

**МУНИЦИПАЛЬНОЕ БЮДЖЕТНОЕ ОБРАЗОВАТЕЛЬНОЕ  
УЧРЕЖДЕНИЕ ДОПОЛНИТЕЛЬНОГО ОБРАЗОВАНИЯ  
МЕНДЕЛЕЕВСКАЯ ДЕТСКАЯ ШКОЛА ИСКУССТВ**

**ДОПОЛНИТЕЛЬНАЯ  
ПРЕДПРОФЕССИОНАЛЬНАЯ  
ОБЩЕОБРАЗОВАТЕЛЬНАЯ ПРОГРАММА  
В ОБЛАСТИ МУЗЫКАЛЬНОГО ИСКУССТВА  
«ФОРТЕПИАНО»**

Срок освоения 8(9) лет

Московская область п.Менделеево го. Солнечногорск

2022 г.

ПРИНЯТА

Педагогическим советом МБОУДО  
Менделеевская детская школа искусств

Протокол от 30.08.2022 г. №



УТВЕРЖДАЮ

Директор МБОУДО Менделеевская  
детская школа искусств

Югова М.В.

Приказ от 30.08.2022 г. № 39А

Разработчик(и): Югова Мария Владимировна, директор,

МБОУДО Менделеевская детская школа искусств,

Омельяненко Константин Викторович, зам. директора по УВР,

МБОУДО Менделеевская детская школа искусств,

Югова Мария Владимировна, преподаватель (специальность и чтение с листа)

МБОУДО Менделеевская детская школа искусств,

Колосова Светлана Вадимовна, преподаватель (специальность и чтение с листа)

МБОУДО Менделеевская детская школа искусств,

Горпиненко Лариса Анатольевна, преподаватель (ансамбль)

МБОУДО Менделеевская детская школа искусств,

Тонких Екатерина Ивановна, преподаватель (концертмейстерский класс)

МБОУДО Менделеевская детская школа искусств,

Неклесова Людмила Владимировна, преподаватель (хоровой класс),

МБОУДО Менделеевская детская школа искусств,

Ахмадуллина Софья Радиковна, преподаватель (сольфеджио, слушание  
музыки, муз.литература)

МБОУДО Менделеевская детская школа искусств

## **I. Пояснительная записка**

Дополнительная предпрофессиональная общеобразовательная программа в области музыкального искусства «Фортепиано» (далее – программа «Фортепиано»), направленная на творческое, эстетическое, духовно-нравственное развитие обучающихся, создание основы для приобретения ими опыта исполнительской практики, самостоятельной работы по изучению и постижению музыкального искусства, является системой учебно-методических документов, сформированной МБОУДО Менделеевская ДШИ (далее – образовательное учреждение или ОУ) на основе Федеральных Государственных Требований (далее ФГТ) к дополнительным предпрофессиональным общеобразовательным программам в области музыкального искусства.

Программа разработана с учётом обеспечения преемственности дополнительных предпрофессиональных общеобразовательных программ в области музыкального искусства и основных профессиональных образовательных программ среднего профессионального и высшего профессионального образования в области музыкального искусства.

### **Целью данной программы является:**

выявление одаренных детей в области музыкального искусства в раннем детском возрасте;

создание условий для художественного образования, эстетического воспитания, духовно-нравственного развития детей.

### **Задачами программы являются:**

приобретение детьми знаний, умений и навыков игры на фортепиано, позволяющих исполнять музыкальные произведения в соответствии с необходимым уровнем музыкальной грамотности и стилевыми традициями;

воспитание у детей культуры сольного и ансамблевого музицирования;

приобретение детьми опыта творческой деятельности;

овладение детьми духовными и культурными ценностями народов мира;

подготовка одаренных детей к поступлению в образовательные учреждения, реализующие основные профессиональные образовательные программы в области музыкального искусства.

### **Содержание программы ориентировано на:**

формирование у обучающихся эстетических взглядов, нравственных установок и потребности общения с духовными ценностями;

формирование у обучающихся умения самостоятельно воспринимать и оценивать культурные ценности;

воспитание и развитие у обучающихся личностных качеств, позволяющих уважать и принимать духовные и культурные ценности разных народов;

воспитание детей в творческой атмосфере, обстановке доброжелательности, эмоционально-нравственной отзывчивости, а также профессиональной требовательности;

формирование у одаренных детей комплекса знаний, умений и навыков, позволяющих в дальнейшем осваивать основные профессиональные образовательные программы в области музыкального искусства;

выработку у обучающихся личностных качеств, способствующих освоению в соответствии с программными требованиями учебной информации, приобретению навыков творческой деятельности, умению планировать свою домашнюю работу, осуществлению самостоятельного контроля за своей учебной деятельностью, умению давать объективную оценку своему труду, формированию навыков взаимодействия с преподавателями и обучающимися в образовательном процессе, уважительного отношения к иному мнению и художественно-эстетическим взглядам, пониманию причин успеха/неуспеха собственной учебной деятельности, определению наиболее эффективных способов достижения результата.

**Срок освоения программы «Фортепиано» для детей, поступивших в образовательное учреждение в первый класс в возрасте с шести лет шести месяцев до девяти лет, составляет 8**

лет. Срок освоения программы «Фортепиано» для детей, не закончивших освоение образовательной программы основного общего образования или среднего (полного) общего образования и планирующих поступление в образовательные учреждения, реализующие основные профессиональные образовательные программы в области музыкального искусства, может быть увеличен на один год.

Обучающиеся имеют право на освоение программы «Фортепиано» в сокращенные сроки, а также по индивидуальным учебным планам при условии освоения обучающимися объема знаний, приобретения умений и навыков, предусмотренных ФГТ.

При приеме на обучение по программе «Фортепиано» образовательное учреждение проводит конкурсный отбор детей с целью выявления их творческих способностей. Отбор детей проводится в форме творческих заданий, позволяющих определить наличие музыкальных способностей - слуха, ритма, памяти. Дополнительно поступающий может исполнить самостоятельно подготовленные музыкальные произведения на фортепиано (сольную пьесу или вокальное произведение с собственным сопровождением на фортепиано).

С целью обеспечения высокого качества образования, его доступности, открытости, привлекательности для обучающихся, их родителей (законных представителей) и всего общества, духовно-нравственного развития, эстетического воспитания и художественного становления личности ОУ создаёт комфортную развивающую образовательную среду, обеспечивающую возможность:

выявления и развития одаренных детей в области музыкального искусства;

организации творческой деятельности обучающихся путем проведения творческих мероприятий (конкурсов, фестивалей, мастер-классов, олимпиад, концертов, творческих вечеров, театрализованных представлений и др.);

организации посещений обучающимися учреждений культуры и организаций (филармоний, выставочных залов, театров, музеев и др.);

организации творческой и культурно-просветительской деятельности совместно с другими детскими школами искусств, в том числе по различным видам искусств, ОУ среднего профессионального и высшего профессионального образования, реализующими основные профессиональные образовательные программы в области музыкального искусства;

использования в образовательном процессе образовательных технологий, основанных на лучших достижениях отечественного образования в сфере культуры и искусства, а также современного развития музыкального искусства и образования;

эффективной самостоятельной работы обучающихся при поддержке педагогических работников и родителей (законных представителей) обучающихся;

построения содержания программы «Фортепиано» с учетом индивидуального развития детей, а также тех или иных особенностей субъекта Российской Федерации;

эффективного управления ОУ.

Реализация программы «Фортепиано» обеспечивается доступом каждого обучающегося к библиотечным фондам и фондам фонотеки, аудио- и видеозаписей, формируемым по полному перечню учебных предметов учебного плана. Во время самостоятельной работы обучающиеся могут быть обеспечены доступом к сети Интернет.

Библиотечный фонд ОУ укомплектовывается печатными и/или электронными изданиями основной и дополнительной учебной и учебно-методической литературы по всем учебным предметам, а также изданиями музыкальных произведений, специальными хрестоматийными изданиями, партитурами, клавирами оперных, хоровых и оркестровых произведений в объеме, соответствующем требованиям программы «Фортепиано». Основной учебной литературой по учебным предметам предметной области «Теория и история музыки» обеспечивается каждый обучающийся.

Библиотечный фонд помимо учебной литературы включает официальные, справочно-библиографические и периодические издания в расчете 1–2 экземпляра на каждые 100 обучающихся.

Программа «Фортепиано» обеспечивается учебно-методической документацией по всем учебным предметам.

Реализация программы «Фортепиано» обеспечивается педагогическими кадрами, имеющими среднее профессиональное или высшее профессиональное образование, соответствующее профилю преподаваемого учебного предмета. Доля преподавателей, имеющих высшее профессиональное образование, должна составлять не менее 30 процентов в общем числе преподавателей, обеспечивающих образовательный процесс по данной ОП.

До 10 процентов от общего числа преподавателей, которые должны иметь высшее профессиональное образование, может быть заменено преподавателями, имеющими среднее профессиональное образование и государственные почетные звания в соответствующей профессиональной сфере, или специалистами, имеющими среднее профессиональное образование и стаж практической работы в соответствующей профессиональной сфере более 15 последних лет.

Учебный год для педагогических работников составляет 44 недели, из которых 32-33 недели - реализация аудиторных занятий, 2-3 недели - проведение консультаций и экзаменов, а в остальное время деятельность педагогических работников направлена на методическую, творческую, культурно-просветительскую работу, а также освоение дополнительных профессиональных ОП.

Непрерывность профессионального развития педагогических работников обеспечивается освоением дополнительных профессиональных ОП в объеме не менее 72-х часов, не реже чем один раз в пять лет в ОУ, имеющих лицензию на осуществление образовательной деятельности. Педагогические работники ОУ осуществляют творческую и методическую работу.

ОУ создаёт условия для взаимодействия с другими ОУ, реализующими ОП в области музыкального искусства, в том числе и профессиональные, с целью обеспечения возможности восполнения недостающих кадровых ресурсов, ведения постоянной методической работы, получения консультаций по вопросам реализации программы «Фортепиано», использования передовых педагогических технологий.

Финансовые условия реализации программы «Фортепиано» должны обеспечивать ОУ исполнение ФГТ.

При реализации программы «Фортепиано» с учетом сложившихся традиций и методической целесообразности планируется работа концертмейстеров:

по учебному предмету «Хоровой класс» и консультациям по данному учебному предмету не менее 80 процентов от аудиторного учебного времени;

по учебному предмету «Ансамбль» от 60 до 100 процентов аудиторного учебного времени в случае привлечения к реализации данного учебного предмета работников ОУ (при отсутствии обучающихся по другим ОП в области музыкального искусства);

по учебному предмету «Концертмейстерский класс» - от 60 до 100 процентов аудиторного учебного времени.

Материально-технические условия реализации программы «Фортепиано» обеспечивают возможность достижения обучающимися результатов, установленных ФГТ.

Материально-техническая база ОУ соответствует санитарным и противопожарным нормам, нормам охраны труда. ОУ соблюдает своевременные сроки текущего и капитального ремонта учебных помещений.

Для реализации программы «Фортепиано» ОУ располагает необходимыми учебными аудиториями, специализированными кабинетами, и материально-техническим обеспечением, включающим в себя:

концертный зал с концертным роялями, пультами и звукотехническим оборудованием, библиотеку,

помещения для работы со специализированными материалами (фонотеку, видеотеку, фильмотеку),

учебные аудитории для групповых, мелкогрупповых и индивидуальных занятий,

учебную аудиторию для занятий по учебному предмету «Хоровой класс» со специализированным оборудованием (подставками для хора, роялем или пианино).

Учебные аудитории, предназначенные для реализации учебного предмета «Специальность и чтение с листа», оснащены роялями или пианино.

Учебные аудитории для индивидуальных занятий имеют площадь не менее 6 кв.м., для реализации учебных предметов «Ансамбль», «Концертмейстерский класс» - не менее 12 кв.м.

Учебные аудитории, предназначенные для реализации учебных предметов «Слушание музыки», «Сольфеджио», «Музыкальная литература (зарубежная, отечественная)», «Элементарная теория музыки», оснащены фортепиано или роялями, звукотехническим оборудованием, учебной мебелью (досками, столами, стульями, стеллажами, шкафами) и оформлены наглядными пособиями.

Учебные аудитории имеют звукоизоляцию.

В ОУ создаются условия для содержания, своевременного обслуживания и ремонта музыкальных инструментов.

ОУ имеет комплект подставок для ног, на стулья для детей разного возраста.

Учебные аудитории имеют звукоизоляцию.

## **II. Планируемые результаты освоения обучающимися образовательной программы «Фортепиано»**

Минимум содержания программы «Фортепиано» обеспечивает целостное художественно-эстетическое развитие личности и приобретение ею в процессе освоения данной программы музыкально-исполнительских и теоретических знаний, умений и навыков.

*Результатом освоения программы «Фортепиано» является приобретение обучающимися следующих знаний, умений и навыков в предметных областях:*

### ***в области музыкального исполнительства:***

- знания характерных особенностей музыкальных жанров и основных стилистических направлений;
- знания музыкальной терминологии;
- умения грамотно исполнять музыкальные произведения как сольно, так и при игре в ансамбле;
- умения самостоятельно разучивать музыкальные произведения различных жанров и стилей;
- умения создавать художественный образ при исполнении музыкального произведения;
- умения самостоятельно преодолевать технические трудности при разучивании несложного музыкального произведения;
- умения по аккомпанированию при исполнении несложных вокальных или инструментальных музыкальных произведений;
- навыков чтения с листа несложных музыкальных произведений;
- навыков подбора по слуху, импровизации и сочинения в простых формах;
- первичных навыков в области теоретического анализа исполняемых произведений;
- навыков публичных выступлений;

### ***в области теории и истории музыки:***

- знания музыкальной грамоты;
- знания основных этапов жизненного и творческого пути отечественных и зарубежных композиторов, а также созданных ими музыкальных произведений;
- первичные знания в области строения классических музыкальных форм;
- умения использовать полученные теоретические знания при исполнительстве музыкальных произведений на инструменте;
- умения осмысливать музыкальные произведения, события путем изложения в письменной форме, в форме ведения бесед, дискуссий;
- навыков восприятия элементов музыкального языка;
- сформированных вокально-интонационных навыков ладового чувства;
- навыков вокального исполнения музыкального текста, в том числе путем группового (ансамблевого) и индивидуального сольфеджирования, пения с листа;
- навыков анализа музыкального произведения;

- навыков восприятия музыкальных произведений различных стилей и жанров, созданных в разные исторические периоды;
- навыков записи музыкального текста по слуху;
- первичных навыков и умений по сочинению музыкального текста.

*Результатом освоения программы «Фортепиано» с дополнительным годом обучения, сверх обозначенных выше предметных областей, является приобретение обучающимися следующих знаний, умений и навыков в предметных областях:*

***в области музыкального исполнительства:***

- знания основного фортепианного репертуара;
- знания различных исполнительских интерпретаций музыкальных произведений;
- умения исполнять музыкальные произведения соло и в ансамбле на достаточном художественном уровне в соответствии со стилевыми особенностями;

***в области теории и истории музыки:***

- первичные знания основных эстетических и стилевых направлений в области музыкального, изобразительного, театрального и киноискусства;
- первичные знания и умения в области элементарной теории музыки (знания основных элементов музыкального языка, принципов строения музыкальной ткани, типов изложения музыкального материала, умения осуществлять построение интервалов и аккордов, группировку длительностей, транспозицию заданного музыкального материала);
- умения осуществлять элементарный анализ нотного текста с объяснением роли выразительных средств в контексте музыкального произведения;
- наличие первичных навыков по анализу музыкальной ткани с точки зрения ладовой системы, особенностей звукоряда (использования диатонических или хроматических ладов, отклонений и др.), фактурного изложения материала (типов фактур);
- навыков сочинения и импровизации музыкального текста;
- навыков восприятия современной музыки.

*Результаты освоения программы «Фортепиано» по учебным предметам обязательной части должны включать:*

***Специальность и чтение с листа:***

наличие у обучающегося интереса к музыкальному искусству, самостоятельному музыкальному исполнительству;

сформированный комплекс исполнительских знаний, умений и навыков, позволяющий использовать многообразные возможности фортепиано для достижения наиболее убедительной интерпретации авторского текста, самостоятельно накапливать репертуар из музыкальных произведений различных эпох, стилей, направлений, жанров и форм;

знание в соответствии с программными требованиями фортепианного репертуара, включающего произведения разных стилей и жанров (полифонические произведения, сонаты, концерты, пьесы, этюды, инструментальные миниатюры);

знание художественно-исполнительских возможностей фортепиано;

знание профессиональной терминологии;

наличие умений по чтению с листа и транспонированию музыкальных произведений разных жанров и форм;

навыки по воспитанию слухового контроля, умению управлять процессом исполнения музыкального произведения;

навыки по использованию музыкально-исполнительских средств выразительности, выполнению анализа исполняемых произведений, владению различными видами техники исполнительства, использованию художественно оправданных технических приемов;

наличие творческой инициативы, сформированных представлений о методике разучивания музыкальных произведений и приемах работы над исполнительскими трудностями;

наличие музыкальной памяти, развитого полифонического мышления, мелодического, ладогармонического, тембрового слуха;

наличие элементарных навыков репетиционно - концертной работы в качестве солиста.

***Ансамбль:***

сформированный комплекс умений и навыков в области коллективного творчества - ансамблевого исполнительства, позволяющий демонстрировать в ансамблевой игре единство исполнительских намерений и реализацию исполнительского замысла;

знание ансамблевого репертуара (музыкальных произведений, созданных для фортепианного дуэта, так и переложений симфонических, циклических - сонат, сюит, ансамблевых, органных и других произведений, а также камерно-инструментального репертуара) различных отечественных и зарубежных композиторов, способствующее формированию способности к сотворческому исполнительству на разнообразной литературе;

знание основных направлений камерно-ансамблевой музыки - эпохи барокко, в том числе сочинений И. С. Баха, венской классики, романтизма, русской музыки XIX века, отечественной и зарубежной музыки XX века;

навыки по решению музыкально-исполнительских задач ансамблевого исполнительства, обусловленные художественным содержанием и особенностями формы, жанра и стиля музыкального произведения.

***Концертмейстерский класс:***

сформированный комплекс знаний, умений и навыков, отражающий наличие у обучающегося художественного вкуса, чувства стиля, творческой самостоятельности, стремления к самосовершенствованию, знакомству с лучшими образцами отечественной и зарубежной музыки, в том числе:

знание основного концертмейстерского репертуара (вокального и инструментального), основных принципов аккомпанирования солисту;

умение аккомпанировать солистам (вокалистам и инструменталистам) несложные музыкальные произведения, в том числе с транспонированием;

умение создавать необходимые условия для раскрытия исполнительских возможностей солиста, разбираться в тематическом материале исполняемого произведения с учетом характера каждой партии;

навыки по разучиванию с солистом его репертуара;

наличие первичного практического опыта репетиционно-концертной деятельности в качестве концертмейстера.

***Хоровой класс:***

знание начальных основ хорового искусства, вокально-хоровых особенностей хоровых партитур, художественно-исполнительских возможностей хорового коллектива;

знание профессиональной терминологии;

умение передавать авторский замысел музыкального произведения с помощью органического сочетания слова и музыки;

навыки коллективного хорового исполнительского творчества, в том числе отражающие взаимоотношения между солистом и хоровым коллективом;

сформированные практические навыки исполнения авторских, народных хоровых и вокальных ансамблевых произведений отечественной и зарубежной музыки, в том числе хоровых произведений для детей;

наличие практических навыков исполнения партий в составе вокального ансамбля и хорового коллектива.

***Сольфеджио:***

сформированный комплекс знаний, умений и навыков, отражающий наличие у обучающегося художественного вкуса, сформированного звуковысотного музыкального слуха и памяти, чувства лада, метроритма, знания музыкальных стилей, способствующих творческой самостоятельности, в том числе:

первичные теоретические знания, в том числе, профессиональной музыкальной терминологии;



умение сольфеджировать одноголосные, двухголосные музыкальные примеры, записывать музыкальные построения средней трудности с использованием навыков слухового анализа, слышать и анализировать аккордовые и интервальные цепочки;  
умение осуществлять анализ элементов музыкального языка;  
умение импровизировать на заданные музыкальные темы или ритмические построения;  
навыки владения элементами музыкального языка (исполнение на инструменте, запись по слуху и т.п.).

***Слушание музыки:***

наличие первоначальных знаний о музыке, как виде искусства, ее основных составляющих, в том числе о музыкальных инструментах, исполнительских коллективах (хоровых, оркестровых), основных жанрах;

способность проявлять эмоциональное сопереживание в процессе восприятия музыкального произведения

умение проанализировать и рассказать о своем впечатлении от прослушанного музыкального произведения, провести ассоциативные связи с фактами своего жизненного опыта или произведениями других видов искусств.

***Музыкальная литература (зарубежная, отечественная):***

первичные знания о роли и значении музыкального искусства в системе культуры, духовно-нравственном развитии человека;

знание творческих биографий зарубежных и отечественных композиторов согласно программным требованиям;

знание в соответствии с программными требованиями музыкальных произведений зарубежных и отечественных композиторов различных исторических периодов, стилей, жанров и форм от эпохи барокко до современности;

умение исполнять на музыкальном инструменте тематический материал пройденных музыкальных произведений;

навыки по выполнению теоретического анализа музыкального произведения – формы, стилевых особенностей, жанровых черт, фактурных, метроритмических, ладовых особенностей;

знание основных исторических периодов развития зарубежного и отечественного музыкального искусства во взаимосвязи с другими видами искусств (изобразительного, театрального, киноискусства, литературы), основные стилистические направления, жанры;

знание особенностей национальных традиций, фольклорных истоков музыки;

знание профессиональной музыкальной терминологии;

сформированные основы эстетических взглядов, художественного вкуса, пробуждение интереса к музыкальному искусству и музыкальной деятельности;

умение в устной и письменной форме излагать свои мысли о творчестве композиторов;

умение определять на слух фрагменты того или иного изученного музыкального произведения;

навыки по восприятию музыкального произведения, умение выражать его понимание и свое к нему отношение, обнаруживать ассоциативные связи с другими видами искусств.

***Элементарная теория музыки:***

знание основных элементов музыкального языка (понятий – звукоряд, лад, интервалы, аккорды, диатоника, хроматика, отклонение, модуляция);

первичные знания о строении музыкальной ткани, типах изложения музыкального материала;

умение осуществлять элементарный анализ нотного текста с объяснением роли выразительных средств в контексте музыкального произведения;

наличие первичных навыков по анализу музыкальной ткани с точки зрения ладовой системы, особенностей звукоряда (использования диатонических или хроматических ладов, отклонений и др.), фактурного изложения материала (типов фактур).

**III. Учебный план.**

В соответствии со сроками обучения, обозначенными в пункте 1.5. ФГТ, при реализации образовательной программы «Фортепиано» могут использоваться учебные планы, рассчитанные на 8 и 9 лет обучения. Каждый из планов предусматривает следующие предметные области:

музыкальное исполнительство;

теория и история музыки

и разделы:

консультации;

промежуточная аттестация;

итоговая аттестация.

Предметные области имеют обязательную и вариативную части, которые состоят из учебных предметов.

*При реализации программы «Фортепиано» со сроком обучения 8 лет общий объем аудиторной учебной нагрузки обязательной части составляет 1776,5 часов, в том числе по предметным областям (ПО) и учебным предметам (УП):*

***ПО.01.Музыкальное исполнительство:***

УП.01.Специальность и чтение с листа – 592 часа,

УП.02.Ансамбль – 132 часа,

УП.03.Концертмейстерский класс – 49 часов,

УП.04.Хоровой класс – 345,5 часа;

***ПО.02.Теория и история музыки:***

УП.01.Сольфеджио – 378,5 часа,

УП.02.Слушание музыки – 98 часов,

УП.03.Музыкальная литература – 181,5 часа.

*При реализации программы «Фортепиано» с дополнительным годом обучения общий объем аудиторной учебной нагрузки обязательной части составляет 2073,5 часа, в том числе по предметным областям (ПО) и учебным предметам (УП):*

***ПО.01.Музыкальное исполнительство:***

УП.01.Специальность и чтение с листа – 691 час,

УП.02.Ансамбль – 198 часов,

УП.03.Концертмейстерский класс – 49 часов,

УП.04.Хоровой класс – 345,5 часа;

***ПО.02.Теория и история музыки:***

УП.01.Сольфеджио – 428 часов,

УП.02.Слушание музыки – 98 часов,

УП.03.Музыкальная литература – 231 час,

УП.04.Элементарная теория музыки – 33 часа.

Вариативная часть дает возможность расширения и углубления подготовки обучающихся, определяемой содержанием обязательной части ОП, получения обучающимися дополнительных знаний, умений и навыков.

Вариативная часть учебного плана сформирована с учётом исторических, национальных и региональных традиций подготовки кадров в области музыкального искусства, а также имеющихся финансовых ресурсов, предусмотренных на оплату труда педагогических работников.

*При реализации программы «Фортепиано» со сроком обучения 8 лет общий объем аудиторной учебной нагрузки вариативной части (В) составляет 248 час, в том числе по учебным предметам (УП):*

***В.00.Вариативная часть:***

В.01.УП.01. Концертмейстерский класс – 83 часа

В.02.УП.02. Коллективное музицирование – 33 часа

В.03.УП.03 Элементарная теория музыки – 33 часа

В.04.УП.04 Ансамбль – 99 часов

При реализации программы «Фортепиано» с дополнительным годом обучения общий объем аудиторной учебной нагрузки вариативной части (В) составляет 297,5 часа, в том числе по учебным предметам (УП):

**В.00. Вариативная часть:**

В.01.УП.01. Концертмейстерский класс – 83 часа

В.02.УП.02. Коллективное музицирование – 33 часа

В.03.УП.03 Элементарная теория музыки – 33 часа

В.04.УП.04 Ансамбль – 99 часов

В.05.УП.05 Хоровой класс – 49,5 часов

При реализации учебных предметов обязательной и вариативной частей предусматривается объем времени на самостоятельную работу обучающихся. Объем времени на самостоятельную (внеаудиторную) работу обучающихся по каждому учебному предмету определяется с учетом сложившихся педагогических традиций и методической целесообразности.

Внеаудиторная работа может быть использована на выполнение домашнего задания обучающимися, посещение ими учреждений культуры (театров, концертных залов, музеев и др.), участие обучающихся в творческих мероприятиях и культурно-просветительской деятельности ОУ.

Выполнение обучающимся домашнего задания контролируется преподавателем и обеспечивается учебниками, учебно-методическими и нотными изданиями, хрестоматиями, партитурами, клавирами, конспектами лекций, аудио- и видеоматериалами в соответствии с программными требованиями по каждому учебному предмету.

Объем максимальной учебной нагрузки обучающихся в соответствии с ФГТ не должен превышать 26 часов в неделю. Аудиторная учебная нагрузка по всем учебным предметам учебного плана не должна превышать 14 часов в неделю (без учета времени, предусмотренного учебным планом на консультации, затрат времени на контрольные уроки, зачеты и экзамены, а также участия обучающихся в творческих и культурно-просветительских мероприятиях ОУ).

Реализация программы «Фортепиано» обеспечивается консультациями, которые проводятся с целью подготовки обучающихся к контрольным урокам, зачетам, экзаменам, творческим конкурсам и другим мероприятиям по усмотрению ОУ. Консультации могут проводиться рассредоточено или в счет резерва учебного времени в следующем объеме: 158 часов при реализации ОП со сроком обучения 8 лет и 184 часа с дополнительным годом обучения. Резерв учебного времени устанавливается ОУ из расчета одной недели в учебном году. В случае, если консультации проводятся рассредоточено, резерв учебного времени используется на самостоятельную работу обучающихся и методическую работу преподавателей. Резерв учебного времени можно использовать и после окончания промежуточной аттестации (экзаменационной) с целью обеспечения самостоятельной работой обучающихся на период летних каникул.

Учебные предметы учебного плана и проведение консультаций осуществляется в форме индивидуальных занятий, мелкогрупповых занятий (численностью от 4 до 10 человек, по ансамблевым учебным предметам — от 2-х человек), групповых занятий (численностью от 11 человек).

Обучающиеся, имеющие достаточный уровень знаний, умений и навыков, имеют право на освоение программы «Фортепиано» по индивидуальному учебному плану.

**УЧЕБНЫЙ ПЛАН**  
**по дополнительной предпрофессиональной общеобразовательной программе**  
**в области музыкального искусства**  
**«Фортепиано»**

**Срок обучения – 8 лет**

Индекс предметных областей, разделов и учебных предметов	Наименование частей, предметных областей, разделов и учебных предметов	Максимальная учебная нагрузка	Самостоятельная работа	Аудиторные занятия (в часах)			Промежуточная аттестация (по полугодиям)		Распределение по годам обучения								
				Трудоёмкость в часах	Трудоёмкость в часах	Групповая	Мелкогрупповая	Индивидуальная	Зачеты, контрольные уроки	Экзамены	1 кл асс	2 кл асс	3 кл асс	4 кл асс	5 кл асс	6 кл асс	7 кл асс
1	2	3	4	5	6	7	8	9	10	11	12	13	14	15	16	17	
	Структура и объем ОП	<b>4495,5</b>	<b>2313</b>	<b>2182,5</b>					Количество недель аудиторных занятий								
	Обязательная часть	<b>3999,5</b>	<b>2065</b>	<b>1934,5</b>					Недельная нагрузка в часах								
<b>ПО.01.</b>	<b>Музыкальное исполнительство</b>	<b>2706,5</b>	<b>1588</b>	<b>1118,5</b>													
ПО.01.УП.01	Специальность и Чтение с листа	1777	1185			592	1,3,5...-15	2,4,6...-14	2	2	2	2	2,5	2,5	2,5	2,5	
ПО.01.УП.02	Ансамбль	330	198		132		8,10,12,14					1	1	1	1		
ПО.01.УП.03	Концертмейстерский класс	122,5	73,5			49	14,15								1	1/0	
ПО.01.УП.04	Хоровой класс	477	131,5	345,5			12,14,16		1	1	1	1,5	1,5	1,5	1,5	1,5	
<b>ПО.02.</b>	<b>Теория и история музыки</b>	<b>1135</b>	<b>477</b>	<b>658</b>													
ПО.02.УП.01	Сольфеджио	641,5	263		378,5		2,4...-10,14,15	12	1	1,5	1,5	1,5	1,5	1,5	1,5	1,5	1,5
ПО.02.УП.02	Слушание музыки	147	49		98		6		1	1	1						
ПО.02.УП.03	Музыкальная литература (зарубежная,	346,5	165		181,5		8-13,15	14				1	1	1	1	1,5	

	отечественная)															
<b>Аудиторная нагрузка по двум предметным областям</b>				<b>1776,5</b>					<b>5</b>	<b>5,5</b>	<b>5,5</b>	<b>7</b>	<b>7,5</b>	<b>7,5</b>	<b>8,5</b>	<b>8/7</b>
<b>Максимальная нагрузка по двум предметным областям</b>		<b>3841,5</b>	<b>2065</b>	<b>1776,5</b>					<b>10</b>	<b>10,5</b>	<b>11,5</b>	<b>15</b>	<b>16,5</b>	<b>16,5</b>	<b>20</b>	<b>18/15,5</b>
<b>Количество контрольных уроков, зачетов, экзаменов по двум предметным областям</b>							<b>32</b>	<b>9</b>								
<b>В.00.</b>	<b>Вариативная часть</b>	<b>496</b>	<b>248</b>	<b>248</b>												
В.01.УП.01	Концертмейстерский класс	166	83		83	10,12,16						1	1			0/1
В.02.УП.02	Коллективное музицирование	66	33	33		16										1
В.03.УП.03	Элементарная теория музыки	66	33	33		16										1
В.04.УП.04	Ансамбль	198	99	99		16			1	1						1
<b>Всего аудиторная нагрузка с учетом вариативной части:</b>				<b>2024,5</b>					<b>5</b>	<b>6,5</b>	<b>6,5</b>	<b>7</b>	<b>8,5</b>	<b>8,5</b>	<b>8,5</b>	<b>11</b>
<b>Всего максимальная нагрузка с учетом вариативной части:</b>		<b>4337,5</b>	<b>2313</b>	<b>2024,5</b>					<b>10</b>	<b>12,5</b>	<b>12,5</b>	<b>15</b>	<b>18,5</b>	<b>18,5</b>	<b>20</b>	<b>24/23,5</b>
<b>Всего количество контрольных уроков, зачетов, экзаменов:</b>							<b>38</b>	<b>9</b>								
<b>К.03.00.</b>	<b>Консультации</b>	<b>158</b>		<b>158</b>					<b>Годовая нагрузка в часах</b>							
К.03.01.	Специальность				62			6	8	8	8	8	8	8	8	8
К.03.02.	Сольфеджио			20					2	2	2	2	4	4	4	
К.03.03.	Музыкальная литература (зарубежная, отечественная)			10								2	2	2	4	
К.03.04.	Ансамбль/концертмейстерский класс			6								2	2	2		
К.03.05.	Сводный хор			60				4	8	8	8	8	8	8	8	8
<b>А.04.00.</b>	<b>Аттестация</b>			<b>Годовой объем в неделях</b>												
ПА.04.01.	Промежуточная (экзаменационная)	7						1	1	1	1	1	1	1	1	
ИА.04.02.	Итоговая	2														2

	аттестация																
ИА.04.01.	Специальность	1															
ИА.04.02.	Сольфеджио	0,5															
ИА.04.03.	Музыкальная литература (зарубежная, отечественная)	0,5															
<b>Резерв учебного времени</b>		<b>8</b>															

**УЧЕБНЫЙ ПЛАН**  
по предпрофессиональной общеобразовательной программе  
в области музыкального искусства «Фортепиано»

**Срок обучения – 9 лет**

Индекс предметных областей, разделов и учебных предметов	Наименование частей, предметных областей, разделов и учебных предметов	Максимальная учебная нагрузка	Самостоятельная работа	Аудиторные занятия (в часах)			Промежуточная аттестация (по полугодиям)		Распределение по годам обучения								
				Трудоёмкость в часах	Трудоёмкость в часах	Групповые занятия	Мелкие группы занятия	Индивидуальные занятия	Зачеты, контр. уроки	Экзамены	1 кл ас с	2 кл ас с	3 кл ас с	4 кл ас с	5 кл ас с	6 кл ас с	7 кл ас с
1	2	3	4	5	6	7	8	9	10	11	12	13	14	15	16	17	18
	Структура и объем ОП	<b>5247,5</b>	<b>2692,5</b>	<b>2555</b>					Количество недель аудиторных занятий								
									32	33	33	33	33	33	33	33	33
	Обязательная часть	<b>4685,5</b>	<b>2428</b>	<b>2257,5</b>					Недельная нагрузка в часах								
<b>ПО.01.</b>	<b>Музыкальное исполнительство</b>	<b>3135,5</b>	<b>1852</b>	<b>1283,5</b>													
ПО.01.УП.01	Специальность и Чтение с листа	2074	1383			691	1,3,5...-17	2,4,6...-14	2	2	2	2	2,5	2,5	2,5	2,5	3
ПО.01.УП.02	Ансамбль	462	264		198		8,10,12,14,18					1	1	1	1		2
ПО.01.УП.03	Концертмейстерский класс	122,5	73,5			49	14,15								1	1/0	
ПО.01.УП.04	Хоровой класс	477	131,5	345,5			12,14,16		1	1	1	1,5	1,5	1,5	1,5	1,5	
<b>ПО.02.</b>	<b>Теория и история музыки</b>	<b>1366</b>	<b>576</b>	<b>790</b>													

ПО.02.УП.01	Сольфеджио	724	296		428		2,4,...-10,14,15,17	12	1	1,5	1,5	1,5	1,5	1,5	1,5	1,5	1,5
ПО.02.УП.02	Слушание музыки	147	49		98		6		1	1	1						
ПО.02.УП.03	Музыкальная литература (зарубежная, отечественная)	429	198		231		8-13,15,17	14				1	1	1	1	1,5	1,5
ПО.02.УП.04	Элементарная теория музыки	66	33		33		17,18										1
<b>Аудиторная нагрузка по двум предметным областям</b>					<b>2073,5</b>				<b>5</b>	<b>5,5</b>	<b>5,5</b>	<b>7</b>	<b>7,5</b>	<b>7,5</b>	<b>8,5</b>	<b>8/7</b>	<b>9</b>
<b>Максимальная нагрузка по двум предметным областям</b>		<b>4501,5</b>	<b>2428</b>		<b>2073,5</b>				<b>10</b>	<b>10,5</b>	<b>11,5</b>	<b>15</b>	<b>16,5</b>	<b>16,5</b>	<b>20</b>	<b>18/15,5</b>	<b>19,5</b>
<b>Количество контрольных уроков, зачетов, экзаменов по двум предметным областям</b>							<b>38</b>	<b>9</b>									
<b>В.00.</b>	<b>Вариативная часть</b>	<b>562</b>	<b>264,5</b>		<b>297,5</b>												
В.01.УП.01	Концертмейстерский класс	164	83		83		12,16					1	1			0/1	
В.02.УП.02	Коллективное музицирование	66	33		33		16									1	
В.03.УП.03	Элементарная теория музыки	66	33		33		16									1	
В.04.УП.04	Ансамбль	198	99		99		16			1	1					1	
В.05.УП.05	Хоровой класс	66	16,5	49,5			18										1,5
<b>Всего аудиторная нагрузка с учетом вариативной части:</b>					<b>2371</b>				<b>5</b>	<b>6,5</b>	<b>6,5</b>	<b>7</b>	<b>8,5</b>	<b>8,5</b>	<b>8,5</b>	<b>11</b>	<b>10,5</b>
<b>Всего максимальная нагрузка с учетом вариативной части:</b>		<b>5063,5</b>	<b>2692,5</b>		<b>2371</b>				<b>10</b>	<b>12,5</b>	<b>12,5</b>	<b>15</b>	<b>18,5</b>	<b>18,5</b>	<b>20</b>	<b>24/23,5</b>	<b>21,5</b>
<b>Всего количество контрольных уроков, зачетов, экзаменов:</b>							<b>37</b>	<b>9</b>									
<b>К.03.00.</b>	<b>Консультации</b>	<b>184</b>			<b>184</b>					<b>Годовая нагрузка в часах</b>							
К.03.01.	Специальность				70				6	8	8	8	8	8	8	8	8
К.03.02.	Сольфеджио				24					2	2	2	2	4	4	4	4

К.03.03.	Музыкальная литература (зарубежная, отечественная)				14								2	2	2	4	4
К.03.04.	Ансамбль/концертмейстерский класс				8								2	2	2		2
К.03.05.	Сводный хор			68				4	8	8	8	8	8	8	8	8	8
<b>А.04.00.</b>	<b>Аттестация</b>	<b>Годовой объем в неделях</b>															
ПА.04.01.	Промежуточная (экзаменационная)	8						1	1	1	1	1	1	1	1	1	
ИА.04.02.	Итоговая аттестация	2															2
ИА.04.01.	Специальность	1															
ИА.04.02.	Сольфеджио	0,5															
ИА.04.03.	Музыкальная литература (зарубежная, отечественная)	0,5															
<b>Резерв учебного времени</b>		<b>9</b>															



#### **IV. График образовательного процесса.**

При реализации программы «Фортепиано» со сроком обучения 8 лет продолжительность учебного года с первого по седьмой классы составляет 39 недель, в восьмом классе – 40 недель. Продолжительность учебных занятий в первом классе составляет 32 недели, со второго по восьмой классы 33 недели. При реализации программы «Фортепиано» с дополнительным годом обучения продолжительность учебного года в восьмом классе составляет 39 недель, в девятом классе – 40 недель, продолжительность учебных занятий в девятом классе составляет 33 недели.

В учебном году предусматриваются каникулы в объеме не менее 4 недель, в первом классе для обучающихся по ОП со сроком обучения 8 лет устанавливаются дополнительные недельные каникулы. Летние каникулы устанавливаются в объеме 13 недель, за исключением последнего года обучения. Осенние, зимние, весенние каникулы проводятся в сроки, установленные при реализации основных образовательных программ начального общего и основного общего образования.

Реализация программы «Фортепиано» обеспечивается консультациями для обучающихся, которые проводятся с целью подготовки обучающихся к контрольным урокам, зачетам, экзаменам, творческим конкурсам и другим мероприятиям по усмотрению ОУ. Консультации могут проводиться рассредоточено или в счет резерва учебного времени. Резерв учебного времени устанавливается ОУ из расчета одной недели в учебном году. В случае, если консультации проводятся рассредоточено, резерв учебного времени используется на самостоятельную работу обучающихся и методическую работу преподавателей. Резерв учебного времени можно использовать и после окончания промежуточной аттестации (экзаменационной) с целью обеспечения самостоятельной работой обучающихся на период летних каникул.

**График образовательного процесса**  
 Дополнительная предпрофессиональная общеобразовательная программа  
 в области музыкального искусства «**Фортепиано**»

Срок обучения – 8 лет

**1. Календарный учебный график**

Клас сы	Сентябрь				29. 0 9 - 5. 1 0	Октябрь			27. 1 0 - 2. 1 1	Ноябрь				29- 3 0. - у 3 1- р 1- 4. 0 1 =	Декабрь			26. 0 1 - 1. 0 2	Январь			23- у,2 4- р25 .02 - 1.0 3	Февраль			30. 0 3 - 5. 0 4	Март						
	1	8	1	2		6 - у, , 7 - р , 8 - 1 2 =	1	2		3	1	17- у, 1 8 - р, 1 9 - 2 3 =	2		4	1	8		1	2	5		1	1	2		9	1	6	2	9	1	6
1	-	-	-	-	=				#	=				#	=				#	=				#	=				#	=			
2					=				#	=				#	=				#	=				#	=				#	=			
3					=				#	=				#	=				#	=				#	=				#	=			
4					=				#	=				#	=				#	=				#	=				#	=			
5					=				#	=				#	=				#	=				#	=				#	=			
6					=				#	=				#	=				#	=				#	=				#	=			
7					=				#	=				#	=				#	=				#	=				#	=			
8					=				#	=				#	=				#	=				#	=				#	=			
I триместр = 10неделя + 2д., 2-р									II триместр = 11неделя + 3д.,2-р									III триместр =															

<b>Обозначения:</b>	Аудиторные занятия	Резерв учебного времени	Промежуточная аттестация	Экзамены	Итоговая аттестация	Каникулы	
				э			

**График образовательного процесса**  
 Дополнительная предпрофессиональная общеобразовательная программа  
 в области музыкального искусства «Фортепиано»

Срок обучения – 9 лет

**1. Календарный учебный график**

Клас сы	Сентябрь				29. 0 9 - 5. 1 0	Октябрь			27. 1 0 - 2. 1 1	Ноябрь				Декабрь				29- 30 - у 31 - р 1- 4. 01 =	Январь			26. 0 1 - 1. 0 2	Февраль			23- у,24 - р25 .02- 1.03	Март				30. 0 3 - 5. 0 4			
	1 8 - 7	8 - 1 4	1 5 - 2 1	2 2 - 2 8		6 - у , 7 - р , 8 - 1 2 = =	1 3 - -	2 0 - -		27. 1 0 - 2. 1 1	3 - 9	1 0 - 1 6	17- у, 1 8- р, 1 9- 2 2 3 = =	2 4 - 3 0	1 8 - 7	1 5 - 2 1	2 2 - 2 8		5 - 1 1	1 2 - 1 8	1 9 - 2 5		26. 0 1 - 1. 0 2	2 - 8	9 - 1 5		1 6 - 2 2	23- у,24 - р25 .02- 1.03	2 - 8	9 - 1 5		1 6 - 2 2	2 3 - 2 9	
1					=				#	=					=	=				#	=				=									
2					=				#	=					#	=				#	=				=									
3					=				#	=					#	=				#	=				=									
4					=				#	=					#	=				#	=				=									
5					=				#	=					#	=				#	=				=									
6					=				#	=					#	=				#	=				=									
7					=				#	=					#	=				#	=				=									
8					=				#	=					#	=				#	=				=									
9					=				#	=					#	=				#	=				=									
I триместр = 10неделя + 2д., 2-р									II триместр = 11неделя + 3д., 2-р									III триместр = 12неделя + 3д., 2-р																

<b>Обозначения:</b>	Аудиторные занятия	Резерв учебного времени	Промежуточная аттестация	Итоговая аттестация	Саникулы	

--	--	--	--	--	--	--	--

**V. Программы учебных предметов.  
8 лет обучения**

	<b>Обязательная часть</b>
<b>ПО.01.</b>	<b>Музыкальное исполнительство</b>
ПО.01.УП.01	Специальность и чтение с листа
ПО.01.УП.02	Ансамбль
ПО.01.УП.03	Концертмейстерский класс
ПО.01.УП.04	Хоровой класс
<b>ПО.02.</b>	<b>Теория и история музыки</b>
ПО.02.УП.01	Сольфеджио
ПО.02.УП.02	Слушание музыки
ПО.02.УП.03	Музыкальная литература (зарубежная, отечественная)
<b>В.00.</b>	<b>Вариативная часть</b>
В.06	Дополнительный инструмент или вокал

**9 лет обучения**

	<b>Обязательная часть</b>
<b>ПО.01.</b>	<b>Музыкальное исполнительство</b>
ПО.01.УП.01	Специальность и чтение с листа
ПО.01.УП.02	Ансамбль
ПО.01.УП.03	Концертмейстерский класс
ПО.01.УП.04	Хоровой класс
<b>ПО.02.</b>	<b>Теория и история музыки</b>
ПО.02.УП.01	Сольфеджио
ПО.02.УП.02	Слушание музыки
ПО.02.УП.03	Музыкальная литература (зарубежная, отечественная)
<b>В.00.</b>	<b>Вариативная часть</b>
В.06	Дополнительный инструмент или вокал

## **VI. Система и критерии оценок промежуточной и итоговой аттестации результатов освоения ОП обучающимися.**

Оценка качества реализации программы «Фортепиано» включает в себя текущий контроль успеваемости, промежуточную и итоговую аттестацию обучающихся.

В качестве средств *текущего контроля успеваемости* используются контрольные работы, устные опросы, письменные работы, тестирование, академические концерты, прослушивания, технические зачеты. Текущий контроль успеваемости обучающихся проводится в счет аудиторного времени, предусмотренного на учебный предмет.

*Промежуточная аттестация*, являющаяся основной формой контроля учебной работы, обеспечивает оперативное управление учебной деятельностью обучающегося, ее корректировку и проводится с целью определения:

- качества реализации образовательного процесса;
- качества теоретической и практической подготовки по учебному предмету;
- уровня умений и навыков, сформированных у обучающегося на определенном этапе обучения.

Промежуточная аттестация проводится в форме контрольных уроков, зачетов и экзаменов. Контрольные уроки, зачёты и экзамены могут проходить в виде технических зачетов, академических концертов, исполнения концертных программ, письменных работ и устных опросов.

По предмету «Специальность и чтение с листа» в рамках промежуточной аттестации обязательно проводятся технические зачеты, зачеты по чтению с листа, зачеты или контрольные уроки по самостоятельному изучению обучающимся музыкального произведения.

Контрольные уроки и зачеты в рамках промежуточной аттестации проводятся на завершающих полугодие учебных занятиях в счет аудиторного времени, предусмотренного на учебный предмет. По окончании полугодий учебного года, как правило, оценки выставляются по каждому учебному предмету. Оценки обучающимся могут выставляться и по окончании четверти (триместра). Экзамены проводятся за пределами аудиторных учебных занятий, т. е. по окончании проведения учебных занятий в учебном году, в рамках промежуточной (экзаменационной) аттестации.

По завершении изучения учебных предметов по итогам промежуточной аттестации обучающимся выставляется оценка, которая заносится в свидетельство об окончании ОУ.

Содержание промежуточной аттестации и условия ее проведения разрабатываются преподавателями на основании ФГТ.

При промежуточной аттестации результатов освоения обучающимися программы «Фортепиано» используются следующие системы оценок:

- дифференцированная 5-ти балльная система
- словесная система оценок (отлично, хорошо, удовлетворительно, неудовлетворительно);
- зачётная система (зачёт, незачёт).

Критерии оценок промежуточной аттестации и текущего контроля успеваемости обучающихся разрабатываются преподавателями, ведущими учебные предметы. Для аттестации обучающихся создаются фонды оценочных средств, включающие типовые задания, контрольные работы, тесты и методы контроля, позволяющие оценить приобретенные знания, умения и навыки.

Фонды оценочных средств должны быть полными и адекватными отображениями ФГТ, соответствовать целям и задачам программы «Фортепиано» и её учебному плану.

***Общие критерии оценивания выступлений  
в рамках промежуточной аттестации  
(по предметам исполнительской направленности)***

<i>Оценка</i>	<i>Критерии оценивания выступления</i>
5 («отлично»)	технически качественное и художественно осмысленное исполнение, отвечающее всем требованиям на данном этапе обучения
4 («хорошо»)	оценка отражает грамотное исполнение с небольшими недочетами (как в техническом плане, так и в художественном)
3 («удовлетворительно»)	исполнение с большим количеством недочетов, а именно: недоученный текст, слабая техническая подготовка, малохудожественная игра, отсутствие свободы игрового аппарата и т.д.
2 («неудовлетворительно»)	комплекс серьезных недостатков, невыученный текст, отсутствие домашней работы, а также плохая посещаемость аудиторных занятий
«зачет» (без оценки)	отражает достаточный уровень подготовки и исполнения на данном этапе обучения

**Итоговая аттестация выпускников** представляет собой форму контроля (оценки) освоения выпускниками дополнительных предпрофессиональных общеобразовательных программ в области музыкального искусства в соответствии с федеральными государственными требованиями (ФГТ), установленными к минимуму содержания, структуре и условиям реализации указанных образовательных программ, а также срокам их реализации.

Требования к содержанию итоговой аттестации обучающихся по программе «Фортепиано» определяются на основании ФГТ.

Итоговая аттестация проводится в форме выпускных экзаменов:

- 1) Специальность;
- 2) Сольфеджио;
- 3) Музыкальная литература.

При этом могут быть предусмотрены следующие виды выпускных экзаменов: концерт (академический концерт), исполнение программы, письменный и (или) устный ответ.

Временной интервал между выпускными экзаменами не может быть меньше трех календарных дней.

При прохождении итоговой аттестации выпускник должен продемонстрировать знания, умения и навыки в соответствии с программными требованиями, в том числе:

- знание творческих биографий зарубежных и отечественных композиторов, музыкальных произведений, основных исторических периодов развития музыкального искусства во взаимосвязи с другими видами искусств;
- знание профессиональной терминологии, фортепианного репертуара, в том числе ансамблевого;
- достаточный технический уровень владения фортепиано для воссоздания художественного образа и стиля исполняемых произведений разных форм и жанров зарубежных и отечественных композиторов;
- умение определять на слух, записывать, воспроизводить голосом аккордовые, интервальные и мелодические построения;
- наличие кругозора в области музыкального искусства и культуры.

Программы, темы, билеты, исполнительский репертуар, предназначенные для выпускных экзаменов, утверждаются руководителем образовательного учреждения не позднее, чем за три месяца до начала проведения итоговой аттестации.

По итогам выпускного экзамена выставляется оценка «отлично», «хорошо», «удовлетворительно», «неудовлетворительно».

В соответствии с ФГТ разрабатываются критерии оценок итоговой аттестации и формируются фонды оценочных средств. Фонды оценочных средств призваны обеспечивать оценку качества приобретенных выпускниками знаний, умений, навыков

и степень готовности выпускников к возможному продолжению профессионального образования в области музыкального искусства.

**Критерии оценки качества освоения программы учебного предмета в рамках итоговой аттестации обучающихся:**

Оценка	Критерии оценивания
5 «отлично»	Осмысленное и технически качественное исполнение (грамотное изложение) программного материала, учащийся хорошо ориентируется в содержании предмета.
4 «хорошо»	Осознанное исполнение (грамотное изложение) программного материала, но учащийся допускает несущественные ошибки, технические погрешности.
3 «удовлетворительно»	Учащийся часто ошибается, посредственно ориентируется в программном материале, не обладает качественными практическими навыками.
2 «неудовлетворительно»	Знания, умения, навыки учащегося не позволяют удовлетворительно изложить программный материал.

Данная система оценки качества освоения программных требований является основной. Более детализированная система оценивания приводится в программах учебных предметов.

Итоговая аттестация не может быть заменена оценкой качества освоения дополнительной предпрофессиональной общеобразовательной программы в области искусств «Фортепиано» на основании итогов текущего контроля успеваемости и промежуточной аттестации обучающегося.

**VII. Программа творческой, методической и культурно-просветительской деятельности.**

С целью обеспечения высокого качества образования, его доступности, открытости, привлекательности для обучающихся, их родителей (законных представителей) и всего общества, духовно-нравственного развития, эстетического воспитания и художественного становления личности образовательное учреждение создаёт комфортную развивающую образовательную среду, обеспечивающую возможность:

- организации творческой деятельности обучающихся путем проведения творческих мероприятий (конкурсов, фестивалей, мастер-классов, олимпиад, концертов, творческих вечеров, театрализованных представлений и др.);
- организации посещений обучающимися учреждений культуры и организаций (филармоний, выставочных залов, театров, музеев и др.);
- организации творческой и культурно-просветительской деятельности совместно с другими детскими школами искусств, в том числе по различным видам искусств, образовательными учреждениями среднего профессионального и высшего профессионального образования, реализующими основные профессиональные образовательные программы в области музыкального искусства;
- использования в образовательном процессе образовательных технологий, основанных на лучших достижениях отечественного образования в сфере культуры и искусства, а также современного развития музыкального искусства и образования.

Для успешной реализации основной задачи школы – сохранение основ классического художественного образования и патриотического воспитания большое



внимание в образовательном процессе уделяется коллективным формам обучения.

**Методическая работа** Учреждения направлена на:

- совершенствование учебно-воспитательного процесса;
- поиски и освоение максимально эффективных методик преподавания дисциплин;
- обеспечение условий, необходимых для наиболее успешного развития и реализации творческих способностей учащихся;
- приобретение ими знаний, соответствующих определенным образовательным программам.

Методические службы образовательного учреждения осуществляют контроль за реализацией образовательной программы.

Методическая деятельность ведется в соответствии с общешкольным планом работы на текущий учебный год.

Планирование методической работы осуществляется параллельно на нескольких уровнях:

- общешкольном (педсоветы);
- на уровне методического совета;
- на уровне отделений
- индивидуально каждым педагогом (в рамках плана повышения квалификации).

Методическая работа преподавателей МБОУДО Менделеевская ДШИ

включает следующие разделы:

- проведение открытых уроков;
- подготовка методических докладов, сообщений, разработок;
- работа по составлению учебных программ;
- работа над усовершенствованием требований к зачетам, академическим концертам, экзаменам;
- разработка положений о конкурсах, олимпиадах;
- показ нового и интересного педагогического репертуара;
- изучение методической и учебной литературы;
- прослушивание и обсуждение аудио- и видео-записей;
- участие педагогов школы в работе мастер-классов, зональных и областных методических семинаров и конференций;
- подготовка учащихся к зональным и областным конкурсам и фестивалям;
- анализ текущей учебной и творческой работы, побуждающий к поиску и освоению новых эффективных методов и форм работы во всех направлениях.

Планирование методической работы на нескольких уровнях и по перечисленным разделам позволяет уделять необходимое внимание всем наиболее существенным проблемам, возникающим в работе школы, позволяет вести контроль за каждым элементом сложного образовательного процесса.

**Культурно-просветительская деятельность** является воплощением на практике одного из важнейших направлений работы ОУ – эстетического воспитания подрастающего поколения. Реализация этого направления осуществляется в тесной связи с организацией культурного досуга детей и родителей, а также с внеклассной работой.

**Предметная область**

**ПО.01. МУЗЫКАЛЬНОЕ ИСПОЛНИТЕЛЬСТВО**

**учебный предмет**

**ПО.01.УП.01. СПЕЦИАЛЬНОСТЬ И ЧТЕНИЕ С  
ЛИСТА**

# Структура программы учебного предмета

## I. ПОЯСНИТЕЛЬНАЯ ЗАПИСКА

- Характеристика учебного предмета, его место и роль в образовательном процессе.
- Цель и задачи учебного предмета.
- Место учебного предмета в структуре образовательной программы.
- Срок реализации учебного предмета.
- Объем учебного времени, предусмотренный учебным планом образовательного учреждения на реализацию учебного предмета.
- Форма проведения учебных аудиторных занятий.
- Обоснование структуры программы учебного предмета.
- Методы обучения.
- Описание материально-технических условий реализации учебного предмета.

## II. СТРУКТУРА И СОДЕРЖАНИЕ УЧЕБНОГО ПРЕДМЕТА

- Сведения о затратах учебного времени, предусмотренного на освоение учебного предмета.
- Распределение учебного материала по годам обучения.

## III. ТРЕБОВАНИЯ К УРОВНЮ ПОДГОТОВКИ ОБУЧАЮЩИХСЯ

## IV. ФОРМЫ И МЕТОДЫ КОНТРОЛЯ, СИСТЕМА ОЦЕНОК

- Аттестация: цели, виды, форма, содержание.
- Критерии оценки.
- Требования к промежуточной аттестации.
- Требования к итоговой аттестации:
  - для 8-го класса
  - для 9-го класса

## V. МЕТОДИЧЕСКОЕ ОБЕСПЕЧЕНИЕ УЧЕБНОГО ПРОЦЕССА

- Методические рекомендации педагогическим работникам
- Рекомендации по организации самостоятельной работы обучающихся

## VI. СПИСКИ РЕКОМЕНДУЕМОЙ МЕТОДИЧЕСКОЙ И НОТНОЙ ЛИТЕРАТУРЫ

- Основная учебно-методическая литература
- Нотная литература

# І. ПОЯСНИТЕЛЬНАЯ ЗАПИСКА

**Характеристика учебного предмета, его место и роль в образовательном процессе.** Программа учебного предмета ПО.01.УП.01 «Специальность и чтение с листа» разработана на основе и с учетом Федеральных государственных требований к дополнительной предпрофессиональной общеобразовательной программе в области музыкального искусства

«Фортепиано».

Предпрофессиональная общеобразовательная программа по предмету «Специальность и чтение с листа» является обязательной при ее реализации образовательными учреждениями дополнительного образования. Программа ориентирована на дифференцированные модели образовательного процесса, в основе которой лежат дидактические принципы доступности и последовательности.

Программа обеспечивает целостное художественно-эстетическое развитие личности и приобретение в процессе освоения образовательной программы музыкально-исполнительских знаний, умений и навыков игры на фортепиано.

## Цель и задачи учебного предмета

**Цель** - выявление наиболее одаренных детей в области фортепианного исполнительства и подготовки их к дальнейшему поступлению в образовательные учреждения, реализующие образовательные программы среднего профессионального образования (ГОУ СПО).

## Задачи

обучающие:

- освоение музыкальной грамоты как необходимого средства для музыкального исполнительства на фортепиано в пределах образовательной программы;
- овладение основными пианистическими навыками игры на фортепиано, позволяющими грамотно исполнять музыкальные произведения;
- обучение навыкам самостоятельной работы с музыкальным материалом, чтению с листа;
- обучение ученика самостоятельному контролю за своей учебной деятельностью, умению давать объективную оценку своему труду;
- приобретение детьми опыта творческой деятельности.

развивающие:

- развитие исполнительской техники как необходимого средства для реализации художественных замыслов композиторов разных стилей и направлений;
- развитие навыков по воспитанию слухового контроля, навыков управления исполнительским процессом;
- развитие творческой инициативы, формирование представлений о методике разучивания музыкальных произведений и приемах работы над исполнительскими трудностями;
- формирование у наиболее одаренных выпускников осознанной мотивации к продолжению профессионального обучения и подготовки их к вступительным экзаменам в образовательные учреждения, реализующие профессиональные образовательные программы;
- приобретение навыков творческой деятельности;
- развитие личностных качеств, способствующих усвоению учебной информации в соответствии с программными требованиями;
- формирование способностей самостоятельно воспринимать и оценивать культурные ценности.

воспитательные:

- воспитание детей в обстановке доброжелательности, в творческой атмосфере, эмоционально-нравственной отзывчивости, а также профессиональной требовательности;
- формирование у одаренных детей комплекса знаний, умений и навыков, позволяющего в дальнейшем осваивать профессиональные образовательные программы в области музыкального искусства;
- воспитание эстетических взглядов, нравственных установок и потребности общения с духовными ценностями;
- формирование навыков культурного и творческого общения с преподавателями и обучающимися детьми;
- воспитание и развитие личностных качеств, позволяющих уважать и принимать духовные и культурные ценности разных стран и народов.

**Место учебного предмета в структуре образовательной программы.**

Учебный предмет ПО.01.УП.01 «Специальность и чтение с листа» входит в обязательную часть, в предметную область «Музыкальное исполнительство» дополнительной предпрофессиональной общеобразовательной программы «Фортепиано».

Учебный предмет «Специальность и чтение с листа» направлен на приобретение обучающимися следующих **знаний, умений и навыков:**

- ✓ освоение профессиональной терминологии;

- ✓ постижение основного сольного фортепианного репертуара;
- ✓ знакомство с различными исполнительскими интерпретациями фортепианных произведений;
- ✓ развитие интереса к музыкальному искусству, к музыкальному исполнительству;
- ✓ знание репертуара для фортепиано, включающего произведения разных стилей и жанров (полифонические произведения, произведения крупной формы, этюды, пьесы ) в соответствии с программными требованиями;
- ✓ знание художественно-исполнительских возможностей фортепиано;
- ✓ освоение навыков чтения с листа фортепианных произведений;
- ✓ приобретение навыков использования музыкально-исполнительских средств выразительности, навыков гармонического анализа и анализа форм исполняемых произведений, навыков владения различными видами техники исполнительства и использования художественно оправданных технических приемов;
- ✓ освоение навыков самостоятельной работы.

**Срок реализации учебного предмета** для детей, поступивших в образовательное учреждение в первый класс по дополнительной предпрофессиональной программе «Фортепиано» в возрасте с шести лет и шести месяцев до девяти лет, составляет 8 лет.

Для детей, не закончивших освоение образовательной программы основного общего образования или среднего (полного) общего образования и планирующих поступление в образовательные учреждения, реализующие основные профессиональные образовательные программы в области музыкального искусства, срок освоения может быть увеличен на один год.

**Объем учебного времени,** предусмотренный учебным планом образовательного учреждения на реализацию учебного предмета

«Специальность и чтение с листа»:

*Таблица 1*

	<i>Срок обучения - 8 лет</i>	<i>9-й класс</i>
Максимальная учебная нагрузка	1777	297
Количество часов на аудиторные занятия	592	99
Количество часов на внеаудиторную <sup>1</sup> (самостоятельную) работу	1185	198

**Форма проведения учебных аудиторных занятий** - индивидуальная.

**Обоснование структуры программы учебного предмета.** Программа содержит необходимые для организации занятий параметры:

- ✓ сведения о затратах учебного времени, предусмотренного на освоение учебного предмета;
- ✓ распределение учебного материала по годам обучения;
- ✓ описание дидактических единиц учебного предмета;
- ✓ требования к уровню подготовки обучающихся;
- ✓ формы и методы контроля, система оценок;
- ✓ методическое обеспечение учебного процесса.

---

<sup>1</sup> **Виды внеаудиторной работы:**

- самостоятельные занятия по подготовке учебной программы;
- подготовка к контрольным урокам, зачетам и экзаменам;
- подготовка к концертным, конкурсным выступлениям;
- посещение учреждений культуры (филармоний, театров, концертных залов, музеев и др.),
- участие обучающихся в творческих мероприятиях и культурно-просветительской деятельности образовательного учреждения и др.).

В соответствии с данными направлениями строится основной раздел программы - «Структура и содержание учебного предмета».

**Методы обучения.** Для достижения поставленной цели и реализации задач предмета используются следующие методы обучения:

- ✓ словесный (рассказ, беседа, объяснение);
- ✓ метод упражнений и повторений (выработка игровых навыков ученика, работа над художественно-образной сферой произведения);
- ✓ метод показа (показ педагогом игровых движений, исполнение педагогом пьес с использованием многообразных вариантов показа);
- ✓ объяснительно-иллюстративный (педагог играет произведение ученика и попутно объясняет);
- ✓ репродуктивный метод (повторение учеником игровых приемов по образцу учителя).

Выбор методов зависит от возраста и индивидуальных особенностей учащегося.

**Описание материально-технических условий реализации учебного предмета.** Материально-техническая база образовательного учреждения должна соответствовать санитарным и противопожарным нормам, нормам охраны труда.

Учебные аудитории для занятий по учебному предмету должны иметь площадь не менее 6 кв.м. В образовательном учреждении создаются условия для содержания, своевременного обслуживания и ремонта музыкальных инструментов.

Учебные аудитории должны иметь звукоизоляцию.

## II. СТРУКТУРА И СОДЕРЖАНИЕ УЧЕБНОГО ПРЕДМЕТА

Сведения о затратах учебного времени, предусмотренного на освоение учебного предмета «Специальность и чтение с листа», на максимальную, самостоятельную нагрузку обучающихся и аудиторные занятия:

Таблица 2

Класс	Распределение по годам обучения								
	1	2	3	4	5	6	7	8	9
Продолжительность учебных занятий (в неделях)	32	33	33	33	33	33	33	33	33
Количество часов на аудиторные занятия в неделю	2	2	2	2	2	2	3	3	3
Общее количество часов на аудиторные занятия по годам	64	66	66	66	66	66	99	99	99
Общее количество часов на аудиторные занятия	592 (с 9-м классом – 691)								
Количество часов на внеаудиторные (самостоятельные) занятия в неделю	3	3	4	4	5	5	6	6	6
Общее количество часов на внеаудиторные (самостоятельные) занятия по годам	96	99	132	132	165	165	198	198	198
Общее количество часов на внеаудиторные (самостоятельные) занятия	1185 (с 9-м классом – 1383)								
Максимальное количество часов на занятия в неделю	5	5	6	6	7	7	9	9	9
Общее максимальное количество часов по годам	160	165	198	198	231	231	297	297	297
Общее максимальное количество часов на весь период обучения	1777 (с 9-м классом – 2074 часов)								

## Распределение учебного материала по годам обучения

Таблица 3

Раздел учебного предмета	Дидактические единицы	Примерное содержание самостоятельной работы	Формы промежуточной и итоговой аттестации
<b>1 класс</b>			



<p>Этюды, гаммы (формирование исполнительской техники).</p>	<p>Работа по воспитанию естественной и свободной посадки, над постановкой рук. Организация целесообразных игровых движений. Начальное формирование моторики и навыков весовой игры. Формирование навыков слухового контроля. Упражнения на координацию и организацию аппарата. Навыки игры <i>non legato</i>, <i>staccato</i>, <i>legato</i> в пятипальцевой позиции и с подкладыванием первого пальца, различные ритмические рисунки, развитие первичных навыков позиционной игры, пальцевой техники. Развитие пальцевой независимости и гибкости кистевых движений. Владение элементами аккордово-интервальной техники. Освоение скачков. Работа над этюдами. Знакомство с аппликатурными принципами, техническими формулами. Гаммы мажорные: C-dur, G-dur, D-dur и гаммы минорные: a-moll, e-moll (3-х видов) на 2 октавы каждой рукой отдельно (по возможности двумя). В противоположном движении от одного звука. Аккорды – трезвучия с обращениями каждой рукой отдельно (по возможности двумя). Арпеджио – в порядке ознакомления. Хроматическая гамма на 2 октавы каждой рукой отдельно (по возможности двумя руками). Базовые упражнения на применение</p>	<p>Закрепление знаний и навыков, полученных на уроке. Выполнение упражнений на координацию, освоение штрихов. Работа над гаммами и этюдами при осознанном слуховом контроле за качеством звука и свободой исполнительского аппарата. Работа над разными формами пианистических движений. Работа над отдельными деталями и фрагментами с их последующим объединением в единое целое для подготовки к исполнению на эстраде.</p>	<p>Зачет/Академический концерт в I полугодии.</p> <p>Экзамен.</p>
	<p>педали.</p>		
<p>Полифония</p>	<p>Начальное развитие полифонического слышания. Воспитание навыков выразительного ведения мелодии. Знакомство с элементами подголосочной, контрастной и имитационной полифонией. Приобретение навыков кантиленной полифонии. Воспитание навыков интонирования, владения звуком, слухового контроля. Исполнение несложных полифонических пьес.</p>	<p>Закрепление знаний и навыков, полученных на уроке. Работа над интонационной и ритмической выразительностью каждого голоса, слухо-двигательной координацией. Работа над отдельными деталями и фрагментами с их последующим объединением в единое целое для подготовки к исполнению на эстраде.</p>	<p>Зачет/Академический концерт в I полугодии.</p> <p>Экзамен.</p>

Крупная форма	<p>Знакомство со структурными особенностями и композиционными приемами произведений крупной формы. Исполнение несложных произведений. Первоначальные навыки освоения различных типов вариационного изложения. Приобретение навыков ансамблевого музицирования при работе с формой концерта. Начальное развитие музыкально-исполнительских навыков по целостному охвату формы. Работа над соединением в рамках одного произведения разных в музыкально-образном и фактурном отношении эпизодов, при сохранении единой темпо-ритмической пульсации. Выявление ритмических и фактурных особенностей каждой партии и их соединение в едином исполнительском процессе. Освоение принципа контраста в строении произведений крупной формы. Начальные навыки педализации.</p>	<p>Закрепление знаний и навыков, полученных на уроке. Работа над образно-эмоциональным строем. Работа над звукоизвлечением и пианистическими приемами. Работа над отдельными деталями и фрагментами с их последующим объединением в единое целое для подготовки к исполнению на эстраде.</p>	<p>Зачет/Академический концерт в I полугодии.</p> <p>Экзамен.</p>
Пьесы	<p>Исполнение несложных пьес кантиленного и подвижного характера гомофонно-гармонического изложения и с элементами полифонии. Осмысленное восприятие мелодических интонаций. Знакомство с различными видами аккомпанемента. Развитие музыкально-образного мышления. Воспитание навыков исполнения кантлены, интонирования, владения звуком, слухового</p>	<p>Закрепление знаний и навыков, полученных на уроке. Работа над выразительным интонированием мелодии. Работа по организации целесообразных пианистических движений и преодолению технических трудностей. Работа над</p>	<p>Зачет/Академический концерт в I полугодии.</p> <p>Экзамен.</p>
	<p>контроля. Начальные навыки педализации. Овладение элементарными навыками разбора нотного текста. Чтение нотного материала в двух ключах (по возможности двумя руками).</p>	<p>отдельными деталями и фрагментами с их последующим объединением в единое целое для подготовки к исполнению на эстраде.</p>	
<b>2 к л а с с</b>			

<p>Этюды, гаммы (формирование исполнительской техники).</p>	<p>Продолжение работы по формированию исполнительского аппарата, развитию моторики с учетом изменяющихся физиологических особенностей учащегося. Систематическая работа над разными видами мелкой техники. Продолжение развития пальцевой независимости и гибкости кистевых движений. Развитие навыков весовой игры и более сложных комбинированных форм движения. Различные виды аккордово-интервальной техники. Усложнение и дифференциация штрихов. Развитие навыков слухового контроля. Работа над этюдами. Упражнения на развитие координации рук, пальцевой техники, приемов звукоизвлечения. Освоение навыков прямой и запаздывающей педализации. Четыре-шесть мажорных и минорных гамм I аппликатурной группы исполняются в две октавы двумя руками в прямом движении и двумя руками в противоположном движении от одного звука. Аккорды: трезвучия с обращениями двумя руками. Арпеджио: короткие и длинные каждой рукой отдельно. Хроматическая гамма в прямом движении двумя руками (по возможности). В противоположном движении от звука "ре".</p>	<p>Закрепление знаний и навыков, полученных на уроке. Работа над упражнениями, формирующими правильные игровые навыки. Развитие подвижности и цепкости пальцев, навыков весовой игры. Работа над гаммами и этюдами. Ежедневная тренировка техники. Работа над точным соблюдением аппликатуры, динамики, штрихов. Работа над отдельными деталями и фрагментами с их последующим объединением в единое целое для подготовки к исполнению на эстраде.</p>	<p>Зачет/Академический концерт в I полугодии.  Экзамен.</p>
<p>Полифония</p>	<p>Работа по воспитанию полифонического мышления. Развитие звуковой и двигательной техники в исполнении полифонии. Приобретение штриховых и артикуляционных навыков. Воспитание навыков структурно-тематического анализа. Работа над инструментовкой голосов и выявлением индивидуальности каждого голоса при активном слуховом контроле. Навыки эпизодического двухголосия в партии отдельной руки. Развитие навыков разновесовой игры.</p>	<p>Закрепление знаний и навыков, полученных на уроке. Работа над самостоятельностью каждого голоса. Слуховой и координационный контроль. Работа над отдельными деталями и фрагментами с их последующим объединением в единое целое для подготовки к исполнению на эстраде.</p>	<p>Зачет/Академический концерт в I полугодии.  Экзамен.</p>

Крупная форма	Расширение репертуара за счет произведений с более сложным художественным содержанием музыки. Изучение форм сонатного аллегро и сонатного цикла в целом. Воспитание длинного горизонтального мышления на материале сонатного и вариационного циклов. Воспитание навыков темпо-ритмической организации музыкальной ткани. Работа над темпо-ритмической устойчивостью. Понятия дыхания и цезур в музыке. Развитие музыкально-образного мышления. Совершенствование навыков педализации. Воспитание исполнительской выдержки.	Закрепление знаний и навыков, полученных на уроке. Работа по преодолению исполнительских трудностей. Работа над темпо-ритмической устойчивостью. Работа над точным воплощением определенных художественно-пианистических приемов музыкальной выразительности. Работа над отдельными деталями и фрагментами с их последующим объединением в единое целое для подготовки к исполнению на эстраде.	Зачет/Академический концерт в I полугодии.  Экзамен.
Пьесы	Работа над пьесами кантиленного и виртуозного характера. Расширение репертуара за счет произведений с более сложным мелодико-интонационным и гармоническим строем. Анализ жанровых особенностей исполняемых произведений. Понимание элементов формы. Продолжение работы по развитию навыков педализации. Развитие навыков равновесовой игры в работе над фактурой. Вычленение элементов фактуры, приспособление к игровым приемам. Работа над различными видами аккомпанемента. Развитие навыков разбора музыкального текста. Уверенное чтение в скрипичном и басовом ключах (по возможности двумя руками).	Работа по решению звуковых и технических задач, поставленных на уроке. Развитие навыков кантиленой игры. Работа над отдельными деталями и фрагментами с их последующим объединением в единое целое для подготовки к исполнению на эстраде.	Зачет/Академический концерт в I полугодии.  Экзамен.
<b>3 класс</b>			
Этюды, гаммы (формирование исполнительской техники).	Продолжение работы по формированию исполнительского аппарата, развитию моторики с учетом изменяющихся физиологических особенностей учащегося: пальцевой беглости, четкости, силы, качества звукоизвлечения. Работа над развитием пластичной организованности игровых движений. Совершенствование и	Закрепление знаний и навыков, полученных на уроке. Работа над трудными местами с соблюдением точной аппликатуры, динамики и штриха. Использование в работе различных приемов: ритмических, артикуляционных,	Технический зачет (гаммы) в I и/или II полугодии.  Зачет/Академический концерт в I полугодии.  Экзамен.

	<p>развитие позиционной игры. Освоение навыков исполнения различных видов мелкой техники и мелизматике в сочетании с приемами весовой игры. Накопление навыков различных видов аккордово-интервальной техники, скачков и двойных нот (октавы по возможности). Усложнение изучаемого музыкального материала и повышение требований к качеству исполнения. Развитие навыков самоконтроля за свободой пианистического аппарата и качеством звучания. Продолжение работы над педализацией. Работа над этюдами на разные виды техники.</p> <p>Гаммы: 6-8 мажорных и минорных гамм I аппликатурной группы. В прямом и противоположном движении на 4 октавы. Аккорды – трезвучия с обращениями двумя руками. Арпеджио короткие и длинные на 2 октавы двумя руками. Хроматическая гамма в прямом движении двумя руками на 4 октавы. В противоположном движении с симметричной аппликатурой.</p>	<p>темповых, штриховых и координационных. Работа над отдельными деталями и фрагментами с их последующим объединением в единое целое для подготовки к исполнению на эстраде.</p>	
Полифония	<p>Продолжение работы по развитию полифонического мышления. Включение в работу трехголосной полифонии и развитие навыков исполнения двухголосия в партии отдельной руки. Умение ориентироваться в многоголосной фактуре, дифференцировать музыкальную ткань. Работа по воспитанию навыков слуховой концентрации и распределения внимания при сопряжении и соподчинении голосов. Совершенствование тембрально-динамических, штриховых и артикуляционных средств музыкальной выразительности в работе над полифонией.</p>	<p>Закрепление знаний и навыков, полученных на уроке. Проигрывание каждого голоса и пар голосов, выявление мелодико-тематической характеристики каждого голоса. Работа над отдельными деталями и фрагментами с их последующим объединением в единое целое для подготовки к исполнению на эстраде.</p>	<p>Зачет/Академический концерт в I полугодии.</p> <p>Экзамен.</p>
Крупная форма	<p>Продолжение работы по формированию способности к целостному охвату большого музыкального построения контрастного образного содержания. Закрепление навыков темпо-ритмической организации</p>	<p>Закрепление знаний и навыков, полученных на уроке. Работа над фразировкой, динамикой и выразительностью интонирования.</p>	<p>Зачет/Академический концерт в I полугодии.</p> <p>Экзамен.</p>

	<p>произведения. Увеличение масштабов разучиваемых произведений.</p> <p>Усложнение музыкального языка и пианистической фактуры произведений. Включение в работу над произведением анализа: образно-содержательного, гармонического, полифонического и линейно-мелодического.</p> <p>Навыки работы над правильным соотношением между элементами фактуры, звуковым балансом.</p> <p>Совершенствование навыков педализации.</p>	<p>Определение правильного звукового баланса. Работа над координацией слухового контроля с правильно организованным аппаратом.</p> <p>Воспитание темпо-ритмической устойчивости.</p> <p>Работа над отдельными деталями и фрагментами с их последующим объединением в единое целое для подготовки к исполнению на эстраде.</p>	
Пьесы	<p>Продолжение работы над пьесами кантиленного и виртуозного характера. Дальнейшее совершенствование приемов для воплощения исполнительского замысла.</p> <p>Анализ художественного содержания и необходимых для его воплощения выразительных средств.</p> <p>Развитие навыков слышания гармонической вертикали и горизонтального мышления.</p> <p>Умение выявить полифоничность фактуры.</p> <p>Совершенствование навыков педализации.</p>	<p>Закрепление знаний и навыков, полученных на уроке.</p> <p>Работа над выразительностью исполнения элементов музыкального языка и развитием художественно-звуковых качеств моторики.</p> <p>Работа над отдельными деталями и фрагментами с их последующим объединением в единое целое для подготовки к исполнению на эстраде.</p>	<p>Зачет/Академический концерт в I полугодии.</p> <p>Экзамен.</p>
<b>4 класс</b>			
Этюды, гаммы (формирование исполнительской техники).	<p>Продолжение работы по формированию пианистического аппарата и совершенствованию исполнительской техники с учетом изменяющихся физиологических особенностей учащегося.</p> <p>Освоение различных видов мелкой и крупной техники, (аккордов, двойных нот и октав).</p> <p>Развитие ритмической, динамической и штриховой точности звучания. Работа над ровностью и качеством звукоизвлечения.</p> <p>Дальнейшее развитие навыков педализации.</p> <p>Работа над инструктивными и характеристическими этюдами.</p> <p>Гаммы: 8-10 мажорных и минорных гамм I и II аппликатурных групп.</p>	<p>Закрепление на практике технических приемов и способов работы, освоенных на уроке. Достижение технически чистой игры при слуховом и двигательном контроле, точном выполнении авторских указаний и соблюдении необходимой аппликатуры.</p> <p>Ежедневная тренировка техники.</p> <p>Работа над отдельными деталями и фрагментами с их последующим объединением в единое</p>	<p>Технический зачет (гаммы) в I и/или II полугодии.</p> <p>Зачет/Академический концерт в I полугодии.</p> <p>Переводной экзамен.</p>

	<p>Все виды технических формул исполняются двумя руками на 4 октавы. Гаммы в комбинированном движении, в терцию, в дециму. Аккорды (ознакомление с четырехзвучными). Арпеджио короткие, ломаные, длинные без обращений. D<sub>7</sub> и УмVII<sub>7</sub> в виде длинного арпеджио (в порядке ознакомления).</p>	<p>целое для подготовки к исполнению на эстраде.</p>	
Полифония	<p>Дальнейшее совершенствование полифонического мышления и слышания.          Воспитание навыков анализа синтаксического членения голосоведения.          Продолжение работы по развитию навыков разновесовой игры в партии одной руки.          Воспитание чувства полифонического дыхания. Работа по выявлению явных и скрытых цезур. Формирование навыков согласования пианистических приемов с дыханием внутри длинных построений. Умение найти гармонический остов. Воспитание способности соединять различные элементы полифонической ткани - горизонтальные и вертикальные в единое целое.          Работа по воспитанию навыков слуховой концентрации и распределения внимания при сопряжении и соподчинении голосов.</p>	<p>Закрепление знаний и навыков, полученных на уроке. Работа над выразительным интонированием каждого голоса с сохранением качества звучания при соединении всех голосов. Работа над согласованием пианистических приемов с дыханием внутри длинных построений.          Проигрывание каждого голоса и пар голосов, выявление мелодико-тематической характерности каждого голоса. Работа над отдельными деталями и фрагментами с их последующим объединением в единое целое для подготовки к исполнению на эстраде.</p>	<p>Зачет/Академический концерт в I полугодии.           Переводной экзамен.</p>
Крупная форма	<p>Продолжение работы над произведениями крупной формы как основы формирования масштабного мышления.          Музыкально-исполнительское освоение стилевых особенностей произведений крупной формы.          Работа над разнообразием образов и их фактурным воплощением при сохранении темпо-ритмического единства.          Умение ориентироваться в музыкально-смысловых и структурно-синтаксических особенностях формы. Выявление единства и контрастности музыкального языка, умение проследить развитие материала от начала до конца.          Совершенствование навыков</p>	<p>Закрепление знаний и навыков, полученных на уроке.          Работа над характером произведения и детализация исполнительского замысла.          Работа над отдельными элементами музыкальной ткани.          Достижение единого темпа исполнения, исходя из выбранной единицы движения.          Работа над отдельными деталями и фрагментами с их последующим объединением в единое</p>	<p>Зачет/Академический концерт в I полугодии.           Переводной экзамен.</p>

	<p>педализации. Воспитание исполнительской воли и выдержки.</p>	<p>целое для подготовки к исполнению на эстраде.</p>	
<p>Пьесы</p>	<p>Работа над пьесами кантиленного и виртуозного характера. Совершенствование тембральных, штриховых и артикуляционных средств музыкальной выразительности в работе над пьесами. Овладение навыками гибкой темпоритмической и динамической нюансировки. Совершенствование разнообразных навыков педализации, подчиненной разным художественно-звуковым целям. Работа над стиливыми особенностями произведений.</p>	<p>Закрепление приобретенных на уроке музыкально-двигательных навыков. Работа над звуковыми деталями выбранной интерпретации. Овладение пианистическими и фактурными трудностями. Работа над отдельными деталями и фрагментами с их последующим объединением в единое целое для подготовки к исполнению на эстраде.</p>	<p>Зачет/Академический концерт в I полугодии.  Переводной экзамен.</p>
<b>5 класс</b>			
<p>Этюды, гаммы (формирование исполнительской техники).</p>	<p>Продолжение работы по формированию пианистического аппарата и совершенствованию исполнительской техники с учетом изменяющихся физиологических особенностей учащегося. Владение различными видами техники исполнения на фортепиано: мелкая, крупная, аккордовая, октавная (по возможности). Умение использовать художественно оправданные технические приемы. Обеспечение такого качества технической подготовки, при которой беглость и независимость пальцевых движений сочетается со свободными, пластичными объединяющими движениями всей руки. Совершенствование техники педализации. Навыки осознанной самостоятельной работы над аппликатурой. Работа над инструктивными и характеристическими этюдами. Мажорные гаммы и минорные гаммы (гармонические и мелодические) до 4 знаков включительно. В комбинированном движении, в терцию, в дециму. Аккорды четырехзвучные. Арпеджио короткие, ломаные, длинные с обращениями. D<sub>7</sub> и УмVII<sub>7</sub> короткие арпеджио (в порядке ознакомления). Длинные</p>	<p>Закрепление на практике технических приемов и способов работы, освоенных на уроке. Устранение технических недостатков. Использование в домашней работе различных темпо-динамических, ритмических и штриховых приемов. Приспособление мышечного аппарата к пианистическим приемам. Самостоятельная осознанная работа над аппликатурой. Ежедневная тренировка техники. Работа над отдельными деталями и фрагментами с их последующим объединением в единое целое для подготовки к исполнению на эстраде.</p>	<p>Технический зачет (гаммы) в I и/или II полугодии.  Зачет/Академический концерт в I полугодии.  Экзамен.</p>



	арпеджио двумя руками без обращений. Хроматическая гамма в комбинированном движении.		
Полифония	Расширение репертуара в стилевом и жанровом направлениях. Совершенствование навыков анализа и исполнения полифонической фактуры. Дальнейшее совершенствование штриховых, артикуляционных навыков. Развитие навыков самостоятельного осмысления формы и структуры исполняемого произведения. Умение контролировать ведение средних голосов и длинных звуков в сложных контрапунктических сочетаниях. Навыки владения интонационной, темпо-ритмической и ладо-гармонической выразительности. Умение выявить скрытое многоголосие в линейном развитии. Развитие навыков слуховой концентрации и распределения внимания при сопряжении и соподчинении голосов.	Самостоятельная работа, направленная на преодоление полифонических трудностей. Работа над слуховым вниманием к самостоятельности и интонационно-смысловому наполнению каждого голоса. Проигрывание каждого голоса и пар голосов, выявление мелодико- тематической характеристики каждого голоса. Работа над слуховым контролем по ведению средних голосов и длинных звуков в сложных контрапунктических сочетаниях. Работа над приемами, усиливающими качественную дифференциацию голосов. Работа над отдельными деталями и фрагментами с их последующим объединением в единое целое для подготовки к исполнению на эстраде.	Зачет/Академический концерт в I полугодии.  Экзамен.
Крупная форма	Расширение репертуара и усложнение художественных, жанрово-стилистических и пианистических задач. Более высокая степень владения динамической и агогической нюансировкой. Развитие навыков оркестрового слышания фактуры и тембрового слуха. Навыки владения широким мелодическим дыханием. Совершенствование навыков самостоятельного осмысления структуры и содержания формы. Умение ориентироваться в различных формах вариационного изложения при изучении вариационных циклов:	Закрепление знаний и навыков, полученных на уроке. Фиксация внимания на деталях исполнительского замысла и работа над ними. Освоение пианистических приемов, направленных на преодоление трудностей. Работа над отдельными деталями и фрагментами с их последующим объединением в единое	Зачет/Академический концерт в I полугодии.  Экзамен.

	интонационно-ритмических, ладо-гармонических, жанровых. Совершенствование навыков педализации. Продолжение работы по воспитанию исполнительской воли и выдержки.	целое для подготовки к исполнению на эстраде.	
Пьесы	Работа над пьесами кантиленного и виртуозного характера. Развитие музыкального мышления за счет включения в репертуар более сложных жанрово-стилистических произведений, с усложненной и более разнообразной фактурой. Анализ драматургического плана произведения. Совершенствование звуковых качеств техники при работе над виртуозными произведениями. Совершенствование навыков владения различными типами аккомпанемента. Развитие художественно-исполнительской инициативы. Поиск новых выразительных возможностей художественной педализации.	Закрепление знаний и навыков, полученных на уроке. Работа над детальным воплощением исполнительского замысла. Поиск интересных и убедительных звуковых решений. Приобретение необходимых двигательных навыков. Работа над педализацией. Работа над отдельными деталями и фрагментами с их последующим объединением в единое целое для подготовки к исполнению на эстраде.	Зачет/Академический концерт в I полугодии.  Экзамен.
<b>6 класс</b>			
Этюды, гаммы (формирование исполнительской техники)	Продолжение работы по формированию пианистического аппарата и совершенствованию исполнительской техники с учетом изменяющихся физиологических особенностей учащегося. Совершенствование комплекса необходимых технических навыков. Владение различными приемами пианистического изложения. Развитие физической выносливости. Работа над различными формулами одногласной пальцевой игры в сочетании с работой над крупной техникой и комбинированными сложными формами движения. (Усвоение технических приемов необходимо сочетать с контролем над свободой пианистических движений и качеством звучания.) Совершенствование техники педализации. Работа над инструктивными и характеристическими этюдами. Гаммы мажорные и минорные до 5-б знаков включительно: в комбинированном движении, в	Закрепление на практике технических приемов и способов работы, освоенных на уроке. Устранение пианистических недостатков, при использовании вариативности и комбинировании различных технических способов: координационных, темповых, ритмических, артикуляционных. Осознанная работа над аппликатурой. Совершенствование качества исполнения при активном участии слухового контроля. Работа над отдельными деталями и фрагментами с их последующим объединением в единое	Технический зачет (гаммы) в I и/или II полугодии.  Зачет/Академический концерт в I полугодии.  Экзамен.

	терцию, сексту и дециму. 4х-звучные аккорды. Арпеджио короткие, ломаные, длинные с обращениями двумя руками. D <sub>7</sub> и УмVII <sub>7</sub> короткие и длинные арпеджио двумя руками без обращений. Хроматическая гамма в комбинированном движении.	целое для подготовки к исполнению на эстраде.	
Полифония	<p>Дальнейшее совершенствование полифонического мышления на материале различных полифонических стилей, усложнение полифонической ткани. Работа над непрерывностью полифонического развития. Совершенствование интонационной, штриховой, артикуляционной, динамической и агогической нюансировки. Увеличение масштабов и сложности полифонических форм. Воспитание синтаксической ясности и логичности голосоведения. Совершенствование навыков слуховой концентрации и распределения внимания при сопряжении и соподчинении голосов.</p>	<p>Анализ формы и содержания мелодического материала. Работа над выразительным интонированием каждого голоса и пар голосов. Работа над мелодико- тематической характерностью каждого голоса с помощью штрихов, артикуляции, динамики и других средств музыкальной выразительности. Работа над пластикой и логикой развертывания мелодической линии каждого голоса отдельно и формы произведения в целом. Умение контролировать слышание средних голосов и длинных звуков в сложных контрапунктических сочетаниях голосов. Работа над отдельными деталями и фрагментами с их последующим объединением в единое целое для подготовки к исполнению на эстраде.</p>	<p>Зачет/Академический концерт в I полугодии.</p> <p>Экзамен.</p>
Крупная форма	<p>Дальнейшее совершенствование навыков исполнения произведений крупной формы. Анализ образного плана, структуры и драматургии музыкальной формы. Понимание сквозной линии развития музыкальной мысли и драматургии контрастов. Освоение более сложных исполнительских навыков. Умение соединять владение гибкой метро-ритмической пульсацией с крупным дирижерским дыханием и</p>	<p>Закрепление знаний и навыков, полученных на уроке. Работа над выбором используемых средств музыкальной выразительности в зависимости от выбранной образно-эмоциональной трактовки исполняемого произведения. Работа над</p>	<p>Зачет/Академический концерт в I полугодии.</p> <p>Экзамен.</p>

	<p>темповым единством.          Совершенствование приемов исполнения различных видов фортепианного аккомпанемента.          Овладение более сложными навыками художественной педализации.          Воспитание инициативного отношения в создании интерпретации произведения.          Воспитание эмоционально-волевых исполнительских навыков.</p>	<p>сбалансированным звучанием всех элементов фактуры.          Работа над отдельными деталями и фрагментами с их последующим объединением в единое целое для подготовки к исполнению на эстраде.</p>	
Пьесы	<p>Освоение более развитых по объему и образному содержанию произведений. Осознание этапов драматургического развертывания музыкального произведения.          Продолжение работы по совершенствованию владения многообразием звуковых красок.          Совершенствование навыков исполнения кантилены, аккомпанементов различного типа и работа над художественной педализацией.          Совершенствование игровых приемов и педализации под постоянным слуховым контролем.          Развитие инициативы в освоении и творческом прочтении авторского замысла.</p>	<p>Закрепление знаний и навыков, полученных на уроке.          Осознанная и детальная работа по воплощению исполнительского плана пьес.          Работа над игровыми приемами и педализацией под постоянным слуховым контролем. Проработка трудных элементов в звуковом и пианистическом отношении, работа над различными элементами фактуры.          Работа над отдельными деталями, по фрагментам с их последующим объединением в единое целое для подготовки к исполнению на эстраде.</p>	<p>Зачет/Академический концерт в I полугодии.           Экзамен.</p>
<b>7 класс</b>			
Этюды, гаммы (формирование исполнительской техники)	<p>Продолжение работы по формированию пианистического аппарата и совершенствованию исполнительской техники с учетом изменяющихся физиологических особенностей учащегося.          Нахождение новых средств активизации развития всех видов техники. Ознакомление с современными фортепианными видами техники. Воспитание аналитического подхода в работе над виртуозным материалом.          Развитие навыка самостоятельного анализа музыкальных и пианистических задач и нахождение инструктивного материала для преодоления трудностей.          Нахождение целесообразных</p>	<p>Закрепление на практике технических приемов и способов работы, освоенных на уроке. Работа над естественностью и свободой в организации движений.          Использование темпо-динамических, метроритмических и артикуляционных вариантов, принципов технической перегруппировки.          Работа над аппликатурой и целесообразным распределением</p>	<p>Технический зачет (гаммы)          I и/или II полугодие           Зачет/Академический концерт в I полугодии.           Экзамен.</p>

	<p>технических приемов в процессе работы над трудными и неудобными фактурными изложениями.</p> <p>Постоянная работа над звуковым качеством исполнения.</p> <p>Совершенствование техники педализации.</p> <p>Работа над инструктивными и художественными этюдами.</p> <p>Мажорные гаммы и минорные гаммы до 6-7 знаков включительно (в прежнем объеме).</p> <p>Хроматическая гамма в терцию, дециму (по желанию).</p>	<p>исполняемого материала между руками.</p> <p>Совершенствование качества исполнения при активном участии слухового контроля.</p> <p>Работа над отдельными деталями и фрагментами с их последующим объединением в единое целое для подготовки к исполнению на эстраде.</p>	
Полифония	<p>Совершенствование навыков исполнения различных видов полифонии и дальнейшее развитие полифонического мышления.</p> <p>Умение проанализировать структуру и логику развития как каждого голоса в отдельности, так и всей формы в целом. Ознакомление с современным полифоническим языком. Освоение более сложных приемов полифонической техники.</p> <p>Работа над образно-интонационным строем исполняемого произведения.</p> <p>Развитие навыков владения разнообразными средствами для индивидуализации звуковой характеристики партии каждого голоса полифонической ткани.</p> <p>Работа над штрихами, интонацией, артикуляцией, динамикой, тембровой окраской, агогикой.</p> <p>Совершенствование навыков слухового контроля и распределения внимания при сопряжении и соподчинении голосов.</p>	<p>Закрепление знаний и навыков, полученных на уроке.</p> <p>Самостоятельное освоение формы и образно-смыслового содержания исполняемого произведения.</p> <p>Определение структуры мотивно-фразировочного членения мелодии каждого голоса.</p> <p>Работа над выразительным интонированием каждого голоса, пар голосов. Выявление цезур и преодоление координационно-пианистических трудностей при несовпадении фаз развития в разных голосах.</p> <p>Работа над отдельными деталями и фрагментами с их последующим объединением в единое целое для подготовки к исполнению на эстраде.</p>	<p>Зачет/Академический концерт в I полугодии.</p> <p>Экзамен.</p>
Крупная форма	<p>Продолжение работы по формированию масштабного музыкального мышления.</p> <p>Увеличение объемов и сложности изучаемых произведений.</p> <p>Воспитание аналитического и эмоционального подхода при создании интерпретации. Овладение жанровыми и стилистическими</p>	<p>Работа над конкретными исполнительскими задачами, поставленными на уроке.</p> <p>Осознанная и детальная работа по воплощению исполнительского</p>	<p>Зачет/Академический концерт в I полугодии.</p> <p>Экзамен.</p>

	<p>особенностями произведений крупной формы. Совершенствование исполнительских средств музыкальной выразительности. Изучение структурных вариантов формы сонатного <i>allegro</i> и сонатного цикла в целом и логики их развития. Изучение вариационных циклов. Умение подчинить воплощение разных сторон музыкального образа единой и целостной линии музыкального развития. Овладение более сложными навыками художественной педализации.</p>	<p>замысла. Поиск вариантов интонационной, динамической, штриховой и артикуляционной нюансировки. Работа над отдельными деталями и фрагментами с их последующим объединением в единое целое для подготовки к исполнению на эстраде.</p>	
Пьесы	<p>Расширение репертуара и усложнение художественных, жанрово-стилистических и пианистических задач. Продолжение работы над развитием исполнительской инициативы ученика в выборе характера интерпретации. Углубленная работа над расширением палитры исполнительских средств за счет более разнообразного и тонкого применения динамической, агогической и артикуляционной нюансировки. Накопление и развитие навыков различных видов педализации. Овладение широким спектром многообразия форм музыкальных произведений: от лирических миниатюр до крупных виртуозных полотен.</p>	<p>Совершенствование навыков, приобретенных на уроке. Анализ жанрово-стилистических особенностей и формы исполняемого произведения. Работа над улучшением качества своего исполнения за счет детальной проработки всех элементов фактуры и получения необходимого звукового баланса. Овладение пианистическими приемами для исполнения виртуозной фактуры. Работа над отдельными деталями и фрагментами с их последующим объединением в единое целое для подготовки к исполнению на эстраде.</p>	<p>Зачет/Академический концерт в I полугодии.  Экзамен.</p>
<b>8 класс</b>			
Этюды, гаммы (формирование исполнительской техники)	<p>Продолжение работы по формированию пианистического аппарата и совершенствованию исполнительской техники с учетом изменяющихся физиологических особенностей учащегося. Увеличение масштабов и сложности изучаемых произведений. Усложнение художественных задач, касающихся артикуляции, фразировки, динамики, туше, педализации. Накопление и</p>	<p>Закрепление на практике технических приемов и способов работы, освоенных на уроке. Работа над осознанием художественных задач и рациональной организацией пианистических движений при активном участии</p>	<p>Контрольный урок (гаммы) в I полугодии.  Прослушивание программы выпускного экзамена в I и II полугодиях.  Выпускной экзамен.</p>

	<p>закрепление технических навыков исполнительских приемов в комплексном единстве всех видов техники.</p> <p>Совершенствование навыков пространственной точности и выносливости.</p> <p>Умение выбирать целесообразные пианистические движения для решения определенной музыкально-художественной задачи.</p> <p>Работа над инструктивными и художественными этюдами.</p> <p>Мажорные гаммы и минорные гаммы до 7 знаков включительно. D<sub>7</sub> и У<sub>м</sub> VII<sub>7</sub>, короткие и длинные арпеджио двумя руками с обращениями.</p> <p>11 видов арпеджио от белых клавиш. Хроматическая гамма в терцию, дециму. Знакомство с принципами исполнения гамм двойными нотами (терция, октава).</p>	<p>интеллектуального и слухового контроля.</p> <p>Умение проанализировать трудность, найти удобную и точную аппликатуру и необходимое пианистическое движение для передачи художественного содержания.</p> <p>Применение всех способов работы, накопленных за годы обучения.</p> <p>Работа над отдельными деталями и фрагментами, с их последующим объединением в единое целое для подготовки к исполнению на эстраде.</p>	
Полифония	<p>Продолжение развития полифонического мышления, расширение образно-стилевого диапазона полифонического репертуара. Совершенствование слухового и пианистического владения полифонией. Понимание логики полифонического развития. Постигание закономерностей горизонтального развития мелодии в соотнесении с гармонической вертикалью полифонической фактуры. Работа над синтаксической и артикуляционной ясностью, логичностью голосоведения при исполнении.</p> <p>Работа по воспитанию навыков слуховой концентрации и распределения внимания при сопряжении и соподчинении голосов.</p> <p>Развитие творческой инициативы учащегося в выборе стилистически-оправданных исполнительских средств музыкальной выразительности в зависимости от образно-смыслового содержания исполняемых произведений.</p> <p>Совершенствование навыков слухового контроля и распределения внимания при сопряжении и соподчинении голосов.</p>	<p>Анализ формы и образно-смыслового содержания исполняемого произведения.</p> <p>Определение структуры мотивно-фразировочного членения мелодии каждого голоса и динамического плана в целом.</p> <p>Работа над выразительным интонированием каждого голоса, пар голосов. Выявление цезур и преодоление координационно-пианистических трудностей при несовпадении фаз развития в разных голосах.</p> <p>Работа над отдельными деталями и фрагментами с их последующим объединением в единое целое для подготовки к исполнению на эстраде.</p>	<p>Прослушивание программы выпускного экзамена в I и II полугодиях.</p> <p>Выпускной экзамен.</p>

Крупная форма	<p>Продолжение работы по развитию крупномасштабного музыкального мышления.</p> <p>Расширение репертуара за счет произведений различной жанрово-стилистической направленности.</p> <p>Развитие творческой инициативы учащегося в выборе стилистически-оправданных исполнительских средств музыкальной выразительности в зависимости от образно-смыслового содержания исполняемых произведений.</p> <p>Расширение диапазона выразительных средств исполнительской палитры.</p> <p>Освоение законов композиционной организации произведений крупной формы.</p> <p>Совершенствование навыков по воспитанию слуховой концентрации и распределению внимания на большом временном отрезке.</p> <p>Поиск новых выразительных возможностей художественной педализации и их дальнейшее развитие.</p>	<p>Применение методов работы, приобретенных на уроке.</p> <p>Анализ закономерностей построения и развития музыкальной формы, понимание образно-смыслового содержания исполняемого произведения.</p> <p>Работа над выявлением композиционных особенностей произведения и охватом формы при синтаксической ясности членения.</p> <p>Работа над тембровыми и оркестровыми красками в исполнении.</p> <p>Работа над отдельными деталями и фрагментами с их последующим объединением в единое целое для подготовки к исполнению на эстраде.</p>	<p>Прослушивание программы выпускного экзамена в I и II полугодиях.</p> <p>Выпускной экзамен.</p>
Пьесы	<p>Расширение образно-стилевого диапазона репертуара.</p> <p>Понимание композиционной логики и исполнительского воплощения музыкальной формы.</p> <p>Умение ориентироваться в стилевых особенностях исполняемых произведений.</p> <p>Совершенствование исполнительских навыков владения динамической, артикуляционной и агогической нюансировкой.</p> <p>Достижение естественности темпоритмического движения, владение <i>rubato</i>, гибкой фразировкой.</p> <p>Развитие артистизма, художественно- исполнительской инициативы. Дальнейшее развитие навыков выразительных возможностей художественной педализации.</p>	<p>Закрепление знаний и навыков, полученных на уроке.</p> <p>Осознание четких звуковых критериев в работе над созданием звукового образа.</p> <p>Работа над отдельными деталями и фрагментами с их последующим объединением в единое целое для подготовки к исполнению на эстраде.</p>	<p>Прослушивание программы выпускного экзамена в I и II полугодиях.</p> <p>Выпускной экзамен.</p>
<b>9 класс</b>			



<p>Этюды, гаммы (формирование исполнительской техники).</p>	<p>Дальнейшее совершенствование пианистического аппарата и подготовка его к решению задач высшей исполнительской трудности. Увеличение масштабов и сложности изучаемых произведений. Усложнение художественных задач, касающихся артикуляции, фразировки, динамики, туше, педализации. Совершенствование исполнительских приемов в комплексном единстве всех видов техники. Совершенствование навыков пространственной точности, чистоты исполнения и выносливости. Умение выбирать целесообразные пианистические движения для решения определенной музыкально-художественной задачи. Работа над инструктивными и художественными этюдами. Мажорные гаммы и минорные гаммы до 7 знаков включительно, D<sub>7</sub> и УмVII<sub>7</sub>, короткие и длинные арпеджио двумя руками с обращениями. Хроматическая гамма в терцию, дециму. 11 видов арпеджио от белых клавиш. Знакомство с принципами исполнения гамм двойными нотами (терция, октава).</p>	<p>Закрепление на практике технических приемов и способов работы, освоенных на уроке. Работа над осознанием художественных задач и рациональной организацией пианистических движений при активном участии интеллектуального и слухового контроля. Умение проанализировать трудность и найти целесообразные пианистические способы ее преодоления. Применение всех способов работы, накопленных за годы обучения для наилучшего воплощения художественного замысла.</p>	<p>Контрольный урок (гаммы) в I полугодии.  Прослушивание программы к экзамену в I и II полугодиях.  Экзамен.</p>
<p>Полифония</p>	<p>Продолжение развития полифонического мышления, расширение образно-стилевого диапазона полифонического репертуара. Совершенствование слухового и пианистического владения полифонией. Понимание логики полифонического развития и закономерностей горизонтального развития мелодии в соотношении с гармонической вертикалью полифонической фактуры. Работа по воспитанию навыков слуховой концентрации и распределения внимания при сопряжении и соподчинении голосов. Развитие творческой инициативы учащегося в выборе стилистически-оправданных исполнительских средств музыкальной выразительности в зависимости от образно-смыслового содержания исполняемых произведений.</p>	<p>Работа над дифференцированной интонационно-ритмической и динамической характеристикой каждого голоса при активном слуховом и интеллектуальном контроле. Выбор наилучшего звукового баланса при соединении голосов. Применение всех способов работы и знаний, накопленных за годы обучения для наилучшего воплощения художественного содержания.</p>	<p>Прослушивание программы к экзамену в I и II полугодиях.  Экзамен.</p>

Крупная форма	<p>Продолжение работы по развитию масштабного музыкального мышления. Расширение репертуара за счет произведений различной жанрово-стилистической направленности. Более глубокое овладение стилистическими особенностями и драматургией произведений крупной формы. Расширение диапазона выразительных средств исполнительской палитры. Освоение более сложного комплекса исполнительских задач. Развитие творческой инициативы учащегося в выборе стилистически-оправданных исполнительских средств музыкальной выразительности в зависимости от образно-смыслового содержания исполняемых произведений. Освоение законов композиционной организации произведений крупной формы. Совершенствование навыков по воспитанию слуховой концентрации и распределения внимания на большом временном отрезке. Совершенствование приемов стилистически оправданной художественной педализации. Развитие инициативы учащегося в овладении и творческом прочтении авторского замысла.</p>	<p>Применение методов работы, приобретенных на уроке. Анализ закономерностей построения и развития музыкальной формы, уяснение образно-смыслового содержания исполняемого произведения. Работа над тембровыми и оркестровыми красками в исполнении. Работа над выявлением композиционных особенностей произведения и охватом формы при синтаксической ясности членения. Работа над отдельными деталями и фрагментами с их последующим объединением в единое целое для подготовки к исполнению на эстраде. Применение всех способов работы, накопленных за годы обучения для наилучшего воплощения художественного замысла.</p>	<p>Прослушивание программы к экзамену в I и II полугодиях.</p> <p>Экзамен.</p>
Пьесы	<p>Расширение образно-стилевого диапазона репертуара. Умение ориентироваться в стилевых особенностях исполняемых произведений. Совершенствование навыков владения приемами исполнения сочинений композиторов различных эпох и национальных школ. Понимание структуры построения, развития и исполнительской реализации музыкальной формы. Совершенствование исполнительских навыков владения динамической, артикуляционной и агогической нюансировкой. Достижение естественности темпоритмического движения, владение <i>rubato</i>, гибкой фразировкой. Поиск новых и дальнейшее развитие выразительных возможностей педализации.</p>	<p>Закрепление знаний и навыков, полученных на уроке. Осознание четких звуковых критериев в работе над созданием звукового образа. Применение всех способов работы, накопленных за годы обучения для наилучшего воплощения художественного содержания.</p>	<p>Прослушивание программы к экзамену в I и II полугодиях.</p> <p>Экзамен.</p>

	Развитие артистизма, художественно- исполнительской инициативы.		
--	---	--	--

### III. ТРЕБОВАНИЯ К УРОВНЮ ПОДГОТОВКИ ОБУЧАЮЩИХСЯ

Содержание программы направлено на обеспечение художественно-эстетического развития учащегося и приобретения им художественно-исполнительских знаний, умений и навыков.

Таким образом, ученик к концу прохождения курса программы обучения должен:

- ✓ знать основные исторические сведения об инструменте;
- ✓ знать конструктивные особенности и разновидности инструмента;
- ✓ знать элементарные правила по уходу за инструментом ;
- ✓ знать систему исполнительских навыков и уметь применять их самостоятельно;
- ✓ знать основные средства музыкальной выразительности (ритм, тембр, динамика, штрихи, темп и т. д.);
- ✓ знать технические и художественно-эстетические особенности, характерные для сольного исполнительства на фортепиано;
- ✓ уметь самостоятельно определять технические трудности музыкального произведения и находить способы их преодоления;
- ✓ иметь навык чтения с листа несложных произведений, необходимый для ансамблевого музицирования;
- ✓ иметь навык публичных выступлений - как в качестве солиста, так и в составе различных ансамблей.

*Реализация программы обеспечивает:*

- ✓ наличие у обучающегося интереса к музыкальному искусству, самостоятельному музицированию;
- ✓ комплексное совершенствование игровой техники пианиста;
- ✓ знание репертуара для фортепиано, включающего произведения разных стилей и жанров;
- ✓ навык слухового контроля, умение управлять процессом исполнения музыкального произведения;
- ✓ навык использования музыкальных средств выразительности, анализа исполняемых произведений, владения различными видами техники

исполнительства, использования художественно оправданных технических приемов;

- ✓ наличие творческой инициативы, сформированных представлений о методике разучивания музыкальных произведений и приемах работы над исполнительскими трудностями;
- ✓ наличие навыков репетиционно-концертной работы.

#### IV. ФОРМЫ И МЕТОДЫ КОНТРОЛЯ, СИСТЕМА

##### ОЦЕНОК Аттестация: цели, виды, форма, содержание

Каждый из видов контроля успеваемости учащихся имеет свои формы и направлен на решение определенных учебно-методических задач.

Оценка качества знаний по предмету «Специальность и чтение с листа» предусматривает все виды контроля: текущий контроль успеваемости, промежуточную и итоговую аттестацию учащихся.

Таблица 4

<i>Вид контроля</i>	<i>Задачи</i>	<i>Формы</i>
Текущий контроль	- поддержание учебной дисциплины, - выявление отношения учащегося к изучаемому предмету, - повышение уровня освоения текущего учебного материала. Текущий контроль осуществляется преподавателем по специальности регулярно (с периодичностью не более чем через два, три урока) в рамках расписания занятий и предлагает использование различной системы оценок. Результаты текущего контроля учитываются при выставлении четвертных, полугодовых, годовых оценок.	Контрольные уроки, прослушивания к конкурсам, концертам.
Промежуточная аттестация	определение успешности развития учащегося и усвоения им программы на определенном этапе обучения.	Зачеты, академические концерты, технические зачеты, переводные экзамены, прослушивания программы выпускного и итогового экзаменов.

Итоговая аттестация	определяет уровень и качество освоения программы учебного предмета.	Выпускной экзамен в 5, 8 классах; в 6, 9 классах - итоговый экзамен.
---------------------	---	---

Контрольные уроки направлены на выявление знаний, умений и навыков учащихся в классе ансамбля. Они не требуют публичного исполнения и концертной готовности. Это, своего рода, проверка навыков

самостоятельной работы учащегося, проверка технического роста и степени готовности учащихся выпускных классов к итоговой аттестации. Контрольные уроки проводятся в счет аудиторного времени, предусмотренного на учебный предмет.

Зачеты (в т.ч. технические) проводятся на завершающих учебную четверть или полугодие учебных занятиях в счет аудиторного времени, предусмотренного на учебный предмет, и предполагают публичное исполнение программы или ее части в присутствии комиссии. Зачеты дифференцированные, с обязательным методическим обсуждением, носящим рекомендательный характер.

Академические концерты представляют собой публичное (на сцене) исполнение учебной программы или ее части в присутствии комиссии, родителей, учащихся и других слушателей с дифференцированной оценкой.

Переводные экзамены проводятся в конце каждого учебного года. Исполнение полной программы демонстрирует уровень освоения программы данного года обучения. Переводной экзамен проводится с применением дифференцированной системы оценок, завершается обязательным методическим обсуждением. Экзамены проводятся за пределами аудиторных учебных занятий. Учащийся, освоивший в полном объеме программу, переводится в следующий класс.

Итоговая аттестация (выпускной экзамен) определяет уровень и качество освоения образовательной программы. Экзамен проводится в выпускных классах - 8-м или 9-м - в соответствии с действующими учебными планами. Итоговая аттестация проводится по утвержденному директором школы расписанию.

## Критерии оценки

Таблица 5

<i>Оценка</i>	<i>Критерии оценивания исполнения</i>
5 («отлично»)	Технически качественное и художественно осмысленное исполнение, отвечающее всем требованиям на данном этапе обучения.
4 («хорошо»)	Грамотное исполнение с небольшими недочетами как в техническом, так и в художественном плане.
3 («удовлетворительно»)	Исполнение с большим количеством недочетов (недоученный текст, слабая техническая подготовка, низкий художественный уровень, отсутствие свободы игрового аппарата и т.п.)
2 («неудовлетворительно»)	Комплекс недостатков, являющийся следствием регулярного невыполнения домашнего задания, а также плохой посещаемости аудиторных занятий.
Зачёт (без оценки)	Достаточный для аттестации на данном этапе обучения уровень исполнительской подготовки и художественной интерпретации музыкального текста.

Согласно ФГТ, данная система оценки качества исполнения является основной. В зависимости от сложившихся традиций того или иного учебного заведения и с учетом целесообразности оценка качества исполнения может быть дополнена системой «+» и «-», что даст возможность более конкретно оценить выступление учащегося.

При выведении итоговой (переводной) оценки учитываются следующие параметры:

- оценка годовой работы учащегося;
- оценки за академические концерты, зачеты или экзамены;
- другие выступления учащегося в течение учебного года.

При выведении оценки за выпускной экзамен должны быть учтены следующие параметры:

- учащийся должен продемонстрировать достаточный технический уровень владения инструментом;
- убедительно и полно раскрытый художественный образ музыкального произведения;
- понимание и отражение в исполнительской интерпретации стиля исполняемого произведения.

На выпускных экзаменах оценка ставится по пятибалльной системе («отлично», «хорошо», «удовлетворительно», «неудовлетворительно»).

Оценки выставляются по окончании четвертей и полугодий учебного года.

В качестве средств текущего контроля успеваемости учитываются прослушивания и технические зачеты. Текущий контроль успеваемости обучающихся проводится в счет аудиторного времени, предусмотренного на учебный предмет.

Промежуточная аттестация проводится в форме зачетов (академических концертов) и переводных экзаменов.

Важнейшим элементом учебного процесса является систематический контроль успеваемости учащихся. В качестве средств текущего контроля успеваемости могут использоваться академические зачёты и концерты, прослушивания, технические зачеты.

Текущий контроль успеваемости учащихся проводится в счет аудиторного времени, предусмотренного на учебный предмет. Текущий контроль успеваемости направлен на поддержание учебной дисциплины, выявление отношения учащегося к изучаемому предмету, на улучшение организации домашних занятий, на повышение уровня усвоения текущего учебного материала. Он имеет воспитательные цели и учитывает индивидуальные психологические и физиологические особенности учащегося.

Текущий контроль осуществляется регулярно, через 2-3 урока.

На основании результатов текущего контроля выводятся четвертные, полугодовые и годовые оценки. Разные формы контроля необходимо проводить два раза в полугодие (с оценкой комиссии отдела).

Промежуточная аттестация определяет уровень развития учащегося. Ее формами являются контрольные уроки, технические зачеты, академические зачеты. В течение учебного года для показа на этих мероприятиях педагог должен подготовить с учеником 4-6 произведений, отличающихся по жанру и форме, которые по мере готовности равномерно распределяются для выступлений в течение всего учебного года.

Контрольные уроки и зачеты в рамках промежуточной аттестации проводятся на завершающих полугодие учебных занятиях в счет аудиторного времени, предусмотренного на учебный предмет. Экзамены проводятся за

пределами аудиторных учебных занятий. По завершении изучения учебных предметов по итогам промежуточной аттестации обучающимся выставляется оценка, которая заносится в свидетельство об окончании образовательного учреждения.

Экзамены проводятся в соответствии с учебными планами в 4-м классе и в 8-9 классе предпрофессионального обучения.

В течение учебного года учащиеся 8-9 класса выступают на прослушиваниях с исполнением (без оценки) произведений выпускной программы.

По итогам выпускного экзамена выставляется оценка «отлично», «хорошо», «удовлетворительно», «неудовлетворительно».

## Требования к промежуточной аттестации

Таблица 6

Форма промежуточной аттестации/ Требования	Содержание промежуточной аттестации
<b>1 класс</b>	
Экзамен: - полифоническое произведение - этюд - произведение крупной формы - одна или две разнохарактерные пьесы	Примерная программа <sup>2</sup> : <u>1 вариант</u> Моцарт Л. Менуэт d-moll Черни К. – Гермер Г. Этюды № 15, 16 (I ч.) Хаслингер Т. Сонатина C-dur Штейбельт Т. Adagio, соч.33  <u>2 вариант</u> Бах И.С. Менуэт d-moll («Нотная тетрадь Анны Магдалены Бах») Лекуппе Ф. Этюд соч. 24 №3 Гедике А. Сонатина C-dur Чайковский П. «Старинная французская песенка» («Детский альбом», соч. 39)  <u>3 вариант</u> Бах И.С. Маленькая прелюдия C-dur (I ч.) Черни К. – Гермер Г. Этюд № 35 Клементи М. Сонатина C-dur, соч. 36 №1 (I ч.) Шуман Р. «Первая утрата» («Альбом для юношества», соч. 68)  <u>4 вариант</u>

<sup>2</sup> В скобках внутри каждого из уровней сложности предложены варианты произведений.



	<p>Бах И.С. Маленькая прелюдия F-dur (I ч.)  Лемуан А. Этюд соч. 37 №17  Бетховен Л. Сонатина F-dur (I ч.)  Хачатурян А. Andantino</p> <p><u>5 вариант</u>  Бах И.С. Двухголосная инвенция C-dur  Беренс Г. Этюд соч. 70 №41  Клементи М. Сонатина C-dur, соч. 36 №3 (I ч.)  Прокофьев С. «Сказочка», соч. 65</p>
<b>2 класс</b>	
<p>Экзамен:  - полифоническое произведение  - этюд  - произведение крупной формы  - одна или две разнохарактерные пьесы</p>	<p>Примерная программа:  <u>1 вариант</u>  Корелли А. Сарабанда d-moll  Беренс Г. Этюд соч. 70 №33  Кулау Ф. Сонатина G-dur, соч. 55 №2 (I ч.)  Шостакович Д. «Шарманка» («Танцы кукол»)</p> <p><u>2 вариант</u>  Бах И.С. Менуэт G-dur (№7, «Нотная тетрадь Анны Магдалены Бах»)  Геллер С. Этюд, соч. 45 №2  Глиэр Р. Рондо, соч. 43 №6  Григ Э. «Вальс» («Лирические пьесы», соч. 12)</p> <p><u>3 вариант</u>  Бах И.С. Маленькая прелюдия d-moll (№6, I ч.)  Черни К. - Гермер Г. Этюд №50  Шуман Р. «Детская соната» G-dur, соч. 118 (I ч.)  Чайковский П. «Мазурка» («Итальянская песенка», «Немецкая песенка» - «Детский альбом», соч. 39)</p> <p><u>4 вариант</u>  Бах И.С. Маленькая прелюдия D-dur (II ч.)  Шитте Л. Этюд Соч 68 №5  Фоглер Г. Концерт C-dur (I ч.)  Шуман Р. «Воспоминание» из «Альбома для юношества» (или Чайковский П. «Новая кукла» из «Детского альбома»)</p> <p><u>5 вариант</u>  Бах И.С. Двухголосная инвенция a-moll  Черни К. - Гермер Г. Этюд №8 (II ч.)  Гендель Г. Концерт g-moll (III ч.)  Прокофьев С. «Марш» из «Детской музыки» (или Чайковский П. «Нянина сказка» из «Детского альбома»)</p>
<b>3 класс</b>	
<p>Экзамен:  - полифоническое произведение  - этюд  - произведение крупной формы  - одна или две разнохарактерные пьесы</p>	<p>Примерная программа:  <u>1 вариант</u>  Бах И.С. Маленькая прелюдия e-moll (I ч.)  Черни К.- Гермер Г. Этюд № 2 (2 ч.)  Моцарт В. Сонатина C-dur, №6  Прокофьев С. «Прогулка», «Утро» («Детская музыка»)</p> <p><u>2 вариант</u>  Бах И.С. Маленькая прелюдия d-moll (II ч.)  Бертини А. Этюд, соч. 29 №3  Роули А. Миниатюрный концерт G-dur (I ч.)  Чайковский П. «Баба-яга» («Детский альбом»)</p>

	<p><u>3 вариант</u>  Бах И.С. Двухголосная инвенция В-dur  Беренс Г. Этюд №23 («32 избранных этюда»)  Клементи М. Сонатина D-dur, соч. 36 №6 ( I ч.)  Григ Э. «Ариетта» («Лирические пьесы», соч. 12 Тетр. 1)</p> <p><u>4 вариант</u>  Бах И.С. Аллеманда и сарабанда из Французской сюиты с-moll  Лешгорн А. Этюд, соч. 66 №18  Бетховен Л. «6 лёгких вариаций на тему швейцарской песни для фортепиано» F-dur, WoO64  Шостакович Д. «Полька» из «Танцы кукол» (или Чайковский П. «Игра в лошадки» из «Детского альбома»)</p> <p><u>5 вариант</u>  Бах И.С. Трехголосная инвенция E-dur  Крамер И. Этюд, соч. № 60 №1  Гайдн Й. Концерт D-dur (III ч.)  Лядов А. Прелюдия Des-dur, ор. 57 (или Григ Э. «Поэтические картинки» соч. 3 №№1, 6)</p>
<b>4 класс</b>	
<p>Экзамен (переводной):</p> <ul style="list-style-type: none"> <li>- полифоническое произведение</li> <li>- этюд</li> <li>- произведение крупной формы</li> <li>- одна или две разнохарактерные пьесы</li> </ul>	<p>Примерная программа:</p> <p><u>1 вариант</u>  Бах И.С. Двухголосная инвенция f-moll  Черни К. Этюд, соч. 299 №3  Кулау Ф. Сонатина C-dur, соч. 20 №1 (I ч.)  Шопен Ф. «Детский полонез» g-moll</p> <p><u>2 вариант</u>  Бах И.С. Трехголосная инвенция F-dur  Мошковский М. Этюд, соч. 91 №14  Моцарт В. Соната C-dur, К 545 (I ч.)  Мендельсон Ф. «Шесть детских пьес», соч. 72 - № 4 D-dur</p> <p><u>3 вариант</u>  Бах И.С. Трехголосная инвенция e-moll  Черни К. Этюд №11 (соч. 299)  Бетховен Л. Соната G-dur , соч. 49 №2 (I ч.)  Прокофьев С. «Мимолётности» №№1, 10 (соч. 22) (или Григ Э.«Ноктюрн», соч. 54 №4)</p> <p><u>4 вариант</u>  Бах И.С. Трехголосная инвенция D-dur  Черни К. Этюд, соч. 299 №17  Гайдн Й. Соната G-dur, №42 Нов. XVI: 27 (I ч.) (или Бетховен Л. Соната соч. 49 №2, II ч.)  Скрябин А. Прелюдии №№ 4, 5, соч. 11 (или Мендельсон Ф. «Песня без слов» g-moll, соч. 102 №4)</p> <p><u>5 вариант</u>  Бах И.С. Прелюдия и fuga D-dur (ХТК, I т.)  Мошковский М. Этюд, соч. 72 №2  Гайдн Й. Концерт D-dur, I ч. (или Бетховен Л. Соната f-moll, соч. 2 №1, I ч.)  Лист Ф. «Утешение» №2 E-dur (или Шопен Ф. Ноктюрн cis-moll (post.))</p>

<b>5 класс</b>	
<p>Экзамен:</p> <ul style="list-style-type: none"> <li>- полифоническое произведение</li> <li>- этюд</li> <li>- произведение крупной формы</li> <li>- одна или две разнохарактерные пьесы</li> </ul>	<p>Примерная программа:</p> <p><u>1 вариант</u></p> <p>Бах И.С. Прелюдия и fuga c-moll (ХТК, I т.)  Черни К. Этюд, соч. 299 №24  Гайдн Й. Соната для фортепиано Es-dur, №59 Ноб.ХVI: 49 (или Моцарт В. Соната C-dur, К 545 (II и III чч.)  Чайковский П. Романс f-moll, соч. №5 (или Григ Э. «Свадебный день в Трольхаугене», соч. 65)</p> <p><u>2 вариант</u></p> <p>Бах И.С. Прелюдия и fuga G-dur (ХТК, II т.)  Лист Ф. Этюд №12 b-moll («Юношеские этюды», соч. 1)  Моцарт В. Соната B-dur, К 570 (I ч.)  Прокофьев С. «Монтеки и Капулетти», «Джульетта-девочка» из сюиты «Ромео и Джульетта», соч. 75 (или Шуберт Ф. Экспромт Es-dur, соч. 90 №2)</p> <p><u>3 вариант</u></p> <p>Шостакович Д. Прелюдия и fuga C-dur, соч. 87  Черни К. Этюд, соч. 740 №3  Мендельсон Ф. Концерт №1 g-moll, I ч.  Шопен Ф. Вальс As-dur (№9), соч. 69 №1</p>
<b>6 класс</b>	
<p>Экзамен:</p> <ul style="list-style-type: none"> <li>- полифоническое произведение</li> <li>- этюд</li> <li>- произведение крупной формы</li> <li>- одна или две разнохарактерные пьесы</li> </ul>	<p>Примерная программа:</p> <p><u>1 вариант</u></p> <p>Бах И.С. Прелюдия и fuga g-moll (ХТК, I т.)  Черни К. Этюд, соч. 740 №13  Бетховен Л. Соната, соч. 10 №1 (I ч.)  Шопен Ф. Полонез cis-moll, соч. 26 №1  Шостакович Д. Три прелюдии соч. 34</p> <p><u>2 вариант</u></p> <p>Шостакович Д. Прелюдия и fuga D-dur, соч. 87  Черни К. Этюд №17, соч. 740  Прокофьев С. «Пасторальная сонатина», соч. 59 №3 (или Гайдн Й. Соната c-moll, №33 Ноб. XVI: 20, I ч.)  Мендельсон- Бартольди Ф. «Рондо-каприччиозо», соч. 14  Щедрин Р. «В подражание Альбенису»</p> <p><u>3 вариант</u></p> <p>Бах И.С. Прелюдия и fuga a-moll (ХТК, II т.)  Клементи М. Этюд №6 («29 этюдов», К. Таузиг)  Григ Э. Концерт a-moll, соч. 16, I ч.  Мак-Доуэлл Э. «Вечное движение», соч. 46 №2  Рахманинов С. Прелюдия gis-moll, соч. 32 №12 (или Шуман Р. «Пестрые страницы», ор. 99 - по выбору)</p>
<b>7 класс</b>	
<p>Экзамен:</p> <ul style="list-style-type: none"> <li>- полифоническое произведение</li> <li>- этюд</li> <li>- произведение крупной формы</li> <li>- пьеса</li> </ul>	<p>Примерная программа:</p> <p><u>1 вариант</u></p> <p>Бах И.С. Прелюдия и fuga Fis-dur (ХТК, I т.)  Черни К. Этюд, соч. 740 №50  Бетховен Л. Соната F-dur (№6), соч. 10 №2 (I ч.)  Шопен Ф. Ноктюрн c-moll, соч. 48 №1 (или Скрябин А. Прелюдии №№ 6, 9, 10, 16, 23 - ор. 11)</p> <p><u>2 вариант</u></p>

	<p>Бах И.С. Прелюдия и fuga Es-dur (ХТК, II т.)          Паганини Н. - Лист Ф. Этюд «Охота» (№5)          Моцарт В. Соната D-dur, К 576, I ч. (или Мендельсон Ф. Концерт №2 d-moll, I ч.)          Шуман Р. «Вечером», «Порыв» («Фантастические пьесы», соч. 12)</p> <p><u>3 вариант</u>          Бах И.С. Прелюдия и fuga H-dur (ХТК, I т.)          Скрябин А. Этюд cis-moll, соч. 2 №1          Гайдн Й. Соната Es-dur (№62), Hob. XVI: 52 (I ч.)          Лист Ф. «Венгерская рапсодия» №11</p>
--	---

## Требования к итоговой аттестации для 8-го класса

Таблица 7

Форма итоговой аттестации/ требования	Содержание итоговой аттестации
<p>Выпускной экзамен:            - полифоническое произведение            - этюд            - произведение крупной формы            - пьеса</p>	<p>Примерная программа:  <u>1 вариант</u>            Бах И.С. Прелюдия и fuga f-moll (ХТК, II т.)            Бетховен Л. Соната соч. 2 №2, I ч. (или Моцарт В. Соната C-dur, К 330, I ч.)            Черни К. Этюд, соч. 740 №49 (или Шопен Ф. Этюд, соч. 25 №2)            Чайковский П. «Размышление» соч. 72 №5</p> <p><u>2 вариант</u>            Шостакович Д. Прелюдия и fuga a-moll, соч. 87            Гайдн Й. Соната C-dur (№60), Hob. XVI: 50, I ч. (или Рахманинов С. Концерт №1 fis-moll (1-я ред.)            Клементи М. Этюд №13 («29 этюдов», ред. К. Таузига) (или Мендельсон Ф. Этюд b-moll, op. 104b №1)            Шуман Р. «Арабески», соч. 18 (или Хачатурян А. «Токката»)</p> <p><u>3 вариант</u>            Бах И.С. Прелюдия и fuga C-dur (ХТК, II т.)            Шуберт Ф. Соната a-moll, соч. 42, I ч. (или Глинка М. «Вариации на тему Моцарта»)            Черни К. Этюд, соч. 740 №42 (или Лист Ф. Этюд «Un sospiro», Des-dur)            Рахманинов С. «Баркарола», соч. 10 №3 (или Шопен Ф. Скерцо b-moll, соч. 31; Мессиаи О. «Первое причастие девы Марии»)</p>

## Требования к итоговой аттестации для 9-го класса

Таблица 8

Форма итоговой аттестации/ требования	Содержание итоговой аттестации
<p>Экзамен:            - полифоническое произведение            - этюд            - произведение крупной формы            - пьеса</p>	<p>Примерная программа:  <u>1 вариант</u>            Бах И.С. Прелюдия и fuga gis-moll (ХТК, I т.)            Мошковский М. Этюд, соч. 72 №1 (или Шопен Ф. Этюд, соч. 10 №5)            Равель М. Сонатина fis-moll            Шуман Р. – Лист Ф. «Посвящение», соч. 25 №1 (или Метнер Н. «Канцона-серенада», соч. 38)</p>

	<p><u>2 вариант</u>  Бах И.С. Прелюдия и fuga d-moll (ХТК, II т.)  Клементи М. Этюд № 18 («29 этюдов», К. Таузиг) (или Рахманинов С. «Этюд-картина» es-moll, соч. 33  Шуман Р. «Вариации на тему АВЕГГ», соч. 1 (или Бетховен Л. Соната, соч. 10 №3, I ч.)  Вебер К. «Блестящее рондо» Es-dur (или Дебюсси К. «Затонувший собор» - «Прелюдии», 1 тетр.)</p> <p><u>3 вариант</u>  Бах И.С. Прелюдия и fuga C-dur (ХТК, II т.)  Прокофьев С. Этюд c-moll, соч. 2 №4 (или Лист Ф. Этюд «Un sospiro» Des-dur)  Григ Э. Соната e-moll, соч. 7, I ч. (или Бетховен Л. Концерт №3 c-moll, I ч.)  Рахманинов С. «Музыкальный момент» C-dur, соч. 16 №6 (или Барток Б. «Микрокосмос» (по выбору)</p>
--	---

#### **IV. МЕТОДИЧЕСКОЕ ОБЕСПЕЧЕНИЕ УЧЕБНОГО ПРОЦЕССА. Методические рекомендации педагогическим работникам**

В работе с учащимся преподаватель должен следовать принципам последовательности, постепенности, повторности, доступности и наглядности в освоении нового материала. Весь процесс обучения должен быть построен от простого к сложному, при этом необходимо учитывать индивидуальные особенности ученика: физиологические и интеллектуальные данные, уровень развития музыкальных способностей.

- Необходимым условием для успешного обучения на фортепиано является организация у ученика правильной организации корпуса и рук на инструменте. Необходимо включать в процесс обучения специальные физические упражнения на развитие координации.
- Развитию техники (беглости, четкости, ровности и т. д.) способствует систематическая работа над упражнениями, гаммами и этюдами. При освоении гамм, упражнений и этюдов рекомендуется применение различных вариантов – артикуляционных, динамических, ритмических и т. д. Работа над техникой должна подготавливать ученика к передаче художественного замысла изучаемых музыкальных произведений.
- Работа над качеством звука, интонированием и фразировкой, ритмической и темповой точностью, а также педализацией, динамикой и формой, которые являются важнейшими средствами музыкальной выразительности, должна последовательно проводиться на протяжении всех лет обучения и быть предметом постоянного внимания педагога.
- На протяжении всех лет обучения должна проводиться планомерная и систематическая работа над всеми важнейшими видами музыкально-технического развития учащегося:

- изучение аппликатурных принципов с помощью разных видов гамм;
  - техническое развитие с постоянным контролем за свободой аппарата;
  - постоянное внимание к качеству звукоизвлечения;
  - развитие сознательного отношения к освоению технических и пианистических приёмов.
- При работе над техникой необходимо давать четкие индивидуальные задания и регулярно проверять их выполнение.
  - В работе над музыкальными произведениями необходимо проследить связь между художественной и технической сторонами изучаемого произведения.
  - Полифонические произведения должны быть постоянно в работе с учащимися всех возрастов, так как именно двух-, трёх- и четырёхголосные сочинения позволяют воспитывать слуховой контроль, умение слышать и вести несколько музыкальных линий одновременно.
  - Исполнение пьес и произведений крупной формы развивает эмоционально-образное мышление учащихся и способствует формированию их художественного вкуса, чувства стиля и осознанию форм произведений.
  - Развитие у учащихся навыков чтения нот с листа крайне необходимы для успешной практической работы в классе фортепиано.

### **Рекомендации по организации самостоятельной работы обучающихся**

1. Самостоятельные занятия должны быть регулярными и систематическими.
2. Периодичность занятий – каждый день.
3. Объем самостоятельной работы определяется с учетом минимальных затрат на подготовку домашнего задания (параллельно с освоением детьми программы основного общего образования), а также с учетом сложившихся педагогических традиций в учебном заведении и методической целесообразности.
4. Учащийся должен заниматься самостоятельно только при отсутствии признаков нарушения физического здоровья.
5. Индивидуальная домашняя работа может проходить в несколько приемов и должна строиться в соответствии с рекомендациями преподавателя по специальности. Ученик должен уйти с урока с ясным представлением того над чем и как ему работать дома. Задачи должны быть кратко и ясно сформулированы в дневнике:
  - упражнения для укрепления пальцев и для закрепления новых пианистических приёмов;
  - работа над развитием техники (гаммы и этюды);
  - работа над художественным материалом (пьесы и произведения крупной формы);

- чтение с листа.

6. Периодически следует проводить уроки, имитирующие домашнюю работу ученика и корректирующие её.

7. Для успешной реализации программы «Фортепиано» ученик должен быть обеспечен доступом к библиотечным фондам, а также фоно- и медиатекам, сформированным по учебным программам.

## VI. СПИСКИ РЕКОМЕНДУЕМОЙ МЕТОДИЧЕСКОЙ И ПОТНОЙ ЛИТЕРАТУРЫ

### Основная учебно-методическая литература

1. Алексеев А. Методика обучения игре на фортепиано. - 3-е.-изд. - М., 1978.
2. Алексеев А. О воспитании музыканта-исполнителя // «Советская музыка». - М., 1980. - №2.
3. Алексеев А. Педагог творческого поиска // «Советская музыка». - М., 1981. - №3.
4. Артоболевская А. Первая встреча с музыкой: Из опыта работы педагога-пианиста с детьми дошкольного и младшего школьного возраста.- М., 1935.
5. Бадур-Скода Е. и П. Интерпретация Моцарта. - М., 1972.
6. Бардас В. Психология техники игры на фортепиано. - М., 1928.
7. Баренбойм Л. Музыкальная педагогика и исполнительство. - Л., 1974.
8. Баренбойм Л. Путь к музицированию. - Л. - М., 1973.
9. Баринова М. О развитии творческих способностей ученика. - Л., 1961.
10. Бах Э. Рациональная фортепианная техника. - Л., 1934.
11. Березовский И. Психология техники игры на фортепиано. - М., 1928.
12. Берченко Р. В поисках утраченного смысла. Болеслав Яворский о
13. "Хорошо темперированном клавире". - М.: Классика-XXI, 2008.
14. Бирмак А. О художественной технике пианиста. - М., 1973.
15. Борман Л. О художественной технике пианиста. - М., 1973.
16. Браудо И. Артикуляция. - Л., 1961.
17. Браудо М. Об изучении клавирных сочинений Баха в музыкальной школе. - Л., 1965.
18. Буасье А. Уроки Листа. - Л., 1964.
19. Варганов С. Аппликатура, движение и позиции в фортепианной игре // Вопросы музыкального исполнительства и педагогики: Тр. ГМПИ им. Гнесиных. - Вып. 24. - М., 1976.
20. Вопросы музыкальной педагогики: Сб. статей / Ред.-сост. В. Натансон, Л. Рощина. - Вып. V. - М., 1984.
21. Вопросы фортепианной педагогики: Сб. статей / Под общ. ред. В. Натансона. Вып. I-IV. - М., 1963, 1967, 1971, 1976.
22. Воспитание пианиста в детской музыкальной школе / Отв. ред.
23. Б. Нилич.- Киев, 1964.
24. Гат Й. Техника фортепианной игры. - М., 1959.
25. Гельфанд Я. Диалоги о фортепианной нотации и ее интерпретации. - СПб: Композитор, 2008.
26. Голубовская Н. Искусство педализации. - М. - Л., 1974.
27. Гофман И. Фортепианная игра. Ответы на вопросы о фортепианной игре. - М., 1961.
28. Дельнова В. Развитие фортепианной техники в младших классах ДМШ. Методические указания в помощь педагогам музыкальных школ. ЦМК по детскому музыкальному и художественному образованию. - М., 1972.
29. Дроздова М. Уроки Юдиной. - М.: Композитор, 1997.
30. Друскин М. Клавирная музыка Испании, Англии, Нидерландов, Франции, Италии, Германии XVI-XVIII вв. - Л., 1960.
31. Зимин П. История фортепиано и его предшественников. - М., 1968.
32. Калинина Н. Клавирная музыка Баха в фортепианном классе. - Л., 1974.
33. Кременштейн Б. Воспитание самостоятельности учащихся в классе специального фортепиано. Книга+CD. - М.: Классика-XXI, 2009.
34. Кременштейн Б. Педагогика Г.Г. Нейгауза. - М., 1984.

35. Кезевадзе Т. Фортепианные произведения композиторов Грузии в репертуаре учащихся ДМШ: Учебно-методическое пособие. - М.: ГМПИ им. Гнесиных, 1983.
36. Коган Г. Вопросы пианизма. - М., 1968.
37. Коган Г. Работа пианиста. - М., 1963.
38. Копчевский Н. И.С. Бах. Исторические свидетельства и аналитические данные об исполнительских и педагогических принципах // Вопросы музыкальной педагогики. - Вып. 1. - М., 1979.
39. Копчевский Н. Клавирная музыка. Вопросы исполнения. - М.: Музыка, 2011.
40. Корто А. О фортепианном искусстве. - М., 1965.
41. Корто А. Рациональные принципы фортепианной техники. - М., 1966.
42. Левин И. Основные принципы игры на фортепиано (пер. с англ. З. Кулик. - Л. - М.: Музыка, 1978.
43. Либерман Е. Фортепианные сонаты Бетховена. Заметки пианиста-педагога. Вып. I-IV. - М., 1996.
44. Либерман Е. Работа над фортепианной техникой. - М., 1971.
45. Либерман Е. Творческая работа пианиста с авторским текстом. - М., 1988.
46. Лонг М. За роялем с Дебюсси. - М.: СК, 1985.
47. Любомудрова Н. Начальное обучение игре на фортепиано // Очерки по методике обучения игре на фортепиано. - М., 1955.
48. Ляховицкая С. О педагогическом мастерстве. - Л., 1963.
49. Маккиннон Л. Игра наизусть. - Л., 1987.
50. Малинковская А. Современные зарубежные композиторы в репертуаре фортепианных классов ДМШ. Б. Барток "Микрокосмос": Учебно-методическое пособие. - М.: ГМПИ им. Гнесиных, 1974.
51. Майкапар С. Музыкальное исполнительство и педагогика (из неизданных трудов). - Челябинск: МРІ, 2006.
52. Мастера советской пианистической школы / под ред. А. Николаева. - М., 1961. Мартинсен К. Индивидуальная фортепианная техника. - М., 1966.
53. Мартинсен К. Методика индивидуального преподавания игры на фортепиано. - М., 1977.
54. Метнер Н. Повседневная работа пианиста и композитора: Страницы из записной книжки / Сост. М. Гурвич, Л. Лукомский. - М., 1963.
55. Милич Б. Воспитание ученика-пианиста. - М.: Кифара, 2002.
56. Мильштейн Я. Вопросы теории и истории исполнительства. - М., 1983.
57. Мильштейн Я. Хорошо темперированный клавир И.С. Баха. - М., 1967.
58. Мильштейн Я. Советы Шопена пианистам. - М.: Музыка, 1967.
59. Михелис В. Первые уроки юного пианиста. - Киев, 1979.
60. Мндоянц А. Очерки о фортепианном исполнительстве и педагогике. - М., 2005.
61. Музыкальное воспитание в современном мире: Материалы IX конференции Международного общества по музыкальному воспитанию (ИСМЕ) / Отв. ред. Д. Кабалевский. - М., 1973.
62. Наумов Л. Под знаком Нейгауза. - М.: РИФ Антиква, 2002.
63. Нейгауз Г. Об искусстве фортепианной игры. - М., 1961.
64. О работе над музыкальным произведением: Из беседы проф. Т.Д. Гутмана с педагогами ДМШ. - М.: ЦМК по детскому музыкальному и художественному образованию, 1970.
65. Николаева А. Особенности фортепианного стиля А.Н. Скрябина. - М.: СК, 1983.
66. Носина В. Символика музыки И.С. Баха. - М.: Классика-XXI, 2006.
67. Рафалович О. Транспонирование в классе фортепиано. - М., 1963.
68. Ребенок за роялем: Пианисты-педагоги социалистических стран
69. о фортепианной методике. - М., 1981.
70. Савшинский С. Пианист и его работа. - М.: Классика-XXI, 2002.
71. Светозарова Н., Кременштейн Б. Педализация в процессе обучения игре на фортепиано. - М., 1963.
72. Смирнова Т. Беседы о музыкальной педагогике и многом другом. - М., 1997.
73. Смирнова М. Из золотого фонда педагогического репертуара (Р. Шуман, П. Чайковский, К. Дебюсси, С. Прокофьев): Учебное пособие. - СПб.: Композитор, 2009.
74. Смирнова М. Работа над фортепианными сонатами Бетховена (на материале редакции Артура Шнабеля). - СПб.: Композитор, 2011.
75. Тимакин Е. Воспитание пианиста. Книга + DVD. М.: Музыка, 2011.



76. Тургенева Э. О некоторых вопросах развития творческих способностей учащихся в классе фортепиано. - М.: ЦМК по детскому музыкальному и художественному образованию, 1970.
77. Тургенева Э. Работа с начинающими в фортепианных классах ДМШ и ДШИ. - М.: ЦМК по учебным заведениям культуры и искусства, 1981.
78. Тургенева Э., Малюков А. Пианист-фантазер. Ч. I. - М., 1987.
79. Фейгин М. Индивидуальность ученика и искусство педагога. - М., 1975.
80. Фейгин М. Мелодии и полифонии в первые годы обучения фортепианной игре. - М., 1980.
81. Фейнберг С. Пианизм как искусство. - М., 1965.
82. Цагарелли Ю. Психология музыкально-исполнительской деятельности. - СПб.: Композитор, 2008.
83. Цыпин Г. Музыкант и его работа. Проблемы психологии творчества. - М., 1988.
84. Цыпин Г. Обучение игре на фортепиано. - М., 1984.
85. Швейцер А. Иоганн Себастьян Бах. - М.: Классика-XXI, 2011.
86. Шеломов Б. Импровизация на уроках сольфеджио. - Л., 1977.
87. Шмидт-Шкловская А. О воспитании пианистических навыков. - Л., 1971.
88. Шнабель А. Ты никогда не будешь пианистом. - М.: Классика-XXI, 1999.
89. Штейнгаузен Ф. Техника игры на фортепиано. - М., 1926.
90. Шуман Р. Жизненные правила для музыкантов. - М., 1959.
91. Щапов Л. Некоторые вопросы фортепианной техники. - М., 1968.
92. Щапов Л. Фортепианный урок в музыкальной школе и училище. - М., 1947.
93. Щапов А. Фортепианная педагогика. - М., 1960.
94. Юрова Т. Об особенностях работы над современным советским репертуаром с учащимися фортепианных классов ДМШ: Учебно-методическое пособие. - М.: ГМПИ им. Гнесиных, 1976.
95. Юрова Т. Новые фортепианные произведения советских композиторов для детей: Учебно-методическое пособие. - М.: ГМПИ им. Гнесиных, 1974.

## Нотная литература

- Альбом ученика-пианиста: 3-6 классы. Хрестоматия / Сост. Г. Цыганова. - Ростов: Феникс, 2005. Альбом юного музыканта. Вып. 1 / Сост. Л. Костромитина, Е. Борисова. СПб.: Композитор, 1997. Альбом юного музыканта. Вып. 2 / Сост. Л. Костромитина, Е. Борисова. СПб.: Композитор, 1998. Альбом юного музыканта. Вып. 3 / Сост. Л. Костромитина, Е. Борисова. СПб.: Композитор, 1997. Баневич С. Альбом фортепианных пьес и ансамблей для детей. - СПб.: Композитор, 2004.
- Баневич С. Петербургские страницы. - СПб.: Композитор, 2008.
- Баневич С. По сказкам Г. Х. Андерсена. Альбом для фортепиано и двух фортепиано. - М.: СК, 1990.
- Барток Б. Избранные произведения. В 2-х тт. - СПб.: Композитор, 1993. Бах И.С. Альбом пьес для фортепиано. Вып. 1. - М.: Музыка, 2013.
- Бах И.С. Альбом пьес для фортепиано. Вып. 2. - М.: Музыка, 2013.
- Бах И.С. Английские сюиты. BWV 806-8111. - М.: АСТ, Астрель, 2006.
- Бах И.С. Инвенции (двухголосные и трехголосные): Для фортепиано / Ред. Ф. Бузони. - М.: Музыка, 2014.
- Бах И.С. Маленькие прелюдии и фугетты: Для фортепиано. - М.: Музыка, 2014.
- Бах И.С. Нотная тетрадь Анны Магдалены Бах / Ред. Л. Ройзмана. - М.: Музыка, 2013. Бах И.С. Партиты. - СПб.: Композитор, 2005.
- Бах И.С. Французские сюиты: Для фортепиано / Ред. Л. Ройзмана. - М.: Музыка, 2011.
- Бах И.С. Хорошо темперированный клавир: Том 1 / Ред. В. Мержанова. - М.: Музыка, 2012.
- Бах И.С. Хорошо темперированный клавир: Части 1-2 / Ред. и прим. Б. Муджеллини. - М.: Музыка, 2013.
- Бах И.С. Итальянский концерт BWV 971. Уртекст. - СПб.: Композитор, 2005. Беренс Г. 32

избранных этюда, соч. 61 и 88. - СПб.: Композитор, 2004.

Бертини А. 25 легких этюдов. Соч.100: Для фортепиано. - М.: Музыка, 2013. Бертини А. 48 этюдов. Соч. 29, 32: Для фортепиано. - М.: Музыка, 2013.

Бетховен Л. Альбом фортепианных пьес для детей. - М.: Музыка, 2013. Бетховен Л. Рондо. Маленькие сонаты. Сонатины. - М.: АСТ, 2006.

Бетховен Л. Соната №8 / Ред. А. Гольденвейзера. - М.: Музыка, 2010. Бетховен Л. Сонаты №№1-5. - М.: Музыка, 2010.

Бетховен Л. Сонаты №№9,10. - М.: Музыка, 2006.

Бетховен Л. Танцы для фортепиано. - М.: АСТ, Астрель, 2005.

Бетховен Л., Клементи М., Штейбельт Д. Избранные этюды и упражнения / Сост. Н. Терентьева. - СПб.: Композитор, 2003.

Бетховен Л. Легкие сонаты / Ред. А. Гольденвейзера. - СПб.: Композитор, 2001. Бородин А. Сочинения: Для фортепиано. - М.: Музыка, 2010.

Брамс И. Избранные фортепианные сочинения в 4-х тетрадях. - СПб.: Композитор, 1994.

Бургмюллер Ф. 18 жанровых этюдов. Соч. 109. - М.: Кифара, 2009.

Бургмюллер Ф. Избранные этюды для фортепиано. - СПб.: Композитор, 2012.

Вальчук Т. Ю. Вверх по музыкальным ступенькам: Учебное пособие для начинающих пианистов. - М.: Музыка, 2013.

Вебер К. Вечное движение, СПб.: Композитор, 2012.

Верижникова Т., Подпруткова Е. Хрестоматия для ф-но. 5 кл. ДМШ. Пьесы. М.: Музыка, 2010. Гаврилин В. Пьесы. В 3-х тт. - СПб.: Композитор, 2005.

Гаврилин В. Фортепианные тетради, пьесы, переложения // Собр. соч. - Т. 15. - СПб.: Композитор, 2010.

Гайдн Й. Девять маленьких сонат. - М.: Классика-XXI, 2009.

Гайдн Й. Избранные сонаты. В 3-х тт. / Ред. и сост. Н. Ройзман. - М.: Музгиз, 1962-1966.

Гаммы и арпеджио для ф-но / Сост. Л. Борухзон, С. Морено.- СПб.: Композитор, 1998.

Гаммы и арпеджио: Для фортепиано / Сост. Н. Ширинская. - М.: Музыка, 2013.

Ганон Ш. Пианист-виртуоз. 60 упражнений для беглости. - СПб.: Композитор, 2008.

Гедике А. Десять миниатюр в форме этюдов. - Минск: Пара Ла Оро, 2008.

Геллер Е. Сказки Андерсена. - Челябинск: МРІ, 2007.

Гендель Г. Избранные произведения для клавира. - СПб.: Композитор, 2004. Глазунов А. Прелюдии и фуги. - СПб.: Композитор, 2012.

Глазунов А. Два этюда. - СПб.: Композитор, 2003. Глинка М. Пьесы. В 2-х тт. - СПб.: Композитор, 2012. Глиэр Р. Двенадцать легких пьес. - М.: Музыка, 1957.

Гнесина Е. Подготовительные упражнения к различным видам фортепианной техники. - СПб.: Композитор, 2006.

Гнесина Е. Фортепианная азбука. Пьески-картинки. - Челябинск: МРІ, 2012. Гречанинов А. Детский альбом, соч. 98; Бусинки, соч. 123. Челябинск: МРІ, 2008. Григ Э. Лирические пьесы. - СПб.: Композитор, 1997.

Григ Э. Поэтические картинки, ор. 3. - М.: Музыка, 1976.

Григ Э. Пер Гюнт. Сюита в переложении для ф-но. - СПб.: Композитор, 1997. Дебюсси К. Бергамасская сюита: Для фортепиано. - М.: Музыка, 2010.

Дебюсси К. Детский уголок. - СПб.: Композитор, 2003. для фортепиано. - М.: Кифара, 2006.

Из репертуара юного пианиста. Средние классы ДМШ / Сост. А. Румянцев. - СПб.: Композитор, 2002.

Из репертуара юного пианиста: для учащихся ДШИ. Вып. 1 / Сост. О. Курнавина, А. Румянцев. - СПб.: Композитор, 2003.

Избранные этюды зарубежных композиторов. 2-3 классы ДМШ / Сост. Н. Волошинова. - СПб.: Союзхудожников, 1998.

Избранные этюды зарубежных композиторов. 3-4 классы ДМШ / Сост. Н. Волошинова. - СПб.: Союзхудожников, 1997.

Кабалевский Д. 24 прелюдии, соч. 38: Для фортепиано. - М.: Музыка, 2008.

Кабалевский Д. Детский альбом. - Leipzig: Edition Peters, 1965. Кабалевский Д. Тридцать детских пьес, ор. 27. - Челябинск: МРІ, 2008. Казелла А. 11 детских пьес. - СПб.: Композитор, 2010.

Калинников В. Фортепианные пьесы. - М.: Музыка, 2013.

Калькбреннер Ф. Избранные этюды: Для фортепиано. - М.: Музыка, 1994.

Кёлер Л. Избранные этюды (из педагогического наследия М. Балакирева) / Сост. Т. Зайцева. - Тетр. I-III. - СПб.: Композитор, 2004.

Клементи М. Избранные сонаты: Для фортепиано. - М.: Музыка, 2014. Клементи М. Цикл этюдов Gradus ad Parnassum. - М.: Кифара, 2002.

Колтунова М. Путь к Баху. Учимся играть полифонию: I ч. Для младших и средних классов. - М.: Музыка, 2004.

Концертный репертуар в ДМШ. Т. 4-5. Сонатины для младших, средних классов / Сост. М. Полозова. - СПб.: Композитор, 2004.

Копылов А. 14 музыкальных картинок из детской жизни. - Челябинск: МРІ, 2006.

Косенко В. 24 детские пьесы, ор. 15. - М.: Музыка, 1986.

Кулау Ф. Сонатины. - М.: Музыка, 2001.

Куперен Ф. Избранные сочинения / Ред. А. Юровского. - Т. 1, 2. - СПб.: Композитор, 1994.

Легкие пьесы для начинающих пианистов. 1-2 годы обучения / Сост. А. Веселова. - СПб.: Союз художников, 2008.

Легкие сонатины для начинающих пианистов, 2-4 годы обучения / Сост. А. Веселова, М. Терехова. - СПб.: Союз художников, 2010.

Лемуан А. 50 характерных и прогрессивных этюдов, ор. 37. - М.: Музыка, 2010. Лёшгорн К. Этюды, соч. 65: Для фортепиано. - М.: Музыка, 2013.

Лёшгорн К. Этюды, соч. 66: Для фортепиано. - М.: Музыка, 2013.

Лист Ф. Утешения. Грезы любви / Ред. Э. Зауэра. - СПб.: Композитор, 2010.

Литовко Ю. Музыкальный букварь (для подготовительной группы ДМШ). - СПб., 2010.

Лучшее для фортепиано: сборник пьес для учащихся 1-2 классов ДМШ / Сост. С. Барсукова. - Ростов-на-Дону: Феникс, 2012.

Лядов А. Избранные сочинения: Для фортепиано. - М.: Музыка, 1999. Майкапар С. Бирюльки. - СПб.: Композитор, 1998.

Майкапар С. Маленькие новеллеты. - Киев: Музична Україна, 1984. Майкапар С. Миниатюры, ор. 33. - Л.: Музгиз, 1963.

Мендельсон Ф. Песни без слов. - М.: ЭКСМО-Пресс, 2000.

Мендельсон Ф. Избранные сочинения для фортепиано. В 2-х тетр. - СПб.: Композитор, 2012.

Металлиди Ж. Дом с колокольчиком (для начального музыкального образования). - СПб.: Композитор, 1998.

Металлиди Ж. Фортепианные пьесы. - Л.: СК, 1984. Металлиди Ж. Лесная музыка. - СПб.: Композитор, 2000.

Металлиди Ж. Фортепианные циклы (для младших и средних классов). - СПб.: Композитор, 2004. Метнер Н. Забытые мотивы. Цикл 1. Соч. 38: Для фортепиано. - М.: Музыка, 1999.

Метнер Н. Забытые мотивы. Цикл 2. Соч. 39 Лирические мотивы: Для фортепиано. - М.: Музыка, 2000.

Милич Б. Фортепиано (1-8 классы). Педагогический репертуар. Хрестоматия. - Киев, 1982. Мирошниченко В., Бражникова Т. Фортепиано. Хрестоматия. Педагогический репертуар ДМШ имузыкального колледжа. - СПб.: Композитор, 2012.

Мое концертное выступление. Фортепианные пьесы и ансамбли для младших и средних классов. Вып. 1-5 / Сост. М. Полозова. - СПб.: Композитор, 2001.

Мой Шопен / Сост. П. Егоров. - СПб.: Нота МИ, 2004.

Моцарт В. Детские пьесы. Произведения крупной формы. - М.: Классика XXI, Моцарт В. Легкая соната до-мажор. KV 545. - М.: Тороповъ, 2005.

Моцарт В. Шесть сонатин: Для фортепиано. - М.: Музыка, 2011. Моцарт Л. Нотная тетрадь

Н. и В. Моцарта. - М.: Классика-XXI, 2004.

Моцарт В. 12 вариаций на тему французской песни «Я вам, маменька, скажу». - СПб.: Композитор, 2012.

Мошковский М. 15 виртуозных этюдов, ор. 72. - М.: Музыка, 2010.

Мошковский М. 20 маленьких этюдов, ор. 91. В 2-х тетр. - СПб.: Композитор, 2004.

Музыкальные жемчужинки: Учебное пособие по фортепиано. - Вып. 1-6 для ДМШ и ДШИ / Сост. Н.Шелухина. - СПб.: Композитор, 2007.

Мыльников А. Рождение игрушки. Школа игры на фортепиано для ДМШ. - СПб.: Композитор, 2000.

Мясковский Н. Фуги в старинном стиле. - М.: Музгиз, 1958.

Начинаю играть на рояле / Сост. Б. Березовский, А. Борзенков, Е. Сухоцкая. - СПб.: Композитор, 1997.

Нестерова С. Смешные этюды для маленьких пианистов. - 2-е изд. - СПб.: Композитор, 2002.

Парфенов И. Альбом фортепианной музыки (для учащихся 2-3 классов ДМШ). - Ростов-на-Дону: Феникс, 2011.

Патлаенко Э. Танцевальный зверинец. Детская сюита. - СПб.: Композитор, 2007.

Первые шаги маленького пианиста: Песенки, пьесы, этюды и ансамбли для первых лет обучения / Сост. Г. Баранова, А. Четверухина. - М.: Музыка, 2013.

Поливода Б. Школа игры на фортепиано. 110 новых пьес. Хрестоматия. - Ростов-на-Дону: Феникс, 2013.

Полифонические пьесы XVI-XVIII вв. Хрестоматия (3-7 кл.) / Сост. О. Старикова, А. Петрова, М. Люгай. - СПб.: Композитор, 2004.

Прокофьев С. Детская музыка. - СПб.: Композитор, 2004.

Прокофьев С. Сказки старой бабушки. - М.: Музыка, 1983.

Прокофьев С. Две сонатины для фортепиано, ор. 54. - СПб.: Композитор, 2011.

Прокофьев С. Десять пьес из балета «Золушка», ор. 97. - СПб.: Композитор, 2005.

Прокофьев С. Десять пьес из балета «Ромео и Джульетта» (перел. для фортепиано автора), ор. 75. - СПб.: Композитор, 2001.

Прокофьев С. Десять пьес, ор. 12: Для фортепиано. - СПб.: Композитор, 2005.

Прокофьев С. Мимолетности. - М.: Музыка, 2003.

Путь к Баху. Учимся играть полифонию. Для младших, средних и старших классов ДМШ. В 2-х частях / Сост. М. Платунова. - СПб.: Композитор, 2008.

Пьесы для фортепиано. Из педагогического наследия Б. Грач / Сост. Л. Салтыкова. - СПб.: Композитор, 2007.

Пьесы русских, советских и зарубежных композиторов для фортепиано. Вып. 1 / Сост. Б. Березовский, А. Борзенков, Е. Сухоцкая. - М.: Музыка, 1989.

Рахманинов С. Тринадцать прелюдий, ор. 32: Для фортепиано. - М.: Музыка, 2009.

Рахманинов С. Избранные транскрипции для фортепиано. Т. 1,2. - СПб.: Композитор, 2008.

Ребиков В. Игрушки на елке: Сюита для детей. Осенние грезы: Альбом миниатюр, ор. 8. - Челябинск: МРІ, 2007.

Ритмические упражнения и этюды зарубежных композиторов XX в. (ДМШ, музыкальное училище) / Сост. Н. Терентьева. - СПб.: Композитор, 2000.

Руббах А., Натансон В. Избранные этюды иностранных композиторов для фортепиано. I-II классы. - М.: Музыка, 1960.

Руббах А., Натансон В. Избранные этюды иностранных композиторов для фортепиано. V-VI классы. - М.: Музгиз, 1962.

Руббах А., Натансон В. Избранные этюды иностранных композиторов для фортепиано. IV-VII классы. - М.: Музгиз, 1961.

Рубинштейн А. Избранные пьесы: Для фортепиано. - М.: Музыка, 2011.

Русские арабески. Фортепианные миниатюры русских композиторов / Сост. С. Поддубный. - СПб.: Композитор, 2008.

Русские салоны. Пьесы. Т. 1, 2 / Сост. В. Соловьев. - СПб.: Композитор, 2004.

Сборник фортепианных пьес, этюдов, ансамблей, ч. II / Сост. С. Ляховицкая. - Л.: Музыка,

1980. Свиридов Г. Альбом пьес для детей. Фортепиано. - СПб.: Композитор, 2011.
- Симонова Т. Скороговорки для фортепиано. 50 упражнений для беглости рук. - СПб.: Композитор, 2005.
- Скарлатти Д. Избранные сонаты для фортепиано. - СПб.: Композитор, 1992. Скрябин А. 24 прелюдии, ор. 11. - М.: Музыка, 2011.
- Слонимский С. 24 Прелюдии и фуги. - СПб.: Композитор, 1996. Слонимский С. От пяти до пятидесяти. - СПб.: Композитор, 1998.
- Слонимский С. Три лесные истории: Цикл пьес для фортепиано. I-III классы ДМШ. - СПб.: Композитор, 2012.
- Современная фортепианная музыка для детей / Ред. Н. Копчевский. - М.: СК, 1976.
- Сонатини для маленьких и самых маленьких / Сост. Л. Костромитина. - СПб.: Союз художников, 2002. средних классов ДМШ, II ч. – для средних и старших классов ДМШ. – М.: Классика XXI, 2008.
- Ступени мастерства. Этюды. 1 класс. Вып. 1, 2 / Сост. З. Баранова, В. Перунова. - СПб.: Композитор, 2007.
- Ступени мастерства. Этюды. 2 класс. Вып. 1, 2 / Сост. З. Баранова, В. Перунова. - СПб.: Композитор, 2007.
- Ступени мастерства. Этюды. 3 класс. Вып. 1, 2 / Сост. Л. Аншелес, З. Баранова, Н. Перунова. - СПб.: Композитор, 2004.
- Ступени мастерства. Этюды. 4 класс. Вып. 1, 2 / Сост. Л. Аншелес, З. Баранова, Н. Перунова. - СПб.: Композитор, 2004.
- Танцевальный салон. XX век: Пьесы для фортепиано / Сост. В. Соловьев. - СПб.: Композитор, 2004. Тимакин Е. Ежедневные упражнения пианиста: Арпеджио. - М.: Музыка, 2012.
- Тищенко Б. Причуды. - СПб.: Композитор, 2002.
- Толкунова Е. Веселая музыкальная азбука в картинках, нотах, буквах, цифрах: Интегративный курс обучения. - М.: Музыка, 2013.
- Толкунова Е. Начальные уроки игры на фортепиано: Учебное пособие для детей дошкольного возраста. - М.: Музыка, 2013.
- Фалик Ю. Детская музыка. Надины сказки (младшие классы). - СПб.: Композитор, 1996.
- Фильд Дж. Ноктюрны. - М.: Музгиз, 1961.
- Фортепианная миниатюра в зарубежной музыке. Вып. 1, 2 / Сост. Л. Костромитина. - СПб.: Союз художников, 2003.
- Фортепианные вариации русских композиторов XVIII-XIX вв. - М.: Музыка, 2011.
- Фортепианные этюды и упражнения зарубежных композиторов XX века. - Вып. 1, 2 / Сост. Н. Терентьева. - СПб.: Композитор, 2000.
- Фортепиано в музыкальной школе: Этюды. Ступени мастерства 1 класс / Сост. З. Баранова, Н. Перунова. - СПб., 2001.
- Хачатурян А. Детский альбом для фортепиано. В 2-х тетр. - СПб.: Композитор, 2012.
- Хрестоматия для учащихся мл. и ср. классов ДМШ. Пьесы. Ансамбли. Гаммы. Словарь / Сост. С. Альтерман. - СПб.: Композитор, 2009.
- Хрестоматия для фортепиано 1-7 классы / Сост. Н. Любомудрова, К. Сорокин, А. Туманян. - М.: Музыка, 1997.
- Хрестоматия для фортепиано. 1 класс ДМШ / Сост. И. Турусова. - М.: Музыка, 2010.
- Хрестоматия для фортепиано. 2 класс ДМШ / Сост. И. Турусова. - М.: Музыка, 2010.
- Хрестоматия для фортепиано: 5-й класс ДМШ: Этюды / Ред.-сост. Е. Бородулина, М. Гоциридзе, А. Краснова. - М.: Музыка, 2014.
- Хрестоматия для фортепиано: 6-й класс ДМШ: Пьесы. Вып. 1-2 / Сост. Н. Копчевский. - М.: Музыка, 2011.
- Хрестоматия маленького пианиста: Учебное пособие для младших и средних классов ДМШ /

Сост. А. Артоболевская. - СПб.: Композитор, 2004.

Хрестоматия педагогического репертуара для общего курса фортепиано ДМШ. Т. 1-9 / Сост. Ф. Станг, Н. Чернышева. - СПб.: Композитор, 2004.

Чайковский Б. Детская музыка. - М.: Классика-XXI, 2003.

Чайковский П. - Плетнев М. Концертные сюиты из балетов «Спящая красавица» и «Щелкунчик»: Для фортепиано. - М.: Музыка, 2010.

Чайковский П. Детский альбом. Времена года. - СПб.: Композитор, 2004. Чайковский П. Популярные произведения: Для фортепиано. - М.: Музыка, 2013. Чайковский П. Фортепианные пьесы. - М.: Музыка, 2011.

Черни К. Избранные этюды: Для фортепиано / Ред. Г. Гермера. - М.: Музыка, 2013. Черни К. Искусство беглости пальцев для фортепиано, ор. 740. - СПб.: Композитор, 2012. Черни К. Школа беглости, ор. 299: Для фортепиано (тетр. I-IV). - М.: Музыка, 2014.

Черни К. Школа левой руки, ор. 399: Для фортепиано. - М.: Музыка, 2013. Черни К. Этюды для начинающих / Сост. Н. Терентьева. - Л.: Музыка, 1987.

Черни К. Этюды для начинающих // Первый учитель и первые уроки. - Вып. 1, 2 / Сост. А. Бакулов. - М.: Композитор, 1992.

Черни К. Этюды-упражнения для начинающих. - Вып. 3, 4 / Сост. А. Бакулов. - М.: Композитор, 1999. Черни К. Школа *legato* и *staccato* для фортепиано / Ред. К. Шульце. - СПб.: Композитор, 2006.

Четверухина А., Верижникова Т. Хрестоматия для фортепиано. 3 класс ДМШ. - М.: Музыка, 2010. Четверухина А., Верижникова Т. Хрестоматия для фортепиано. 4 класс ДМШ. - М.: Музыка, 2010. Чимароза Д. Избранные сонаты. - М.: Кифара, 2008.

Шитте Л. 25 маленьких этюдов, ор. 108; 25 легких этюдов, ор. 160: Для фортепиано. - М.: Музыка, 2013.

Школа игры на фортепиано / Сост. А. Николаев, В. Натансон, Л. Рощина. Под общ. ред. А. Николаева. - Изд. испр. и доп.. - М.: Музыка, 2014.

Школа юного пианиста. Учебное пособие. 1-3 классы ДМШ / Сост. Л. Криштоп, С. Баневич. - СПб.: Композитор, 2004.

Школа юного пианиста. Учебное пособие. 4-6 классы ДМШ / Сост. Л. Криштоп, С. Баневич. - СПб.: Композитор, 2004.

Шмитт А. Технические упражнения для фортепиано. - СПб.: Композитор, 2001. Шопен Ф. Вальсы. - Вып. 1, 2. - М.: Музыка, 2010.

Шопен Ф. Прелюдии: Для фортепиано / Ред. Л. Оборина и Я. Мильштейна. - М.: Музыка, 2012. Шостакович Д. Детская тетрадь. - М.: ОЗСН, 2005.

Шостакович Д. Избранные детские пьесы / Сост. Б. Розенгауз. - М.: Композитор, 2004.

Шостакович Д. Нетрудные пьесы. - Вып. 1, 2 / Сост. З. Виткинд. - М.: СК, 1970, 1973.

Шостакович Д. Три фантастических танца, ор. 5. - СПб.: Композитор, 2012.

Шуберт Ф. Избранные пьесы: Для фортепиано. - М.: Музыка, 2011. Шуберт Ф. Шесть музыкальных моментов, ор. 94. - М.: Музыка, 2007. Шуман Р. Альбом для юношества: Для фортепиано. - М.: Музыка, 2011.

Шуман Р. Бабочки. Детские сцены. Арабески. - СПб.: Планета Музыки, 2009.

Шух М. Маленький музыкант: Фортепианный альбом. - М.: АСТ, Сталкер, 2005.

Юному музыканту-пианисту. Хрестоматия в семи выпусках (1-7 классы) / Сост. Г. Цыганова. - Ростов-на-Дону: Феникс, 2004.

Handel G.-F. Suiten fur Klavier. - Leipzig, 1957.

**Предметная область**  
**ПО.01. МУЗЫКАЛЬНОЕ ИСПОЛНИТЕЛЬСТВО**

**учебный предмет**  
**ПО.01.УП.02. АНСАМБЛЬ**

# Структура программы учебного предмета

## **I. Пояснительная записка**

- Характеристика учебного предмета, его место и роль в образовательном процессе;
- Срок реализации учебного предмета;
- Объем учебного времени, предусмотренный учебным планом образовательного учреждения на реализацию учебного предмета;
- Форма проведения учебных аудиторных занятий;
- Цели и задачи учебного предмета;
- Обоснование структуры программы учебного предмета;
- Методы обучения;
- Описание материально-технических условий реализации учебного предмета;

## **II. Содержание учебного предмета**

- Сведения о затратах учебного времени;
- Годовые требования по классам;

## **III. Требования к уровню подготовки обучающихся**

## **IV. Формы и методы контроля, система оценок**

- Аттестация: цели, виды, форма, содержание;
- Критерии оценки;

## **V. Методическое обеспечение учебного процесса**

- Методические рекомендации педагогическим работникам;
- Рекомендации по организации самостоятельной работы обучающихся;

## **VI. Списки рекомендуемой нотной и методической литературы**

- Список рекомендуемой нотной литературы;
- Список рекомендуемой методической литературы



## **I. ПОЯСНИТЕЛЬНАЯ ЗАПИСКА**

### ***1. Характеристика учебного предмета, его место и роль в образовательном процессе***

Программа учебного предмета «Ансамбль» разработана на основе и с учетом федеральных государственных требований к дополнительной предпрофессиональной общеобразовательной программе в области музыкального искусства «Фортепиано».

Представленная программа предполагает знакомство с предметом и освоение навыков игры в фортепианном ансамбле с 4 по 7 класс (с учетом первоначального опыта, полученного в классе по специальности с 1 по 3 класс), а также включает программные требования дополнительного года обучения (9 класс) для поступающих в профессиональные образовательные учреждения.

Фортепианный ансамбль использует и развивает базовые навыки, полученные на занятиях в классе по специальности.

За время обучения ансамблю должен сформироваться комплекс умений и навыков, необходимых для совместного музицирования.

Знакомство учеников с ансамблевым репертуаром происходит на базе следующего репертуара: дуэты, различные переложения для 4-ручного и 2- рояльного исполнения, произведения различных форм, стилей и жанров отечественных и зарубежных композиторов.

Также как и по предмету «Специальность и чтение с листа», программа по фортепианному ансамблю опирается на академический репертуар, знакомит учащихся с разными музыкальными стилями: барокко, венской классикой, романтизмом, импрессионизмом, русской музыкой 19 и 20 века.

Работа в классе ансамбля направлена на выработку у партнеров единого творческого решения, умения уступать и прислушиваться друг к другу, совместными усилиями создавать трактовки музыкальных произведений на высоком художественном уровне.

## **2. Срок реализации учебного предмета**

Срок реализации данной программы составляет четыре года (с 4 по 7 класс). Для учащихся, планирующих поступление в образовательные учреждения, реализующие основные профессиональные образовательные программы в области музыкального искусства, срок освоения может быть увеличен на 1 год (9 класс).

**3. Объем учебного времени,** предусмотренный учебным планом образовательного учреждения на реализацию предмета «Ансамбль»:

**Таблица 1**

Срок обучения/количество часов	4-7 классы	9 класс
	Количество часов (общее на 4 года)	Количество часов (в год)
Максимальная нагрузка	330 часов	132 часа
Количество часов на аудиторную нагрузку	132 часа	66 часов
Количество часов на внеаудиторную (самостоятельную) работу	198 часов	66 часов
Недельная аудиторная нагрузка	1 час	2 часа
Самостоятельная работа (часов в неделю)	1,5 часа	1,5 часа
Консультации <sup>1</sup> (для учащихся 5-7 классов)	6 часов (по 2 часа в год)	2 часа

1

Консультации по ансамблю являются дополнительным учебным временем для подготовки учащихся к контрольным урокам, зачетам, экзаменам, конкурсам и т.д.

**4. Форма проведения учебных аудиторных занятий:** мелкогрупповая (два ученика), рекомендуемая продолжительность урока - 45 минут.

По учебному предмету "Ансамбль" к занятиям могут привлекаться как обучающиеся по данной образовательной программе, так и по другим образовательным программам в области музыкального искусства. Кроме того, реализация данного учебного предмета может проходить в форме совместного исполнения музыкальных произведений обучающегося с преподавателем.

#### **5. Цели и задачи учебного предмета**

##### **Цель:**

- развитие музыкально-творческих способностей учащегося на основе приобретенных им знаний, умений и навыков ансамблевого исполнительства.

##### **Задачи:**

- решение коммуникативных задач (совместное творчество обучающихся разного возраста, влияющее на их творческое развитие, умение общаться в процессе совместного музицирования, оценивать игру друг друга);
- стимулирование развития эмоциональности, памяти, мышления, воображения и творческой активности при игре в ансамбле;
- формирование у обучающихся комплекса исполнительских навыков, необходимых для ансамблевого музицирования;
- развитие чувства ансамбля (чувства партнерства при игре в ансамбле), артистизма и музыкальности;
- обучение навыкам самостоятельной работы, а также навыкам чтения с листа в ансамбле;
- приобретение обучающимися опыта творческой деятельности и публичных выступлений в сфере ансамблевого музицирования;
- расширение музыкального кругозора учащегося путем ознакомления с ансамблевым репертуаром, а также с выдающимися исполнениями и исполнителями камерной музыки.

- формирование у наиболее одаренных выпускников профессионального исполнительского комплекса пианиста-солиста камерного ансамбля.

#### **6. Обоснование структуры программы учебного предмета «Ансамбль»**

Обоснованием структуры программы являются ФГТ, отражающие все аспекты работы преподавателя с учеником.

Программа содержит следующие разделы:

- сведения о затратах учебного времени, предусмотренного на освоение учебного предмета;
- распределение учебного материала по годам обучения;
- описание дидактических единиц учебного предмета;
- требования к уровню подготовки обучающихся;
- формы и методы контроля, система оценок;
- методическое обеспечение учебного процесса.

В соответствии с данными направлениями строится основной раздел программы «Содержание учебного предмета».

#### **7. Методы обучения**

Для достижения поставленной цели и реализации задач предмета используются следующие методы обучения:

- словесный (объяснение, разбор, анализ и сравнение музыкального материала обеих партий);
- наглядный (показ, демонстрация отдельных частей и всего произведения);
- практический (воспроизводящие и творческие упражнения, деление целого произведения на более мелкие части для подробной проработки и последующая организация целого);
- прослушивание записей выдающихся исполнителей и посещение концертов для повышения общего уровня развития обучающегося;
- индивидуальный подход к каждому ученику с учетом возрастных особенностей, работоспособности и уровня подготовки.

Предложенные методы работы с фортепианным ансамблем в рамках предпрофессиональной образовательной программы являются наиболее продуктивными при реализации поставленных целей и задач учебного предмета и основаны на проверенных методиках и сложившихся традициях ансамблевого исполнительства на фортепиано.

#### **8. Описание материально-технических условий реализации учебного предмета**

Материально-техническая база образовательного учреждения должна соответствовать санитарным и противопожарным нормам, нормам охраны труда.

Учебные аудитории для занятий по учебному предмету "Ансамбль" должны иметь площадь не менее 12 кв.м., звукоизоляцию и наличие, желательно, двух инструментов для работы над ансамблями для 2-х фортепиано.

В образовательном учреждении должны быть созданы условия для содержания, своевременного обслуживания и ремонта музыкальных инструментов.

### **II. Содержание учебного предмета**

**1. Сведения о затратах учебного времени**, предусмотренного на освоение учебного предмета «Ансамбль», на максимальную, самостоятельную нагрузку обучающихся и аудиторные занятия:

**Таблица 2**

Срок обучения – 9 лет

Класс	Распределение по годам обучения								
	1	2	3	4	5	6	7	8	9
Продолжительность учебных занятий (в неделях)	-	-	-	33	33	33	33	-	33
Количество часов на аудиторные занятия (в неделю)	-	-	-	1	1	1	1	-	2
Консультации (часов в год)	-	-	-	-	2	2	2	-	2

Объем времени на самостоятельную работу определяется с учетом сложившихся педагогических традиций и методической целесообразности.

Виды внеаудиторной работы:

- выполнение домашнего задания;
- подготовка к концертным выступлениям;
- посещение учреждений культуры (филармоний, театров, концертных залов и др.);
- участие обучающихся в концертах, творческих мероприятиях и культурно-просветительской деятельности образовательного учреждения и др.

Учебный материал распределяется по годам обучения – классам. Каждый класс имеет свои дидактические задачи и объем времени, предусмотренный для освоения учебного материала.

## ***2. Требования по годам обучения***

В ансамблевой игре так же, как и в сольном исполнительстве, необходимо сформировать определенные музыкально-технические знания, умения владения инструментом, навыки совместной игры, такие, как:

- сформированный комплекс умений и навыков в области коллективного творчества - ансамблевого исполнительства, позволяющий демонстрировать в ансамблевой игре единство исполнительских намерений и реализацию исполнительского замысла;
- знание ансамблевого репертуара (музыкальных произведений, созданных для фортепианного дуэта, переложений симфонических, циклических (сонаты, сюиты), ансамблевых, органых и других произведений, а также камерно-инструментального репертуара) отечественных и зарубежных композиторов;
- знание основных направлений камерно-ансамблевой музыки различных эпох;

- навыки по решению музыкально-исполнительских задач ансамблевого исполнительства, обусловленных художественным содержанием и особенностями формы, жанра и стиля музыкального произведения.

Данная программа отражает разнообразие репертуара, его академическую направленность и индивидуальный подход к каждому ученику. Содержание учебного предмета направлено на обеспечение художественно-эстетического развития личности и приобретения ею художественно-исполнительских знаний, умений и навыков.

#### **4 класс (1 год обучения)**

На первом этапе формируется навык слушания партнера, а также восприятия всей музыкальной ткани в целом. В основе репертуара – несложные произведения, доступные для успешной реализации начального этапа обучения. Партнеры подбираются по близкому уровню подготовки.

За год ученики должны пройти 2-3 ансамбля. В конце учебного года обучающиеся сдают зачет из 1-2 произведений. Зачетом может считаться выступление на классном вечере, концерте или академическом вечере.

#### **Примерный рекомендуемый репертуарный список:**

Агафонников Н.	Русский танец из цикла " Пестрые картинки"
Балакирев М.	" На Волге", "Хороводная"
Бетховен Л.	" Контрданс". Соч.6, Соната Ре мажор в 4 руки
Бизе Ж.	" Хор мальчиков " из оперы "Кармен"
Бородин А.	Полька в 4 руки
Брамс И.	Ор.39 Два вальса для 2-х ф-но (авторская редакция)
Вебер К.	Ор. 3 №1 Сонатина До мажор в 4 руки
Вебер К.	Ор.60 Пьесы №№ 1, 24 для ф-но в 4 руки
Вебер К.	Вальс из оперы " Волшебный стрелок"
Гаврилин В.	"Часики" из цикла "Зарисовки"
Гайдн Й.	"Учитель и ученик"
Глинка М.	Полька, " Марш Черномора" из оперы " Руслан и Людмила"

Глиэр Р.	Ор.61 №20 "Рожь колышется" для 2- х ф-но в 4 руки
Гречанинов А.	"Весенним утром", пьеса соч.99 № 2
ДиабеллиА.	Сонатина Фа мажор в 4 руки
Зив М.	"Предчувствие"
Иршаи Е.	"Слон- бостон"
Куперен Ф.	"Кукушка"
Мак -Доуэлл Э.	"К дикой розе"
Моцарт В.	Сонаты для ф-но в 4 руки До мажор и Си бемоль мажор
Моцарт В.	"Весенняя песня"
Прокофьев С.	Гавот из "Классической симфонии" для 2-х ф-но в 8 рук
Прокофьев С.	"Петя и волк" (для ф-но в 4 руки, перелож. В.Блока)
Равель М.	"Моя матушка-гусыня", 5 детских пьес в 4 руки
Рахманинов С.	"Итальянская полька" (1 авторская редакция) в 4 руки
Р.-Корсаков Н.	Колыбельная из оперы "Сказка о царе Салтане"
Свиридов Г.	"Романс"
Стравинский И.	"Анданте"
Чайковский П.	"Колыбельная в бурю"
Чайковский П.	Вальс из балета " Спящая красавица"
Чайковский П.	"Уж ты, поле мое, поле чистое"
Чемберджи Н.	"Снегурочка" из балета "Сон Дремович" в 4 руки
Хачатурян А.	"Танец девушек"
Шостакович Д.	"Контрданс", "Вальс", "Шарманка", "Галоп" из сюиты к к/ф "Овод" (переложение для 2- х ф-но Богомолова)
Фрид Г.	Чешская полька Фа мажор
Шитте Л.	Чардаш Ля мажор
Шуберт Ф.	Ор.61 Два полонеза в 4 руки, ор.51 Три военных марша в 4 руки
Шуман Р.	Ор.85 № 4 " Игра в прятки", №6 "Печаль" в 4 руки из цикла «Для маленьких и больших детей"



## 5 класс (2 год обучения)

Продолжение работы над навыками ансамблевого музицирования:

- умением слушать мелодическую линию, выразительно ее фразировать;
- умением грамотно и чутко аккомпанировать партнеру;
- совместно работать над динамикой произведения;
- анализировать содержание и стиль музыкального произведения.

В течение учебного года следует пройти 3-4 ансамбля (с разной степенью готовности). В конце года - зачет из 1-2 произведений. Публичное выступление учащихся может приравниваться к зачету.

### Примерный рекомендуемый репертуарный список:

Аренский А.	"Полонез"
Бизе Ж.	"Деревянные лошадки" из цикла " Детские игры"
Вивальди А.	Концерт ре минор для скрипки, струнных и чембало, 2 часть (переложение Дубровина А.)
Гаврилин В.	"Перезвоны"
Глазунов А.	"Романеска"
Глиэр Р.	"Грустный вальс"
Григ Э.	Ор.35 № 2 "Норвежский танец"
Григ Э.	"Танец Анитры" из сюиты "Пер Гюнт"
Григ Э.	Ор.65 №6 "Свадебный день в Трольхаугене" в 4 руки
Гурлит К.	Сонатина №2, Фа мажор, 1- я часть
Корелли А.	Соната № 2 для двух скрипок и фортепиано (переложение Дубровина А.)
Моцарт В.	"Ария Фигаро"
Мусоргский М.	"Гопак" из оперы "Сорочинская ярмарка"
Прокофьев С.	Сцены и танцы из балета " Ромео и Джульетта" (облегченное переложение в 4 руки Автомян А.; ред. Натансона В.)
Раков Н.	"Радостный порыв"
Рахманинов С.	Ор.11 № 3 "Русская песня" в 4 руки,

	ор.11 № 5 "Романс" в 4 руки
Рубин В.	Вальс из оперы " Три толстяка" (переложение для 2- х ф-но В.Пороцкого)
Хачатурян К.	Галоп из балета "Чиполлино"
Чайковский П.	"Танец Феи Драже" из балета "Щелкунчик"
Шостакович Д.	Ор .87 №15 Прелюдия Ре-бемоль мажор (обр. для 2 ф-но в 4 руки), "Тарантелла " в 4 руки
Шуберт Ф.	"Героический марш"
Штраус И.	Полька "Трик- трак"
Щедрин Р.	"Царь Горох"

Фортепианные концерты в переложении для 2-х фортепиано (см. репертуарные списки по классам в программе учебного предмета "Специальность и чтение с листа").

### **6 класс (3 год обучения)**

Продолжение работы над навыками ансамблевой игры. Усложнение репертуара. Работа над звуковым балансом - правильным распределением звука между партиями и руками. Воспитание внимания к точному прочтыванию авторского текста. Продолжение развития музыкального мышления ученика.

В течение учебного года следует пройти 2-4 произведения (разного жанра, стиля и характера). В конце 2-го полугодия - зачет со свободной программой.

### **Примерный рекомендуемый репертуарный список:**

Брамс И.	"Венгерские танцы " для фортепиано в 4 руки
Вебер К.	Ор.60 № 8 Рондо для фортепиано в 4 руки
Гайдн Й.	"Учитель и ученик" - вариации для ф-но в 4 руки
Глиэр Р.	"Фениксы" из балета " Красный цветок" для 2- х ф-но в 4 руки
Григ Э.	Сюита "Пер Гюнт" в 4 руки (по выбору)
Дунаевский И.	Полька из к/ф "Кубанские казаки"
Казенин В.	"Наталья Николаевна" из сюиты

	"А.С.Пушкин. Страницы жизни"
Коровицын В.	"Куклы сеньора Карабаса"
Новиков А.	"Дороги"
Прокофьев С.	Марш из оперы "Любовь к трем апельсинам" в 4 руки
Прокофьев С.	"Монтекки и Капулетти" из балета " Ромео и Джульетта"
Равель М.	"Моя матушка гусыня" (по выбору)
Свиридов Г.	"Военный марш" из музыкальных иллюстраций к повести А.Пушкина "Метель"
Слонимский С.	"Деревенский вальс"
Рахманинов С.	Вальс в 6 рук для одного фортепиано
Хачатурян А.	Вальс из музыки к драме М.Лермонтова " Маскарад" в 4 руки
Щедрин Р.	Кадриль из оперы "Не только любовь" (обработка В.Пороцкого для 2- х фортепиано в 4 руки)

### **7 класс (4 год обучения)**

Продолжение работы над навыками ансамблевой игры, усложнение задач. Применение навыков, полученных на уроках учебного предмета «Специальность и чтение с листа»; развитие музыкального мышления и средств выразительности; работа над агогикой и педализацией; воспитание артистизма и чувства ансамбля в условиях концертного выступления.

За год необходимо пройти 2-4 произведения. В конце учебного года проходит зачет, на котором исполняется 1-2 произведения.

### **Примерный рекомендуемый репертуарный список:**

Вебер К.	"Приглашение к танцу"
Глинка М.	"Вальс-фантазия"
Глиэр Р.	Концерт для голоса с оркестром, 1-я часть
Дебюсси К.	"Маленькая сюита", "Марш", "Шесть античных эпитафий"
Дворжак А.	"Славянские танцы" для ф-но в 4 руки

Казелла А.	"Маленький марш" из цикла " Марионетки", "Полька-галоп"
Коровицын В.	"Мелодия дождей"
Лист Ф.	"Обручение" (обработка для 2-х ф-но А. Глазунова)
Мийо Д.	"Скарамуш" (пьесы по выбору)
Маевский Ю.	"Прекрасная Лапландия"
Мошковский М.	Испанский танец №2, ор. 12
Мусоргский М.	"Колокольные звоны" из оперы "Борис Годунов"
Парцхаладзе М.	Вальс
Примак В.	Скерцо- шутка До мажор
Прокофьев С.	Танец Феи из балета "Золушка" (обр. Кондратьева)
Прокофьев С.	Вальс из балета "Золушка"
Рахманинов С.	Ор.11 "Слава" из цикла "6 пьес для ф-но в 4 руки"
Римский-Корсаков Н.	"Три чуда" из оперы "Сказка о царе Салтане" (переложение П.Ламма для ф-но в 4 руки, ред. А.Руббаха)
Хачатурян А.	"Танец девушек", "Колыбельная", "Вальс" из балета "Гаянэ"
Хачатурян К.	"Погоня" из балета "Чиполлино"
Чайковский П.	Скерцо из цикла "Воспоминание о Гапсале"
Шостакович Д.	Концертино для 2- х фортепиано в 4 руки

### **9 класс**

В конце первого полугодия учащиеся сдают зачет по ансамблю.

В девятом классе продолжается совершенствование ансамблевых навыков и накопление камерного репертуара.

### **Примерный рекомендуемый репертуарный список**

Аренский А.	Ор.34, №1 "Сказка"
Аренский А.	Ор. 15 Вальс и Романс из сюиты для 2-х фортепиано
Вивальди А.- Бах И. С.	Концерт для органа ля минор, обр. М. Готлиба
Вебер К.	Ор.60 №6 "Тема с вариациями" для ф-но в 4 руки

Гершвин Дж.	"Песня Порги" из оперы "Порги и Бесс"
Григ Э.	"Пер Гюнт", сюита №1, ор. 46
Дебюсси К.	"Шотландский марш" для фортепиано в 4 руки
Дебюсси К.	"Маленькая сюита", Вальс для ф-но в 4 руки
Дворжак А.	"Легенда"
Дворжак А.	Ор.46 , Славянские танцы для ф-но в 4 руки
Дебюсси К.	"Шесть античных эпитафий" для ф-но в 4 руки
Мийо Д.	"Скарамуш" для ф-но в 4 руки
Моцарт В.	Сонатина в 4 руки
Моцарт-Бузони	Фантазия фа минор для 2-х ф-но в 4 руки
Прокофьев С.	Два танца из балета " Сказ о каменном цветке" (обработка для 2-х ф-но в 4 руки А. Готлиба)
Рахманинов С.	Сюиты №№1, 2 для 2-х ф-но (по выбору)
Хачатурян А.	"Танец с саблями" из балета " Гаянэ" для 2- х ф-но в 8 рук
Чайковский П.	Арабский танец, Китайский танец, Трепак из балета "Щелкунчик"; Вальс из "Серенады для струнного оркестра" Вальс из балета "Спящая красавица" (переложение для ф-но в 4 руки А.Зилоти) Романс, ор.6 №6 Баркарола, ор.37 №6 Вальс из сюиты ор.55 №3 Полька, ор.39 №14
Шуберт Ф.	Симфония си минор для 2-х ф-но в 8 рук, фортепианные концерты
Бах И.-С.	Концерт фа минор, Концерт ре минор
Гайдн Й.	Концерт Соль мажор, Концерт Ре мажор
Моцарт В.А.	Концерт по выбору
Мендельсон Ф.	Концерт соль минор, Концерт ре минор
Григ Э.	Концерт ля минор

Камерные ансамбли (дуэты, трио, квартеты) в разных инструментальных составах.

### **III. Требования к уровню подготовки обучающихся**

Уровень подготовки обучающихся является результатом освоения программы учебного предмета «Ансамбль», который предполагает формирование следующих знаний, умений, навыков, таких как:

- наличие у обучающегося интереса к музыкальному искусству, самостоятельному музыкальному исполнительству, совместному музицированию в ансамбле с партнерами;

- сформированный комплекс исполнительских знаний, умений и навыков, позволяющий использовать многообразные возможности фортепиано и других инструментов для достижения наиболее убедительной интерпретации авторского текста, самостоятельно накапливать ансамблевый репертуар из музыкальных произведений различных эпох, стилей, направлений, жанров и форм;

- знание ансамблевого репертуара (4-ручный, 2-рояльный);
- знание художественно-исполнительских возможностей фортепиано;
- знание других инструментов (если ансамбль состоит из разных инструментов – струнных, духовых, народных), их особенностей и возможностей;

- знание профессиональной терминологии;
- наличие умений по чтению с листа музыкальных произведений в 4 руки;
- навыки по воспитанию совместного для партнеров чувства ритма;
- навыки по воспитанию слухового контроля при ансамблевом музицировании;
- навыки использования фортепианной педали в 4-ручном сочинении;
- наличие творческой инициативы, сформированных представлений о методике разучивания музыкальных произведений и приемах работы над исполнительскими трудностями;

- наличие навыков репетиционно-концертной работы в качестве ансамблиста.

## **IV. Формы и методы контроля, система оценок**

### *1. Аттестация: цели, виды, форма, содержание*

Оценка качества реализации учебного предмета "Ансамбль" включает в себя текущий контроль успеваемости и промежуточную аттестацию обучающегося в конце каждого учебного года с 4 по 7 класс. В 9 классе промежуточная аттестация проходит в конце 1 полугодия.

В качестве средств текущего контроля успеваемости могут использоваться академические зачеты, прослушивания, концерты и классные вечера.

Текущий контроль успеваемости обучающихся проводится в счет аудиторного времени, предусмотренного на учебный предмет.

Форму и время проведения промежуточной аттестации по предмету «Ансамбль» образовательное учреждение устанавливает самостоятельно. Формой аттестации может быть контрольный урок, зачёт, а также - прослушивание, выступление в концерте или участие в каких-либо других творческих мероприятиях.

По завершении изучения предмета "Ансамбль" проводится промежуточная аттестация в конце 7 класса, выставляется оценка, которая заносится в свидетельство об окончании образовательного учреждения.

### *2. Критерии оценок*

Для аттестации обучающихся создаются фонды оценочных средств, которые включают в себя методы контроля, позволяющие оценить приобретенные знания, умения и навыки.

#### ***Критерии оценки качества исполнения***

По итогам исполнения программы на зачете, академическом прослушивании или экзамене выставляется оценка по пятибалльной шкале:

***Таблица 3***

Оценка	Критерии оценивания выступления
5 («отлично»)	технически качественное и художественно осмысленное исполнение, отвечающее всем требованиям на данном этапе обучения
4 («хорошо»)	оценка отражает грамотное исполнение с небольшими недочетами (как в техническом плане, так и в художественном смысле)
3 («удовлетворительно»)	исполнение с большим количеством недочетов, а именно: недоученный текст, слабая техническая подготовка, малохудожественная игра, отсутствие свободы игрового аппарата и т.д.
2 («неудовлетворительно»)	комплекс серьезных недостатков, невыученный текст, отсутствие домашней работы, а также плохая посещаемость аудиторных занятий
«зачет» (без отметки)	отражает достаточный уровень подготовки и исполнения на данном этапе обучения

Согласно ФГТ, данная система оценки качества исполнения является основной. В зависимости от сложившихся традиций того или иного учебного заведения и с учетом целесообразности оценка качества исполнения может быть дополнена системой «+» и «-», что даст возможность более конкретно и точно оценить выступление учащегося.

Фонды оценочных средств призваны обеспечивать оценку качества приобретенных выпускниками знаний, умений и навыков, а также степень готовности учащихся к возможному продолжению профессионального образования в области музыкального искусства.

## **V. Методическое обеспечение учебного процесса**

### ***1. Методические рекомендации педагогическим работникам***

Одна из главных задач преподавателя по предмету "Ансамбль" - подбор учеников-партнеров. Они должны обладать схожим уровнем подготовки в классе специальности.

В работе с учащимися преподаватель должен следовать *принципам последовательности, постепенности, доступности и наглядности* в освоении



материала. Весь процесс обучения строится с учетом принципа: от простого к сложному, опирается на индивидуальные особенности ученика - интеллектуальные, физические, музыкальные и эмоциональные данные, уровень его подготовки.

Необходимым условием для успешного обучения по предмету "Ансамбль" (фортепиано в 4 руки) является формирование правильной посадки за инструментом обоих партнеров, распределение педали между партнерами (как правило, педаль берет ученик, исполняющий 2 партию).

Необходимо привлекать внимание учащихся к прослушиванию лучших примеров исполнения камерной музыки.

Предметом постоянного внимания преподавателя должна являться работа над синхронностью в исполнении партнеров, работа над звуковым балансом их партий, одинаковой фразировкой, агогикой, штрихами, интонациями, умением вместе начать фразу и вместе закончить ее.

Необходимо совместно с учениками анализировать форму произведения, чтобы отметить крупные и мелкие разделы, которые прорабатываются учениками отдельно. Форма произведения является также важной составляющей частью общего представления о произведении, его смыслового и художественного образа.

Техническая сторона исполнения у партнеров должна быть на одном уровне. Отставание одного из них будет очень сильно влиять на общее художественное впечатление от игры. В этом случае требуется более серьезная индивидуальная работа.

Важной задачей преподавателя в классе ансамбля должно быть обучение учеников самостоятельной работе: умению отрабатывать проблемные фрагменты, уточнять штрихи, фразировку и динамику произведения. Самостоятельная работа должна быть регулярной и продуктивной. Сначала ученик работает индивидуально над своей партией, затем с партнером. Важным условием успешной игры становятся совместные регулярные репетиции с преподавателем и без него.

В начале каждого полугодия преподаватель составляет индивидуальный план для учащихся. При составлении индивидуального плана следует учитывать

индивидуально-личностные особенности и степень подготовки учеников. В репертуар необходимо включать произведения, доступные по степени технической и образной сложности, высокохудожественные по содержанию, разнообразные по стилю, жанрам, форме и фактуре. Партнеров следует менять местами в ансамбле, чередовать исполнение 1 и 2 партии между разными учащимися.

Основное место в репертуаре должна занимать академическая музыка как отечественных, так и зарубежных композиторов.

Помимо ансамблей для фортепиано в 4 руки (с которых удобнее всего начинать), следует познакомить учеников с ансамблями для двух фортепиано в 4 руки (есть ансамбли в 8 рук).

## ***2. Рекомендации по организации самостоятельной работы обучающихся***

С учетом того, что образовательная программа «Фортепиано» содержит одновременно три предмета, связанные с исполнением на фортепиано - «Специальность и чтение с листа», «Ансамбль» и «Концертмейстерский класс» - учащийся должен разумно распределять время своих домашних занятий. Учащийся должен тщательно выучить свою индивидуальную партию, обращая внимание не только на нотный текст, но и на все авторские указания, после чего следует переходить к репетициям с партнером по ансамблю. После каждого урока с преподавателем ансамбль необходимо вновь репетировать, чтобы исправить указанные преподавателем недостатки в игре. Желательно самостоятельно ознакомиться с партией другого участника ансамбля. Важно, чтобы партнеры по фортепианному ансамблю обсуждали друг с другом свои творческие намерения, согласовывая их друг с другом. Следует отмечать в нотах ключевые моменты, важные для достижения наибольшей синхронности звучания, а также звукового баланса между исполнителями. Работать над точностью педализации, над общими штрихами и динамикой (там, где это предусмотрено).

## **VI. Списки рекомендуемой нотной и методической литературы**

### ***1. Список рекомендуемых нотных сборников***

Альбом фортепианных ансамблей для ДМШ. Сост. Ю. Доля/ изд. Феникс, 2005

- Ансамбли. Средние классы. Вып.6 / изд. Советский композитор, М.,1973
- Ансамбли. Средние классы. Вып.13/ изд. Советский композитор, М.,1990
- Ансамбли. Старшие классы. Вып.6 / изд. Советский композитор, М., 1982
- Альбом нетрудных переложений для ф-но в 4 руки. Вып.1, 2/ М., Музыка, 2009
- Бизе Ж. "Детские игры". Сюита для ф-но в 4 руки / М., Музыка, 2011
- Барсукова С. " Вместе весело шагать" / изд. Феникс, 2012
- Гудова Е. Хрестоматия по фортепианному ансамблю. Выпуск 3.  
Классика- XXI
- 21 век. Современные мелодии и ритмы. Фортепиано в 4 руки, 2 фортепиано.  
Учебное пособие. Сост. Мамон Г./ Композитор СПб., 2012
- За клавиатурой вдвоем. Альбом пьес для ф-но в 4 руки. Сост. А. Бахчиев,  
Е. Сорокина / М., Музыка, 2008
- Золотая библиотека педагогического репертуара. Нотная папка пианиста.  
Ансамбли. Старшие классы. Изд. Дека, М., 2002
- Играем с удовольствием. Сборник ф-ных ансамблей в 4 руки/ изд. СПб  
Композитор, 2005
- Играем вместе. Альбом легких переложений в 4 руки / М., Музыка, 2001
- Концертные обработки для ф-но в 4 руки /М., Музыка, 2010
- Рахманинов С. Два танца из оперы "Алеко". Концертная обработка для двух  
ф-но М. Готлиба / М., Музыка, 2007
- Репертуар московских фортепианных дуэтов. Сборник. Сост. Л. Осипова.  
М., Композитор, 2011
- Сен- Санс К. Карнавал животных. Большая зоологическая фантазия.  
Переложение для двух ф-но / М., Музыка, 2006
- Смирнова Н. Ансамбли для фортепиано в четыре руки / изд. Феникс, 2006
- Учитель и ученик. Хрестоматия фортепианного ансамбля/ сост. Лепина Е.  
Композитор. СПб, 2012
- Хрестоматия для фортепиано в 4 руки. Младшие классы ДМШ. Сост. Н.Бабасян.  
М., Музыка, 2011
- Хрестоматия для фортепиано в 4 руки. Средние классы ДМШ. Сост. Н. Бабасян.

М., Музыка, 2011

Хрестоматия фортепианного ансамбля. Музыка, М., 1994

Хрестоматия фортепианного ансамбля. Вып. 1, СПб, Композитор, 2006

Хрестоматия фортепианного ансамбля. Старшие классы. Детская музыкальная школа / Вып.1. СПб, Композитор, 2006

Чайковский П. Времена года. Переложение для ф-но в 4 руки./ М., Музыка, 2011

Чайковский П. Детский альбом в 4 руки / Феникс, 2012

Школа фортепианного ансамбля. Сонатины, рондо и вариации. Младшие и средние классы ДМШ. Сост. Ж. Пересветова / СПб, Композитор, 2012

## ***2. Список рекомендуемой методической литературы***

- Благой Д. Камерный ансамбль и различные формы коллективного музицирования / Камерный ансамбль, вып.2, М., 1996
- Благой Д. Искусство камерного ансамбля и музыкально-педагогический процесс. М., 1979
- Готлиб А. Заметки о фортепианном ансамбле / Музыкальное исполнительство. Выпуск 8. М., 1973
- Готлиб А. Основы ансамблевой техники. М., 1971
- Готлиб А. Фактура и тембр в ансамблевом произведении. /Музыкальное искусство. Выпуск 1. М., 1976
- Лукьянова Н. Фортепианный ансамбль: композиция, исполнительство, педагогика // Фортепиано. М., ЭПТА, 2001: № 4
- Сорокина Е. Фортепианный дуэт. М., 1988
- Ступель А. В мире камерной музыки. Изд.2-е, Музыка, 1970
- Тайманов И. Фортепианный дуэт: современная жизнь жанра / ежеквартальный журнал "Пиано форум" № 2, 2011, ред. Задерацкий В.

**Предметная область**  
**ПО.01. МУЗЫКАЛЬНОЕ ИСПОЛНИТЕЛЬСТВО**

**учебный предмет**  
**ПО.01.УП.03. КОНЦЕРТМЕЙСТЕРСКИЙ КЛАСС**

# Структура программы учебного предмета

## **I. Пояснительная записка**

- Характеристика учебного предмета, его место и роль в образовательном процессе;
- Срок реализации учебного предмета;
- Объем учебного времени, предусмотренный учебным планом образовательного учреждения на реализацию учебного предмета;
- Форма проведения учебных аудиторных занятий;
- Цели и задачи учебного предмета;
- Обоснование структуры программы учебного предмета;
- Методы обучения;
- Описание материально-технических условий реализации учебного предмета;

## **II. Содержание учебного предмета**

- Сведения о затратах учебного времени;
- Годовые требования по классам;

## **III. Требования к уровню подготовки обучающихся**

## **IV. Формы и методы контроля, система оценок**

- *Аттестация: цели, виды, форма, содержание;*
- *Критерии оценки;*

## **V. Методическое обеспечение учебного процесса**

- *Методические рекомендации педагогическим работникам;*
- *Рекомендации по организации самостоятельной работы обучающихся;*

## **VI. Списки рекомендуемой нотной и методической литературы**

- *Список рекомендуемой нотной литературы;*
- *Список рекомендуемой методической литературы*

## I. ПОЯСНИТЕЛЬНАЯ ЗАПИСКА

- *Характеристика учебного предмета, его место и роль в образовательном процессе*

Программа учебного предмета «Концертмейстерский класс» разработана на основе и с учетом федеральных государственных требований к дополнительной предпрофессиональной общеобразовательной программе в области музыкального искусства «Фортепиано».

Учебный предмет "Концертмейстерский класс" направлен на воспитание разносторонне развитой личности с большим творческим потенциалом путем приобщения учащихся к ценностям мировой музыкальной культуры на примерах лучших образцов вокальной и инструментальной музыки, а также на приобретение навыков аккомпанирования, чтения с листа и транспонирования; на развитие самостоятельности в данных видах деятельности.

Наряду с практической подготовкой в задачи предмета входит: формирование художественного вкуса, чувства стиля, творческой самостоятельности, стремления к самосовершенствованию, знакомство с лучшими образцами отечественной и зарубежной музыки.

Формирование концертмейстерских навыков тесно связано с освоением особенностей ансамблевой игры. Поэтому в структуре программы "Фортепиано" федеральными государственными требованиями предусмотрены 3 учебных предмета, имеющих общие цели и задачи: "Специальность и чтение с листа", "Ансамбль" и "Концертмейстерский класс", которые в совокупности системно и наиболее полно дают предпрофессиональное образование, позволяющее наиболее эффективно сформировать исполнительские знания, умения и навыки, а также подготовить ученика к дальнейшему профессиональному обучению.

Концертмейстерская деятельность является наиболее распространенной формой исполнительства для пианистов.

Данная программа отражает комплексное развитие и индивидуальный подход к ученику, академическую направленность и разнообразие вокального и

инструментального репертуара, используемого в обучении. Содержание программы направлено на обеспечение художественно-эстетического развития личности и приобретения ею художественно-исполнительских знаний, умений и навыков.

• **Срок реализации учебного предмета «Концертмейстерский класс»**

Срок реализации учебного предмета "Концертмейстерский класс " по 8-летнему учебному плану может составлять полтора года - 7 класс и первое полугодие 8 класса.

• **Объем учебного времени,** предусмотренный учебным планом образовательного учреждения на реализацию предмета «Концертмейстерский класс».

**Таблица 1**

Виды учебной нагрузки	7 класс – 1 полугодие 8 класса
	Количество часов (общее на 1,5 года)
Максимальная нагрузка	122,5 часа
Количество часов на аудиторную нагрузку	49 часов (из расчета 1 час в неделю)
Количество часов на внеаудиторную (самостоятельную) работу	73,5 часа (из расчета 1,5 часа в неделю)

• **Форма проведения учебных аудиторных занятий:** индивидуальная, предлагаемая продолжительность урока - 45 минут.

Реализация учебного предмета "Концертмейстерский класс" предполагает привлечение иллюстраторов (вокалистов, инструменталистов). В качестве иллюстраторов могут выступать обучающиеся образовательного учреждения или, в случае их недостаточности, работники образовательного учреждения.

В случае привлечения в качестве иллюстратора работника образовательного учреждения планируются концертмейстерские часы в объеме до 80% времени, отведенного на аудиторные занятия по данному учебному предмету.

• **Цели и задачи учебного предмета**

**Цели:**



9. развитие музыкально-творческих способностей учащегося на основе приобретенных им знаний, умений и навыков в области музыкального исполнительства;

10. стимулирование развития эмоциональности, памяти, мышления, воображения и творческой активности при игре в ансамбле.

#### **Задачи:**

- формирование навыков совместного творчества обучающихся в области музыкального исполнительства, умения общаться в процессе совместного музицирования;
- развитие интереса к совместному музыкальному творчеству;
- умение слышать все произведение в целом, чувствовать солиста и поддерживать все его творческие замыслы;
- умение следить не только за партией фортепиано, но и за партией солиста;
- приобретение знаний об особенностях вокального (искусство дыхания, фразировка и др.) и скрипичного (строение инструмента, настройка, тембровая окраска каждой струны, принципы звукоизвлечения и др.) исполнительства;
- навыки работы над звуковым балансом в работе с солистом;
- приобретение навыков самостоятельной работы и чтения с листа нетрудного текста с солистом;
- приобретение опыта совместной творческой деятельности и опыта публичных выступлений;
- формирование у наиболее одаренных выпускников мотивации к продолжению профессионального обучения в образовательных учреждениях, реализующих образовательные программы в области музыкального исполнительства.

#### **• *Обоснование структуры учебного предмета***

Обоснованием структуры программы являются ФГТ, отражающие все аспекты работы преподавателя с учеником.

Программа содержит следующие разделы:

- сведения о затратах учебного времени, предусмотренного на освоение учебного предмета;
- распределение учебного материала по годам обучения;
- описание дидактических единиц учебного предмета;
- требования к уровню подготовки обучающихся;
- формы и методы контроля, система оценок;
- методическое обеспечение учебного процесса.

В соответствии с данными направлениями строится основной раздел программы «Содержание учебного предмета».

- ***Методы обучения***

Для достижения поставленной цели и реализации задач предмета используются следующие методы обучения:

3. словесный (объяснение, рассказ, беседа);
4. наглядный (показ, демонстрация, наблюдение);
5. практический (упражнения воспроизводящие и творческие).

Индивидуальная форма обучения позволяет найти более точный и психологически верный подход к каждому ученику и выбрать наиболее подходящий метод обучения.

Предложенные методы работы в рамках предпрофессиональной образовательной программы являются наиболее продуктивными при реализации поставленных целей и задач учебного предмета и основаны на проверенных методиках и сложившихся традициях ансамблевого исполнительства на фортепиано.

- ***Описание материально-технических условий реализации учебного предмета «Концертмейстерский класс»***

Материально-техническая база образовательного учреждения должна соответствовать санитарным и противопожарным нормам, нормам охраны труда.

Учебные аудитории для занятий по учебному предмету "Концертмейстерский класс" должны иметь площадь на менее 9 кв.м. и звукоизоляцию. В образовательном

учреждении должны создаваться условия для содержания, своевременного обслуживания и ремонта музыкальных инструментов.

## II. СОДЕРЖАНИЕ УЧЕБНОГО ПРЕДМЕТА

- **Сведения о затратах учебного времени**, предусмотренного на освоение учебного предмета «Концертмейстерский класс», на максимальную, самостоятельную нагрузку обучающихся и аудиторные занятия:

**Таблица 2**

Срок обучения – 8 лет

ассы	Распределение по годам обучения							
	1	2	3	4	5	6	7	8
Одолжительность учебных занятий (в неделях)	-	-	-	-	-	-	33	16
Количество часов на аудиторные занятия (в неделю)	-	-	-	-	-	-	1	1
Итого количество часов на аудиторные занятия (на все время обучения)	49							
Количество часов на внеаудиторную (самостоятельную) работу (часов в неделю)	-	-	-	-	-	-	1,5	1,5
Итого количество часов на внеаудиторную работу (на все время обучения)	73,5							
Итого максимальное количество часов на весь период обучения	122,5							

Аудиторная нагрузка по учебному предмету обязательной части образовательной программы в области искусств распределяется по годам обучения с

учетом общего объема аудиторного времени, предусмотренного на учебный предмет ФГТ.

Объем времени на самостоятельную работу обучающихся по каждому учебному предмету определяется с учетом сложившихся педагогических традиций, методической целесообразности и индивидуальных способностей ученика.

*Виды внеаудиторной работы:*

- выполнение домашнего задания;
- подготовка к концертным выступлениям;
- посещение учреждений культуры (филармоний, театров, концертных залов и др.);
- участие обучающихся в концертах, творческих мероприятиях и культурно-просветительской деятельности образовательного учреждения и др.

Учебный материал распределяется по годам обучения – классам. Каждый класс имеет свои дидактические задачи и объем времени, предусмотренный для освоения учебного материала.

• ***Годовые требования по классам***

"Концертмейстерский класс" начинается с изучения наиболее простого вокального репертуара (эта работа планируется в 7 классе).

Инструментальный репертуар, как более сложный, дается позже (первое полугодие 8 класса), когда ученик уже обладает элементарными навыками концертмейстера.

**7 класс (1 час в неделю)**

Знакомство с новым предметом - вокальный аккомпанемент. При отсутствии иллюстраторов-вокалистов вокальную партию может исполнять сам учащийся.

Работа с вокальным материалом требует элементарных знаний о вокальном искусстве, о природе человеческого голоса и его диапазоне, искусстве дыхания и

свободной манере исполнения вокалистов. Наличие текста помогает понять художественную задачу произведения.

Следует начать с самых простых аккомпанементов, состоящих из разложенных аккордовых последовательностей или несложных аккордовых построений, где аккорды располагаются на сильной доле такта.

Необходимо отметить места цезур, проанализировать фактуру фортепианной партии, определить звуковой баланс голоса и фортепиано.

Ученик должен уметь петь вокальную строчку, а преподаватель может ее подыгрывать на другом инструменте.

Аккомпанемент, включающий дублирующую вокальную партию голоса, требует особого внимания. Ученику необходимо учитывать свободу интерпретации вокальной партии солистом.

В 1 полугодии следует подробно пройти в классе не менее 3-х романсов и регулярно читать с листа в классе и дома.

В конце полугодия ученик должен сыграть 1-2 романса на зачете, классном вечере или концерте.

### **Примерный рекомендуемый репертуарный список для учащихся 7 класса:**

Агабабов С.	"Колыбельная", "Лесной бал"
Алябьев А.	"Соловей", "Два ворона", "И я выйду ль на крылечко"
Александров Ан.	"Ты со мной", "Люблю тебя"
Аракишвили Д.	"На холмах Грузии", " Догорела заря"
Балакирев М.	"Взошел на небо", "Слышу ли голос твой"
Бах И. С.	10 песен из книги напевов Г.К.Шемелли
Бетховен Л.	"Тоска разлуки", "Люблю тебя", "Воспоминание" "К надежде"
Бородин А.	"Песня темного леса", "Фальшивая нота"
Брамс И.	"Колыбельная", "Кузнец"
Варламов А.	"Красный сарафан", "Горные вершины", "Белеет парус одинокий", "На заре ты ее не буди"

Глинка М.	"Скажи, зачем", "Бедный певец", "Сомнение", "Признание", "Как сладко с тобою мне быть", "Мери", "Уснули голубые", "Я люблю, ты мне твердила"
Григ Э.	"Песня Сольвейг", "Первая встреча", "Розы", "Лебедь", "Люблю тебя", "Сердце поэта", "В челне"
Гурилев А.	"Разлука", "Матушка-голубушка", "И скучно, и грустно"
Даргомыжский А.	"Шестнадцать лет", "Мне грустно", "Не скажу никому", "Я вас любил", "Привет", "Оделась туманом", "Старина"
Кабалевский Д.	"Песенка умного крокодила"
Каччини Д.	"Амариллис"
Кюи Ц.	"Коснулась я цветка", "Царскосельская статуя"
Левина З.	"Акварели", "Музыкальные картинки"
Лист Ф.	"Как утро, ты прекрасна", "Всюду тишина и покой"
Масканьи П.	"Сицилиана"
Мендельсон Ф.	"На крыльях песни", "Фиалка", "Весенняя песня"
Моцарт В.	"Вы, птички, каждый год", "Волшебник", "Мой тяжек путь"
Прокофьев С.	"Растет страна"
Римский-Корсаков Н.	"На холмах Грузии", "Не ветер, вея с высоты", "Эхо", "Восточный романс", "О чем в тиши ночей", "Октава"
Рубинштейн А.	"Клубится волною", "Певец"
Хренников Т.	"Зимняя дорога", "Колыбельная Светланы"
Чайковский П.	Из песен для детей: "Весна", "Мой садик", "Детская песенка", "Ни слова, о друг мой", "Нам звезды кроткие сияли"
Шопен Ф.	"Желание", "Колечко"
Шуберт Ф.	"Юноша у ручья", "К музыке", "Блаженство"
Шуман Р.	Альбом для юношества: "Подснежник", "Совенок",

## "Приход весны"

*Примерный список произведений для зачета в 1 полугодии:*

Булахов Г.	"Не пробуждай воспоминаний"
Варламов А.	"На заре ты ее не буди", "Напоминание"
Глинка М.	"Признание", "Как сладко с тобою мне быть"
Гурилев А.	"Матушка-голубушка", "И скучно, и грустно"
Даргомыжский А.	"Мне грустно", "Я вас любил", "Привет", "Старина", "Не скажу никому", "Как часто слушаю", "Русая головка"
Чайковский П.	"Мой садик", "Детская песенка"
Шуберт Ф.	"Полевая розочка", "Блаженство"

Во 2 полугодии следует пройти в классе 3-5 романсов. Работа над усложнением аккомпанементов, включающих различные комбинации типов фактуры.

Следует познакомить ученика с навыками транспонирования: сначала на интервал увеличенной прима (прибавление диеза или бемоля), а затем для наиболее способных учеников - на интервал большой или малой секунды. Материалом для транспонирования служат самые легкие аккомпанементы.

В этом полугодии предусмотрена промежуточная аттестация (зачет), которая может проводиться в виде выступления на академическом вечере, классном концерте или любом другом публичном выступлении в конце учебного года. Ученик должен исполнить 1-2 произведения.

*Примерный список произведений для зачета во 2 полугодии:*

Варламов А.	"Горные вершины", "Красный сарафан", "Белеет парус одинокий"
Глинка М.	"Как сладко с тобою мне быть", "В крови горит огонь желания"
Гурилев А.	"Домик-крошечка", "Сарафанчик", "Однозвучно гремит колокольчик"

Даргомыжский А.	"Поцелуй", "Каюсь, дядя, черт попутал", "Я умер от счастья", "Как пришел мужик из-под горок"
Дюбюк А.	"Не брани меня, родная", "Не обмани"
Мендельсон Ф.	"Весенняя песня"
Римский-Корсаков Н.	"На холмах Грузии"
Чайковский П.	"Нам звезды кроткие сияли"

### **8 класс (1 час в неделю, I полугодие)**

Продолжением предмета "Концертмейстерский класс" может быть аккомпанемент в классе скрипки. Объем часов рассчитан на одно полугодие. Необходимо наличие иллюстраторов. Это могут быть учащиеся старших классов, студенты или преподаватели образовательного учреждения.

Вместо скрипки может быть взят любой другой инструмент в качестве сольного. В этом случае следует воспользоваться программами и репертуарными списками, соответствующими выбранному инструменту.

Процесс последовательного освоения музыкального материала включает: определение характера и формы произведения, работа над текстом, цезурами, агогикой, динамикой, фразировкой, педалью и звуковым балансом.

За полугодие учащиеся должны пройти в классе (с разным уровнем подготовки) минимум 3 произведения различного характера.

В конце 1 полугодия ученики играют зачет (промежуточная аттестация) - 2 произведения.

*Примерный рекомендуемый репертуарный список для учащихся:*

Багиров В.	Романс
Бакланова Н.	Мазурка, Романс
Бах И.С.	Ария
Бетховен Л.	Два народных танца, Багатель
Боккерини Л.	Менуэт
Бом К.	"Непрерывное движение"



Вебер К.	"Хор охотников"
Глинка М.	Мазурка, Полька, "Чувство"
Глюк К. В.	Веселый танец
Данкля Ш.	Вариации на тему Вейгля
Данкля Ш.	Вариации на тему Паччини
Зейтц Ф.	Концерт Соль мажор, 1-я часть
Майкапар С.	"Вечерняя песнь"
Моцарт В.А.	Вальс, Менуэт
Перголези Дж.	Ария (обр. В.Бурмейстера)
Перголези Дж.	Сицилиана
Рамо Ж. Ф.	Ригодон
Рамо Ж. Ф.	"Тамбурин" (переложение Г.Дулова)
Тартини Дж.	Сарабанда
Телеман Г.Ф.	Бурре
Чайковский П.	Вальс, Мазурка

*Примерный список произведений для зачета в 1 полугодии 8 класса:*

Бах И.С.	Сицилиана
Вераччини Ф.	Largo
Крейслер Ф.	Grave в стиле Баха
Массне Ж.	Размышление
Поппер Д.	Прялка
Рис Ф.	Вечное движение
Сен-Санс К.	Лебедь

### **III. ТРЕБОВАНИЯ К УРОВНЮ ПОДГОТОВКИ ОБУЧАЮЩИХСЯ**

Результатом освоения учебного предмета «Концертмейстерский класс» является приобретение обучающимися следующих знаний, умений и навыков:

- знание основного концертмейстерского репертуара (вокального и инструментального);
- знание основных принципов аккомпанирования солисту;
- навыки по воспитанию слухового контроля, умение слышать произведение целиком (включая партии других инструментов или голоса), умение управлять процессом исполнения музыкального произведения;
- умение аккомпанировать солистам несложные музыкальные произведения, в том числе с транспонированием;
- умение создавать условия, необходимые для раскрытия исполнительских возможностей солиста;
- умение разбираться в тематическом материале исполняемого произведения с учетом характера каждой партии;
- навыки по разучиванию с солистом его репертуара;
- наличие первичного практического опыта репетиционно-концертной деятельности в качестве концертмейстера.

#### **IV. ФОРМЫ И МЕТОДЫ КОНТРОЛЯ, СИСТЕМА ОЦЕНОК**

##### *1. Аттестация: цели, виды, форма, содержание*

Оценка качества занятий по учебному предмету включает в себя текущий контроль и промежуточную аттестацию.

В качестве форм текущего контроля успеваемости могут использоваться контрольные уроки, прослушивания, классные вечера.

Текущий контроль успеваемости обучающихся проводится в счет аудиторного времени, предусмотренного на учебный предмет. В конце каждой четверти выставляется оценка.

Промежуточная аттестация по учебному предмету «Концертмейстерский класс» предполагает проведение зачетов. Формами зачетов являются: академические концерты, участие в творческих мероприятиях школы. Зачеты могут проходить в

конце полугодий за счет аудиторного времени, предусмотренного на учебный предмет.

По завершении изучения учебного предмета "Концертмейстерский класс" проводится промежуточная аттестация с оценкой, которая заносится в свидетельство об окончании образовательного учреждения. Содержание промежуточной аттестации и условия ее проведения разрабатываются образовательным учреждением самостоятельно.

## *2. Критерии оценок*

Для аттестации обучающихся создаются фонды оценочных средств, которые включают в себя методы контроля, позволяющие оценить приобретенные знания, умения и навыки.

### ***Критерии оценки качества исполнения***

По итогам исполнения программы на зачете, академическом прослушивании выставляется оценка по пятибалльной шкале:

***Таблица 3***

<b>Оценка</b>	<b>Критерии оценивания выступления</b>
5 («отлично»)	технически качественное и художественно осмысленное исполнение, отвечающее всем требованиям на данном этапе обучения
4 («хорошо»)	отметка отражает грамотное исполнение с небольшими недочетами (как в техническом плане, так и в художественном)
3 («удовлетворительно»)	исполнение с большим количеством недочетов, а именно: недоученный текст, слабая техническая подготовка, малохудожественная игра, отсутствие свободы игрового аппарата и т.д.
2 («неудовлетворительно»)	комплекс недостатков, являющийся следствием отсутствия домашних занятий, а также плохой посещаемости аудиторных занятий
«зачет» (без отметки)	отражает достаточный уровень подготовки и исполнения на данном этапе обучения

## **V. МЕТОДИЧЕСКОЕ ОБЕСПЕЧЕНИЕ УЧЕБНОГО ПРОЦЕССА**

### **1. Методические рекомендации педагогическим работникам**

Условием успешной реализации программы по учебному предмету "Концертмейстерский класс" является наличие в школе квалифицированных специалистов, имеющих практический концертмейстерский опыт, работающих с различными инструментами, голосами, знающих репертуар, владеющих методикой преподавания данного предмета, а также наличие иллюстраторов.

В работе с учащимися преподаватель должен следовать принципам последовательности, постепенности, доступности, наглядности в освоении материала.

Весь процесс обучения должен быть построен по принципу - от простого к сложному. При этом необходимо учитывать индивидуальные особенности ученика, его физические данные, уровень развития музыкальных способностей и пианистическую подготовку, полученную в классе специального фортепиано.

Важной задачей предмета является развитие навыков самостоятельной работы над произведением. Ученик должен обязательно проиграть и внимательно изучить партию солиста; определить характер произведения и наметить те приемы и выразительные средства, которые потребуются для создания этого замысла.

В начале каждого полугодия преподаватель составляет для учащегося индивидуальный план, который утверждается заведующим отделом. При составлении плана следует учитывать индивидуально-личностные особенности и степень подготовки обучающегося.

В репертуар необходимо включать произведения, доступные ученику по степени технической и образной сложности, высокохудожественные по содержанию, разнообразные по стилю, жанрам, форме и фактуре.

Основное место в репертуаре должна занимать академическая музыка как отечественных, так и зарубежных композиторов.

#### ***1.1. Методические рекомендации при работе с учащимися в классе вокального аккомпанемента***

Ученику-концертмейстеру необходим предварительный этап работы над вокальным сочинением. А именно: знание вокальной строчки, осмысление поэтического текста, определение жанра произведения (колыбельная, баркарола, полька, мазурка, вальс, марш и т. д.). Необходимо научить ученика петь вокальную строчку под собственный аккомпанемент.

Большое значение у вокалистов имеет правильное дыхание. Начинающий концертмейстер должен научиться предчувствовать смену дыхания у певца; понимать закономерности дыхания, зависящие от профессиональной подготовки вокалиста, состояния его голоса и от правильно выбранного темпа.

Важно обратить внимание учащегося на степень употребления педали, применения динамики и артикуляции в партии фортепиано в зависимости от тесситуры, силы и тембра голоса вокалиста.

Одна из первостепенных задач преподавателя - научить будущего концертмейстера понимать вокальную природу музыкального интонирования, научить слышать наполненность интервалов, грамотно и выразительно фразировать музыкальный текст.

Обучающиеся должны получить первоначальные знания о вокальной технологии и понимать:

как вокалист берет и как держит дыхание;

что такое пение "на опоре" и "бездыханное" пение;

различие между чистой и фальшивой интонацией,

а также иметь представление о "филировке" звука, пении "portamento" и т.д.

Преподаватель должен четко проанализировать совместно с учеником структуру произведения, обозначив такие понятия, как вступление, заключение, сольные эпизоды. В сольных эпизодах важно сохранить общий эмоциональный настрой, не теряя формы произведения. Вступление, заключение и проигрыши должны быть частью целого и подчиняться единому художественному замыслу.

Необходимо сразу определить основной темп произведения, а также обратить внимание на темповые отклонения, ферматы, цезуры и т.д. Подобные отступления

диктуются стилистическими требованиями и особенностями индивидуальной интерпретации произведения у каждого солиста.

Пианист должен чутко поддерживать солиста, добиваться единого движения, избегая отставания или опережения его партии, добиваться свободы исполнения за счет слышания всей фактуры.

Концертмейстер должен выполнять не только функцию аккомпаниатора, но и функцию дирижера, иметь навык целостного восприятия 3-строчной или многострочной фактуры.

## ***1.2. Методические рекомендации преподавателям при работе с учащимися в классе скрипичного аккомпанемента***

Необходимо познакомить ученика с инструментом, с его строением, названием частей (корпус, дека, гриф, подгрифник, струны, подставка, колки), спецификой строя. Скрипичные штрихи, как и звукоизвлечение, отличаются от фортепианных. Помимо легато и стаккато, это: деташе, мартле, сотийе, спиккато, рикошет, пиццикато.

Скрипка – это инструмент, звучащий, в основном, в высоком регистре, поэтому пианисту необходимо уделять больше внимания среднему и низкому регистру, чтобы общее звучание было выстроенным и гармоничным. Нельзя форсировать звучание рояля в верхнем регистре, так как это помешает восприятию скрипичной партии.

Пианисту-концертмейстеру следует стремиться в своем исполнении к тембровой красочности звука, особенно это важно в произведениях, где пианист исполняет партию оркестра.

Природа струнных инструментов – певучая, напоминает человеческий голос, и поэтому многое из того, что было отмечено у вокалистов, подходит и для аккомпанемента скрипичной партии. После взятия звука скрипач может его усиливать или убирать, а особый прием - вибрация - придает звуку особую выразительность.

Концертмейстеру необходимо познакомиться со скрипичными штрихами, очень чутко прислушиваться к ним, уметь подражать им на фортепиано для достижения качественной ансамблевой игры.

Важным моментом для учащегося-концертмейстера является соблюдение звукового баланса в произведении, умения играть *mf*, *p*, *pp*, сохраняя тембральное звучание инструмента и не обесцвечивая партию аккомпанемента на тихих нюансах. При этом очень большое значение в аккомпанементе принадлежит линии баса. Бас всегда поддерживает партию солиста.

Следует обратить внимание на точность фразировки, на совпадения с солистом в длительностях, в паузах, на заполнение выдержанных звуков, а также очень важному умению совпадать в началах и окончаниях фраз.

Особая задача у концертмейстера в кантиленной музыке - не дробить сильными долями фортепианной партии длинные фразы солиста, а также владеть приемом особого «бережного» звучания фортепиано во время исполнения скрипачом флажолетов, которые имеют специфическую краску.

Совместное исполнение аккордов также требует особых навыков. Если скрипач раскладывает аккорд, то пианист играет свой аккорд одновременно с верхним звуком аккорда скрипки.

На протяжении всей работы над музыкальным произведением преподавателю необходимо прослеживать связь между художественной и технической сторонами исполнения.

## ***2. Рекомендации по организации самостоятельной работы обучающегося***

Преподавателю следует распределить время домашнего занятия с учетом всех предметов, связанных с игрой на инструменте. Необходимо учить партию аккомпанемента в произведениях, соблюдая все авторские ремарки в нотах - темп, штрихи, динамику, паузы и т.д. Наизусть партию выучивать нет необходимости. Партию солиста следует для ознакомления поиграть на фортепиано, вникая во все подробности фразировки и динамики.

Ученик всегда должен работать по рекомендациям преподавателя, которые он получает на каждом уроке. Очень полезно слушать записи исполняемых произведений и посещать концерты инструментальной музыки.

## VI. СПИСКИ НОТНОЙ И МЕТОДИЧЕСКОЙ ЛИТЕРАТУРЫ

### *Список рекомендуемых нотных сборников*

#### **Сборники вокального репертуара**

- Бетховен Л. Песни. М., Музыка, 1977
- Булахов П. Романсы и песни: / сост. Г. Гослова, М., Музыка, 1969
- Варламов А. Романсы и песни. Полное собрание, том 4. М., Музыка, 1976
- Глинка М. Романсы и песни. М., Музыка, 1978
- Григ Э. Романсы и песни. М., Музыка, 1968
- Гурилев А. Избранные романсы и песни. М., Музыка, 1980
- Даргомыжский А. Романсы. М., Музыка, 1971
- Кабалевский Д. Избранные романсы и песни. М., Музыка, 1971
- Кюи Ц. Избранные романсы. М., Музыка, 1957
- Моцарт В. Песни. М., Музыка, 1981
- Популярные романсы русских композиторов / сост. С.Мовчан, Музыка, 2006
- Рахманинов С. Романсы. М., Музыка, 1977
- Романсы и дуэты русских композиторов. СПб: Композитор, 2012
- Римский-Корсаков Н. Романсы. М., Музыка, 1969
- Рубинштейн А. Романсы. М., Музыка, 1972
- Свиридов Г. Романсы и песни. М., Музыка, 1970
- Чайковский П. Романсы. М., Музыка, 1978
- Шопен Ф. Песни. М., Музыка, 1974
- Шуберт Ф. Песни на стихи Гете. М., Музыка, 1961
- Шуман Р. Песни. М., Музыка, 1969

#### **Сборники скрипичного репертуара**

1. Хрестоматия для скрипки. 1-2 классы ДМШ в 2 тетр./ под общей ред. С.Шальмана. СПб, Композитор, 1997
2. Хрестоматия для скрипки. Пьесы и произведения крупной формы. 2-3 классы. Составители: М.Гарлицкий, А.Родионов, Ю.Уткин, К.Фортунатов. М., Музыка, 1989



3. Хрестоматия для скрипки. Пьесы и произведения крупной формы. 3-4 класс. Составитель Ю. Уткин. М., Музыка, 1987
4. Хрестоматия для скрипки. Пьесы и произведения крупной формы. 4-5 класс. Составитель Ю. Уткин. М., Музыка, 1987
5. Хрестоматия для скрипки. Пьесы и произведения крупной формы. 5-6 классы. Составитель: В. Мурзин. М., Музыка, 1990

### *Список рекомендуемой методической литературы*

1. Брыкина Г. Особенности работы пианиста-концертмейстера с виолончельным репертуаром / "Фортепиано", 1999, N 2
2. Визная И., Геталова О. Аккомпанемент /изд. Композитор, СПб, 2009
3. Живов Л. Подготовка концертмейстеров-аккомпаниаторов в музыкальном училище/ Методические записки по вопросам музыкального образования. М., 1966
4. Живов Л. Работа в концертмейстерском классе над пушкинскими романсами М.Глинки / О работе концертмейстера. М., Музыка, 1974
5. Крючков Н. Искусство аккомпанемента как предмет обучения. Л., 1961
6. Кубанцева Е. Концертмейстерский класс. М., Изд. центр "Академия"
7. Кубанцева Е. Методика работы над фортепианной партией пианиста-концертмейстера / Музыка в школе, 2001: № 4
8. Люблинский А. Теория и практика аккомпанемента: методологические основы / Л., Музыка, 1972
9. Подольская В. Развитие навыков аккомпанемента с листа / О работе Концертмейстера. М., Музыка, 1974
10. Савельева М. Обучение учащихся-пианистов в концертмейстерском классе чтению нот с листа, транспонированию, творческим навыкам и аккомпанементу в хореографии / Методические записки по вопросам музыкального образования, вып.3. М., Музыка, 1991

11. Смирнова М. О работе концертмейстера. М., Музыка, 1974
12. Шендерович Е. Об искусстве аккомпанемента. М., 1969, №4
13. Шендерович Е. "В концертмейстерском классе". Размышления педагога. М., Музыка, 1996
14. Чачава В. Искусство концертмейстерства. СПб, Композитор, 2007

**Предметная область**  
**ПО.01. МУЗЫКАЛЬНОЕ ИСПОЛНИТЕЛЬСТВО**

**учебный предмет**  
**ПО.01.УП.04. ХОРОВОЙ КЛАСС**

# Структура программы учебного предмета

## **I. Пояснительная записка**

- Характеристика учебного предмета, его место и роль в образовательном процессе;
- Срок реализации учебного предмета;
- Объем учебного времени, предусмотренный учебным планом образовательного учреждения на реализацию учебного предмета;
- Форма проведения учебных аудиторных занятий;
- Цели и задачи учебного предмета;
- Обоснование структуры программы учебного предмета;
- Методы обучения;
- Описание материально-технических условий реализации учебного предмета;

## **II. Содержание учебного предмета**

- Сведения о затратах учебного времени;
- Годовые требования по классам;

## **III. Требования к уровню подготовки обучающихся**

## **IV. Формы и методы контроля, система оценок**

- *Аттестация: цели, виды, форма, содержание;*
- *Критерии оценки;*
- *Контрольные требования на разных этапах обучения;*

## **V. Методическое обеспечение учебного процесса**

- *Методические рекомендации педагогическим работникам;*
- *Рекомендации по организации самостоятельной работы обучающихся;*

## **VI. Списки рекомендуемой нотной и методической литературы**

- *Список рекомендуемой нотной литературы;*
- *Список рекомендуемой методической литературы;*

## **I. Пояснительная записка**

### ***1. Характеристика учебного предмета, его место и роль в образовательном процессе***

Программа учебного предмета «Хоровой класс» разработана на основе и с учетом федеральных государственных требований к дополнительной предпрофессиональной общеобразовательной программе в области музыкального искусства «Фортепиано», может использоваться при реализации предмета «Хоровой класс» в рамках дополнительных предпрофессиональных общеобразовательных программ «Струнные инструменты», «Духовые и ударные инструменты», «Народные инструменты» в соответствии с объемом времени, предусмотренным на данный предмет ФГТ.

Хоровое исполнительство - один из наиболее сложных и значимых видов музыкальной деятельности, учебный предмет «Хоровой класс» является предметом обязательной части, занимает особое место в развитии музыканта-инструменталиста.

В детской школе искусств, где учащиеся сочетают хоровое пение с обучением игре на одном из музыкальных инструментов, хоровой класс служит одним из важнейших факторов развития слуха, музыкальности детей, помогает формированию интонационных навыков, необходимых для овладения исполнительским искусством на любом музыкальном инструменте.

Учебный предмет «Хоровой класс» направлен на приобретение детьми знаний, умений и навыков в области хорового пения, на эстетическое воспитание и художественное образование, духовно-нравственное развитие ученика.

### ***2. Срок реализации учебного предмета «Хоровой класс»***

Срок реализации учебного предмета «Хоровой класс» для детей, поступивших в образовательное учреждение в первый класс в возрасте с шести лет шести месяцев до девяти лет, составляет 8 лет (с 1 по 8 классы).

***3. Объем учебного времени,*** предусмотренный учебным планом образовательного учреждения на реализацию учебного предмета «Хоровой класс»:

*Таблица 1*

Срок обучения	8 лет
Максимальная учебная нагрузка (в часах)	477
Количество часов на аудиторные занятия	345,5
Количество часов на внеаудиторную (самостоятельную) работу	131,5

#### ***4. Форма проведения учебных аудиторных занятий***

Форма проведения учебных аудиторных занятий - групповая (от 11 человек) или мелкогрупповая (от 4 до 10 человек). Возможно проведение занятий хором следующими группами:

младший хор: 1-4 классы

старший хор: 5-8 классы

На определенных этапах разучивания репертуара возможны различные формы занятий. Хор может быть поделен на группы по партиям, что дает возможность более продуктивно прорабатывать хоровые партии, а также уделять внимание индивидуальному развитию каждого ребенка.

#### ***5. Цель и задачи учебного предмета «Хоровой класс»***

**Цель:** развитие музыкально-творческих способностей учащегося на основе приобретенных им знаний, умений и навыков в области хорового исполнительства.

**Задачи:**

- развитие интереса к классической музыке и музыкальному творчеству;
- развитие музыкальных способностей: слуха, ритма, памяти, музыкальности и артистизма;
- формирование умений и навыков хорового исполнительства;

- обучение навыкам самостоятельной работы с музыкальным материалом и чтению нот с листа;

- приобретение обучающимися опыта хорового исполнительства и публичных выступлений.

### ***6. Обоснование структуры учебного предмета «Хоровой класс»***

Обоснованием структуры программы являются федеральные государственные требования, отражающие все аспекты работы преподавателя с обучающимися.

Программа содержит следующие разделы:

- сведения о затратах учебного времени, предусмотренного на освоение учебного предмета;

- распределение учебного материала по годам обучения;

- описание дидактических единиц учебного предмета;

- требования к уровню подготовки обучающихся;

- формы и методы контроля, система оценок;

- методическое обеспечение учебного процесса.

В соответствии с данными направлениями строится основной раздел программы "Содержание учебного предмета".

### ***7. Методы обучения***

Для достижения поставленной цели и реализации задач предмета используются следующие методы обучения:

словесный (объяснение, разбор, анализ музыкального материала);

наглядный (показ, демонстрация отдельных частей и всего произведения);

практический (воспроизводящие и творческие упражнения, деление целого произведения на более мелкие части для подробной проработки и последующая организация целого, репетиционные занятия);

прослушивание записей выдающихся хоровых коллективов и посещение концертов для повышения общего уровня развития обучающихся;

индивидуальный подход к каждому ученику с учетом возрастных особенностей, работоспособности и уровня подготовки.

Предложенные методы работы с хоровым коллективом в рамках предпрофессиональной программы являются наиболее продуктивными при реализации поставленных целей и задач учебного предмета и основаны на проверенных методиках и сложившихся традициях хорового исполнительства.

#### **8. *Описание материально-технических условий реализации учебного предмета «Хоровой класс»***

Для реализации программы учебного предмета «Хоровой класс» должны быть созданы следующие материально-технические условия, которые включают в себя:

концертный зал с концертным роялем или фортепиано, подставками для хора, пультами и звукотехническим оборудованием,

учебную аудиторию для занятий по учебному предмету «Хоровой класс» со специальным оборудованием (подставками для хора, роялем или пианино).

Учебные аудитории должны иметь звукоизоляцию.

### ***II. Содержание учебного предмета***

**1. *Сведения о затратах учебного времени***, предусмотренного на освоение учебного предмета «Хоровой класс», на максимальную, самостоятельную нагрузку обучающихся и аудиторные занятия в рамках реализации предпрофессиональной программы «Фортепиано»:

аудиторные занятия: с 1 по 3 класс – 1 час в неделю, с 4 по 8 класс – 1,5 часа в неделю;

самостоятельные занятия: с 1 по 8 класс – 0,5 часа в неделю.

С целью подготовки обучающихся к контрольным урокам, зачетам, экзаменам, творческим конкурсам и другим мероприятиям по усмотрению учебного заведения проводятся консультации.

Консультации могут проводиться рассредоточено или в счет резерва учебного времени.



Аудиторная нагрузка по учебному предмету обязательной части образовательной программы в области искусств распределяется по годам обучения с учетом общего объема аудиторного времени, предусмотренного на учебный предмет федеральными государственными требованиями.

Объем времени на самостоятельную работу обучающихся по каждому учебному предмету определяется с учетом сложившихся педагогических традиций, методической целесообразности и индивидуальных способностей ученика.

*Виды внеаудиторной работы:*

- *выполнение домашнего задания;*
- *подготовка к концертным выступлениям;*
- *посещение учреждений культуры (филармоний, театров, концертных залов и др.);*
- *участие обучающихся в концертах, творческих мероприятиях и культурно-просветительской деятельности образовательного учреждения и др.*

## **2. Требования по годам обучения**

В течение учебного года планируется ряд творческих показов: открытые репетиции для родителей и преподавателей, отчетные концерты, мероприятия по пропаганде музыкальных знаний (концерты-лекции в общеобразовательных школах, в культурно-досуговых центрах и пр.), участие в смотрах-конкурсах, фестивалях, концертно-массовых мероприятиях. За

учебный год в хоровом классе должно быть пройдено примерно следующее количество произведений: младший хор инструментальных отделений – 10-12, старший хор инструментальных отделений – 8-10 (в том числе a cappella).

***Основные репертуарные принципы:***

1. Художественная ценность произведения (необходимость расширения музыкально-художественного кругозора детей).
2. Решение учебных задач.

3. Классическая музыка в основе (русская и зарубежная в сочетании с современными композиторами и народными песнями различных жанров).

4. Содержание произведения.

5. Музыкальная форма (художественный образ произведения, выявление идейно-эмоционального смысла).

6. Доступность:

а) по содержанию;

б) по голосовым возможностям;

в) по техническим навыкам;

7. Разнообразие: а) по стилю;

б) по содержанию;

в) темпу, нюансировке;

г) по сложности.

## **Вокально-хоровые навыки**

### Певческая установка и дыхание

#### *Младший хор*

Певческая установка, положение корпуса, головы, артикуляция при пении. Навыки пения сидя и стоя.

Дыхание перед началом пения. Одновременный вдох и начало пения. Различный характер дыхания перед началом пения в зависимости от характера исполняемого произведения. Смена дыхания в процессе пения; различные приемы (короткое и активное дыхание в быстром темпе, спокойное и активное в медленном). Цезуры. Знакомство с навыками «цепного» дыхания.

#### *Старший хор*

Закрепление навыков, полученных в младшем хоре. Различная атака звука. Исполнение пауз между звуками без смены дыхания (стаккато). Совершенствование навыков «цепного» дыхания. Развитие навыков хорового исполнительства и артистизма.

### Звуковедение и дикция

#### *Младший хор*

Естественный, свободный звук без крика и напряжения (форсировки). Преимущественно мягкая атака звука. Округление гласных, способы их формирования в различных регистрах. Пение *non legato* и *legato*. Нюансы – *mf*, *mp*, *p*, *f*.

Развитие дикционных навыков. Гласные и согласные, их роль в пении. Взаимоотношение гласных и согласных в пении. Отнесение внутри слова согласных к последующему слогу.

#### *Старший хор*

Закрепление навыков, полученных в младшем хоре. Развитие свободы и подвижности артикулярного аппарата за счет активизации работы губ и языка. Выработка навыка активного и четкого произношения согласных. Развитие дикционных навыков в быстрых и медленных темпах. Сохранение дикционной активности при нюансах *p* и *pp*.

### Ансамбль и строй

#### *Младший хор*

Выработка активного унисона, ритмической устойчивости в умеренных темпах при соотношении простейших длительностей, соблюдение динамической ровности при произнесении текста. Постепенное расширение задач: интонирование произведений в различных видах мажора и минора, ритмической устойчивости в более быстрых и медленных темпах с более сложным ритмическим рисунком.

Устойчивое интонирование одноголосной партии при сложном аккомпанементе. Навыки пения двухголосия с аккомпанементом. Пение несложных двухголосных песен без сопровождения.

### *Старший хор*

Закрепление навыков, полученных в младшем хоре. Совершенствование ансамбля и строя в произведениях более сложной фактуры и музыкального языка. Выработка чистой интонации при двух-, трехголосном пении. Владение навыками пения без сопровождения.

### Формирование исполнительских навыков

#### *Младший и старший хор*

Анализ словесного текста и его содержания. Грамотное чтение нотного текста по партиям и партитурам. Разбор тонального плана, ладовой структуры, гармонической канвы произведения.

Членение на мотивы, периоды, предложения, фразы. Определение формы.

Фразировка, вытекающая из музыкального и текстового содержания. Различные виды динамики. Многообразие агогических возможностей исполнения произведений: пение в строго размеренном темпе, сопоставление двух темпов, замедление в конце произведения, замедление и ускорение в середине произведения, различные виды фермат.

Воспитание навыков понимания дирижерского жеста.

## **Примерный репертуарный список**

### Младший хор

**Аренский А. «Комар один, задумавшись», «Птичка летит, летает»,  
«Спи дитя мое, усни»**

Глинка М. «Ложится в поле мрак ночной» (из оперы «Руслан и Людмила»)

Гречанинов А. «Про теленочка», «Призыв весны», «Дон-дон», «Маки-маковочки»

Ипполитов-Иванов М. «Ноктюрн»

Калинников В. «Весна», «Тень-тень», «Киска»

Кюи Ц. «Майский день», «Белка»

Лядов А. «Колыбельная», «Окликание дождя»

Римский-Корсаков Н. «Белка» (из оперы «Сказка о царе Салтане»)

Чайковский П. «Мой садик», «Осень», «Хор мальчиков» (из оперы «Пиковая дама»), «Песня о счастье» (из оперы «Орлеанская дева», обр. В. Соколова)

Чесноков П. «Нюта-плакса»

Потоловский Н. «Восход солнца»

Бетховен Л. «Малиновка», «Весною», «Край родной», «Походная песня»

Брамс И. «Колыбельная»

Вебер К. «Вечерняя песня» (обр. В. Попова)

Мендельсон Ф. «Воскресный день»

Шуман Р. «Домик у моря»

Нисс С. «Сон»

Калныньш А. «Музыка»

Долуханян А. «Прилетайте птицы»

Морозов И. «Про сверчка»

Парцхаладзе М. «Здравствуй, школа», «Наш край», «Весна», «Кукла», «Конь вороной»

Попатенко Т. «Горный ветер»

Подгайц Е. «Облака»

Шаинский В. «Мир похож на цветной луг»

Красев М. Заключительный хор из оперы «Муха-Цокотуха»

Белорусская народная песня «Сел комарик на дубочек» (обр. С. Полонского)

Русская народная песня «Здравствуй, гостья-зима» (обр. Н. Римского-Корсакова)

Русская народная песня «Как на тоненький ледок» (обр. М. Иорданского)

Литовская народная песня «Солнышко вставало»

«10 русский народных песен» (в свободной обр. Григоренко)

### Старший хор

Бородин А. «Улетай на крыльях ветра» (хор из оперы «Князь Игорь»)  
Борнтянский Д. «Славу поем», «Утро», «Вечер»

Глинка М. «Разгулялися, разливалися» (хор из оперы «Иван Сусанин»), «Попутная песня» (перел. В. Соколова), «Патриотическая песня», «Славься» (хор из оперы «Иван Сусанин»)

Гречанинов А. «Пчелка», «Весна идет», «Васька», «Урожай»

Даргомыжский А. «Тише-тише» (Хор русалок из оперы «Русалка»)

Ипполитов-Иванов М. «Горные вершины», «Ноктюрн», «Крестьянская пирушка», «В мае», «Утро», «Сосна», «Острою секирой»

Калинников В. «Жаворонок», «Зима»

Кюи Ц. «Весна», «Задремали волны»

Рахманинов С. «Славься», «Ночка», «Сосна» («6 песен для детского хора и фортепиано» соч. 15)

Римский-Корсаков Н. Хор птиц из оперы «Снегурочка», «Ночевала тучка золотая»

Стравинский.И. «Овсень»

Танеев С. «Вечерняя песня», «Сосна», «Горные вершины»

Чайковский П. «Весна», «Осень», «Вечер», «На море утушка купалась» (Хор девушек из оперы «Опричник»)

Чесноков П. «Несжатая полоса», «Лотос», «Зеленый шум», «Распустилась черемуха»

**Прокофьев С. «Многая лета»**

**Рубинштейн А. «Квартет», «Горные вершины»**

**Анцев М. «Задремали волны»**

**Бетховен Л. «Весенний призыв», «Гимн ночи», «Восхваление природы**

**человеком»**

Брамс И. «Колыбельная», «Холодные горы», «Канон»

Гайдн Й. «Пришла весна», «Kyrie» (Messa brevis)

Лассо О. «Тик-так»

Кодай З. «День за окном лучится», «Мадригал»

Перголези Д. «Stabat Mater» №№ 11, 12

Перселл Г. «Вечерняя песня» (перел. для детского хора В. Попова)

Форе Г. «Sanctus» (Messa basse)

Грубер Ф. «Ночь тиха, ночь свята»

Сен-Санс Ш. «Ave Maria»

Бах И. Хорал № 7 из кантаты «Иисус - душа моя», Хорал № 381 из кантаты «Моей жизни последний час», «Весенняя песня» (перел. В. Попова)

Бизе Ж. Хор мальчиков из оперы «Кармен»

Свиридов Г. «Колыбельная»

Подгайц Е. «Речкина песня»

Дубравин Л. 2 хора из кантаты «Хлеб остается хлебом»

Новиков А. «Эх, дороги»

Струве Г. «Музыка»

Норвежская народная песня «Камертон»

Русские народные песни «Во лузях» (обр. В. Попова)

«Милый мой хоровод» (обр. В. Попова)

«Пойду ль, выйду ль я» (обр. В. Соколова)

«Как у нас во садочке» (обр. В. Калининкова)

«Скворцы прилетели» (обр. В. Калистратова)

#### **Примерные программы выступлений**

Младший хор



Аренский А.. «Комар»

Кабалевский Д. «Подснежник»

Компанеец З. «Встало солнце»

Русская народная песня «Как на речке, на лужочке»

Бетховен Л. «Край родной»

Гречанинов А. «Дон-дон»

Полонский С. «Сел комарик на дубочек»

Итальянская народная песня «Макароны» (обр. В. Сибирского)

Гайдн Й. «Пастух»

Гречанинов А. «Призыв весны»

Дунаевский И. «Спой нам, ветер»

Украинская народная песня «Козел и коза» (обр. В. Соколова)

### Старший хор

Глинка М. «Славься» (хор из оперы «Иван Сусанин, перел. А. Луканина)

Моцарт В. «Откуда приятный и нежный тот звон» (хор из оперы «Волшебная флейта»)

Русская народная песня «Ты не стой, колодец» (обр. В. Соколова)

Дубравин Л. «Песня о земной красоте»

Глинка М. «Жаваронок»

Мендельсон Ф. «Воскресный день»

Русская народная песня «Милый мой хоровод» (обр. В. Попова)

Калныньш А. «Музыка»

Гайдн Й. «Пришла весна»

Чайковский П. «Соловушка»

Болгарская народная песня «Посадил полынь я» (обр. И. Димитрова)

Гладков Г. «Песня друзей»

### **III. Требования к уровню подготовки обучающихся**

Результатом освоения программы учебного предмета «Хоровой класс», являются следующие знания, умения, навыки:

знание начальных основ хорового искусства, вокально-хоровых особенностей хоровых партитур, художественно-исполнительских возможностей хорового коллектива;

знание профессиональной терминологии;

умение передавать авторский замысел музыкального произведения с помощью органического сочетания слова и музыки;

навыки коллективного хорового исполнительского творчества, в том числе отражающие взаимоотношения между солистом и хоровым коллективом;

сформированные практические навыки исполнения авторских, народных хоровых и вокальных ансамблевых произведений отечественной и зарубежной музыки, в том числе хоровых произведений для детей;

наличие практических навыков исполнения партий в составе вокального ансамбля и хорового коллектива.

### **IV. Формы и методы контроля, система оценок**

## *1. Аттестация: цели, виды, форма, содержание*

В программе обучения младшего и старшего хоров используются две основных формы контроля успеваемости – текущая и промежуточная.

### *Методы текущего контроля:*

- оценка за работу в классе;
- текущая сдача партий;
- контрольный урок в конце каждой четверти.

### *Виды промежуточного контроля:*

- переводной зачет в старший хор и по окончании освоения предмета.

### *Методы текущего контроля:*

- сдача партий в квартетах.

Учет успеваемости учащихся проводится преподавателем на основе текущих занятий, их посещений, индивидуальной и групповой проверки знаний хоровых партий.

При оценке учащегося учитывается также его участие в выступлениях хорового коллектива. Повседневно оценивая каждого ученика, педагог, опираясь на ранее выявленный им уровень подготовленности каждого ребенка, прежде всего, анализирует динамику усвоения им учебного материала, степень его прилежания, всеми средствами стимулируя его интерес к учебе.

При выведении итоговой (переводной) оценки учитывается следующее:

- оценка годовой работы ученика;
- оценка на зачете (академическом концерте);
- другие выступления ученика в течение учебного года.

## *2. Критерии оценок*

По итогам исполнения программы на зачете, академическом прослушивании или зачете выставляется оценка по пятибалльной системе:

*Таблица 4*

Оценка	Критерии оценивания выступления
5 («отлично»)	регулярное посещение хора, отсутствие пропусков без уважительных причин, знание своей партии во всех произведениях, разучиваемых в хоровом классе, активная эмоциональная работа на занятиях, участие на всех хоровых концертах коллектива
4 («хорошо»)	регулярное посещение хора, отсутствие пропусков без уважительных причин, активная работа в классе, сдача партии всей хоровой программы при недостаточной проработке трудных технических фрагментов (вокально-интонационная неточность), участие в концертах хора
3 («удовлетворительно»)	нерегулярное посещение хора, пропуски без уважительных причин, пассивная работа в классе, незнание наизусть некоторых партитур в программе при сдаче партий, участие в обязательном отчетном концерте хора в случае передачи партий
2 («неудовлетворительно»)	пропуски хоровых занятий без уважительных причин, неудовлетворительная сдача партий в большинстве партитур всей программы, недопуск к выступлению на отчетный концерт
«зачет» (без отметки)	отражает достаточный уровень подготовки и исполнения на данном этапе обучения, соответствующий программным требованиям

Согласно ФГТ, данная система оценки качества исполнения является основной. В зависимости от сложившихся традиций того или иного образовательного учреждения и с учетом целесообразности оценка качества исполнения может быть дополнена системой «+» и «-», что даст возможность более конкретно отметить выступление учащегося.

Фонды оценочных средств призваны обеспечивать оценку качества приобретенных выпускниками знаний, умений и навыков, а также степень готовности учащихся выпускного класса к возможному продолжению профессионального образования в области музыкального хорового искусства.

## **V. Методическое обеспечение учебного процесса**

### ***1. Методические рекомендации педагогическим работникам***

Задача руководителя хорового класса – пробудить у детей любовь к хоровому пению, сформировать необходимые навыки и выработать потребность в систематическом коллективном музицировании, учитывая, что хоровое пение – наиболее доступный вид подобной деятельности.

На занятиях должны активно использоваться знания нотной грамоты и навыки сольфеджирования, так как работа по нотам, а затем и хоровым партитурам помогает учащимся воспринимать музыкальные произведения сознательно, значительно ускоряет процесс разучивания. Пение по нотам необходимо сочетать с пением по слуху, так как именно пение по слуху способствует развитию музыкальной памяти.

На протяжении всех лет обучения педагог следит за формированием и развитием важнейших вокально-хоровых навыков учащихся (дыханием, звуковедением, ансамблем, строем, дикцией), постепенно усложняя задачи, расширяя диапазон певческих возможностей детей.

Отбирая репертуар, педагог должен помнить о необходимости расширения музыкально-художественного кругозора детей, о том, что хоровое пение – мощное средство патриотического, художественно-эстетического, нравственного воспитания учащихся. Произведения русской и зарубежной классики должны сочетаться с произведениями современных композиторов и народными песнями разных жанров.

Особое значение имеет работа над словом, музыкальной и поэтической фразой, формой всего произведения, над умением почувствовать и выделить кульминационные моменты как всего произведения, так и отдельных его частей.

Постепенно, с накоплением опыта хорового исполнения, овладением вокально-хоровыми навыками, репертуар дополняется. Наряду с куплетной формой учащиеся знакомятся с многообразными жанрами хоровой музыки. Краткие пояснительные беседы к отдельным произведениям используются руководителем хорового класса для выявления своеобразия стилей отдельных композиторов, музыкального языка различных эпох. Такие беседы способствуют обогащению музыкального кругозора учащихся, помогают формировать их художественную культуру.

Для учащихся инструментальных отделений хоровой класс является одним из обязательных предметов, способствующих формированию навыков коллективного музицирования. Всемерно используя возможности групповых занятий, предусмотренных действующими учебными планами, нельзя забывать о том, что хор – это коллектив. Лишь исходя из этого можно профессионально строить работу над всеми компонентами хорового звучания. Так, при организации учебного процесса в школе целесообразно руководствоваться интересами и возможностями коллективных форм занятий, координируя их с групповыми, мелкогрупповыми и даже индивидуальными. Такой организационный принцип будет способствовать успешной работе хорового класса как исполнительского коллектива.

## ***2. Методические рекомендации по организации самостоятельной работы***

Объем самостоятельной работы учащихся определяется с учетом минимальных затрат на подготовку домашнего задания (параллельно с освоением детьми программы основного общего образования), с опорой на сложившиеся в учебном заведении педагогические традиции и методическую целесообразность, а также индивидуальные способности ученика.

Необходимым условием самостоятельной работы учащегося в классе хорового пения является домашняя работа. Прежде всего, она должна заключаться в систематической проработке своей хоровой партии в произведениях, изучаемых в хоровом классе. Учащийся регулярно готовится дома к контрольной сдаче партий произведений. В результате домашней подготовки учащийся при сдаче партий должен уметь выразительно исполнять свой хоровой голос в звучании всей хоровой фактуры без сопровождения.

Выполнение обучающимся домашнего задания должно контролироваться преподавателем и обеспечиваться партитурами и нотными изданиями, хрестоматиями, клавирами, в соответствии с программными требованиями по данному предмету.

## **VI. Списки рекомендуемой нотной и методической литературы**

### ***1. Список рекомендуемых нотных сборников***

Бандина А., Попов В., Тихеева Л. «Школа хорового пения», Вып. 1,2. М.,1966  
«Каноны для детского хора», сост. Струве Г. М., 2001

«Песни для детского хора», Вып. 5. Хоровые произведения русских и зарубежных композиторов, сост. Соколов В. М., 1963

«Песни для детского хора», Вып. 12, сост. Соколов В. М., 1975

«Поет детская хоровая студия «Пионерия», сост. Струве Г. М., 1989

«Поющее детство». Произведения для детского хора (сост. Мякишев И.), М., 2002

Рубинштейн А. «Избранные хоры», М., 1979

Соколов В. «Обработки и переложения для детского хора». М., 1969

Тугаринов Ю. «Произведения для детского хора», 2-е издание. «Современная музыка», 2009

«Хоры без сопровождения», для начинающих детских хоровых коллективов.  
Сост. Соколов В. Вып. 1, 2. М., 1965

Чесноков П. «Собрание духовно-музыкальных сочинений», Тетр.4, М., 1995

## **2. Список рекомендуемой методической литературы**

1. Дмитриев Л. Основы вокальной методики. – М.: Музыка, 2000
2. Добровольская Н. Вокально-хоровые упражнения в детском хоре. М., 1987
3. Михайлова М. Развитие музыкальных способностей детей. – Ярославль, «Академия развития», 1997
4. Самарин В., Осеннева М., Уколова Л. Методика работы с детским вокально-хоровым коллективом. – М.: Academia, 1999
5. Струве Г. Школьный хор. М., 1981
6. Теория и методика музыкального образования детей: Научно-методическое пособие/ Л.В.Школяр, М.С.Красильникова, Е.Д.Критская и др. – М., 1998
7. Халабузарь П., Попов В. Теория и методика музыкального воспитания. – Санкт-Петербург, 2000
8. Халабузарь П., Попов В., Добровольская Н. Методика музыкального воспитания. Учебное пособие. М., 1990
9. Соколов В. Работа с хором. 2-е издание. - М., 1983
10. Стулова Г. Теория и практика работы с хором. - М., 2002
11. Стулова Г. Хоровой класс: Теория и практика работы в детском хоре. -М., 1988
12. Чесноков П. Хор и управление им. - М., 1961



**Предметная область**  
**ПО.02. ТЕОРИЯ И ИСТОРИЯ МУЗЫКИ**

**учебный предмет**  
**ПО.02.УП.01. СОЛЬФЕДЖИО**



## Структура программы учебного предмета

### **I. Пояснительная записка**

- Характеристика учебного предмета, его место и роль в образовательном процессе;
- Срок реализации учебного предмета;
- Объем учебного времени, предусмотренный учебным планом образовательного учреждения на реализацию учебного предмета;
- Форма проведения учебных аудиторных занятий;
- Цель и задачи учебного предмета;
- Обоснование структуры программы учебного предмета;
  - Описание материально-технических условий реализации учебного предмета;

### **II. Содержание учебного предмета**

- Учебно-тематический план;
- Распределение учебного материала по годам обучения;
- Формы работы на уроках сольфеджио;

### **III. Требования к уровню подготовки обучающихся**

#### **IV. Формы и методы контроля, система оценок**

- *Аттестация: цели, виды, форма, содержание;*
- *Критерии оценки;*
- *Контрольные требования на разных этапах обучения;*

#### **V. Методическое обеспечение учебного процесса**

- *Методические рекомендации педагогическим работникам по основным формам работы;*
- *Рекомендации по организации самостоятельной работы обучающихся;*

#### **VI. Список рекомендуемой учебно-методической литературы**

- *Учебная литература,*
- *Учебно-методическая литература;*
- *Методическая литература.*

## **I. Пояснительная записка**

### ***1. Характеристика учебного предмета, его место и роль в образовательном процессе***

Программа учебного предмета «Сольфеджио» разработана на основе и с учетом федеральных государственных требований к дополнительным предпрофессиональным общеобразовательным программам в области музыкального искусства «Фортепиано», «Струнные инструменты», «Духовые инструменты», «Народные инструменты», «Хоровое пение».

Сольфеджио является обязательным учебным предметом в детских школах искусств, реализующих программы предпрофессионального обучения. Уроки сольфеджио развивают такие музыкальные данные как слух, память, ритм, помогают выявлению творческих задатков учеников, знакомят с теоретическими основами музыкального искусства. Наряду с другими занятиями они способствуют расширению музыкального кругозора, формированию музыкального вкуса, пробуждению любви к музыке. Полученные на уроках сольфеджио знания и формируемые умения и навыки должны помогать ученикам в их занятиях на инструменте, а также в изучении других учебных предметов дополнительных предпрофессиональных общеобразовательных программ в области искусств.

***2. Срок реализации*** учебного предмета «Сольфеджио» для детей, поступивших в образовательное учреждение в первый класс в возрасте с шести лет шести месяцев до девяти лет, составляет 8 лет.

Срок реализации учебного предмета «Сольфеджио» для детей, поступивших в образовательное учреждение в первый класс в возрасте с десяти до двенадцати лет по специальности «Духовые и ударные инструменты», составляет 5 лет.

Срок реализации учебного предмета «Сольфеджио» для детей, не закончивших освоение образовательной программы основного общего образования или среднего (полного) общего образования и планирующих поступление в образовательные учреждения, реализующие основные профессиональные образовательные программы в области музыкального искусства, может быть увеличен на один год.

**3. Объем учебного времени,** предусмотренный учебным планом образовательного учреждения на реализацию учебного предмета «Сольфеджио»:

**Таблица 1**

Нормативный срок обучения – 8 (9) лет

Классы	1– 8	9
Максимальная учебная нагрузка (в часах)	641,5	82,5
Количество часов на аудиторные занятия	378, 5	49,5
Количество часов на внеаудиторные занятия	263	33

**Таблица 2**

Нормативный срок обучения – 5 (6) лет

Классы	1– 5	6
Максимальная учебная нагрузка (в часах)	412,5	82,5
Количество часов на аудиторные занятия	247,5	49,5
Количество часов на внеаудиторные занятия	165	33

**4. Форма проведения учебных аудиторных занятий:** мелкогрупповая (от 4 до 10 человек), рекомендуемая продолжительность урока - 45 минут.

**5. Цель и задачи предмета «Сольфеджио»**

**Цель:** развитие музыкально-творческих способностей учащегося на основе приобретенных им знаний, умений, навыков в области теории музыки, а также выявление одаренных детей в области музыкального искусства, подготовка их к поступлению в профессиональные учебные заведения.

**Задачи:**

- формирование комплекса знаний, умений и навыков, направленного на развитие у обучающегося музыкального слуха и памяти, чувства метроритма, музыкального

восприятия и мышления, художественного вкуса, формирование знаний музыкальных стилей, владение профессиональной музыкальной терминологией;

- формирование навыков самостоятельной работы с музыкальным материалом;
- формирование у наиболее одаренных детей осознанной мотивации к продолжению профессионального обучения и подготовка их к поступлению в образовательные учреждения, реализующие основные профессиональные образовательные программы в области искусств.

#### ***6. Обоснование структуры программы учебного предмета***

Обоснованием структуры программы являются ФГТ, отражающие все аспекты работы преподавателя с учеником.

Программа содержит следующие разделы:

- сведения о затратах учебного времени, предусмотренного на освоение учебного предмета;
- распределение учебного материала по годам обучения;
- описание дидактических единиц учебного предмета;
- требования к уровню подготовки обучающихся;
- формы и методы контроля, система оценок;
- методическое обеспечение учебного процесса.

В соответствии с данными направлениями строится основной раздел программы "Содержание учебного предмета".

#### ***7. Описание материально-технических условий реализации учебного предмета***

Материально-техническая база образовательного учреждения должна соответствовать санитарным и противопожарным нормам, нормам охраны труда.

Реализация программы учебного предмета «Сольфеджио» обеспечивается доступом каждого обучающегося к библиотечным фондам. Во время самостоятельной работы обучающиеся могут быть обеспечены доступом к сети Интернет.

Библиотечный фонд детской школы искусств укомплектовывается печатными

и/или электронными изданиями основной и дополнительной учебной и учебно-методической литературы по учебному предмету «Сольфеджио», а также изданиями музыкальных произведений, специальными хрестоматийными изданиями, партитурами, клавирами оперных, хоровых и оркестровых произведений. Основной учебной литературой по учебному предмету «Сольфеджио» обеспечивается каждый обучающийся.

Учебные аудитории, предназначенные для реализации учебного предмета «Сольфеджио», оснащаются пианино или роялями, звукотехническим оборудованием, учебной мебелью (досками, столами, стульями, стеллажами, шкапами) и оформляются наглядными пособиями.

Учебные аудитории должны иметь звукоизоляцию.

### **Оснащение занятий**

В младших классах активно используется наглядный материал – карточки с римскими цифрами, обозначающими ступени, «лесенка», изображающая строение мажорной и минорной гаммы, карточки с названиями интервалов и аккордов. В старших классах применяются плакаты с информацией по основным теоретическим сведениям.

Возможно использование звукозаписывающей аппаратуры для воспроизведения тембровых диктантов, прослушивания музыкального фрагмента для слухового анализа и т. д.

Дидактический материал подбирается педагогом на основе существующих методических пособий, учебников, сборников для сольфеджирования, сборников диктантов, а также разрабатывается педагогом самостоятельно.

## **II. Содержание учебного предмета**

Учебный предмет сольфеджио неразрывно связан с другими учебными предметами, поскольку направлен на развитие музыкального слуха, музыкальной памяти, творческого мышления. Умения и навыки интонирования, чтения с листа, слухового анализа, в том числе, анализа музыкальных форм, импровизации и сочинения являются необходимыми для успешного овладения учениками других

учебных предметов (сольное и ансамблевое инструментальное исполнительство, хоровой класс, оркестровый класс и другие).

### Учебно-тематический план

Учебно-тематический план содержит примерное распределение учебного материала каждого класса в течение всего срока обучения. Преподаватель может спланировать порядок изучения тем исходя из особенностей каждой учебной группы, собственного опыта, сложившихся педагогических традиций.

При планировании содержания занятий необходимо учитывать, что гармоничное и эффективное развитие музыкального слуха, музыкальной памяти, музыкального мышления возможно лишь в случае регулярного обращения на каждом уроке к различным формам работы (сольфеджирование, слуховой анализ, запись диктантов, интонационные, ритмические, творческие упражнения) независимо от изучаемой в данный момент темы.

### Срок обучения 8 (9) лет 1 класс

Таблица 3

№ №	Наименование раздела, темы	Вид учебного занятия	Общий объем времени (в часах)		
			Максимальн ая учебная нагрузка	Самостояте льная работа	Аудиторные занятия
1	Нотная грамота	Урок	4	2	2
2	Гамма До мажор. Устойчивые и неустойчивые ступени	Урок	2	1	1
3	Разрешение неустойчивых ступеней, вводные звуки	Урок	2	1	1
4	Опевание устойчивых ступеней. Тоническое трезвучие	Урок	2	1	1



5	Длительности, размер, такт	Урок	2	1	1
6	Размер 2/4	Урок	4	2	2
7	Текущий контроль	Контрольный урок	2	1	1
8	Изучение элементов гаммы Соль мажор	Урок	4	2	2
9	Размер 3/4	Урок	4	2	2
10	Устные диктанты	Урок	4	2	2
11	Текущий контроль	Контрольный урок	2	1	1
12	Изучение элементов гаммы Ре мажор	Урок	4	2	2
13	Изучение элементов гаммы Фа мажор	Урок	4	2	2
14	Гамма ля минор (для продвинутых групп)	Урок	2	1	1
15	Знакомство с интервалами	Урок	2	1	1
16	Затакт четверть, две восьмые в размере 2/4	Урок	4	2	2
17	Текущий контроль	Контрольный урок	2	1	1
18	Запись одноголосных диктантов в размере 3/4	Урок	4	2	2
19	Размер 4/4 (для продвинутых групп)	Урок	2	1	1
20	Повторение	Урок	6	3	3
21	Промежуточный контроль	Контрольный урок	2	1	1
	ИТОГО:		64	32	32

## 2 класс

*Таблица 4*

1	Повторение материала 1 класса	Урок	7,5	3	4,5
2	Затакт четверть в размере 3/4	Урок	2,5	1	1,5

3	Тональность Си-бемоль мажор	Урок	5	2	3
4	Размер 4/4	Урок	5	2	3
5	Текущий контроль	Контрольный урок	2,5	1	1,5
6	Тональность ля минор	Урок	5	2	3
7	Три вида минора	Урок	5	2	3
8	Ритм четверть с точкой и восьмая	Урок	5	2	3
9	Текущий контроль	Контрольный урок	2,5	1	1,5
10	Параллельные тональности	Урок	2,5	1	1,5
11	Ритм четыре шестнадцатые в пройденных размерах	Урок	5	2	3
12	Тональность ре минор	Урок	5	2	3
13	Тональность ми минор	Урок	2,5	1	1,5
14	Тональность си минор	Урок	2,5	1	1,5
15	Интервалы ч.1, м.2, б.2, м.3, б.3	Урок	7,5	3	4,5
16	Текущий контроль	Контрольный урок	2,5	1	1,5
17	Тональность соль минор	Урок	2,5	1	1,5
18	Интервалы ч.4, ч.5, ч.8	Урок	5	2	3
19	Закрепление пройденного	Урок	5	2	3
20	Промежуточный контроль	Контрольный урок	2,5	1	1,5
21	Резервные уроки	Урок	2,5	1	1,5
	ИТОГО:		82,5	33	49,5

**3 класс**

**Таблица 5**

1	Повторение материала 2 класса	Урок	10	4	6
2	Тональность Ля мажор	Урок	5	2	3
3	Ритм восьмая и две шестнадцатых	Урок	5	2	3
4	Текущий контроль	Контрольный урок	2,5	1	1,5
5	Тональность фа-диез минор	Урок	5	2	3
6	Ритм две шестнадцатых и восьмая	Урок	5	2	3
7	Переменный лад	Урок	5	2	3
8	Текущий контроль	Контрольный урок	2,5	1	1,5
9	Тональности Ми-бемоль мажор и до минор	Урок	7,5	3	4,5
10	Интервалы м.6 и б.6	Урок	5	2	3
11	Обращения интервалов	Урок	5	2	3
12	Главные трезвучия лада	Урок	5	2	3
13	Текущий контроль	Контрольный урок	2,5	1	1,5
14	Размер 3/8	Урок	2,5	1	1,5
15	Обращения трезвучий	Урок	5	2	3
16	Повторение	Урок	5	2	3
16	Промежуточный контроль	Контрольный урок	2,5	1	1,5
17	Резервный урок	Урок	2,5	1	1,5
	ИТОГО:		82,5	33	49,5

**4 класс**

**Таблица 6**

1	Повторение материала 3 класса	Урок	7,5	3	4,5
2	Тональность Ми мажор	Урок	2,5	1	1,5
3	Пунктирный ритм	Урок	5	2	3

4	Главные трезвучия лада	Урок	5	2	3
5	Текущий контроль	Контрольный урок	2,5	1	1,5
6	Тональность до-диез минор	Урок	5	2	3
7	Синкопа	Урок	5	2	3
8	Тритоны на IV и на VII (повышенной) ст. в мажоре и гарм. миноре	Урок	5	2	3
9	Текущий контроль	Контрольный урок	2,5	1	1,5
10	Триоль	Урок	5	2	3
11	Тональность Ля-бемоль мажор	Урок	5	2	3
12	Размер 6/8	Урок	5	2	3
13	Интервал м.7	Урок	2,5	1	1,5
14	Доминантовый септаккорд в мажоре и гармоническом миноре	Урок	5	2	3
15	Текущий контроль	Контрольный урок	2,5	1	1,5
16	Тональность фа минор	Урок	5	2	3
17	Повторение тритонов	Урок	5	2	3
18	Повторение доминантового септаккорда	Урок	2,5	1	1,5
19	Промежуточный контроль	Контрольный урок	2,5	1	1,5
20	Резервный урок	Урок	2,5	1	1,5
	ИТОГО:		82,5	33	49,5

**5 класс**

*Таблица 7*

1	Повторение материала 4 класса	Урок	7,5	3	4,5
---	-------------------------------	------	-----	---	-----

2	Доминантовое трезвучие с обращениями и разрешениями	Урок	5	2	3
3	Ритмическая группа четверть с точкой и две шестнадцатые	Урок	5	2	3
4	Текущий контроль	Контрольный урок	2,5	1	1,5
5	Субдоминантовое трезвучие с обращениями и разрешениями	Урок	7,5	3	4,5
6	Повторение тритонов на IV и VII ступенях в мажоре и гармоническом миноре	Урок	2,5	1	1,5
7	Уменьшенное трезвучие на VII ступени в мажоре и гармоническом миноре	Урок	5	2	3
8	Текущий контроль	Контрольный урок	2,5	1	1,5
9	Тональности Си мажор, соль-диез минор	Урок	7,5	3	4,5
10	Различные виды синкоп	Урок	7,5	3	4,5
11	Построение мажорных и минорных трезвучий, секстаккордов, квартсекстаккордов от звука	Урок	7,5	3	4,5
12	Текущий контроль	Контрольный урок	2,5	1	1,5
13	Тональности Ре-бемоль мажор, си-бемоль минор	Урок	5	2	3

14	Буквенные обозначения тональностей	Урок	2,5	1	1,5
15	Период, предложения, фраза	Урок	2,5	1	1,5
16	Повторение	Урок	5	2	3
17	Промежуточный контроль	Контрольный урок	2,5	1	1,5
18	Резервный урок	Урок	2,5	1	1,5
	ИТОГО:		82,5	33	49,5

**6 класс**

**Таблица 8**

1	Повторение материала 5 класса	Урок	7,5	3	4,5
2	Обращения Доминантового септаккорда, разрешения	Урок	7,5	3	4,5
3	Ритмические фигуры с шестнадцатыми в размерах 3/8, 6/8	Урок	5	2	3
4	Текущий контроль	Контрольный урок	2,5	1	1,5
5	Гармонический мажор	Урок	2,5	1	1,5
6	Субдоминанта в гармоническом мажоре	Урок	2,5	1	1,5
7	Тритоны в гармоническом мажоре и натуральном миноре	Урок	7,5	3	4,5
8	Ритм триоль (шестнадцатые)	Урок	2,5	1	1,5
9	Текущий контроль	Контрольный урок	2,5	1	1,5
10	Тональности Фа-диез мажор, ре-диез минор	Урок	5	2	3

11	Уменьшенное трезвучие в гармоническом мажоре	Урок	2,5	1	1,5
12	Уменьшенное трезвучие в натуральном миноре	Урок	2,5	1	1,5
13	Ритмические группы с заливочными нотами	Урок	5	2	3
15	Хроматизм, альтерация. IV повышенная ступень в мажоре и в миноре	Урок	5	2	3
15	Отклонение, модуляция в параллельную тональность, в тональность доминанты	Урок	2,5	1	1,5
16	Текущий контроль	Контрольный урок	2,5	1	1,5
17	Тональности Соль-бемоль мажор, ми-бемоль минор	Урок	5	2	3
18	Энгармонизм тональностей с 6 знаками	Урок	2,5	1	1,5
19	Квинтовый круг тональностей	Урок	2,5	1	1,5
20	Повторение	Урок	5	2	3
21	Текущий контроль	Контрольный урок	2,5	1	1,5
22	Резервный урок	Урок	2,5	1	1,5
	ИТОГО:		82,5	33	49,5

7 класс

Таблица 9

1	Повторение материала 6 класса	Урок	10	4	6
2	Характерные интервалы ув.2 и ум.7 в гармоническом мажоре и гармоническом миноре	Урок	5	2	3
3	Характерные интервалы ум.4 и ув.5 в гармоническом мажоре	Урок	2,5	1	1,5
4	Характерные интервалы ум.4 и ув.5 в гармоническом миноре	Урок	2,5	1	1,5
5	Текущий контроль	Контрольный урок	2,5	1	1,5
6	Малый вводный септаккорд в натуральном мажоре	Урок	5	2	3
7	Уменьшенный вводный септаккорд в гармоническом мажоре	Урок	2,5	1	1,5
8	Уменьшенный вводный септаккорд в гармоническом миноре	Урок	2,5	1	1,5
9	Различные виды внутритактовых синкоп	Урок	5	2	3
10	Текущий контроль	Контрольный урок	2,5	1	1,5
11	Тональности с семью знаками в ключе	Урок	5	2	3
12	Построение и разрешение тритонов от звука	Урок	5	2	3



13	Построение и разрешение ув.2 и ум.7 от звука	Урок	2,5	1	1,5
14	Диатонические лады	Урок	2,5	1	1,5
15	Пентатоника	Урок	2,5	1	1,5
16	Переменный размер	Урок	2,5	1	1,5
17	Размеры 6/4, 3/2	Урок	2,5	1	1,5
18	Текущий контроль	Контрольный урок	2,5	1	1,5
19	Тональности 1 степени родства	Урок	2,5	1	1,5
20	Период, отклонения, модуляция в родственные тональности	Урок	2,5	1	1,5
21	Альтерации неустойчивых ступеней	Урок	2,5	1	1,5
22	Повторение	Урок	5	2	3
23	Промежуточный контроль	Контрольный урок	2,5	1	1,5
24	Резервный урок	Урок	2,5	1	1,5
	ИТОГО:		82,5	33	49,5

**8 класс**

**Таблица 10**

1	Повторение материала 7 класса	Урок	10	4	6
2	Вспомогательные хроматические звуки	Урок	2,5	1	1,5
3	Проходящие хроматические звуки	Урок	2,5	1	1,5
4	Размеры 9/8, 12/8	Урок	5	2	3
5	Текущий контроль	Контрольный урок	2,5	1	1,5

6	Правописание хроматической гаммы (основа – мажорный лад)	Урок	2,5	1	1,5
7	Правописание хроматической гаммы (основа – минорный лад)	Урок	2,5	1	1,5
8	Септаккорд II ступени в мажоре и миноре	Урок	5	2	3
9	Междутактовые синкопы	Урок	5	2	3
10	Текущий контроль	Контрольный урок	2,5	1	1,5
11	Прерванный оборот в мажоре и гармоническом миноре	Урок	2,5	1	1,5
12	Увеличенное трезвучие в гармоническом мажоре и миноре	Урок	5	2	3
13	Сложные виды синкоп	Урок	2,5	1	1,5
14	Виды септаккордов	Урок	2,5	1	1,5
15	Построение септаккордов от звука и их разрешение в тональности	Урок	5	2	3
16	Построение от звука обращений малого мажорного септаккорда и разрешение его как доминантового в мажоре и гармоническом миноре	Урок	5	2	3
17	Текущий контроль	Контрольный урок	2,5	1	1,5

18	Повторение	Урок	10	4	6
19	Письменные контрольные работы	Урок	5	2	3
20	Текущий контроль	Контрольный урок	5	2	3
21	Резервный урок	Урок	2,5	1	1,5
	ИТОГО:		82,5	33	49,5

**9-й класс**

*Таблица 11*

1	Повторение: кварто-квинтовый круг, буквенные обозначения тональностей, тональности 1 степени родства	Урок	5	2	3
2	Натуральный, гармонический, мелодический вид мажора и минора	Урок	2,5	1	1,5
3	Тритоны в мелодическом мажоре и миноре	Урок	2,5	1	1,5
4	Диатонические интервалы в тональности с разрешением	Урок	5	2	3
5	Хроматические проходящие и вспомогательные звуки	Урок	2,5	1	1,5
6	Правописание хроматической гаммы (с опорой на мажор и минор)	Урок	2,5	1	1,5
7	Текущий контроль	Контрольный урок	2,5	1	1,5
8	Главные и побочные трезвучия в тональности, их обращения и	Урок	5	2	3

	разрешения				
9	Уменьшенные трезвучия в натуральном и гармоническом виде мажора и минора, их обращения и разрешения	Урок	2,5	1	1,5
10	Увеличенное трезвучие в гармоническом виде мажора и минора, его обращения и разрешения. Энгармонизм увеличенного трезвучия	Урок	5	2	3
11	Главные септаккорды, их обращения и разрешения	Урок	5	2	3
12	Энгармонизм уменьшенного септаккорда	Урок	2,5	1	1,5
13	Текущая аттестация	Контрольный урок	2,5	1	1,5
14	7 видов септаккордов	Урок	2,5	1	1,5
15	Побочные септаккорды в тональности, способы их разрешения	Урок	7,5	3	4,5
16	Альтерированные ступени, интервал уменьшенная терция	Урок	5	2	3
17	Гармония II низкой ступени («неаполитанский» аккорд)	Урок	2,5	1	1,5

18	Период, предложения, каденции, расширение, дополнение в периоде	Урок	5	2	3
19	Текущий контроль	Контрольный урок	2,5	1	1,5
20	Повторение		7,5	3	4,5
21	Письменные контрольные работы		5	2	3
22	Устные контрольные работы		2,5	1	1,5
23	Промежуточный контроль	Контрольный урок	2,5	1	1,5
23	Резервный урок	Урок	2,5	1	1,5
	ИТОГО:		82,5	33	49,5

**Срок обучения 5 (6) лет  
1 класс**

*Таблица 12*

№ №	Наименование раздела, темы	Вид учебного занятия	Общий объем времени (в часах)		
			Максимальная учебная нагрузка	Самостоятельная работа	Аудиторные занятия
1	Нотная грамота	Урок	5	2	3
2	Гамма До мажор. Устойчивые и	Урок	2,5	1	1,5

	неустойчивые ступени				
3	Разрешение неустойчивых ступеней, вводные звуки	Урок	2,5	1	1,5
4	Опевание устойчивых ступеней. Тоническое трезвучие	Урок	2,5	1	1,5
5	Длительности, размер, такт	Урок	2,5	1	1,5
6	Размер 2/4	Урок	5	2	3
7	Текущий контроль	Контрольный урок	2,5	1	1,5
8	Изучение элементов гаммы Соль мажор	Урок	5	2	3
9	Размер 3/4	Урок	5	2	3
10	Устные диктанты	Урок	5	2	3
11	Текущий контроль	Контрольный урок	2,5	1	1,5
12	Изучение элементов гаммы Ре мажор	Урок	5	2	3
13	Изучение элементов гаммы Фа мажор	Урок	5	2	3
14	Гамма ля минор	Урок	2,5	1	1,5
15	Запись одноголосных диктантов в размере 2/4	Урок	2,5	1	1,5
16	Затакт четверть, две восьмые в размере 2/4	Урок	5	2	3
17	Текущий контроль	Контрольный урок	2,5	1	1,5
18	Изучение элементов гаммы Си-бемоль мажор	Урок	2,5	1	1,5
19	Запись одноголосных диктантов в размере	Урок	5	2	3

	3/4				
20	Размер 4/4	Урок	2,5	1	1,5
21	Повторение	Урок	7,5	3	4,5
22	Промежуточный контроль	Контрольный урок	2,5	1	1,5
	ИТОГО:		82,5	33	49,5

**2 класс**

*Таблица 13*

1	Повторение материала 1 класса	Урок	7,5	3	4,5
2	Три вида минора. Тональность ля минор	Урок	5	2	3
3	Тональность ми минор	Урок	2,5	1	1,5
4	Тональность ре минор	Урок	2,5	1	1,5
5	Затакт четверть в размере 3/ 4	Урок	2,5	1	1,5
6	Текущий контроль	Контрольный урок	2,5	1	1,5
7	Интервалы ч.1, м.2, б.2	Урок	2,5	1	1,5
8	Интервалы м.3, б.3	Урок	2,5	1	1,5
9	Ритм четверть с точкой и восьмая	Урок	2,5	1	1,5
10	Затакт восьмая	Урок	2,5	1	1,5
11	Интервалы ч.4, ч.5	Урок	2,5	1	1,5
12	Тоническое трезвучие	Урок	2,5	1	1,5
13	Текущий контроль	Контрольный урок	2,5	1	1,5
14	Ритмическая группа четыре шестнадцатых	Урок	5	2	3
15	Тональность си минор	Урок	2,5	1	1,5
16	Интервалы м.6, б.6	Урок	5	2	3
17	Обращения интервалов	Урок	2,5	1	1,5

18	Обращения тонического трезвучия	Урок	2,5	1	1,5
19	Текущий контроль	Контрольный урок	2,5	1	1,5
20	Тональность соль минор	Урок	2,5	1	1,5
21	Ритм восьмая и две шестнадцатых	Урок	2,5	1	1,5
22	Ритм две шестнадцатых и восьмая	Урок	2,5	1	1,5
23	Повторение	Урок	7,5	3	4,5
24	Промежуточный контроль	Контрольный урок	2,5	1	1,5
25	Резервный урок	Урок	2,5	1	1,5
	ИТОГО:		82,5	33	49,5

### 3 класс

*Таблица 14*

1	Повторение материала 2 класса	Урок	7,5	3	4,5
2	Тональности Ля мажор, фа-диез минор	Урок	5	2	3
3	Ритмы восьмая и две шестнадцатых, две шестнадцатых и восьмая	Урок	7,5	3	4,5
4	Текущий контроль	Контрольный урок	2,5	1	1,5
5	Главные трезвучия лада	Урок	5	2	3
6	Тональности Ми- бемоль мажор, до минор	Урок	5	2	3
7	Интервалы м.7, б.7	Урок	2,5	1	1,5
8	Доминантовый септаккорд	Урок	2,5	1	1,5
9	Текущий контроль	Контрольный урок	2,5	1	1,5



10	Тональности Ми мажор, до-диез минор	Урок	5	2	3
11	Пунктирный ритм	Урок	5	2	3
12	Тритоны в натуральном мажоре и гармоническом миноре	Урок	5	2	3
13	Обращения трезвучий	Урок	5	2	3
14	Ув.2 в гармоническом миноре	Урок	2,5	1	1,5
15	Текущий контроль	Контрольный урок	2,5	1	1,5
16	Тональности Ля-бемоль мажор и фа минор	Урок	5	2	3
17	Размер 3/ 8	Урок	5	2	3
18	Повторение	Урок	5	2	3
19	Текущий контроль	Контрольный урок	2,5	1	1,5
20	Резервный урок	Урок	2,5	1	1,5
	ИТОГО:		82,5	33	49,5

**4 класс**

**Таблица 15**

1	Повторение материала 3 класса	Урок	7,5	3	4,5
2	Тональности Си мажор, соль-диез минор	Урок	5	2	3
3	Доминантовое трезвучие с обращениями	Урок	5	2	3
4	Ритм четверть с точкой и две шестнадцатые	Урок	2,5	1	1,5

5	Текущий контроль	Контрольный урок	2,5	1	1,5
6	Субдоминантовое трезвучие с обращениями	Урок	5	2	3
7	Синкопа	Урок	5	2	3
8	Отклонение, модуляция	Урок	5	2	3
9	Текущий контроль	Контрольный урок	2,5	1	1,5
10	Тональности Ре-бемоль мажор, си-бемоль минор	Урок	5	2	3
11	Триоль	Урок	5	2	3
12	Уменьшенное трезвучие на VII ступени мажора и гармонического минора	Урок	5	2	3
13	Обращения доминантового септаккорда	Урок	7,5	3	4,5
14	Текущий контроль	Контрольный урок	2,5	1	1,5
15	Размер 6/8	Урок	5	2	3
16	Повторение	Урок	10	4	6
17	Промежуточный контроль	Контрольный урок	2,5	1	1,5
18	Резервный урок	Урок	2,5	1	1,5
	ИТОГО:		82,5	33	49,5

### 5 класс

*Таблица 16*

1	Повторение материала 4 класса	Урок	7,5	3	4,5
2	Тональности Фа-	Урок	2,5	1	1,5

	диез мажор, ре-диез минор				
3	Тональности Соль-бемоль мажор, ми-бемоль минор	Урок	2,5	1	1,5
4	Гармонический мажор	Урок	2,5	1	1,5
5	Тритоны на II и VI ступенях натурального минора и гармонического мажора	Урок	5	2	3
6	Текущий контроль	Контрольный урок	2,5	1	1,5
7	Ув.2 и ум.7 в гармоническом мажоре и миноре	Урок	5	2	3
8	Вводные септаккорды в мажоре и миноре	Урок	5	2	3
9	Ритмические фигуры с заливованными нотами	Урок	5	2	3
10	Текущий контроль	Контрольный урок	2,5	1	1,5
11	Тональности с 7 знаками в ключе. Квинтовый круг тональностей	Урок	5	2	3
12	Буквенные обозначения звуков и тональностей	Урок	2,5	1	1,5
13	Ум.4 и ув.5 в гармоническом мажоре и миноре	Урок	2,5	1	1,5
14	Хроматизм, альтерация. Хроматические вспомогательные звуки	Урок	5	2	3
15	Хроматические проходящие звуки.	Урок	5	2	3

	Хроматическая гамма				
16	Ритмические группы с шестнадцатыми в размерах 3/8,6/8	Урок	2,5	1	1,5
17	Текущий контроль	Контрольный урок	2,5	1	1,5
18	Повторение	Урок	7,5	3	4,5
19	Письменные контрольные работы	Урок	5	2	3
20	Текущий контроль	Контрольный урок	5	2	3
21	Резервный урок	Урок	2,5	1	1,5
	ИТОГО:		82,5	33	49,5

**6-й класс**

*Таблица 17*

1	Повторение: кварто-квинтовый круг, буквенные обозначения тональностей, тональности 1 степени родства	Урок	5	2	3
2	Натуральный, гармонический, мелодический вид мажора и минора	Урок	2,5	1	1,5
3	Тритоны в натуральном и гармоническом мажоре и миноре	Урок	2,5	1	1,5
4	Характерные интервалы гармонического мажора и минора (ум.7, ув.2, ум.4, ув.5)	Урок	5	2	3
5	Хроматические проходящие и вспомогательные звуки	Урок	2,5	1	1,5

6	Правописание хроматической гаммы (в основе мажор и минор)	Урок	2,5	1	1,5
7	Текущий контроль	Контрольный урок	2,5	1	1,5
8	Главные и побочные трезвучия в тональности. Обращения и разрешения главных трезвучий	Урок	5	2	3
9	Уменьшенные трезвучия в натуральном и гармоническом виде мажора и минора, их разрешения	Урок	2,5	1	1,5
10	Увеличенное трезвучие в гармоническом виде мажора и минора, разрешения	Урок	5	2	3
11	Главные септаккорды. Повторение Доминантового септаккорда с обращениями	Урок	2,5	1	1,5
12	Вводный септаккорд в натуральном и гармоническом мажоре и гармоническом миноре	Урок	2,5	1	1,5
13	Септаккорд II ступени в натуральном и гармоническом мажоре и миноре	Урок	2,5	1	1,5
14	Текущий контроль	Контрольный урок	2,5	1	1,5

15	Разрешение диатонических интервалов	Урок	7,5	3	4,5
16	Сложные виды синкоп, ритмические фигуры с залигованными нотами	Урок	7,5	3	4,5
17	Период, предложения, каденции, расширение, дополнение в периоде	Урок	5	2	3
18	Текущий контроль	Контрольный урок	2,5	1	1,5
19	Повторение	Урок	7,5	3	4,5
20	Письменные контрольные работы	Урок	5	2	3
21	Текущий контроль	Контрольный урок	5	2	3
22	Резервный урок	Урок	2,5	1	1,5
	ИТОГО:		82,5	33	49,5

***Распределение учебного материала по годам обучения***

**Срок обучения 8 (9) лет**

**1 класс**

Высокие и низкие звуки, регистр.

Звукоряд, гамма, ступени, вводные звуки.

Цифровое обозначение ступеней.

Устойчивость и неустойчивость.

Тоника, тоническое трезвучие, аккорд.

Мажор и минор.

Тон, полутон.

Диез, бемоль.

Строение мажорной гаммы.

Тональности До мажор, Соль мажор, Фа мажор, Ре мажор, ля минор (для продвинутых групп).

Ключевые знаки.

Скрипичный и басовый ключи.

Транспонирование.

Темп.

Размер (2/4, 3/4, для подвинутых групп - 4/4).

Длительности – восьмые, четверти, половинная, целая.

Ритм.

Такт, тактовая черта.

Сильная доля.

Затакт.

Пауза (восьмая, четвертная, для подвинутых групп – половинная, целая).

## **2 класс**

Параллельные тональности.

Натуральный, гармонический, мелодический вид минора.

Тональности Си-бемоль мажор, ля минор, ми минор, си минор, ре минор, соль минор.

Тетрахорд.

Бекар.

Интервалы (ч.1, м.2, б.2, м.3, б.3, ч.4, ч.5, ч.8).

Мотив, фраза.

Секвенция.

Канон.

Ритмические длительности: целая, четверть с точкой и восьмая, четыре шестнадцатых.

Затакт восьмая и две восьмые

Паузы (половинная, целая).

## **3 класс**

Мажорные и минорные тональности до трех знаков в ключе.

Переменный лад.

Обращение интервала.

Интервалы м.6 и б.6.

Главные трезвучия лада.

Обращения трезвучия – сектаккорд, квартсектаккорд.

Тоническое трезвучие с обращениями.

Ритмические группы восьмая и две шестнадцатых, восьмая и четверть в размерах 2/4, 3/4, 4/4.

Размер 3/8.

#### **4 класс**

Тональности до 4 знаков в ключе.

Трезвучия главных ступеней - тоника, субдоминанта, доминанта.

Септима.

Доминантовый септаккорд.

Тритон, увеличенная кварта, уменьшенная квинта.

Пунктирный ритм.

Синкопа.

Триоль.

Размер 6/8.

#### **5 класс**

Тональности до 5 знаков в ключе.

Буквенные обозначения тональностей.

Обращения и разрешения главных трезвучий.

Построение от звука мажорных и минорных трезвучий, сектаккордов, квартсектаккордов.

Уменьшенное трезвучие в мажоре и гармоническом миноре.

Ритм четверть с точкой и две шестнадцатых.

Различные виды синкоп.

Период, предложение, фраза, каденция.



## **6 класс**

Тональности до 6 знаков в ключе.

Гармонический вид мажора.

Энгармонизм.

Квинтовый круг тональностей.

Альтерация.

Хроматизм.

Отклонение.

Модуляция.

Тритоны в гармоническом мажоре и натуральном миноре.

Диатонические интервалы в тональности и от звука.

Обращения доминантового септаккорда в тональности

Уменьшенное трезвучие в гармоническом мажоре и натуральном миноре.

Ритмические группы с шестнадцатыми в размерах 3/8, 6/8.

Ритмические группы с заливованными нотами.

## **7 класс**

Тональности до 7 знаков в ключе.

Характерные интервалы гармонического мажора и минора.

Энгармонически равные интервалы.

Малый вводный септаккорд.

Уменьшенный вводный септаккорд.

Диатонические лады.

Пентатоника.

Переменный размер.

Тональности 1 степени родства.

Модуляции в родственные тональности.

Различные виды внутритактовых синкоп.

## **8 класс**

Все употребительные тональности.

Параллельные, одноименные, энгармонически равные тональности.

Вспомогательные и проходящие хроматические звуки.

Правописание хроматической гаммы.

Прерванный оборот в мажоре и гармоническом миноре.

Септаккорд II ступени в мажоре и в миноре.

Увеличенное трезвучие в гармоническом мажоре и гармоническом миноре.

Виды септаккордов: малый мажорный, малый минорный, малый с уменьшенной квинтой, уменьшенный.

Размеры 9/8, 12/8.

Междутактовые синкопы.

**Для продвинутых групп:**

Обращения вводного септаккорда.

Обращения септаккорда II ступени.

Обращения увеличенных трезвучий.

Обращения уменьшенных трезвучий.

Мелодический вид мажора.

## **9 класс**

Кварто-квинтовый круг тональностей.

Буквенные обозначения тональностей.

Натуральный, гармонический, мелодический виды мажора и минора.

Тональности первой степени родства.

Энгармонически равные тональности.

Хроматические проходящие и вспомогательные звуки.

Хроматическая гамма.

Диатонические интервалы.

Тритоны натурального, гармонического, мелодического вида мажора и минора.

Характерные интервалы в гармоническом мажоре и миноре.

Энгармонизм тритонов.

Энгармонизм диатонических и характерных интервалов.

Хроматические интервалы – уменьшенная терция.

Главные и побочные трезвучия с обращениями и разрешениями.

7 видов септаккордов.

Главные и побочные септаккорды с разрешением.

Уменьшенное, увеличенное трезвучие с обращениями и разрешениями.

Энгармонизм увеличенного трезвучия, уменьшенного септаккорда.

«Неаполитанский» аккорд (II низкой ступени).

Период, предложения, каденции, расширение, дополнение.

## **Срок обучения 5 лет**

### **1 класс**

Понятие о высоких и низких звуках. Регистр.

Октавы. Знакомство с клавиатурой фортепиано.

Названия звуков.

Нотный стан.

Формирование навыков нотного письма.

Звукоряд, гамма, ступени, вводные звуки, опевание.

Цифровое обозначение ступеней.

Устойчивость и неустойчивость.

Тональность, тоника, тоническое трезвучие.

Мажор и минор (сопоставление одноименных ладов).

Аккорд.

Тон, полутон.

Строение мажорной гаммы.

Скрипичный и басовый ключи.

Диез, бемоль.

Ключевые знаки.

Тональности До, Соль, Ре, Фа, Си-бемоль мажор.

Тональность ля минор – для подвинутых групп.

Транспонирование.

Темп.

Размер. Размеры 2/4, 3/4, 4/4.

Такт, тактовая черта, сильная доля.

Длительности: четверть, две восьмые, половинная, половинная с точкой в простых ритмических группах.

Паузы: целая, половинная, четвертная, восьмая.

Затакт четверть, две восьмые.

Фраза.

## **2 класс**

Тональности до 2-х знаков в ключе.

Параллельные тональности.

Натуральный, гармонический, мелодический вид минора.

Тетрахорд.

Бекар.

Переменный лад.

Интервалы ч.1, м.2, б.2, м.3, б.3, ч.4, ч.5, м.6, б.6, ч.8 и их обращения.

Обращение трезвучий.

Тоническое трезвучие с обращениями

Секвенция.

Ритмическая группа четверть с точкой и восьмая.

Ритмическая группа четыре шестнадцатых.

Ритмические группы восьмая и две шестнадцатых, две шестнадцатых и восьмая (для подвинутых групп).

Затакты четверть, две восьмые, одна восьмая.

## **3 класс**

Тональности до 4 знаков в ключе.

Главные трезвучия лада.

Обращения трезвучий.

Доминантовый септаккорд.

Ритмические группы восьмая и две шестнадцатых, две шестнадцатых и восьмая.

Пунктирный ритм.

Размер 3/8.

Интервалы м.7, б.7.

Тритоны: ув.4 на IV ступени, ум.5 на VII (повышенной) ступени в мажоре и гармоническом миноре.

Ув.2 в гармоническом миноре (для подвинутых групп).

#### **4 класс**

Тональности до 5 знаков в ключе.

Трезвучия главных ступеней с обращениями.

Уменьшенное трезвучие на VII ступени в мажоре и гармоническом миноре.

Обращения доминантового септаккорда.

Отклонение, модуляция.

Ритмическая группа восьмая с точкой и две шестнадцатые.

Синкопа.

Триоль.

Размер 6/8.

#### **5 класс**

Квинтовый круг тональностей.

Тональности до 7 знаков в ключе.

Буквенные обозначения звуков, тональностей.

Гармонический мажор.

Альтерация, хроматизм.

Хроматические проходящие и вспомогательные звуки.

Хроматическая гамма.

Ум.5 на II и ув.4 на VI в гармоническом мажоре и натуральном миноре.

Характерные интервалы ув.2, ум.7 (для подвинутых групп - ум. 4, ув.5) в гармоническом мажоре и миноре.

Вводные септаккорды в натуральном и гармоническом мажоре, гармоническом миноре.

Ритмические группы с заливочными нотами.

Ритмические группы шестнадцатыми в размерах 3/8, 6/8.

Переменный размер.

## **6 класс**

Кварто-квинтовый круг тональностей.

Буквенные обозначения тональностей.

Натуральный, гармонический, мелодический вид мажора и минора.

Тональности первой степени родства.

Энгармонически равные тональности.

Хроматические проходящие и вспомогательные звуки.

Хроматическая гамма.

Диатонические интервалы.

Тритоны натурального и гармонического вида мажора и минора.

Характерные интервалы в гармоническом мажоре и миноре.

Энгармонизм тритонов.

Энгармонизм диатонических и характерных интервалов.

Главные и побочные трезвучия.

Главные септаккорды с разрешением.

Уменьшенное, увеличенное трезвучие с разрешением.

Период, предложения, каденции, расширение, дополнение.

### ***Формы работы на уроках сольфеджио***

Основные формы работы и виды заданий на уроках сольфеджио служат для развития музыкального слуха, памяти, чувства ритма, творческой инициативы, помогают практическому освоению теоретического материала, формируют навыки чтения с листа, чистого интонирования, слухового анализа, записи мелодий по слуху, подбора аккомпанемента. На каждом уроке необходимо пропорционально сочетать упражнения по развитию интонационных навыков, сольфеджированию, ритмические упражнения, слуховой анализ, различные виды музыкальных диктантов, задания на освоение теоретических понятий, творческие упражнения.

### ***Интонационные упражнения***

Одной из задач учебного предмета сольфеджио является формирование навыка чистого интонирования. Интонационные упражнения включают в себя пение гамм и различных тетрахордов, отдельных ступеней, мелодических оборотов, секвенций, интервалов в тональности и от звука, аккордов в тональности и от звука. На начальном этапе обучения рекомендуется петь интонационные упражнения хором или группами, а затем переходить к индивидуальному исполнению. Интонационные упражнения исполняются без аккомпанемента на фортепиано с предварительной настройкой, но в отдельных случаях допустима «помощь» фортепиано в виде гармонического аккомпанемента, подчеркивающего тяготение, ладовую краску. Интонационные упражнения в начале обучения выполняются в среднем темпе, в свободном ритме; в дальнейшем желательна определенная ритмическая организация. На начальном этапе обучения рекомендуется использовать ручные знаки, карточки с порядковыми номерами ступеней, «лесенку», изображающую ступени гаммы и другие наглядные пособия.

Интонационные упражнения могут быть многоголосными. Рекомендуется пропевание интервалов, аккордов и их последовательностей в гармоническом (двухголосном, трехголосном) звучании.

Интонационные упражнения выполняются как в ладу, так и от звука (вверх и вниз). С помощью интонационных упражнений можно прорабатывать теоретический материал, подготовиться к сольфеджированию, чтению с листа, активизировать слух и память перед музыкальным диктантом или слуховым анализом.

### ***Сольфеджирование и чтение с листа***

Сольфеджирование способствует выработке правильных певческих навыков, интонационной точности, формированию дирижерского жеста, развитию чувства ритма, воспитанию сознательного отношения к музыкальному тексту.

С первых уроков необходимо следить за правильным звукоизвлечением, дыханием, положением корпуса при пении. Следует учитывать особенности детского голосового аппарата, работать в удобном диапазоне («до» первой октавы – «ре», «ми» второй), постепенно расширяя его. Примеры для сольфеджирования и для чтения с

листа должны исполняться с дирижированием (на начальном этапе возможно тактирование). В младших классах рекомендуется сольфеджирование и чтение с листа хором, группами с постепенным переходом к индивидуальному исполнению. Развитию внутреннего слуха и внимания способствует исполнение мелодии фрагментами хором и одним учеником, вслух и про себя.

Сольфеджирование и чтение с листа предполагает пение без аккомпанемента фортепиано, но в трудных интонационных оборотах или при потере ощущения лада можно поддержать пение гармоническим сопровождением. Отдельным видом работы является исполнение песен с аккомпанементом фортепиано по нотам (на начальном этапе - с сопровождением педагога, в старших классах – со своим собственным).

Примеры для сольфеджирования и чтения с листа должны опираться на интонации пройденных интервалов, аккордов, знакомые мелодические обороты, включать известные ритмические фигуры. Естественно, примеры для чтения с листа должны быть проще. Перед началом исполнения любого примера необходимо его проанализировать с точки зрения известных мелодических оборотов, движения по звукам аккордов, интервалов, нахождения определенных ритмических рисунков. Как подготовительное упражнение можно использовать сольмизацию примеров (проговаривание названий звуков в ритме с дирижированием). Очень важна художественная ценность исполняемых примеров, доступность их для данного возраста, стилистическое разнообразие.

Как можно раньше следует вводить пение двухголосных примеров с использованием параллельного движения голосов, подголосочного склада с преобладанием унисонов. Работа над имитационным двухголосием начинается с пения канонов. Двухголосные примеры исполняются вначале группами, затем с аккомпанементом одного из голосов (педагогом, другим учеником, самостоятельно), дуэтами. В двухголосии также необходимо приучать учеников к дирижированию, в том числе и при исполнении одного из голосов на фортепиано.

В старших классах одним из видов сольфеджирования является исполнение песен, романсов с собственным аккомпанементом на фортепиано по нотам. Этот вид задания должен учитывать степень владения учеником фортепиано, технические и



координационные трудности не должны заслонять от учеников первоочередную задачу – исполнение музыкального произведения. Очень важен подбор репертуара для подобных заданий: он должен быть посильным, понятным ученикам и в то же время представлять несомненную художественную ценность. Воспитание музыкального вкуса – еще одна из задач уроков сольфеджио, и наибольшее возможности для этого представляют такие формы работы как сольфеджирование, слуховой анализ.

### ***Ритмические упражнения***

Ритмические упражнения необходимы для развития чувства метроритма – важной составляющей комплекса музыкальных способностей. На начальном этапе обучения следует опираться на то, что у детей восприятие ритма связано с двигательной реакцией, будь то ходьба, танцевальные движения, бег, хлопки. Поэтому целесообразно на уроках сольфеджио на начальном этапе уделять большое внимание различным двигательным упражнениям и детскому оркестру из ударных инструментов, даже при наличии в программе таких предметов как ритмика и оркестр (оркестр К. Орфа, коллективное инструментальное музицирование и т.д.). Можно рекомендовать самые разнообразные ритмические упражнения:

- простукивание ритмического рисунка знакомой песни, мелодии (карандашом, хлопками, на ударных инструментах);
- повторение ритмического рисунка, исполненного педагогом;
- простукивание ритмического рисунка по нотной записи, на карточках;
- проговаривание ритмического рисунка с помощью закрепленных за длительностями определенных слогов;
- исполнение ритмического остинато к песне, пьесе;
- ритмический аккомпанемент к мелодии, песне, пьесе;
- ритмическая партитура, двух- и трехголосная;
- ритмические каноны (с текстом, на слоги);

- ритмический диктант (запись ритмического рисунка мелодии или ритмического рисунка, исполненного на ударном инструменте, хлопками, карандашом).

Каждая новая ритмическая фигура должна быть, прежде всего, воспринята эмоционально и практически проработана в ритмических упражнениях, а затем - включена в другие виды работы: сольфеджирование, чтение с листа, музыкальный диктант.

Большую роль в развитии чувства метроритма играет дирижирование. Необходимо на раннем этапе обучения обращать внимание учеников на ритмическую пульсацию (доли), вводить различные упражнения – тактирование, выделение сильной доли - для дальнейшего перехода к дирижированию. На протяжении нескольких лет планомерно отрабатываются навыки дирижерского жеста в разных размерах, в том числе, при чтении с листа и при пении двухголосия. Начинать работу с дирижерским жестом лучше при пении знакомых выученных мелодий и слушании музыки.

### ***Слуховой анализ***

Этот вид работы подразумевает развитие музыкального восприятия учеников. Не следует ограничивать слуховой анализ лишь умением правильно определять сыгранные интервалы или аккорды в ладу или от звука. Слуховой анализ – это, прежде всего, осознание услышанного. Соответственно, необходимо учить детей эмоционально воспринимать услышанное и уметь слышать в нем конкретные элементы музыкального языка. Для этого нужно использовать и примеры из музыкальной литературы, и специальные инструктивные упражнения.

При прослушивании одноголосной мелодии необходимо обращать внимание на ладовые, структурные особенности (членение на фразы, повторы, секвенции), определять размер, узнавать в ней знакомые мелодические и ритмические обороты.

При прослушивании многоголосного построения необходимо обращать внимание на знакомые гармонические обороты из аккордов, интервалов, на тип фактуры.

При слуховом анализе фрагментов из музыкальной литературы необходимо обращать внимание учеников на соотношение определенных элементов музыкального языка и эмоциональной выразительности музыки. В дидактических примерах можно требовать более детального разбора:

- анализ звукорядов, гамм, отрезков гамм;
- отдельных ступеней лада и мелодических оборотов;
- ритмических оборотов;
- интервалов в мелодическом звучании вверх и вниз от звука и в тональности;
- интервалов в гармоническом звучании от звука и в тональности;
- последовательности из нескольких интервалов в тональности (с определением величины интервала и его положения в тональности);
- аккордов в мелодическом звучании с различным чередованием звуков в тональности и от звука;
- аккордов в гармоническом звучании от звука и в тональности (с определением их функциональной принадлежности);
- последовательности из аккордов в тональности (с определением их функциональной принадлежности);

Желательно, чтобы дидактические упражнения были организованы ритмически.

На начальном этапе обучения слуховой анализ проходит, как правило, в устной форме. В старших классах возможно использование письменной формы работы, но рекомендуется это делать после предварительного устного разбора, так как это способствует осознанию целостности музыкального построения и развитию музыкальной памяти.

### ***Музыкальный диктант***

Музыкальный диктант – форма работы, которая способствует развитию всех составляющих музыкального слуха и учит осознанно фиксировать услышанное. Работа с диктантами в классе предполагает различные формы:

- устные диктанты (запоминание и пропевание на нейтральный слог и с названием нот 2-4-тактовой мелодии после двух-трех проигрываний);

- диктант по памяти (запись выученной в классе или дома мелодии);

- ритмический диктант (запись данного ритмического рисунка или запись ритмического рисунка мелодии);

- музыкальный диктант с предварительным разбором (совместный анализ с преподавателем особенностей структуры мелодии, размера, ладовых особенностей, движения мелодии, использованных ритмических рисунков). На предварительный разбор отводится 2-3 проигрывания (5-10 минут), затем ученики приступают к записи мелодии. Эту форму диктанта целесообразно широко использовать в младших классах, а также при записи мелодий, в которых появляются новые элементы музыкального языка;

- музыкальный диктант без предварительного разбора (запись диктанта в течение установленного времени за определенное количество проигрываний, обычно 8-10 проигрываний в течение 20-25 минут). Эта форма диктанта наиболее целесообразна для учащихся старших классов, так как предполагает уже сформированное умение самостоятельно анализировать мелодию.

Перед началом работы над мелодическим диктантом необходима тщательная настройка в тональности, для которой можно использовать интонационные упражнения, сольфеджирование, задания по слуховому анализу.

Навык записи мелодии формируется постепенно и требует постоянной тщательной работы на каждом уроке. Записанный диктант предполагает его проверку с анализом допущенных ошибок и дальнейшую работу в классе и дома. Ученики могут определить и подписать в диктанте новые или знакомые мелодические обороты, ритмические фигуры, подобрать к диктанту второй голос или аккомпанемент, выучить его наизусть, транспонировать письменно или устно в другие тональности.

Музыкальным материалом для диктанта могут служить примеры из музыкальной литературы, специальных сборников диктантов, а также мелодии, сочиненные самим преподавателем.

### ***Творческие задания***

Развитие творческих способностей учащихся играет в процессе обучения огромную роль. В творческих заданиях ученик может реализовать свою индивидуальность, психологически раскрепоститься, испытать радостные эмоции. Все это вместе способствует формированию интереса к музыкальной деятельности. Творческие задания на уроках сольфеджио активизируют слуховое внимание, тренируют различные стороны музыкального слуха, музыкальную память, развивают художественный вкус. Вместе с тем необходимо творческие задания тесно связывать с основными разделами курса сольфеджио, так как их целью является закрепление теоретических знаний, формирование основных умений и навыков (запись мелодий, определение на слух, интонирование).

Творческие задания можно начинать с начального этапа обучения. Детям более доступны творческие упражнения, связанные с ритмической импровизацией. Простейшие мелодические задания на начальном этапе могут состоять в допевании, досочинении мелодии (формирование ощущения ладового тяготения). В дальнейшем задания могут содержать импровизацию ритмических и мелодических вариантов, и, наконец, сочинение собственных мелодических и ритмических построений. Постепенно в творческие задания добавляются упражнения, связанные с подбором и сочинением второго голоса, аккомпанемента, сначала из предложенных звуков или аккордов, затем с самостоятельным поиском гармонических средств. Данные задания каждый педагог может разнообразить, опираясь на собственный опыт и музыкальный вкус.

Творческие задания эффективны на всех этапах обучения. Кроме того, они помогают выявить детей, имеющих склонности к импровизации, композиции, и направить внимание на развитие данных способностей, а возможно, и будущую профессиональную ориентацию.

### **III. Требования к уровню подготовки обучающихся**

Результатом освоения программы учебного предмета «Сольфеджио» является приобретение обучающимися следующих знаний, умений и навыков:

сформированный комплекс знаний, умений и навыков, отражающий наличие у обучающегося художественного вкуса, сформированного звуковысотного музыкального слуха и памяти, чувства лада, метроритма, знания музыкальных стилей, способствующих творческой самостоятельности, в том числе:

первичные теоретические знания, в том числе, профессиональной музыкальной терминологии;

умение сольфеджировать одноголосные, двухголосные музыкальные примеры, записывать музыкальные построения средней трудности с использованием навыков слухового анализа, слышать и анализировать аккордовые и интервальные цепочки;

умение осуществлять анализ элементов музыкального языка;

умение импровизировать на заданные музыкальные темы или ритмические построения;

навыки владения элементами музыкального языка (исполнение на инструменте, запись по слуху и т.п.).

Результатом освоения программы учебного предмета «Сольфеджио» с дополнительным годом обучения является приобретение обучающимися также следующих знаний, умений и навыков:

– умения осуществлять элементарный анализ нотного текста с точки зрения его построения и роли выразительных средств (лад, звукоряд, гармония, фактура) в контексте музыкального произведения;

– формирование навыков сочинения и импровизации музыкального текста;

– формирование навыков восприятия современной музыки.

### **IV. Формы и методы контроля, система оценок**

#### **1. Аттестация: цели, виды, форма, содержание аттестации обучающихся**

Цели аттестации: установить соответствие достигнутого учеником уровня знаний и умений на определенном этапе обучения программным требованиям.

Формы контроля: текущий, промежуточный, итоговый.

**Текущий контроль** осуществляется регулярно преподавателем на уроках, он направлен на поддержание учебной дисциплины, ответственную организацию домашних занятий. При выставлении оценок учитываются качество выполнения предложенных заданий, инициативность и самостоятельность при выполнении классных и домашних заданий, темпы продвижения ученика. Особой формой текущего контроля является контрольный урок в конце каждой четверти

**Промежуточный контроль** – контрольный урок в конце каждого учебного года. Учебным планом предусмотрен промежуточный контроль в форме экзамена в 6 классе (при 8-летнем плане обучения) и в 3 классе (при 5-летнем сроке обучения).

**Итоговый контроль** – осуществляется по окончании курса обучения. При 8-летнем сроке обучения - в 8 классе, при 9-летнем - в 9 классе, при 5-летнем сроке обучения – в 5 классе, при 6-летнем – в 6 классе.

#### ***Виды и содержание контроля:***

- устный опрос (индивидуальный и фронтальный), включающий основные формы работы – сольфеджирование одноголосных и двухголосных примеров, чтение с листа, слуховой анализ интервалов и аккордов вне тональности и в виде последовательности в тональности, интонационные упражнения;

- самостоятельные письменные задания - запись музыкального диктанта, слуховой анализ, выполнение теоретического задания;

- «конкурсные» творческие задания (на лучший подбор аккомпанемента, сочинение на заданный ритм, лучшее исполнение и т. д.).

## **2. Критерии оценки**

Уровень приобретенных знаний, умений и навыков должен соответствовать программным требованиям.

Задания должны выполняться в полном объеме и в рамках отведенного на них времени, что демонстрирует приобретенные учеником умения и навыки. Индивидуальный подход к ученику может выражаться в разном по сложности материале при однотипности задания.

Для аттестации учащихся используется дифференцированная 5-балльная

система оценок.

### ***Музыкальный диктант***

Оценка 5 (отлично) – музыкальный диктант записан полностью без ошибок в пределах отведенного времени и количества проигрываний. Возможны небольшие недочеты (не более двух) в группировке длительностей или записи хроматических звуков.

Оценка 4 (хорошо) - музыкальный диктант записан полностью в пределах отведенного времени и количества проигрываний. Допущено 2-3 ошибки в записи мелодической линии, ритмического рисунка, либо большое количество недочетов.

Оценка 3 (удовлетворительно) - музыкальный диктант записан полностью в пределах отведенного времени и количества проигрываний, допущено большое количество (4-8) ошибок в записи мелодической линии, ритмического рисунка, либо музыкальный диктант записан не полностью (но больше половины).

Оценка 2 (неудовлетворительно) – музыкальный диктант записан в пределах отведенного времени и количества проигрываний, допущено большое количество грубых ошибок в записи мелодической линии и ритмического рисунка, либо музыкальный диктант записан меньше, чем наполовину.

### ***Сольфеджирование, интонационные упражнения, слуховой анализ***

Оценка 5 (отлично) – чистое интонирование, хороший темп ответа, правильное дирижирование, демонстрация основных теоретических знаний.

Оценка 4 (хорошо) – недочеты в отдельных видах работы: небольшие погрешности в интонировании, нарушения в темпе ответа, ошибки в дирижировании, ошибки в теоретических знаниях.

Оценка 3 (удовлетворительно) – ошибки, плохое владение интонацией, замедленный темп ответа, грубые ошибки в теоретических знаниях.

Оценка 2 (неудовлетворительно) - грубые ошибки, невладение интонацией, медленный темп ответа, отсутствие теоретических знаний.



### 3. Контрольные требования на разных этапах обучения

На каждом этапе обучения ученики, в соответствии с требованиями программы, должны уметь:

- записывать музыкальный диктант соответствующей трудности,
- сольфеджировать разученные мелодии,
- пропеть незнакомую мелодию с листа,
- исполнить двухголосный пример (в ансамбле, с собственной игрой второго голоса, для продвинутых учеников – и с дирижированием);
- определять на слух пройденные интервалы и аккорды;
- строить пройденные интервалы и аккорды в пройденных тональностях письменно, устно и на фортепиано;
- анализировать музыкальный текст, используя полученные теоретические знания;
- исполнять вокальное произведение с собственным аккомпанементом на фортепиано (в старших классах);
- знать необходимую профессиональную терминологию.

#### **Экзаменационные требования**

**Нормативный срок обучения – 8 лет**

#### ***Примерные требования на экзамене в 6 классе***

Письменно – записать самостоятельно музыкальный диктант, соответствующий требованиям настоящей программы.

Устно:

- пение пройденных гамм, отдельных ступеней, в том числе альтерированных,
- пение пройденных интервалов от звука вверх и вниз,
- пение пройденных интервалов в тональности,
- пение пройденных аккордов от звука вверх и вниз,
- пение пройденных аккордов в тональности,
- определение на слух отдельно взятых интервалов и аккордов,

- определение на слух последовательности интервалов или аккордов в тональности,

- чтение одноголосного примера с листа,

- пение одноголосного примера, заранее выученного наизусть.

Образец устного опроса:

1. Спеть три вида гаммы соль-диез минор.

2. Спеть натуральный и гармонический вид гаммы Ре-бемоль мажор.

3. Спеть с разрешением в тональности Си мажор IV повышенную, VI пониженную ступени.

4. Спеть с разрешением в тональности си-бемоль минор IV повышенную, VII повышенную ступени.

5. Спеть от звука ре вверх м.2, м.6, от звука си вниз ч.4, м.7, от звука ми вверх б.3, б.6.

6. Спеть в тональностях Ля-бемоль мажор и до-диез минор тритоны в натуральном и гармоническом виде с разрешением.

7. Спеть в тональностях Ми мажор и фа минор уменьшенные трезвучия с разрешением.

8. Данный от звука ре малый мажорный септаккорд разрешить как доминантовый в две тональности.

9. Определить на слух сыгранные вне тональности аккорды и интервалы.

10. Определить на слух последовательность из интервалов или аккордов в тональности (см. нотные примеры 25, 26 в разделе «Методические рекомендации»).

11. Спеть один из заранее выученных наизусть одноголосных примеров (например, Б.Калмыков, Г.Фридкин. Одноголосие: №№571, 576).

12. Прочитать с листа мелодию соответствующей трудности (например, Г.Фридкин. Чтение с листа: №№352, 353).

***Примерные требования на итоговом экзамене в 8 классе***

Письменно – записать самостоятельно музыкальный диктант, соответствующий требованиям настоящей программы. Уровень сложности диктанта может быть различным в группах, допускаются диктанты разного уровня сложности внутри одной группы.

Устно: индивидуальный опрос должен охватывать ряд обязательных тем и форм работы, но уровень трудности музыкального материала может быть также различным.

1. Спеть с листа мелодию соответствующей программным требованиям трудности и дирижированием.

2. Спеть один из голосов выученного двухголосного примера (в дуэте или с фортепиано).

3. Спеть по нотам романс или песню с собственным аккомпанементом на фортепиано.

4. Спеть различные виды пройденных мажорных и минорных гамм.

5. Спеть или прочитать хроматическую гамму.

6. Спеть от звука вверх или вниз пройденные интервалы.

7. Спеть в тональности тритоны и хроматические интервалы с разрешением.

8. Определить на слух несколько интервалов вне тональности.

9. Спеть от звука вверх или вниз пройденные аккорды.

10. Спеть в тональности пройденные аккорды.

11. Определить на слух аккорды вне тональности.

12. Определить на слух последовательность из 8-10 интервалов или аккордов.

Пример устного опроса:

- спеть с листа одноголосный пример (А.Рубец. Одноголосное сольфеджио: №66),

- спеть один из голосов двухголосного примера в дуэте или с фортепиано (Б.Калмыков, Г.Фридкин. Двухголосие: №226),

- спеть с собственным аккомпанементом по нотам романс М.Глинки «Признание»,

- спеть гармонический вид гаммы Ре-бемоль мажор вниз, мелодический вид

гаммы соль-диез минор вверх,

- спеть или прочитать хроматическую гамму Си мажор вверх, до-диез минор вниз,

- спеть от звука ми вверх все большие интервалы, от звука си вниз все малые интервалы,

- спеть тритоны с разрешением в тональностях фа минор, Ми-бемоль мажор, характерные интервалы в тональностях фа-диез минор, Си-бемоль мажор,

- определить на слух несколько интервалов вне тональности,

- спеть от звука ре мажорный и минорный сектаккорды, разрешить их как главные в возможные тональности,

- спеть в тональности си минор вводный септаккорд с разрешениями,

- разрешить малый септаккорд с уменьшенной квинтой, данный от звука ми, во все возможные тональности,

- определить на слух последовательность из интервалов или аккордов (см. нотные примеры №№39-42 в разделе «Методические указания»).

### ***Примерные требования на экзамене в 9 классе***

Письменно:

- написать диктант в объеме 8-10 тактов в пройденных тональностях и размерах, включающий отклонения в тональности первой степени родства, хроматические проходящие и вспомогательные звуки, движение по звукам пройденных аккордов, скачки на пройденные интервалы (возможны скачки шире октавы), обороты с альтерированными ступенями, ритмические фигуры – различные виды внутритактовых и междутактовых синкоп, триолей, ритмов с заливочными нотами.

Пример устного опроса:

- спеть с листа мелодию, соответствующую программным требованиям трудности, с дирижированием;

- спеть различные виды пройденных мажорных и минорных гамм от любой ступени;

- спеть или прочитать хроматическую гамму;
- спеть от звука вверх или вниз пройденные интервалы;
- спеть в тональности тритоны, характерные и хроматические интервалы с разрешением;
- разрешить данный интервал в возможные тональности. При необходимости сделать энгармоническую замену;
- определить на слух несколько интервалов вне тональности;
- спеть от звука вверх или вниз пройденные аккорды;
- спеть в тональности пройденные аккорды;
- разрешить данный мажорный или минорный аккорд как главный и как побочный в возможные тональности;
- разрешить данный септаккорд в возможные тональности;
- определить на слух аккорды вне тональности;
- определить на слух последовательность из 8-10 интервалов или аккордов.

Данные задания могут быть вариативны и изменяться в сторону упрощения заданий.

### **Нормативный срок обучения – 5 лет**

#### ***Примерные требования на экзамене в 3 классе***

Письменно – записать самостоятельно музыкальный диктант, соответствующий требованиям настоящей программы.

Устно:

- пение пройденных гамм, отдельных ступеней, в том числе альтерированных;
- пение пройденных интервалов от звука вверх и вниз;
- пение пройденных интервалов в тональности;
- пение пройденных аккордов от звука вверх и вниз;
- пение пройденных аккордов в тональности;
- определение на слух отдельно взятых интервалов и аккордов;
- определение на слух последовательности интервалов или аккордов в тональности;

- чтение одноголосного примера с листа;
- пение одноголосного примера, заранее выученного наизусть.

Образец устного опроса:

- спеть три вида гаммы до-диез минор,
- спеть натуральный и гармонический вид гаммы Ля-бемоль мажор,
- спеть с разрешением в тональности фа минор II, IV, VI, VII повышенную ступени,
- спеть от звука ре вверх м.2, м.6, от звука си вниз ч.4, м.7, от звука ми вверх б.3, б.6:
- спеть в тональностях Ми мажор и до минор субдоминантовое и доминантовое трезвучия с разрешением;
- спеть в тональностях Ля мажор и фа-диез минор доминантовый септаккорд с разрешением;
- определить на слух сыгранные вне тональности аккорды и интервалы;
- определить на слух последовательность из интервалов или аккордов в тональности (см. нотный пример №60 в «Методических рекомендациях»);
- спеть один из заранее выученных наизусть одноголосных примеров (например, Б.Калмыков, Г.Фридкин. Одноголосие: № 442, 469);
- прочитав с листа мелодию соответствующей трудности (Б.Фридкин, Чтение с листа: №№280, 283).

### ***Примерные требования на итоговом экзамене в 5 классе***

Письменно – записать самостоятельно музыкальный диктант, соответствующий требованиям настоящей программы. Уровень сложности диктанта может быть различным в группах, допускаются диктанты разного уровня сложности внутри одной группы.

Устно - индивидуальный опрос должен охватывать ряд обязательных тем и форм работы, но уровень трудности музыкального материала может быть различным:

- пение пройденных гамм, отдельных ступеней, в том числе альтерированных,
- пение пройденных интервалов от звука вверх и вниз,

- пение пройденных интервалов в тональности,
- пение пройденных аккордов от звука вверх и вниз,
- пение пройденных аккордов в тональности,
- определение на слух отдельно взятых интервалов и аккордов,
- определение на слух последовательности интервалов или аккордов в тональности,
- чтение одноголосного примера с листа,
- пение одноголосного примера, заранее выученного наизусть.

**Образец устного опроса:**

- спеть с листа мелодию с дирижированием, соответствующую по трудности программным требованиям (Г.Фридкин. Чтение с листа: № 381);
- спеть один из голосов выученного двухголосного примера в дуэте или с фортепиано (Б.Калмыков, Г.Фридкин. Двухголосие: № 201);
- спеть гармонический вид гаммы Ля-бемоль мажор, мелодический вид гаммы фа-диез минор;
- спеть или прочитать вверх хроматическую гамму Ми-бемоль мажор, вниз до-диез минор;
- спеть от звука ре вверх все большие интервалы, от звука си-бемоль вниз все малые интервалы;
- спеть в тональности Си-бемоль мажор тритоны, в тональности фа минор характерные интервалы с разрешением;
- определить на слух несколько интервалов вне тональности;
- спеть от звука соль вверх мажорный и минорный квартсектаккорды;
- спеть в тональности Ми мажор вводный септаккорд с разрешением;
- определить на слух аккорды вне тональности;
- определить на слух последовательность из 8-10 интервалов или аккордов (см. нотные примеры №№ 71-74 в разделе «Методические указания»).

***Примерные требования на экзамене в 6 классе***

Письменно:

- написать диктант в объеме 8-10 тактов в пройденных тональностях и размерах, включающий отклонения в тональности первой степени родства, хроматические проходящие и вспомогательные звуки, движение по звукам пройденных аккордов, скачки на пройденные интервалы, ритмические фигуры – различные виды внутритактовых и междутактовых синкоп, триолей, ритмов с залигованными нотами.

Устно:

- спеть с листа мелодию соответствующей программным требованиям трудности и дирижированием;

- спеть различные виды пройденных мажорных и минорных гамм от любой ступени;

- спеть или прочитать хроматическую гамму;

- спеть от звука вверх или вниз пройденные интервалы;

- спеть в тональности (натуральный и гармонический вид) тритоны и характерные интервалы с разрешением;

- разрешить данный интервал в возможные тональности. При необходимости сделать энгармоническую замену;

- определить на слух несколько интервалов вне тональности;

- спеть от звука вверх или вниз пройденные аккорды;

- спеть в тональности пройденные аккорды;

- разрешить данный мажорный или минорный аккорд как главный в возможные тональности;

- разрешить данный септаккорд как главный в возможные тональности;

- определить на слух аккорды вне тональности;

- определить на слух последовательность из 6-8 интервалов или аккордов.

Данные задания могут быть вариативны и изменяться в сторону упрощения заданий.



## **V. Методическое обеспечение учебного процесса**

В этом разделе содержатся методические рекомендации для преподавателей. Рекомендации преподавателям составлены по основным формам работы для каждого класса 8-летней и 5-летней программы обучения.

### ***1. Методические рекомендации педагогическим работникам по основным формам работы***

#### ***Нормативный срок обучения 8 лет***

##### **1 класс**

##### **Интонационные упражнения**

Выработка равномерного дыхания, умения распределять его на музыкальную фразу.

Слуховое осознание чистой интонации.

Пение песен-упражнений из 2-3-х соседних звуков (двух- трехступенных ладов) с постепенным расширением диапазона и усложнением (с ручными знаками, с названиями нот, на слоги и т.д. по выбору педагога).

Пение мажорных гамм вверх и вниз, отдельных тетрахордов.

Пение устойчивых ступеней, неустойчивых ступеней с разрешениями, опевания устойчивых ступеней.

##### **Сольфеджирование, пение с листа**

Пение выученных песен от разных звуков, в пройденных тональностях.

Пение по нотам простых мелодий с дирижированием.

Пение одного из голосов в двухголосном примере.

##### **Ритмические упражнения**

Движения под музыку.

Повторение ритмического рисунка (простукивание, проговаривание на слоги).

Исполнение ритмического рисунка по записи (ритмические карточки, нотный текст).

Узнавание мелодии по ритмическому рисунку.

Ритмические фигуры в размере 2/4 (две четверти, четверть и две восьмые, две восьмые и четверть, четыре восьмые, половинная).

Ритмические фигуры в размере  $\frac{3}{4}$  (три четверти, половинная и четверть, четверть и половинная, половинная с точкой).

Навыки тактирования и дирижирования в размерах  $\frac{2}{4}$ ,  $\frac{3}{4}$ .

Определение размера в прослушанном музыкальном построении.

Исполнение ритмического сопровождения (к выученным песням, с аккомпанементом фортепиано или без) на основе изученных ритмических фигур.

Исполнение двух- и трехголосных ритмических партитур на основе изученных ритмических фигур (с сопровождением фортепиано или без).

Ритмические диктанты.

### **Слуховой анализ**

Определение на слух и осознание характера музыкального произведения.

Определение на слух лада (мажор, минор, сопоставление одноименного мажора и минора).

Определение на слух структуры, количества фраз.

Определение на слух устойчивости, неустойчивости отдельных оборотов.

Определение на слух размера музыкального построения, знакомых ритмических фигур.

Определение на слух отдельных мелодических оборотов (поступенное движение вверх и вниз, повторность звуков, движение по устойчивым звукам, скачки, опевания).

Определение на слух мажорного и минорного трезвучия.

### **Музыкальный диктант**

Развитие музыкальной памяти и внутреннего слуха.

Устные диктанты: запоминание небольшой фразы и ее воспроизведение (на слоги, с названием нот, проигрывание на фортепиано).

Подбор и запись мелодических построений от разных нот.

Запись ритмического рисунка мелодии.

Запись мелодий, предварительно спетых с названием звуков.

Запись мелодий в объеме 4-8 тактов в пройденных тональностях.

### *Пример*



### *Пример*



### **Творческие упражнения**

Допевание мелодии до устойчивого звука.

Импровизация мелодии на заданный ритм.

Импровизация мелодии на заданный текст.

Импровизация простейшего ритмического аккомпанемента к исполняемым примерам.

Подбор баса к выученным мелодиям.

Запись сочиненных мелодий.

Рисунки к песням, музыкальным произведениям.

### **2 класс**

#### **Интонационные упражнения**

Пение мажорных гамм.

Пение минорных гамм (три вида).

Пение отдельных тетрахордов.

Пение устойчивых ступеней.

Пение неустойчивых ступеней с разрешением.

Пение опеваний устойчивых ступеней.

Пение интервалов одногласно и двухгласно в мажоре (м.2 на VII, II, б.2 на I, II, V, б.3 на I, IV, V), м.3 на VII, II, ч.5 на I, ч.4 на V, ч.8 на I).

Пение интервалов одногласно и двухгласно в миноре (м.2 на II, V, б.2 на I, VII, м.3 на I, IV, V, VII повышенной, ч.5 на I, ч.4 на V, ч.8 на I).

Пение простых секвенций с использованием прорабатываемых мелодических оборотов

### *Пример 3*



Определение на слух лада (мажор, минор трех видов).

Определение на слух устойчивых и неустойчивых ступеней, мелодических оборотов.

Мажорного, минорного трезвучия в мелодическом и гармоническом звучании.

Пройденных интервалов в мелодическом и гармоническом звучании, скачков на ч.4, ч.5, ч.8.

### **Музыкальный диктант**

Продолжение работы по развитию музыкальной памяти и внутреннего слуха.

Устные диктанты: запоминание фразы в объеме 2-4-х тактов и ее воспроизведение (на слоги, с названием нот, проигрывание на фортепиано).

Запись мелодий с предварительным разбором в объеме 4-8 тактов в пройденных размерах, с пройденными мелодическими оборотами, в пройденных тональностях.

#### *Пример*



#### *Пример*



### **Творческие задания**

Досочинение мелодии.

Сочинение мелодических вариантов фразы.

Сочинение мелодии на заданный ритм.

Сочинение мелодии на заданный текст.

Сочинение ритмического аккомпанемента.

Подбор второго голоса к заданной мелодии.

Подбор баса к заданной мелодии.

### **3 класс**

#### **Интонационные упражнения**

Пение мажорных гамм до 3-х знаков в ключе.

Пение минорных гамм (три вида) до 3-х знаков в ключе.

Пение тетрахордов пройденных гамм.

Пение в пройденных тональностях устойчивых ступеней.

Пение в пройденных тональностях неустойчивых ступеней с разрешением.

Пение опеваний устойчивых ступеней.

Пение секвенций с использованием прорабатываемых мелодических оборотов.

### **Пример 6**



Пение пройденных интервалов в тональности.

Пение пройденных интервалов от звука.

Пение пройденных интервалов двухголосно.

Пение мажорного и минорного трезвучия.

Пение в тональности обращений тонического трезвучия.

Пение в тональности главных трезвучий.

### **Сольфеджирование, пение с листа**

Разучивание по нотам мелодий, включающих прорабатываемые мелодические и ритмические обороты, в пройденных тональностях, в размерах 2/4 3/4 4/4 3/8 с дирижированием.

Пение мелодий, выученных наизусть.

Транспонирование выученных мелодий в пройденные тональности.

Чтение с листа несложных мелодий.

Пение двухголосия (для продвинутых учеников – с проигрыванием другого голоса на фортепиано).

### **Ритмические упражнения**

Новые ритмические фигуры в пройденных размерах 2/4, 3/4, 4/4 (восьмая и две шестнадцатых, две шестнадцатых и восьмая).

Размер 3/8, основные ритмические фигуры.

Повторение записанного ритмического рисунка простукиванием (с дирижированием).

Определение размера в прослушанном музыкальном построении.

Ритмические диктанты.

Исполнение выученных мелодий с собственным ритмическим аккомпанементом.

Исполнение ритмических партитур, ритмического остинато.

Новые ритмические фигуры в размере 2/4.

Затакты восьмая, две восьмые, три восьмые.

### **Слуховой анализ**

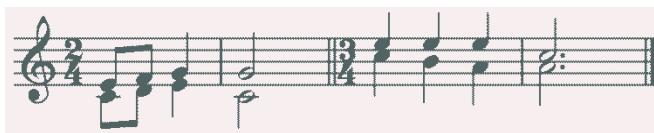
Определение на слух:

пройденных мелодических оборотов (движение по звукам трезвучия и его обращений, скачки на пройденные интервалы, опевания устойчивых ступеней, остановки на V, II ступенях и т.д.);

пройденных интервалов, взятых отдельно в мелодическом и гармоническом звучании (в ладу, от звука);

пройденных интервалов в ладу, взятых последовательно (3-4 интервала);

### **Примеры 7, 8**



мажорного и минорного трезвучия, взятого от звука;

трезвучий главных ступеней в мажоре и миноре (для подвинутых групп).

### **Музыкальный диктант**

Различные формы устного диктанта.

Запись выученных мелодий.

Письменный диктант в пройденных тональностях, в объеме 8 тактов, включающий:

пройденные мелодические обороты (движение по звукам трезвучия и его обращений, скачки на пройденные интервалы, опевания устойчивых ступеней, остановки на V, II ступенях и т.д.);

ритмические группы восьмая и две шестнадцатых, две шестнадцатых и восьмая в размерах 2/4, 3/4, 4/4;


затакты восьмая, две восьмые, три восьмые в размерах 2/4, 3/4, 4/4;

паузы – восьмые;

### **Пример**



### **Пример**



## **Творческие упражнения**

Сочинение мелодии на заданный ритм.

Сочинение мелодии на заданный текст.

Сочинение мелодии с использованием интонаций пройденных интервалов, аккордов.

Сочинение ритмического аккомпанемента.

Сочинение мелодических и ритмических вариантов фразы, предложения.

Сочинение ответного (второго) предложения.

Подбор второго голоса к заданной мелодии.

Подбор баса к заданной мелодии.

Подбор аккомпанемента к мелодии из предложенных аккордов.

## **4 класс**

### **Интонационные упражнения**

Пение пройденных гамм, отдельных ступеней, мелодических оборотов.

Пение трезвучий главных ступеней с разрешением.

Пение доминантового септаккорда с разрешением в пройденных тональностях.

Пение ранее пройденных интервалов от звука и в тональности.

Пение м.7 на V ступени в мажоре и миноре.



Пение ум.5 на VII (повышенной) ступени и ум.4 на IV ступени в натуральном мажоре и гармоническом миноре.

Пение интервальных последовательностей в тональности (до 5 интервалов) мелодически и двухголосно, с проигрыванием одного из голосов.

Пение аккордовых последовательностей (4-5 аккордов) мелодически и одного из голосов с проигрыванием аккордов на фортепиано.

Пение диатонических секвенций с использованием пройденных мелодических оборотов, включающих движение по звукам аккордов, скачки на пройденные интервалы.

### ***Пример 11***



### **Сольфеджирование, пение с листа**

Пение по нотам мелодий с более сложными мелодическими и ритмическими оборотами в тональностях до 4-х знаков, с пройденными ритмическими оборотами.

Пение мелодий, выученных наизусть.

Транспонирование выученных мелодий.

Чтение с листа несложных мелодий в пройденных тональностях, включающих движение по звукам главных трезвучий, доминантовому септаккорду, пройденные ритмические фигуры.

Пение одного из голосов двухголосных примеров, в том числе канонов.

Пение одного из голосов двухголосного примера с одновременным проигрыванием другого голоса на фортепиано.

### **Ритмические упражнения**

Простукивание записанных ритмических упражнений, включающих новые ритмические фигуры (в размерах 2/4, 3/4, 4/4 – пунктирный ритм, синкопа, триоль, в размерах 3/8 и 6/8 ритмические группы с четвертями и восьмыми) с одновременным дирижированием.

Размер 6/8, работа над дирижерским жестом.

Определение размера в прослушанном музыкальном построении.

Пение с ритмическим аккомпанементом.

Исполнение ритмического двухголосия группами и индивидуально.

Исполнение ритмических партитур.

Ритмические диктанты.

Сольмизация выученных примеров и примеров с листа.

### **Слуховой анализ**

Определение в прослушанной музыкальном построении его структуры (повторность, вариативность, секвенции).

Определение на слух и осознание мелодических оборотов, включающих движение по звукам трезвучий, септаккорда.

Определение на слух и осознание мелодических оборотов, включающих скачки на тритоны на пройденных ступенях.

Определение на слух пройденных интервалов вне тональности.

Определение на слух последовательности интервалов в пройденных тональностях (до 5 интервалов).

#### **Пример 12**



Определение на слух мажорного и минорного трезвучия, сектаккорда, квартсекстаккорда вне тональности.

Определение последовательности аккордов в пройденных тональностях (до 5 аккордов), осознание функциональной окраски аккордов в тональности

#### **Пример 13**



### **Музыкальный диктант**

Устные диктанты.

Запись выученных мелодий по памяти.

Письменный диктант в тональностях до 4-х знаков в объеме 8 тактов, включающий пройденные мелодические обороты и ритмические группы

### **Примеры 14**



### **Пример 15**



### **Пример 16**



## **Творческие упражнения**

Импровизация и сочинение мелодических и ритмических вариантов фразы, предложения.

Сочинение мелодий различного жанра, характера (марша, колыбельная, мазурка).

Сочинение мелодий, использующих движение по пройденным аккордам, скачки на изученные интервалы.

Сочинение мелодий на заданный ритмический рисунок.

Сочинение мелодий с использованием пройденных ритмических рисунков.

Сочинение подголоска к мелодии.

Подбор басового голоса к данной мелодии с использованием главных ступеней.

Подбор аккомпанемента к мелодии с помощью изученных аккордов.

Пение мелодий с собственным аккомпанементом.

Пение выученных мелодий с аккомпанементом (собственным или другого ученика, или педагога).

## **5 класс**

### **Интонационные упражнения**

Пение гамм до 5 знаков, отдельных ступеней, мелодических оборотов.

Пение пройденных интервалов в тональности и от звука.

Пение трезвучий главных ступеней с обращениями и разрешениями.

Пение мажорного и минорного квартсектаккорда от звука.

Пение доминантового септаккорда от звука с разрешением в две тональности.

Пение последовательностей интервалов (мелодически и двухголосно).

Пение одного из голосов в двухголосных упражнениях с проигрыванием второго голоса на фортепиано

Пение последовательностей аккордов (мелодически, группами, с одновременной игрой на фортепиано)

Пение одноголосных секвенций.

### ***Пример 17***



Пение двухголосных диатонических секвенций

### ***Пример 18***



## **Сольфеджирование, чтение с листа**

Пение выученных мелодий по нотам в пройденных тональностях и размерах с более сложными мелодическими и ритмическими оборотами

Пение с листа мелодий в пройденных тональностях и размерах, включающих интонации тритонов, движение по звукам главных аккордов, доминантового септаккорда, уменьшенного трезвучия.

Пение двухголосных примеров с большей самостоятельностью каждого голоса (в ансамбле и с проигрыванием одного из голосов на фортепиано).

Пение с листа канонов и несложных двухголосных примеров.

Транспонирование выученных мелодий.

## **Ритмические упражнения**

Простукивание записанного ритмического рисунка в пройденных размерах.

Определение размера в прослушанном музыкальном построении.

Ритм четверть с точкой и две шестнадцатых в размерах 2/4, 3/4, 4/4.

Продолжение работы над дирижерским жестом в размере 6/8.

Дирижирование в простых размерах при пении двухголосия с собственным аккомпанементом.

Исполнение мелодий с ритмическим аккомпанементом.

Двухголосные ритмические упражнения группами и индивидуально (двумя руками).

Ритмические диктанты.

Сольмизация выученных примеров и с листа.

### **Слуховой анализ**

Определение на слух и осознание в прослушанном музыкальном построении его формы (период, предложения, фразы, секвенции, каденции).

Определение на слух и осознание мелодических оборотов, включающих движение по звукам обращений главных трезвучий, уменьшенному трезвучию, скачки на тритоны.

Определение на слух интервалов в мелодическом и гармоническом звучании вне тональности.

Определение на слух последовательности интервалов в пройденных тональностях (до 6 интервалов).

#### **Пример 19**



Определение на слух аккордов в мелодическом и гармоническом звучании вне тональности.

Определение на слух последовательности из аккордов в пройденных тональностях (до 6 аккордов).

#### **Пример 20**



## Музыкальный диктант

Различные формы устного диктанта.


Запись мелодий по памяти.

Письменный диктант в пройденных тональностях в объеме 8 тактов, включающих пройденные мелодические обороты, скачки на пройденные интервалы, движение по звукам пройденных аккордов, изученные ритмические фигуры.

### Пример 21



### Пример 22



## Творческие задания

Импровизация и сочинение мелодий различного характера и жанра.

Импровизация и сочинение мелодий с использованием интонаций пройденных интервалов, движением по звукам пройденных аккордов.

Импровизация и сочинение мелодий на заданный ритм.

Импровизация и сочинение мелодий с использованием изученных ритмических фигур.

Импровизация и сочинение подголоска.

Подбор аккомпанемента к выученным мелодиям с использованием пройденных аккордов.

## 6 класс

### Интонационные навыки

Пение гамм до 6 знаков в ключе (три вида минора, натуральный и гармонический вид мажора).

Пение мелодических оборотов с использованием альтерированных ступеней.

Пение тритонов в натуральном и гармоническом виде мажора и минора.

Пение всех диатонических интервалов в тональности и от звука вверх и вниз.

Пение доминантового септаккорда и его обращений с разрешениями в пройденных тональностях.

Пение уменьшенного трезвучия в натуральном и гармоническом виде мажора и минора.

Пение последовательностей интервалов (мелодически и двухголосно).

Пение одного из голосов в двухголосных упражнениях с проигрыванием второго голоса на фортепиано.

Пение последовательностей аккордов (мелодически, группами, с одновременной игрой на фортепиано).

Пение одноголосных диатонических и модулирующих секвенций.

### **Пример 23**



Пение двухголосных диатонических и модулирующих секвенций.

### **Пример 24**



## **Сольфеджирование, пение с листа**

Пение мелодий с более сложными мелодическими и ритмическими оборотами, элементами хроматизма, модуляциями в пройденных тональностях и размерах с дирижированием.

Чтение с листа мелодий в пройденных тональностях, включающих движение по звукам обращений доминантового септаккорда, уменьшенного трезвучия, скачки на все пройденные интервалы, несложные виды хроматизма.

Пение двухголосных примеров дуэтами и с собственным исполнением второго голоса на фортепиано и дирижированием.

Пение мелодий, песен, романсов с собственным аккомпанементом по нотам.

Транспонирование выученных мелодий.

Транспонирование с листа на секунду вверх и вниз.

### **Ритмические упражнения**

Ритмические упражнения с использованием пройденных длительностей и ритмических групп:

- ритмы с заливочными нотами,
- ритм триоль шестнадцатых,
- ритмы с восьмыми в размерах 3/8, 6/8.

Пение мелодий с ритмическим аккомпанементом.

Двухголосные ритмические упражнения группами и индивидуально.

Ритмические диктанты.

Сольмизация выученных примеров и с листа.

### **Слуховой анализ**

Определение на слух и осознание в прослушанном музыкальном построении его формы (период, предложения, фразы, секвенции, каденции).


Определение мелодических оборотов, включающих движение по звукам обращений доминантового септаккорда, уменьшенного трезвучия, субдоминантовых аккордов в гармоническом мажоре, скачки на пройденные интервалы.

Определение альтерации в мелодии (IV повышенная ступень в мажоре и в миноре).

Определение модуляции в параллельную тональность, в тональность доминанты.

Определение интервалов в ладу и от звука, последовательностей из интервалов в тональности (6-7 интервалов).

### **Пример 25**



Определение аккордов в ладу и от звука, последовательностей из нескольких аккордов (6-7 аккордов).



### **Пример 26**



### **Музыкальный диктант**

Различные формы устного диктанта, запись мелодий по памяти.

Письменный диктант в объеме 8 тактов, в пройденных тональностях и размерах, включающий пройденные обороты (элементы гармонического мажора, повышение IV ступени), движение по звукам пройденных аккордов, скачки на пройденные интервалы, изученные ритмические фигуры с заливочными нотами, триоли. Возможно модулирующее построение в параллельную тональность или тональность доминанты.

### **Пример 27**



### **Пример 28**



### **Творческие задания**

Импровизация и сочинение мелодий в пройденных тональностях, в том числе в гармоническом виде мажора, включающих обороты с альтерацией IV ступени, модулирующих построений.

Импровизация и сочинение мелодий, включающих движения по звукам пройденных аккордов, скачки на изученные интервалы.

Импровизация и сочинение мелодий с использованием ритмических фигур с заливочными нотами, триолей шестнадцатых, ритмических фигур с восьмыми в размерах 3/8, 6/8.

Импровизация и сочинение мелодий на заданный ритмический рисунок.

Сочинение, подбор подголоска.

Сочинение, подбор аккомпанемента к мелодии с использованием пройденных аккордов в разной фактуре.

## **7 класс**

### **Интонационные упражнения**

Пение гамм до 7 знаков в ключе (три вида минора, натуральный и гармонический вид мажора).

Пение мелодических оборотов с использованием альтерированных ступеней.

Пение диатонических ладов.

Пение мажорной и минорной пентатоники.

Пение всех пройденных диатонических интервалов от звука и в тональности вверх и вниз.

Пение характерных интервалов в гармоническом виде мажора и минора.

Пройденных интервалов от звука и в тональности двухголосно.

Пение вводных септаккордов в натуральном и гармоническом виде мажора и минора.

Пение одного из голосов аккордовой или интервальной последовательности с проигрыванием остальных голосов на фортепиано.

Пение секвенций (одноголосных, двухголосных, однотональных или модулирующих).

### **Пример 29**



### **Пример 30**



## **Сольфеджирование, чтение с листа**

Разучивание и пение с дирижированием мелодий в пройденных тональностях, включающих альтерированные ступени, отклонения и модуляции в родственные тональности, интонации пройденных интервалов и аккордов, с использованием пройденных ритмических фигур в изученных размерах, в том числе в размерах 3/2, 6/4.

Разучивание и пение мелодий в диатонических ладах.

Чтение с листа мелодий, включающих пройденные интонационные и ритмические трудности.

Пение двухголосных примеров дуэтом и с собственным исполнением второго голоса на фортепиано.

Пение выученных мелодий, песен, романсов с собственным аккомпанементом на фортепиано по нотам.

Транспонирование выученных мелодий на секунду и терцию.

### **Ритмические упражнения**

Ритмические упражнения с использованием всех пройденных длительностей и размеров.

Различные виды внутритактовых синкоп.

Дирижерский жест в размерах 3/2, 6/4.

Дирижерский жест в переменных размерах.

Ритмические диктанты.

Сольмизация выученных примеров и при чтении с листа.

### **Слуховой анализ**

Определение на слух и осознание в прослушанном музыкальном построении его формы (период, предложения, фразы, секвенции, каденции), размера, ритмических особенностей

Определение мелодических оборотов, включающих движение по звукам вводных септаккордов, обращений доминантового септаккорда, скачки на пройденные диатонические и характерные интервалы

Определение альтерации в мелодии (IV повышенная в мажоре и в миноре, VI пониженная в мажоре, II пониженная в миноре, II повышенная в мажоре).

Определение модуляции в родственные тональности.

Определение диатонических ладов, пентатоники.

Определение всех пройденных интервалов в ладу и от звука, последовательностей из интервалов в тональности (7-8 интервалов).

**Пример 31**



**Пример 32**



Определение всех пройденных аккордов от звука, функций аккордов в ладу, последовательностей из нескольких аккордов (7-8 аккордов).

**Пример 33**



**Пример 34**



**Музыкальный диктант**

Различные формы устного диктанта, запись мелодий по памяти.

Письменный диктант в объеме 8-10 тактов, в пройденных тональностях и размерах, включающий пройденные мелодические обороты, альтерации неустойчивых ступеней, движение по звукам пройденных аккордов, скачки на пройденные интервалы, изученные ритмические фигуры с различными видами синкоп. Возможно модулирующее построение в родственные тональности.

### Пример 35



### Пример 36



Запись простейших двухголосных примеров, последовательности интервалов.

Запись аккордовой последовательности.

### Творческие задания

Импровизация и сочинение мелодий в пройденных тональностях и размерах, включающих интонации пройденных интервалов и аккордов, альтерированных ступеней, отклонений и модуляций в первую степень родства, пройденные ритмические фигуры.

Импровизация и сочинение мелодий на заданный ритмический рисунок.

Импровизация и сочинение мелодий различного характера, формы, жанра.

Импровизация и сочинение мелодий в диатонических ладах. в пентатонике.

Подбор подголоска к мелодии.

Подбор аккомпанемента к мелодии.

Сочинение и запись двухголосных построений.

Сочинение и запись аккордовых последовательностей.

### 8 класс

#### Интонационные упражнения

Пение гамм до 7 знаков в ключе (три вида минора, натуральный и гармонический вид мажора, в продвинутых группах – мелодический вид мажора).

Пение melodических оборотов с использованием хроматических вспомогательных, хроматических проходящих звуков.

Пение хроматической гаммы, оборотов с ее фрагментами.

Пение всех пройденных интервалов от звука и в тональности вверх и вниз.

Пение пройденных интервалов от звука и в тональности двухголосно.

Пение септаккордов (малый мажорный, малый минорный, малый с уменьшенной квинтой, уменьшенный).

Пение обращений малого мажорного септаккорда.

Пение увеличенного трезвучия.

Пение одного из голосов аккордовой или интервальной последовательности с проигрыванием остальных голосов на фортепиано

Пение секвенций (одноголосных, двухголосных, диатонических или модулирующих).

### **Пример 37**



### **Пример 38**



### **Сольфеджирование, чтение с листа**

Разучивание и пение с дирижированием мелодий в пройденных тональностях, включающих хроматические вспомогательные и проходящие звуки, элементы хроматической гаммы, отклонения и модуляции в родственные тональности, интонации пройденных интервалов и аккордов, с использованием пройденных ритмических фигур в изученных размерах, в том числе в размерах 9/8, 12/8.

Закрепление навыка чтения с листа и дирижирования.

Пение двухголосных примеров дуэтом и с собственным исполнением второго голоса на фортепиано.

Пение выученных мелодий, песен, романсов с собственным аккомпанементом на фортепиано по нотам.

Транспонирование выученных мелодий на секунду и терцию, закрепление навыка транспонирования.

### **Ритмические упражнения**

Ритмические упражнения с использованием всех пройденных длительностей и размеров.

Различные виды междутактовых синкоп.

Размеры 9/8, 12/8.

Ритмические диктанты.

Сольмизация выученных примеров и при чтении с листа.

### **Слуховой анализ**

Определение на слух и осознание в прослушанном музыкальном построении его формы (период, предложения, фразы, секвенции, каденции), размера, ритмических особенностей.

Определение мелодических оборотов, включающих движение по звукам пройденных септаккордов, увеличенного трезвучия, скачки на пройденные интервалы.

Определение хроматических вспомогательных и проходящих звуков, фрагментов хроматической гаммы в мелодии.

Определение отклонений и модуляций в родственные тональности.

Определение всех пройденных интервалов в ладу и от звука, в мелодическом и гармоническом звучании, последовательностей из интервалов в тональности (8-10 интервалов).

### **Пример 39**



### Пример 40



Определение всех пройденных аккордов от звука, функций аккордов в ладу, последовательностей из нескольких аккордов (8-10 аккордов).

### Пример 41



### Пример 42



### Музыкальный диктант

Различные формы устного диктанта, запись мелодий по памяти

Письменный диктант в объеме 8-10 тактов в пройденных тональностях и размерах, включающий пройденные мелодические обороты, хроматические вспомогательные и хроматические проходящие звуки, движение по звукам пройденных аккордов, скачки на пройденные интервалы, изученные ритмические фигуры с различными видами синкоп, триолей, заливанных нот. Возможно модулирующее построение в родственные тональности.

### Пример 43



### Пример 44



Запись простейших двухголосных примеров, последовательности интервалов.

Запись аккордовых последовательностей.



## **Творческие задания**

Импровизация и сочинение мелодий в пройденных тональностях и размерах, включающих интонации пройденных интервалов и аккордов, хроматические проходящие и вспомогательные звуки, отклонения и модуляции в тональности первой степени родства, пройденные ритмические фигуры.

Импровизация и сочинение мелодий на заданный ритмический рисунок.

Импровизация и сочинение мелодий различного характера, формы, жанра.

Подбор подголоска к мелодии.

Подбор аккомпанемента к мелодии.

Сочинение и запись двухголосных построений.

Сочинение и запись аккордовых последовательностей.

## **9 класс**

### **Интонационные упражнения**

Пение гамм до 7 знаков в ключе (натуральный, гармонический, мелодический мажор и минор) от разных ступеней.

Пение различных звукорядов от заданного звука.

Пение мелодических оборотов с использованием хроматических вспомогательных, хроматических проходящих звуков.

Пение хроматической гаммы, оборотов с ее фрагментами.

Пение всех пройденных интервалов от звука и в тональности вверх и вниз.

Пение пройденных интервалов от звука и в тональности двухголосно.

Пение всех трезвучий от звука и в тональности с обращениями вверх и вниз.

Пение 7 видов септаккордов от звука вверх и вниз.

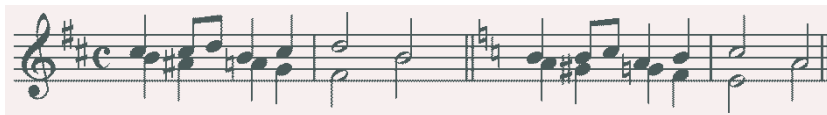
Пение одного из голосов аккордовой или интервальной последовательности с проигрыванием остальных голосов на фортепиано.

Пение секвенций (одноголосных, двухголосных, диатонических или модулирующих).

### ***Пример 45***



### **Пример 46**



### **Сольфеджирование, чтение с листа**

Разучивание и пение с дирижированием мелодий в пройденных тональностях, включающих хроматические вспомогательные и проходящие звуки, элементы хроматической гаммы, отклонения и модуляции в родственные тональности, сопоставления одноименных тональностей, интонации пройденных интервалов и аккордов, с использованием пройденных ритмических фигур в изученных размерах. Примеры исполняются по нотам с дирижированием, а также наизусть с дирижированием.

Транспонирование выученных мелодий на секунду и терцию, закрепление навыка транспонирования.

Закрепление навыка чтения с листа и дирижирования. Транспонирование с листа на секунду.

Пение двухголосных примеров гармонического, полифонического склада дуэтом и с собственным исполнением второго голоса на фортепиано и дирижированием.

Пение выученных мелодий, песен, романсов с собственным аккомпанементом на фортепиано по нотам.

### **Ритмические упражнения**

Ритмические упражнения с использованием всех пройденных длительностей и размеров, двухголосные ритмические упражнения в ансамбле и индивидуально, включающие ритмические фигуры: различные виды междутактовых и внутритактовых синкоп, заливованные ноты, различные виды триолей, паузы.

Ритмические диктанты.

Сольмизация выученных примеров и при чтении с листа.

### **Слуховой анализ**

Определение на слух и осознание в прослушанном музыкальном построении его формы (период, предложения, фразы, секвенции, каденции, расширение, дополнение), размера, ритмических особенностей.

Определение мелодических оборотов, включающих движение по звукам пройденных септаккордов, увеличенного трезвучия, скачки на пройденные интервалы.

Определение хроматических вспомогательных и проходящих звуков, фрагментов хроматической гаммы в мелодии.

Определение отклонений и модуляций в родственные тональности.

Определение ладовых особенностей мелодии.

Определение всех пройденных интервалов в ладу и от звука, в мелодическом и гармоническом звучании, последовательностей из интервалов в тональности (8-10 интервалов).

**Пример 47**



**Пример 48**



Определение всех пройденных аккордов от звука, функций аккордов в ладу, различных оборотов, последовательностей из нескольких аккордов (8-10 аккордов).

**Пример 49**



**Пример 50**



## Музыкальный диктант

Различные формы устного диктанта, запись мелодий по памяти.

Письменный диктант в объеме 8-10 тактов, в пройденных тональностях и размерах, включающий пройденные мелодические обороты, хроматические вспомогательные и хроматические проходящие звуки, движение по звукам пройденных аккордов, скачки на пройденные интервалы (возможны скачки шире октавы), изученные ритмические фигуры с различными видами синкоп, триолей, залигованных нот, паузы, отклонения в тональности 1 степени родства. Возможно модулирующее построение в родственные тональности.

### Пример 51



### Пример 52



Запись несложных двухголосных диктантов (4-8 тактов), последовательности интервалов.

### Пример 53



Запись аккордовых последовательностей.

## Творческие задания

Импровизация и сочинение мелодий в пройденных тональностях и размерах, включающих интонации пройденных интервалов и аккордов, хроматические проходящие и вспомогательные звуки, отклонения и модуляции в тональности первой степени родства, пройденные ритмические фигуры.

Импровизация и сочинение мелодий на заданный ритмический рисунок.

Импровизация и сочинение мелодий различного характера, формы, жанра.

Подбор подголоска к мелодии.

Подбор аккомпанемента к мелодии.

Сочинение и запись двухголосных построений.

Сочинение и запись аккордовых последовательностей.

### ***Нормативный срок обучения 5 лет***

#### **1 класс**

##### **Интонационные упражнения**

Выработка равномерного дыхания, умения распределять его на музыкальную фразу.

Слуховое осознание чистой интонации.

Пение песен-упражнений из 2-3-х соседних звуков с постепенным расширением диапазона и усложнением (с ручными знаками, с названиями нот, на слоги и т.д. по выбору педагога).

Пение мажорных гамм вверх и вниз, отдельных тетрахордов.

Пение тонического трезвучия с разной последовательностью звуков.

Пение устойчивых ступеней, неустойчивых ступеней с разрешениями, опеваний устойчивых ступеней.

Пение мажорного и минорного трезвучия от звука.

##### **Сольфеджирование, чтение с листа**

Пение несложных песен с текстом, с сопровождением и без сопровождения.

Пение выученных песен от разных звуков, в пройденных тональностях.

Пение простых мелодий по нотам, с названием нот и тактированием (мелодии включают поступенное движение вверх и вниз, повторяющиеся звуки, скачки на

тонику, ритмические длительности – четверть, две восьмые, половинная) в размер 2/4, половинная с точкой в размере 3/4, целая в размере 4/4, затакт четверть, две восьмые)

Пение мелодий с названием нот и тактированием наизусть.

### **Ритмические упражнения**

Повторение данного ритмического рисунка условно выбранными слогами, простукиванием.

Простукивание, повторение слогами ритмического рисунка прослушанной мелодии.

Простукивание, исполнение на слоги записанного ритмического рисунка (использование ритмических карточек, таблиц на усмотрение педагога).

Узнавание мелодии по ритмическому рисунку.

Проработка размеров 2/4, 3/4, 4/4, различных ритмических групп с восьмыми, четвертями, половинными.

Навыки тактирования и дирижирования.

Понятие «ритмическое остинато». Исполнение простого ритмического остинато на основе элементарных ритмоформул.

Использование ритмического остинато как аккомпанемента к выученным песням (возможно с использованием шумовых ударных инструментов).

Исполнение простейших ритмических партитур.

Сольмизация музыкальных примеров.

### **Слуховой анализ**

Определение на слух и осознание в прослушанном музыкальном примере лада, размера, сильных и слабых долей, темпа, количества фраз, структуры.

Определение на слух различных мелодических оборотов, включающих в себя поступенное движение вверх и вниз, повторение звука, скачки на устойчивые звуки.

Определение на слух отдельных ступеней лада.

Определение на слух мажорного и минорного трезвучий в мелодическом и гармоническом звучании.

## Музыкальный диктант

Работа над развитием музыкальной памяти и внутреннего слуха.

Подготовительные упражнения к диктанту:

- запоминание без предварительного пропевания небольшой фразы и воспроизведение ее на нейтральный слог или с текстом;
- устные диктанты, воспроизведение на слоги или с названием нот небольших попевок после проигрывания (с тактированием или без);
- воспитание навыков нотного письма.

Запись:

- знакомых, ранее выученных мелодий, предварительно спетых с названием звуков,
- ритмического рисунка мелодии,
- мелодий в объеме 2-4 тактов (для продвинутых групп - 8 тактов) в пройденных тональностях с использованием пройденных мелодических оборотов и ритмических фигур

### *Пример 54*



### *Пример 55*



## Творческие задания

Допевание мелодии на нейтральный слог, с названием звуков.

Импровизация простейших мелодий на заданный текст.

Импровизация простейшего ритмического аккомпанемента к проработанным мелодиям.

Импровизация и сочинение мелодии на заданный ритмический рисунок.

Запись сочиненных мелодий.

## 2 класс

## **Интонационные упражнения**

Пение гамм.

Пение верхнего тетра хорда в различных видах минора.


Пение в мажоре и миноре тонического трезвучия, отдельных ступеней, мелодических оборотов, включающих опевания, скачки на устойчивые ступени (по ручным знакам, цифровке, таблице на усмотрение педагога).

Пение пройденных интервалов на ступенях гаммы (м.2, б.2, м.3, б.3, устойчивые ч.4, ч.5, ч.8).

Пение пройденных интервалов (терции, квинты, октавы) двухголосно.

Пение простейших секвенций.

### **Пример 56**



## **Сольфеджирование, чтение с листа**

Пение несложных песен с текстом, выученных на слух (с сопровождением фортепиано и без).

Разучивание по нотам мелодий в пройденных тональностях, в размерах 2/4, 3/4, 4/4 с дирижированием.

Транспонирование выученных мелодий в пройденные тональности.

Пение с листа простых мелодий с названием нот или на нейтральный слог, с дирижированием.

Пение простых двухголосных примеров группами, с игрой одного из голосов.

## **Ритмические упражнения**

Повторение данного ритмического рисунка на слоги.

Простукивание ритмического рисунка по слуху.

Простукивание ритмического рисунка исполненной мелодии.

Простукивание ритмического рисунка по записи, по карточкам и т.д.

Дирижирование в размерах 2/4, 3/4, 4/4.

Ритмические фигуры четверть с точкой и восьмая, четыре шестнадцатых, в продвинутых группах – восьмая и две шестнадцатых, две шестнадцатых и восьмая.



Ритмический аккомпанемент к выученным мелодиям.

Ритмическое остинато, ритмические партитуры.

Сольмизация нотных примеров.

Ритмические диктанты.

### **Слуховой анализ**

Определение на слух и осознание лада (мажор, минор трех видов), размера, особенностей структуры, ритма в прослушанном музыкальном построении.

Определение мелодических оборотов, включающих движение по звукам тонического трезвучия, опевания устойчивых ступеней, разрешения неустойчивых ступеней в устойчивые.

Определение пройденных интервалов в гармоническом и мелодическом звучании.

Определение мажорного и минорного трезвучия в гармоническом и мелодическом звучании.

### **Музыкальный диктант**

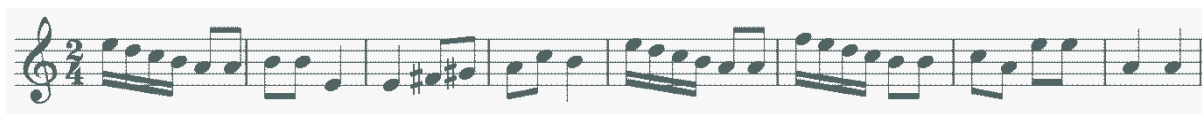
Продолжение работы над развитием музыкальной памяти и внутреннего слуха (устные диктанты, запись выученных мелодий по памяти).

Письменный диктант в объеме 4-8 тактов с предварительным разбором, в пройденных тональностях, включающий знакомые мелодические и ритмические обороты, затакты (две восьмые, четверть, восьмая), паузы четвертные, восьмые.

#### ***Пример 57***



#### ***Пример 58***



Запись мелодий, подобранных на фортепиано.



Пение в пройденных тональностях более сложных песен, выученных на слух и по нотам, с названием звуков и с текстом, включающих основные изученные интонационные обороты и ритмические фигуры, с дирижированием.

Пение с листа мелодий в пройденных тональностях, включающих движение по звукам тонического трезвучия и его обращений, движение по звукам главных трезвучий лада, доминантового септаккорда, скачки на пройденные интервалы.

Разучивание и пение по нотам двухголосных примеров группами, дуэтом, с одновременной игрой второго голоса на фортепиано.

Транспонирование выученных мелодий в пройденные тональности.

### **Ритмические упражнения**

Ритмические упражнения с использованием пройденных длительностей: простукивание ритмического рисунка по нотной записи, по слуху.

Ритмические фигуры восьмая и две шестнадцатых, две шестнадцатых и восьмая, пунктирный ритм в размерах 2/4, 3/4, 4/4.

Размер 3/8, основные ритмические фигуры.

Затакты восьмая, две восьмые, три восьмые.

Ритмический аккомпанемент.

Ритмическое остинато.

Ритмические партитуры (ритмическое двухголосие двумя руками).

Ритмические диктанты.


Сольмизация выученных и незнакомых примеров.

### **Слуховой анализ**

Определение на слух лада, размера, структуры, ритмических особенностей, знакомых мелодических оборотов в прослушанном музыкальном построении.

Определение на слух интервалов в гармоническом и мелодическом звучании от звука, в ладу, последовательностей в ладу из 3 интервалов.

### **Пример 60**



Определение на слух мажорного и минорного трезвучия и его обращений в гармоническом и мелодическом звучании, взятых от звука.

Определение на слух функциональной краски главных трезвучий, доминантового септаккорда в пройденных тональностях.

### **Музыкальный диктант**

Различные формы устного диктанта.

Запись выученных мелодий.

Письменный диктант в пройденных тональностях, в объеме 4-8 тактов, включающий знакомые мелодические обороты, ритмические фигуры, затакты, в размерах 2/4, 3/4, 4/4.

#### *Пример 61*



#### *Пример 62*



### **Творческие задания**

Импровизация и сочинение мелодий на заданный ритм.

Импровизация и сочинение мелодий на данный текст.

Импровизация и сочинение второго предложения (с повтором начала, в параллельной тональности).

Сочинение мелодии с использованием изученных мелодических и ритмических оборотов, в пройденных размерах.

Подбор аккомпанемента из предложенных аккордов.

### **4 класс**

### **Интонационные упражнения**

Пение гамм в пройденных тональностях (до 5 знаков в ключе).

Пение отдельных ступеней, мелодических оборотов.

Пение трезвучий главных ступеней с обращениями и разрешениями, доминантового септаккорда с разрешением, уменьшенного трезвучия на VII ступени с разрешением, обращений доминантового септаккорда с разрешением.

Пение ранее пройденных интервалов в тональности и от звука вверх и вниз.

Пение последовательности интервалов одногласно и двухгласно группами.

Пение одного из голосов в двухголосном упражнении с проигрыванием другого голоса на фортепиано.

Пение диатонических секвенций с использованием пройденных мелодических и ритмических оборотов.

### **Пример 63**



### **Сольфеджирование, пение с листа**

Пение мелодий с более сложными мелодическими и ритмическими оборотами, с отклонениями в тональность доминанты и параллельную тональность, включающих изученные мелодические и ритмические обороты, в пройденных тональностях, в пройденных размерах с дирижированием.

Пение мелодий с листа, в пройденных тональностях и размерах, включающих движение по звукам главных трезвучий, доминантового септаккорда с обращениями,

Пение одного из голосов двухголосного примера с одновременным проигрыванием другого голоса на фортепиано.

Транспонирование выученных мелодий в пройденные тональности.

### **Ритмические упражнения**

Ритмические упражнения в размерах 2/4, 3/4, 4/4 с использованием ритмических групп четверть с точкой и две шестнадцатые, триоль, синкопа, в размерах 3/8 и 6/8 с восьмыми и четвертями.

Ритмический аккомпанемент к исполняемым мелодиям.

Двухголосные ритмические упражнения группами и индивидуально (двумя руками).

Ритмически е диктанты.

Сольмизация нотных примеров (выученных и с листа).

### **Слуховой анализ**

Определение на слух лада (включая наличие простейших отклонений и модуляций), размера, структуры, ритмических особенностей, знакомых мелодических оборотов в прослушанном музыкальном построении.

Определение на слух пройденных интервалов в ладу и от звука в гармоническом и мелодическом звучании.

Определение на слух последовательности из 4-5 интервалов в ладу.

#### **Пример 64**



#### **Пример 65**



Определение на слух пройденных аккордов в тональности и от звука.

Определение на слух последовательности из 3-5 аккордов в тональности.

#### **Пример 66**



#### **Пример 67**



## Музыкальный диктант

Различные формы устных диктантов.

Запись мелодий по памяти.

Письменный диктант в пройденных тональностях в объеме 8-10 тактов, включающий пройденные мелодические обороты, ритмические группы в размерах 2/4, 3/4, 4/4, для подвинутых групп – модулирующие диктанты в тональность доминанты или параллельную.

### Пример 68



### Пример 69



## Творческие задания

Импровизация и сочинение мелодических и ритмических вариантов фразы, предложения.

Импровизация и сочинение мелодий с использованием интонаций пройденных интервалов, аккордов, мелодических оборотов, включающих движения по главным трезвучиям, доминантовому септаккорду и их обращениям.

Подбор баса и аккомпанемента к мелодии из главных аккордов.

Сочинение мелодий на заданный ритмический рисунок или с использованием пройденных ритмических оборотов.

Пение мелодий с собственным сочиненным аккомпанементом.

## 5 класс

### Интонационные упражнения

Пение всех гамм (мажор – натуральный и гармонический вид, минор – три вида).

Пение отдельных ступеней и мелодических оборотов, включающих простейшие альтерации ступеней.

Пение диатонических секвенций с использованием пройденных мелодических и ритмических оборотов.

### **Пример 70**



Пение всех пройденных интервалов от звука вверх и вниз.

Пение всех пройденных интервалов в тональности, в том числе тритонов на II и VI ступенях минора и гармонического мажора, характерных интервалов в гармоническом мажоре и миноре.

Пение интервальных последовательностей одногласно и двухгласно, с исполнением второго голоса на фортепиано.

Пение всех пройденных аккордов от звука и в тональности.

Пение последовательности аккордов одногласно и группами.

### **Сольфеджирование и чтение с листа**

Пение более сложных мелодий в пройденных тональностях, включающих элементы хроматизма и модуляций, пройденные ритмические группы, с дирижированием.

Пение с листа мелодий, включающих знакомые мелодические обороты, с дирижированием.

Пение двухголосных примеров дуэтами, с собственным исполнением второго голоса на фортепиано.

Пение выученных мелодий (песен) с собственным аккомпанементом на фортепиано по нотам.

Транспонирование выученных мелодий в другие тональности.

### **Ритмические упражнения**



Ритмические упражнения с использованием ритмических групп с заливочными нотами, внутритактовых, междутактовых синкоп в размерах 2/4, 3/4, 4/4, с использованием ритмических фигур с шестнадцатыми в размерах 3/8, 6/8.

Ритмический аккомпанемент к мелодиям.

Двухголосные ритмические упражнения группами и индивидуально.

Ритмические диктанты.

Сольмизация выученных и незнакомых примеров.

### **Слуховой анализ**

Определение на слух лада, размера, структуры, ритмических особенностей, наличия отклонений и модуляций в прослушанном музыкальном построении.

Определение мелодических оборотов, включающих движение по звукам обращений главных трезвучий, доминантового септаккорда, по звукам уменьшенного трезвучия и вводных септаккордов.

Определение на слух мелодических оборотов, включающих интонации тритонов, характерных интервалов, остальных пройденных интервалов.

Определение на слух всех пройденных интервалов в гармоническом звучании отдельно от звука или в тональности, последовательности из 4-6 интервалов в тональности.

#### ***Пример 71***

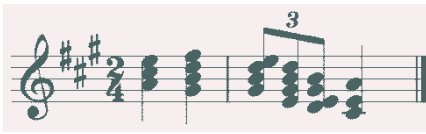


#### ***Пример 72***



Определение на слух всех пройденных аккордов в гармоническом звучании отдельно от звука или в тональности, последовательности из 4-6 аккордов в тональности.

#### ***Пример 73***



**Пример 74**



### Музыкальный диктант

Различные формы устного диктанта.

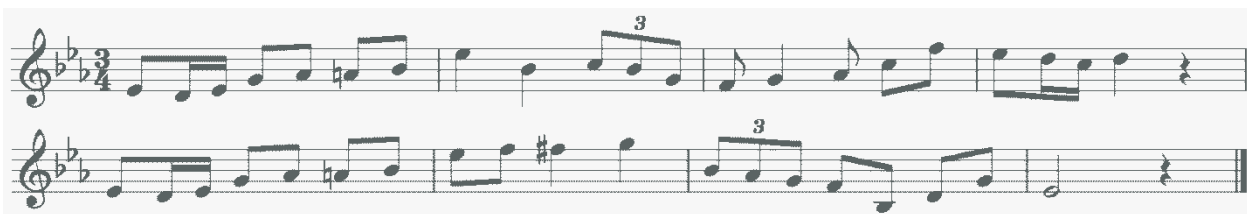
Запись знакомых мелодий по памяти.

Письменный диктант в объеме 8-10 тактов, в пройденных размерах, включающий изученные мелодические обороты, в том числе с хроматическими звуками, отклонениями, изученные ритмические обороты, в том числе с заливованными нотами, разными видами синкоп.

**Пример 75**



**Пример 76**



### Творческие задания

Импровизация и сочинение мелодий разного характера, жанра.

Мелодий с интонациями пройденных интервалов, движением по звукам изученных аккордов, с использованием хроматических звуков.

Подбор аккомпанемента к мелодиям.

Подбор второго голоса к мелодии.

Сочинение интервальных и аккордовых последовательностей.

### **6 класс**

#### **Интонационные упражнения**

Пение гамм до 7 знаков в ключе (натуральный, гармонический, мелодический мажор и минор) от разных ступеней.

Пение мелодических оборотов с использованием хроматических вспомогательных, хроматических проходящих звуков.

Пение хроматической гаммы, мелодических оборотов с ее фрагментами.

Пение всех пройденных интервалов от звука и в тональности вверх и вниз.

Пение пройденных интервалов от звука и в тональности двухголосно.

Пение всех трезвучий от звука вверх и вниз.

Пение главных трезвучий с обращениями в тональности.

Пение главных септаккордов в тональности вверх и вниз.

Пение одного из голосов аккордовой или интервальной последовательности с проигрыванием остальных голосов на фортепиано.

Пение одноголосных секвенций (диатонических или модулирующих).

#### ***Пример 77***



#### **Сольфеджирование, чтение с листа**

Разучивание и пение с дирижированием мелодий в пройденных тональностях, включающих хроматические вспомогательные и проходящие звуки, элементы хроматической гаммы, отклонения и модуляции в родственные тональности, сопоставления одноименных тональностей, интонации пройденных интервалов и аккордов, с использованием пройденных ритмических фигур в изученных размерах. Примеры исполняются по нотам с дирижированием, а также наизусть с дирижированием.

Транспонирование выученных мелодий на секунду.

Закрепление навыка чтения с листа и дирижирования.

Пение двухголосных примеров гармонического, полифонического склада дуэтом и с собственным исполнением второго голоса на фортепиано.

Пение выученных мелодий, песен, романсов с собственным аккомпанементом на фортепиано по нотам

### **Ритмические упражнения**

Ритмические упражнения с использованием всех пройденных длительностей и размеров, двухголосные ритмические упражнения в ансамбле и индивидуально, включающих ритмические фигуры: различные виды междутактовых и внутритактовых синкоп, залигованные ноты, различные виды триолей, паузы.

Ритмические диктанты

Сольмизация выученных примеров и при чтении с листа.

### **Слуховой анализ**

Определение на слух и осознание в прослушанном музыкальном построении его формы (период, предложения, фразы, секвенции, каденции, расширение, дополнение), размера, ритмических особенностей.

Определение мелодических оборотов, включающих движение по звукам пройденных септаккордов, увеличенного трезвучия, скачки на пройденные интервалы.

Определение хроматических вспомогательных и проходящих звуков, фрагментов хроматической гаммы в мелодии.

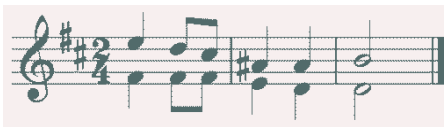
Определение отклонений и модуляций в родственные тональности.

Определение всех пройденных интервалов в ладу и от звука, в мелодическом и гармоническом звучании, последовательностей из интервалов в тональности (6-8 интервалов).

### ***Пример 78***



### ***Пример 79***



Определение всех пройденных аккордов от звука, функций аккордов в ладу, различных оборотов, последовательностей из нескольких аккордов (6-8 аккордов).

**Пример 80**



**Пример 81**



**Музыкальный диктант**


Различные формы устного диктанта, запись мелодий по памяти.

Письменный диктант в объеме 8-10 тактов, в пройденных тональностях и размерах, включающий пройденные мелодические обороты, хроматические вспомогательные и хроматические проходящие звуки, движение по звукам пройденных аккордов, скачки на пройденные интервалы, изученные ритмические фигуры с различными видами синкоп, триолей, залигованных нот, паузы, отклонения в тональности 1 степени родства. Возможно модулирующее построение в родственные тональности.

**Пример 82**



**Пример 83**



Запись интервальной последовательности.

Запись аккордовых последовательностей.

### **Творческие задания**

Импровизация и сочинение мелодий в пройденных тональностях и размерах, включающих интонации пройденных интервалов и аккордов, хроматические проходящие и вспомогательные звуки, отклонения и модуляции в тональности первой степени родства, пройденные ритмические фигуры

Импровизация и сочинение мелодий на заданный ритмический рисунок.

Импровизация и сочинение мелодий различного характера, формы, жанра.

Подбор подголоска к мелодии.

Подбор аккомпанемента к мелодии.

Сочинение и запись двухголосных построений.

Сочинение и запись аккордовых последовательностей.

## ***2. Методические рекомендации по организации самостоятельной работы учащихся***

Самостоятельная работа учащихся по сольфеджио основана на выполнении домашнего задания. Время, предусмотренное на выполнение домашнего задания, рассчитывается исходя из затрат времени на отдельные виды заданий (сольфеджирование, интонационные упражнения, теоретические задания, творческие задания и др.) и составляет от 1 часа в неделю. Целесообразно равномерно распределять время на выполнение домашнего задания в течение недели (от урока до урока), затрачивая на это 10-20 минут в день. Домашнюю подготовку рекомендуется начинать с заданий, в которых прорабатывается новый теоретический материал и с упражнений на развитие музыкальной памяти (выучивание примеров наизусть, транспонирование), чтобы иметь возможность несколько раз вернуться к этим заданиям на протяжении недели между занятиями в классе. Должное время необходимо уделить интонационным упражнениям и сольфеджированию. Ученик должен иметь возможность проверить чистоту своей интонации и научиться это делать самостоятельно на фортепиано (или на своем инструменте).

## Организация занятий

Самостоятельные занятия по сольфеджио являются необходимым условием для успешного овладения теоретическими знаниями, формирования умений и навыков. Самостоятельная работа опирается на домашнее задание, которое должно содержать новый изучаемый в данный момент материал и закрепление пройденного, а также включать разные формы работы:

- выполнение теоретического (возможно письменного) задания,
- сольфеджирование мелодий по нотам,
- разучивание мелодий наизусть,
- транспонирование,
- интонационные упражнения (пение гамм, оборотов, интервалов, аккордов),
- исполнение двухголосных примеров с собственным аккомпанементом,
- игру на фортепиано интервалов, аккордов, последовательностей,
- ритмические упражнения,
- творческие задания (подбор баса, аккомпанемента, сочинение мелодии, ритмического рисунка).

Объем задания должен быть посильным для ученика. Необходимо разъяснить учащимся, что домашние занятия должны быть регулярными от урока к уроку, ежедневными или через день, по 10-20 минут. Задания должны выполняться в полном объеме. Начинать подготовку к следующему уроку лучше с той части задания, которая предусматривает проработку новых теоретических сведений, с упражнений на развитие музыкальной памяти (заучивание наизусть, транспонирование), или с тех форм работы, которые вызывают у ученика наибольшие трудности, чтобы иметь возможность в течение недели проработать данное задание несколько раз. На уроках нужно показывать ученикам, как работать над каждым видом домашнего задания (как разучить одноголосный, двухголосный пример, как прорабатывать интервальные, аккордовые последовательности, интонационные упражнения). Ученикам надо объяснить, как можно самостоятельно работать над развитием музыкального слуха и памяти, подбирая по слуху различные музыкальные примеры, записывая мелодии по памяти, сочиняя и записывая музыкальные построения.

## VI. Список рекомендуемой учебно-методической литературы

### *Учебная литература*

1. Баева Н., Зебряк Т. Сольфеджио 1 -2 класс. «Кифара», 2006
2. Давыдова Е., Запорожец С. Сольфеджио. 3 класс. М. «Музыка» 1993
3. Давыдова Е. Сольфеджио 4 класс. М. «Музыка», 2007
4. Давыдова Е. Сольфеджио 5 класс. М. «Музыка», 1991
5. Драгомиров П. Учебник сольфеджио. М. «Музыка» 2010
6. Золина Е. Домашние задания по сольфеджио 1-7 классы. М. ООО «Престо», 2007
7. Золина Е., Синяева Л., Чустова Л. Сольфеджио. Интервалы. Аккорды. 6-8 классы. М. «Классика XXI», 2004
8. Золина Е., Синяева Л., Чустова Л. Сольфеджио. Музыкальный синтаксис. Метроритм. 6-8 классы. М. «Классика XXI», 2004
9. Золина Е., Синяева Л., Чустова Л. Сольфеджио. Диатоника. Лад. Хроматика. Модуляция. 6-8 классы. М. «Классика XXI», 2004
10. Калинина Г. Рабочие тетради по сольфеджио 1-7 классы. М. 2000-2005
11. Калмыков Б., Фридкин Г. Сольфеджио. Часть 1. Одноголосие. М. Музыка, 1971
12. Калмыков Б., Фридкин Г. Сольфеджио. Часть 2. Двухголосие. М. Музыка, 1970
13. Калужская Т. Сольфеджио 6 класс. М. «Музыка», 2005
14. Ладухин Н. Одноголосное сольфеджио.
15. **Металлиди Ж. Сольфеджио. Мы играем, сочиняем и поем. Для 1-7 классов детской музыкальной школы.** СПб: "Композитор», 2008
16. Никитина Н. Сольфеджио (1-7 классы). М., 2009
17. Островский А., Соловьев С., Шокин В. Сольфеджио. М. «Классика-XXI», 2003
18. Панова Н. Конспекты по элементарной теории музыки. М. «Престо» 2003
19. Панова Н. Прописи по сольфеджио для дошкольников. М. «Престо», 2001
20. Рубец А. Одноголосное сольфеджио



21. Стоклицкая Т. 100 уроков сольфеджио для маленьких. Приложение для детей, ч.1 и 2. М.: «Музыка», 1999
22. Фридкин Г. Чтение с листа на уроках сольфеджио. М., 1982

### *Учебно-методическая литература*

1. Алексеев Б., Блюм Д. Систематический курс музыкального диктанта. М. «Музыка», 1991
2. Базарнова В. 100 диктантов по сольфеджио. М., 1993.
3. Быканова Е. Стоклицкая Т. Музыкальные диктанты 1-4 классы. ДМШ. М., 1979
4. Музыкальные диктанты для детской музыкальной школы (сост. Ж.Металлиди, А.Перцовская). М. СПб. «Музыка», 1995
5. Ладухин Н. 1000 примеров музыкального диктанта. М.: «Композитор», 1993
6. Лопатина И. Сборник диктантов. Одноголосие и двухголосие. М.: «Музыка», 1985
7. Русяева И. Одноголосные диктанты. М., 1999
8. Русяева И. Развитие гармонического слуха на уроках сольфеджио. М., 1993
9. Жуковская Г., Казакова Т., Петрова А. Сборник диктантов по сольфеджио. М., 2007

### *Методическая литература*

1. Давыдова Е. Сольфеджио. 3 класс. ДМШ Методическое пособие. М., «Музыка», 1976
  2. Давыдова Е. Сольфеджио. 4 класс. ДМШ Методическое пособие. М., «Музыка», 2005
  3. Давыдова Е. Сольфеджио. 5 класс. ДМШ Методическое пособие. М., «Музыка», 1981
  4. Калужская Т. Сольфеджио 6 класс ДМШ. Учебно-методическое пособие. М., «Музыка», 1988
- Стоклицкая Т. 100 уроков сольфеджио для самых маленьких. Ч.1 и 2. М. «Музыка», 1999

**Предметная область**  
**ПО.02. ТЕОРИЯ И ИСТОРИЯ МУЗЫКИ**

**учебный предмет**  
**ПО.02.УП.02. СЛУШАНИЕ МУЗЫКИ**

## **СТРУКТУРА ПРОГРАММЫ УЧЕБНОГО ПРЕДМЕТА**

### **I. Пояснительная записка**

- *Характеристика учебного предмета, его место и роль в образовательном процессе;*
- *Срок реализации учебного предмета;*
- *Объем учебного времени, предусмотренный учебным планом образовательного учреждения на реализацию учебного предмета;*
- *Форма проведения учебных аудиторных занятий;*
- *Цель и задачи учебного предмета;*
- *Обоснование структуры программы учебного предмета;*
  - *Методы обучения;*
  - *Описание материально-технических условий реализации учебного предмета;*

### **II. Учебно-тематический план**

### **III. Содержание учебного предмета**

- *Сведения о затратах учебного времени;*
- *Годовые требования. Содержание разделов;*

### **IV. Требования к уровню подготовки обучающихся**

### **V. Формы и методы контроля, система оценок**

- *Аттестация: цели, виды, форма, содержание;*
- *Требования к промежуточной аттестации;*
- *Критерии оценки;*

### **VI. Методическое обеспечение учебного процесса**

- *Методические рекомендации педагогическим работникам;*

### **VII. Материально-технические условия реализации программы**

### **VIII. Список рекомендуемой учебной и методической литературы**

- *Список методической литературы;*

## **I. ПОЯСНИТЕЛЬНАЯ ЗАПИСКА**

### ***1. Характеристика учебного предмета, его место и роль в образовательном процессе***

Программа учебного предмета «Слушание музыки» разработана на основе с учетом федеральных государственных требований к дополнительным предпрофессиональным общеобразовательным программам в области музыкального искусства «Фортепиано», «Струнные инструменты», «Духовые и ударные инструменты», «Народные инструменты», «Хоровое пение».

Предмет «Слушание музыки» направлен на создание предпосылок для творческого, музыкального и личностного развития учащихся, формирование эстетических взглядов на основе развития эмоциональной отзывчивости и овладения навыками восприятия музыкальных произведений, приобретение детьми опыта творческого взаимодействия в коллективе.

Программа учитывает возрастные и индивидуальные особенности обучающихся и ориентирована на:

- развитие художественных способностей детей и формирование у обучающихся потребности общения с явлениями музыкального искусства;
- воспитание детей в творческой атмосфере, обстановке доброжелательности, способствующей приобретению навыков музыкально-творческой деятельности;
- формирование комплекса знаний, умений и навыков, позволяющих в дальнейшем осваивать профессиональные образовательные программы в области музыкального искусства.

«Слушание музыки» находится в непосредственной связи с другими учебными предметами, такими, как «Сольфеджио», «Музыкальная литература» и занимает важное место в системе обучения детей. Этот предмет является базовой

составляющей для последующего изучения предметов в области теории и истории музыки, а также необходимым условием в освоении учебных предметов в области музыкального исполнительства.

## **2. Срок реализации учебного предмета «Слушание музыки»**

Срок реализации учебного предмета «Слушание музыки» для детей, поступивших в образовательное учреждение в 1 класс в возрасте с шести лет шести месяцев до девяти лет, составляет 3 года.

## **3. Объем учебного времени и виды учебной работы**

Вид учебной работы, нагрузки, аттестации	Затраты учебного времени, график промежуточной						Всего часов
	1		2		3		
	1 полугодие	2 полугодие	1 полугодие	2 полугодие	1 полугодие	2 полугодие	
Аудиторные занятия	16	16	16	17	16	17	98
Самостоятельная работа	8	8	8	8.5	8	8.5	49
Максимальная учебная нагрузка	24	24	24	25.5	24	25.5	147
Вид промежуточной аттестации		контр. урок		контр. урок		зачет	

## **4. Форма проведения учебных аудиторных занятий**

Реализация учебного плана по предмету «Слушание музыки» проводится в форме мелкогрупповых занятий численностью от 4 до 10 человек.

Для учащихся 1-3 классов занятия по предмету «Слушание музыки» предусмотрены 1 раз в неделю по 1 часу.

## **5. Цель и задачи учебного предмета**

### **Цель:**

- воспитание культуры слушания и восприятия музыки на основе формирования представлений о музыке как виде искусства, а также развитие

музыкально-творческих способностей, приобретение знаний, умений и навыков в области музыкального искусства.

**Задачи:**

- развитие интереса к классической музыке;
- знакомство с широким кругом музыкальных произведений и формирование навыков восприятия образной музыкальной речи;
- воспитание эмоционального и интеллектуального отклика в процессе слушания;
- приобретение необходимых качеств слухового внимания, умений следить за движением музыкальной мысли и развитием интонаций;
- осознание и усвоение некоторых понятий и представлений о музыкальных явлениях и средствах выразительности;
- накопление слухового опыта, определенного круга интонаций и развитие музыкального мышления;
- развитие одного из важных эстетических чувств - синестезии (особой способности человека к межсенсорному восприятию);
- развитие ассоциативно-образного мышления.

С целью активизации слухового восприятия в ходе слушания используются особые методы слуховой работы - игровое и графическое моделирование. Дети постигают содержание музыки в разных формах музыкально-творческой деятельности.

Результат освоения программы «Слушание музыки» заключается в осознании выразительного значения элементов музыкального языка и овладении практическими умениями и навыками целостного восприятия несложных музыкальных произведений.

***6. Обоснование структуры программы учебного предмета***

Обоснованием структуры программы являются ФГТ, отражающие все аспекты работы преподавателя с учеником.

Программа содержит следующие разделы:

- сведения о затратах учебного времени, предусмотренного на освоение учебного предмета;

- распределение учебного материала по годам обучения;
- описание дидактических единиц учебного предмета;
- требования к уровню подготовки обучающихся;
- формы и методы контроля, система оценок;
- методическое обеспечение учебного процесса.

В соответствии с данными направлениями строится основной раздел программы "Содержание учебного предмета".

Программа обучения построена таким образом, что каждый год имеет единую стержневую тему, вокруг нее объединяются остальные разделы содержания, постепенно укрупняется масштаб изучения, нарастает сложность поставленных задач (концентрический метод).

**Первый год** обучения посвящен способам показа тематического материала и тому, как влияют на характер музыки лад, темп, ритм, фактура. Речь идет о том, как понимать интонацию и слышать музыкально-звуковое пространство во всем его красочном многообразии.

*Второй год* обучения посвящен изучению способов музыкального развития, вопросам восприятия музыки как музыкальной речи (музыкальный синтаксис, развитие музыкальной фабулы), а также тому, как в процессе этого развития раскрывается образное содержание произведения.

*На третьем году* обучения решается задача восприятия художественного целого.

Учащиеся приобретают первое представление о музыкальных жанрах и простых формах, постепенно осознают жанр как особый тип изложения, а форму - как результат развития интонаций. Это помогает восприятию художественного целого.

## **7. Методы обучения**

Для достижения поставленной цели и реализации задач предмета используются следующие методы обучения:

- объяснительно-иллюстративные (объяснение материала происходит в ходе знакомства с конкретным музыкальным примером);
- поисково-творческие (творческие задания, участие детей в обсуждении,

беседах);

- игровые (разнообразные формы игрового моделирования).

## **8. Описание материально-технических условий реализации учебного предмета**

Материально-техническая база образовательного учреждения должна соответствовать санитарным и противопожарным нормам, нормам охраны труда.

Учебные аудитории, предназначенные для реализации учебного предмета оснащаются пианино/роялями, звукотехническим оборудованием, учебной мебелью (досками, столами, стульями, стеллажами, шкафами) и оформляются наглядными пособиями.

Для работы со специализированными материалами аудитория оснащается современным мультимедийным оборудованием для просмотра видеоматериалов и прослушивания музыкальных произведений.

Помещения должны быть со звукоизоляцией и своевременно ремонтироваться.

## **II. УЧЕБНО-ТЕМАТИЧЕСКИЙ ПЛАН**

Учебно-тематический план отражает последовательность изучения разделов и тем программы с указанием распределения учебных часов по разделам и темам учебного предмета.

### **Первый год обучения**

<b>№</b>	<b>Тема</b>	<b>Кол-во часов</b>
1.	Характеристика музыкального звука. Колокольный звон, колокольные созвучия в музыке разных композиторов. Состояние внутренней тишины.  Высота звука, длительность, окраска	2
2.	Метроритм. Тембровое своеобразие музыки.  Музыкальные часы, «шаги» музыкальных героев. Элементы звукоизобразительности.  Пластика танцевальных движений (полька, вальс, гавот, менуэт)	6



3.	Мелодический рисунок, его выразительные свойства, фразировка. Разные типы мелодического движения. Кантилена, скерцо, речитатив	6
4.	Сказочные сюжеты в музыке. Первое знакомство с балетом. Пантомима. Дивертисмент	2
5.	Интонация в музыке как совокупность всех элементов музыкального языка. Разные типы интонации в музыке и речи. Связь музыкальной интонации с первичным жанром (пение, речь, движение, звукоизобразительность, сигнал). Освоение песенок-моделей, отражающих выразительный смысл музыкальных интонаций. Первое знакомство с оперой	6
6.	Музыкально-звуковое пространство. Фактура, тембр, ладогармонические краски. Характеристика фактуры с точки зрения плотности, прозрачности, многослойности звучания. Хороводы как пример организации пространства	6
7.	Сказка в музыке. Голоса музыкальных инструментов. Сказочные сюжеты в музыке как обобщающая тема. Пространственно-звуковой образ стихии воды и огня. Симфоническая сказка С.С. Прокофьева «Петя и волк». Инструменты оркестра - голоса героев	4
Всего часов:		32

### Второй год обучения

№	Тема	Кол-во часов
---	------	--------------

1.	<p>Музыкальная тема, музыкальный образ.</p> <p>Связь музыкального образа с исходными (первичными) типами интонаций: пение, речь, движение (моторное, танцевальное), звукоизобразительность, сигнал (на примере музыкального материала первого класса).</p> <p>Сопоставление, дополнение, противопоставление музыкальных тем и образов. Контраст как средство выразительности</p>	4
2.	<p>Основные приемы развития в музыке.</p> <p>Понятие о структурных единицах: мотив, фраза, предложение.</p> <p>Первое знакомство с понятием содержания музыки.</p> <p>Сравнение пьес из детских альбомов разных композиторов (Бах, Шуман, Чайковский, Прокофьев, Дебюсси): музыкальный герой, музыкальная речь, как складывается комплекс индивидуальных особенностей музыкального языка, то есть стиль композиторов.</p> <p>Представление о музыкальном герое (персонаж, повествователь, лирический, оратор) в программных пьесах из детского репертуара.</p>	5
3.	<p>Музыкальный синтаксис.</p> <p>Фраза как структурная единица.</p> <p>Понятие о цезуре, музыкальном синтаксисе на примере детских песен и простых пьес из детского репертуара</p>	3
4.	<p>Процесс становления формы в сонате.</p> <p>Развитие как воплощение музыкальной фабулы, действенного начала.</p> <p>Мотивная работа как способ воплощения процесса динамичного развития.</p> <p>Отслеживание процесса развития музыкальных «событий».</p> <p>Сопоставление образов, возврат первоначальной темы.</p> <p>Единство и непрерывное обновление интонаций, «жизнь» музыкальных образов от начала до конца</p>	5

5.	<p>Кульминация как этап развития.</p> <p>Способы развития и кульминация в полифонических пьесах</p> <p>И. С. Баха. Имитации, контрастная полифония, мотивы-символы и музыкальный образ .</p> <p>Разные формы игрового моделирования и практического освоения приемов полифонического развертывания</p>	5
6.	<p>Выразительные возможности вокальной музыки.</p> <p>Вариации как способ развития и форма.</p> <p>Дуэт, трио, квартет, канон.</p> <p>Орнаментальные, тембровые вариации. Подголосочная полифония</p>	4
7.	<p>Программная музыка.</p> <p>Роль и значение программы в музыке. Одна программа - разный замысел.</p> <p>Музыкальный портрет, пейзаж, бытовая сценка как импульс для выражения мыслей и чувств композитора</p>	2
8.	<p>Создание комических образов: игровая логика, известные приемы развития и способы изложения в неожиданной интерпретации.</p> <p>Приемы создания комических образов: утрирование интонаций, неожиданные, резкие смены в звучании (игровая логика)</p>	5
его часов		33

### Третий год обучения

№	Тема	Кол-во часов
1.	<p>Народное творчество.</p> <p>Годовой круг календарных праздников.</p> <p>Календарные песни.</p> <p>Традиции, обычаи разных народов.</p> <p>Особенности бытования и сочинения народных песен.</p>	3

	<p>Одна модель и много вариантов песен («Во саду ли», «У медведя во бору»).</p> <p>Народный календарь - совокупность духовной жизни народа. Соединение в нем праздников земледельческого, православного и современного государственного календаря.</p> <p>Праздники и обряды матушки Осенины. Жнивные, игровые, шуточные, величальные (свадебные) песни</p>	
2.	<p>Протяжные лирические песни.</p> <p>Яркие поэтические образы, особенности мелодии, ритма, многоголосие.</p> <p>Былины - эпические сказания. Особенности музыкальной речи, ритмики, размера. Примеры исполнения былин народными сказителями.</p> <p>Исторические песни</p>	4
3.	<p>Жанры в музыке.</p> <p>Городская песня, канты. Связь с музыкой городского быта, с профессиональным творчеством. Пение и анализ текста, мелодии, аккомпанемента. Куплет, форма периода.</p> <p>Кант как самая ранняя многоголосная городская песня. Виваты</p>	2
4.	<p>Марши и понятие о маршевости.</p> <p>Жанровые признаки марша, образное содержание.</p> <p>Марши военные, героические, детские, сказочные, марши-шествия.</p> <p>Трехчастная форма. Инструментарий, особенности оркестровки</p>	2
5.	<p>Обычаи и традиции зимних праздников.</p> <p>Древний праздник зимнего солнцеворота - Коляда.</p> <p>Зимние посиделки. Сочельник.</p> <p>Рождество Христово. Святки. Ряженье, гадания.</p> <p>Жанровое разнообразие песен: колядки, авсеньки, щедровки, виноградья, подблюдные, корильные.</p>	3

	Слушание и анализ авторских обработок песен (А.Лядов, Н.Римский-Корсаков)	
6.	<p>Танцы и танцевальность в музыке.</p> <p>Танцы народов мира: особенности музыкального языка, костюмы, пластика движения.</p> <p>Старинные танцы (шествия, хороводы, пляски).</p> <p>Танцы 19 века.</p> <p>Разнообразие выразительных средств, пластика, формы бытования.</p> <p>Музыкальная форма (старинная двухчастная, вариации, рондо).</p> <p>Оркестровка, народные инструменты, симфонический оркестр</p>	4
7	<p>Цикл весенне-летних праздников.</p> <p>Сретенье - встреча зимы и весны.</p> <p>Масленица - один из передвижных праздников</p> <p>Сюжеты песен. Обряд проводов масленицы.</p> <p>Встреча весны ( образы птиц). Заклички, веснянки.</p> <p>Разные типы хороводов, драматизация, разыгрывание песен весенне-летнего цикла</p>	4
8.	<p>Музыкальные формы.</p> <p>Восприятие музыкального содержания как единства всех его сторон в художественном целом.</p> <p>Вступление, его образное содержание.</p> <p>Период: характеристика интонаций, речь музыкального героя.</p> <p>2-хчастная форма - песенно-танцевальные жанры.</p> <p>Введение буквенных обозначений структурных единиц.</p> <p>Трехчастная форма: анализ пьес из детского репертуара и пьес из собственного исполнительского репертуара учащихся.</p> <p>Вариации.</p>	7

	Рондо	
9.	Симфонический оркестр. Схема расположения инструментов в оркестре. «Биографии» отдельных музыкальных инструментов. Партитура. Обобщение и закрепление пройденного материала	4
Всего часов:		33

### III. СОДЕРЖАНИЕ УЧЕБНОГО ПРЕДМЕТА

Программа по предмету «Слушание музыки» реализуется в структуре дополнительной предпрофессиональной общеобразовательной программы в области музыкального искусства, рассчитанной на 8-9 лет обучения.

#### **Годовые требования. Содержание разделов**

##### **Первый год обучения**

**Раздел 1: Характеристика музыкального звука.** Колокольный звон, колокольные созвучия в музыке разных композиторов. Состояние внутренней тишины. Слушание музыки и изображение ударов колокола различными движениями, пластикой.

Самостоятельная работа: сочинение своей звуковой модели колокольного звона, основанного на равномерной метрической пульсации.

Музыкальный материал: Колокольная музыка. П.И. Чайковский: «Детский альбом», «Утренняя молитва», «В церкви». В.А. Моцарт опера «Волшебная флейта». Тема волшебных колокольчиков.

**Раздел 2: Пластика движения в музыке. Метроритм. Тембровое своеобразие музыки.** Музыкальные часы, «шаги» музыкальных героев. Элементы звукоизобразительности. Метроритмическое своеобразие музыки, эмоционально-чувственное восприятие доли-пульса, ритмического рисунка. Пластика танцевальных движений (полька, вальс, гавот, менуэт). Первое знакомство с инструментами симфонического оркестра. Зрительно-слуховой анализ средств выразительности.

Самостоятельная работа: Сочинение музыкальных «шагов» какого-либо персонажа сказки «Теремок». Зрительно-слуховой анализ средств выразительности в пьесах из собственного исполнительского репертуара.

Музыкальный материал: С.С. Прокофьев балет «Золушка»: Полночь, Гавот

В. Гаврилин: «Часы»

Русская народная песня «Дроздок»

Э. Григ «В пещере горного короля»

Н.А. Римский-Корсаков опера «Сказка о царе Салтане»: Три чуда

П.И. Чайковский «Детский альбом»: «Болезнь куклы», «Марш деревянных солдатиков», Вальс, Полька

М.И. Глинка опера «Руслан и Людмила»: Марш Черномора

М.П. Мусоргский «Картинки с выставки»: «Быдло», «Прогулка»

Р. Шуман «Альбом для юношества»: «Дед Мороз»

Л. Боккерини Менуэт

И. Штраус полька «Трик-трак»

### **Раздел 3: Мелодический рисунок, его выразительные свойства, фразировка.**

Волнообразное строение мелодии, кульминация как вершина мелодической волны. Разные типы мелодического движения, мелодический рисунок. Кантилена, скерцо, речитатив - особенности фразировки и звуковысотной линии мелодии. Зрительно-слуховой анализ звуковысотной линии мелодии, определение кульминации в нотных примерах из учебника и пьесах по специальности. Способы игрового моделирования.

Самостоятельная работа: Кроссворд по пройденным музыкальным примерам.

Рисунки, отражающие звуковысотную линию мелодии, кульминацию.

Музыкальный материал:

А. Рубинштейн Мелодия

Ф.Шуберт Ave Maria

М.П. Мусоргский «Картинки с выставки»: «Балет невылупившихся птенцов»

К. Сен-Санс «Лебедь»

Р. Шуман «Грезы»

Н.А. Римский-Корсаков «Сказка о царе Салтане»: «Полет шмеля»

С.С. Прокофьев «Детская музыка»: «Дождь и радуга»

С.С. Прокофьев балет «Золушка»: Гавот

В.А. Моцарт «Турецкое рондо»

А.С. Даргомыжский «Старый капрал»

Ф. Шуберт «Шарманщик»

И.С. Бах Токката ре минор (фрагм.)

М.П. Мусоргский цикл «Детская»: « В углу», « С няней»

**Раздел 4: Сказочные сюжеты в музыке.** Первое знакомство с балетом: П.И. Чайковский «Щелкунчик». Пантомима. Дивертисмент. Закрепление пройденных тем на новом музыкальном материале. Определение на слух тембра знакомых инструментов. Создание своей пантомимы.

Самостоятельная работа: Создание своей пантомимы.

Музыкальный материал: П.И. Чайковский «Щелкунчик»: дивертисмент из 2 действия.

**Раздел 5: Интонация в музыке как совокупность всех элементов музыкального языка.** Разные типы интонации в музыке и речи: интонация вдоха, удивления, вопроса, угрозы, насмешки, фанфары, ожидания, скороговорки. Колыбельные песни. Связь музыкальной интонации с первичным жанром (пение, речь, движение, звукоизобразительность, сигнал). Освоение песенок-моделей, отражающих выразительный смысл музыкальных интонаций. Осознание способов и приемов выразительного музыкального интонирования. Первое знакомство с оперой.

Самостоятельная работа: Подготовка народной колыбельной для пения в классе в театрализованном действии. Письменная работа: отметить знаками-символами смену динамики, регистра, темпа, речевой интонации. Сочинение музыкальных интонаций для героев какой-либо сказки.

Музыкальный материал:

Д.Б. Кабалевский «Плакса», «Злюка», «Резвушка»

Н.А. Римский-Корсаков опера «Сказка о царе Салтане»: хор «О-хо-хо-нюшки-ох!»

П.И. Чайковский опера «Евгений Онегин»: Вступление (фрагм.)

Р. Шуман «Первая утрата»

В. Калинников «Киска»

Народные колыбельные

Н.А. Римский-Корсаков опера «Садко»: колыбельная Волховы

А. Гречанинов Мазурка ля минор

В.А. Моцарт опера «Свадьба Фигаро»: ария Фигаро «Мальчик резвый»



Н.А. Римский-Корсаков «Шехеразада»: тема Шахриара и Шехеразады

Дж. Россини «Дуэт кошечек»

М. Глинка опера «Руслан и Людмила»: канон «Какое чудное мгновенье» и рондо Фарлафа

Ф. Шуберт «Лесной царь»

**Раздел 6: Музыкально-звуковое пространство. Фактура, тембр, ладогармонические краски.** Характеристика фактуры с точки зрения плотности, прозрачности, многослойности звучания. Хороводы как пример организации пространства. Одноголосная фактура, унисон, мелодия с аккомпанементом, аккордовая фактура, многоголосие полифонического типа, первое знакомство с имитацией и контрапунктом. Исполнение ритмических канонов, детских песен-канонов, игра знакомых детских песенок с басом, двухголосно (например, песни «Во саду ли», «Ой, звоны», «Как пошли наши подружки»). Зрительно-слуховой анализ фактуры в пьесах по специальности и в нотных примерах из учебника.

Самостоятельная работа: Рисунки нефигуративного, бессюжетного типа, отражающие характер музыкально-звукового пространства. Сочинение музыкальных примеров на тему «диссонанс, консонанс».

Музыкальный материал:

Э. Григ «Ариэтта», «Птичка», «Бабочка», «Весной», сюита «Пер Гюнт»: «Утро»

М. Мусоргский «Картинки с выставки»: «Быдло», «Прогулка»

П.И. Чайковский «Старинная французская песенка»

С.С. Прокофьев «Утро», «Дождь и радуга» из «Детской музыки»

С.С. Прокофьев кантата «Александр Невский»: «Ледовое побоище» (фрагмент)

В.А. Моцарт опера «Волшебная флейта»: дуэт Папагено и Папагены

Г.В. Свиридов «Колыбельная песенка»

А. Вивальди «Времена года»: Весна

**Раздел 7: Сказка в музыке. Голоса музыкальных инструментов.** Сказочные сюжеты в музыке как обобщающая тема. Пространственно-звуковой образ стихии воды и огня.

Симфоническая сказка С.С. Прокофьева «Петя и волк». Инструменты оркестра - голоса героев. Способы воплощения действия в музыке. Работа со схемой расположения инструментов оркестра из учебника.

Самостоятельная работа: Сочинение музыкальных примеров на тему «Стихия воды и огня».

Чтение сказки «Жар-птица», русских народных сказок про Бабу Ягу, былины о Садко.

Музыкальный материал:

П.И. Чайковский «Детский альбом»: «Баба Яга»

М.П. Мусоргский «Картинки с выставки»: «Избушка на курьих ножках»

А.К. Лядов «Кикимора»

С.С. Прокофьев «Дождь и радуга»

Ф. Шуберт «В путь», «Форель»

Н.А. Римский-Корсаков опера «Садко»: вступление «Океан — море синее», «Пляска ручейков и речек», «Пляс золотых рыбок»

Н.А. Римский-Корсаков «Шехеразада»: тема моря

К. Сен-Санс «Аквариум»

Э. Григ «Ручеек»

Г.В. Свиридов «Дождик»

И.Ф. Стравинский балет «Жар-птица»: «Пляс Жар-птицы»

С.С. Прокофьев Симфоническая сказка «Петя и волк»

### **Второй год обучения**

**Раздел 1: Музыкальная тема, способы создания музыкального образа.**

Музыкальная тема, музыкальный образ. Связь музыкального образа с исходными (первичными) типами интонаций: пение, речь, движение (моторное, танцевальное), звукоизобразительность, сигнал (на примере музыкального материала первого класса). Сопоставление, дополнение, противопоставление музыкальных тем и образов. Контраст как средство выразительности. Составление кроссвордов по терминам.

Самостоятельная работа: Определение в знакомых произведениях типов интонаций, связанных с первичными жанрами и музыкального образа в пьесах из своего исполнительского репертуара. Работа с нотным текстом из учебника (определение фактуры, темпа, динамики, изменений музыкальной речи).

Музыкальный материал:

Н.А. Римский-Корсаков «Золотой петушок»: Вступление

С.С. Прокофьев «Детская музыка»: «Утро», «Дождь и радуга»

Р. Шуман «Карнавал» (№2 , №3)

пьесы Э. Грига, Р. Шумана, М. Мусоргского, пройденные в 1 классе

С.С. Прокофьев балет «Ромео и Джульетта»: «Джульетта-девочка», «Танец рыцарей», балет «Золушка»: «Па де шаль»

П.И. Чайковский «Детский альбом»: Вальс

**Раздел 2: Основные приемы развития в музыке. Первое знакомство с понятием содержания музыки. Представление о музыкальном герое. Краткие сведения о музыкальных стилях.**

Понятие о структурных единицах: мотив, фраза, предложение. Основные приемы развития в музыке: повтор (точный, с изменениями, секвенция), контраст в пьесах из детского репертуара. Первая попытка отслеживания процессов музыкального развития.

Сравнение пьес из детских альбомов разных композиторов (Бах, Шуман, Чайковский, Прокофьев, Дебюсси): музыкальный герой, музыкальная речь (как складывается комплекс индивидуальных особенностей музыкального языка, то есть, стиль композиторов).

Первоначальное знакомство с понятием содержания музыки и программной музыки. Музыкальная речь, возможность воплощения в ней мыслей и чувств человека. Представление о музыкальном герое (персонаж, повествователь, лирический, оратор) в программных пьесах из детского репертуара.

Конкурс на определение типа музыкального героя в программных пьесах из детского репертуара.

Самостоятельная работа: Подбор иллюстраций к музыкальным стилям. Сочинение музыкальных примеров: от игровых моделей к небольшим пьесам на основе этих элементов, например, от секвенции к этюду.

Музыкальный материал:

Р. Шуман «Альбом для юношества»: «Сицилийская песенка», «Дед Мороз», «Первая утрата»

П.И. Чайковский «Детский альбом»: «Сладкая грёза», «Новая кукла»

Э. Григ «Весной», Вальс ля минор

Г. Гендель Пассакалия

И.С.Бах Полонез соль минор

В.А. Моцарт «Турецкое рондо»

Н.А. Римский-Корсаков «Шехерезада»: тема моря, тема Шехерезады, тема Шемаханской царицы

В.А. Моцарт увертюра к опере «Свадьба Фигаро»

А. Вивальди 3 часть («Охота») из концерта «Осень»

Г.В. Свиридов Музыка к повести А. С.Пушкина «Метель»: Военный марш

Н.А. Римский-Корсаков «Полет шмеля»

С.С. Прокофьев «Детская музыка»: Тарантелла, «Пятнашки»

Р. Шуман «Детские сцены»: « Поэт говорит»

С.С. Прокофьев «Мимолетности» (№ 1)

В.А. Моцарт Соната До мажор, К-545

И.С. Бах: Токката ре минор (или Sinfonia из Партиты № 2 до минор, раздел «Grave»), Полонез соль минор

В.А. Моцарт «Маленькая ночная серенада» (фрагм.)

Ф. Шопен Ноктюрн ми минор (фрагм.)

К. Дебюсси «Снег танцует»

**Раздел 3: Музыкальный синтаксис. Фраза как структурная единица. Приемы вариационного изменения музыкальной темы.**

Продолжение темы «Приемы развития в музыке». Звук - мотив - фраза - предложение - музыкальная мысль (период). Понятие о цезуре, музыкальном синтаксисе на примере детских песен и простых пьес из детского репертуара. Особенности работы с темой на примере легких вариаций из детского репертуара. Анализ стихотворных текстов (из учебника и других источников) и мелодий знакомых детских песенок (например, «Антошка», «Вместе весело шагать», русские народные песни), определение структуры по фразам, выкладывание графической схемы из карточек (одинаковой длины или разной, чтобы они соответствовали длине фраз в песне). Конкурс на определение синтаксической структуры.

Самостоятельная работа: Сочинение вариации на мелодию русской народной песни (изменение ритма, дублирование мелодии, и др.).

Музыкальный материал: Легкие вариации из детского репертуара.

Р. Шуман «Карнавал»: № 2, 3.

#### **Раздел 4: Процесс становления формы в сонате. Развитие как воплощение музыкальной фабулы, действенного начала.**

Мотивная работа как способ воплощения процесса динамичного развития, музыкального действия в классической сонате и сонатине из детского репертуара по программе 2 класса (В. Моцарт, А. Гедике). Разучивание песенки-модели. Отслеживание процесса развития музыкальных «событий». Сопоставление образов, возврат первоначальной темы. Единство и непрерывное обновление интонаций, «жизнь» музыкальных образов от начала до конца. Слушание и слежение по графической схеме за ходом музыкального действия в «Репетиции к концерту» В. Моцарта. Отслеживание процесса становления формы с позиции музыкальной фабулы с помощью карточек. Символическое изображение музыкальных образов трех тем из экспозиции сонаты Д. Скарлатти.

Самостоятельная работа: Символическое изображение музыкальных образов трех тем из экспозиции сонаты Д. Скарлатти.

Музыкальный материал:

В.А. Моцарт Шесть венских сонатин: № 1, № 6

Д. Скарлатти Соната № 27, К-152 (том 1 под ред. А. Николаева)

В.А. Моцарт Симфония № 40, 1 часть (фрагм.), «Детская симфония»

В.А. Моцарт «Репетиция к концерту», Концерт для клавесина

#### **Раздел 5: Кульминация как этап развития.**

Развитие музыкального образа, способы достижения кульминации. Кульминация как этап развития интонаций.

Способы развития и кульминация в полифонических пьесах И. С. Баха. Имитации, контрастная полифония, мотивы-символы и музыкальный образ (Прелюдия до мажор, Инвенция до мажор). Разные формы игрового моделирования и практического освоения приемов полифонического развертывания.

Слушание музыкальных примеров («Рост елки», Па-де-де из балета «Щелкунчик» П. И. Чайковского), заполнение схемы «Лента музыкального времени». Определение на слух в полифонической музыке вступлений темы (прохлопывание, выкладывание карточек).

Самостоятельная работа: В полифонических пьесах по специальности определение приемов имитации, контрапункта, характера взаимоотношения голосов.

Музыкальный материал:

П.И. Чайковский балет «Щелкунчик»: «Рост елки», Па-де-де, Марш

П.И. Чайковский «Времена года»: «Баркарола»

Э. Григ «Утро», «Весной»

М.И. Глинка опера «Руслан и Людмила»: канон «Какое чудное мгновенье»

С.С. Прокофьев Кантата «Александр Невский»: «Ледовое побоище» (фрагм.)

И.С. Бах Маленькие прелюдии и фуги, Инвенция до мажор

Э. Денисов «Маленький канон»

Г.В. Свиридов «Колдун»

С.С. Прокофьев «Раскаяние»

П.И. Чайковский «Детский альбом»: «Старинная французская песенка»

## **Раздел 6: Выразительные возможности вокальной музыки.**

Дуэт, трио, квартет, канон. Выразительные возможности вокальной музыки, способы развития в ней (в том числе, имитация, контрапункт, вариационное развитие). Анализ текста и определение характера голосов в дуэте, квартете. Определение в вариациях смены интонаций, признаков первичных жанров.

Самостоятельная работа: Сочинение подголосков к мелодиям русских народных песен. Сочинение вариаций на мелодию с изменением первичного жанра (смена размера, темпа, динамики, регистра).

Музыкальный материал:

П.И. Чайковский опера «Евгений Онегин»: дуэт «Слыхали ль вы», квартет и канон

В.А. Моцарт дуэт Папагено и Папагены; дуэт Фигаро и Сюзанны

М.И. Глинка опера «Руслан и Людмила»: канон «Какое чудное мгновенье»

П.И. Чайковский «Детский альбом»: «Камаринская»

Камаринская (в исполнении оркестра русских народных инструментов)

М.И. Глинка «Камаринская», Персидский хор

Г.В. Свиридов Колыбельная песенка

**Раздел 7: Программная музыка.** Продолжение темы «Содержание музыки». Роль и значение программы в музыке. Одна программа - разный замысел. Музыкальный портрет, пейзаж, бытовая сценка как импульс для выражения мыслей и чувств композитора. Тема времен года.

Самостоятельная работа: Работа с таблицей из учебника. Запись в тетрадь примеров программной музыки из своего репертуара.

Музыкальный материал:

П.И. Чайковский «Времена года»: «У камелька», «Масленица», «Святки»

А. Вивальди «Времена года»: «Зима»

**Раздел 8: Приемы создания комических образов:** утрирование интонаций, неожиданные, резкие смены в звучании (игровая логика). Игра ритмов, «неверных» нот, дразнилки, преувеличения. Интонация насмешки и ее соединение со зримым пластическим образом в жанре частушки. Чтение стихов с соответствующей интонацией. Определение на слух типа интонации и неожиданных ситуаций в их развитии. Викторины, кроссворды. Беседа и обмен мнениями о развитии музыкального образа в незнакомом произведении.

Самостоятельная работа: Подготовка к исполнению какой-либо детской частушки (о школьной жизни).

Музыкальный материал:

С.С. Прокофьев «Детская музыка»: «Пятнашки», «Шествие кузнечиков», Марш, Галоп из балета «Золушка», опера «Любовь к трем апельсинам»: Марш, Скерцо

Д.Б. Кабалевский «Клоуны», Рондо-токатта

С. Джоплин Рэгтайм

И.Ф. Стравинский балет «Жар-птица»: Поганый пляс Кощеева царства

К. Дебюсси «Кукольный кэк-уок»

## Третий год обучения

### **Раздел 1: Народное творчество. Годовой круг календарных праздников. Календарные песни. Цикл осенних праздников и песен.**

Народное творчество - этимология слов. Традиции, обычаи разных народов. Народный календарь - совокупность духовной жизни народа. Соединение в нем праздников земледельческого, православного и современного государственного календаря. Ведение календаря, отражающего долготу дня, в течение года. Определение характера, структуры мелодии. Драматизация песен («Комара женить мы будем», «А кто у нас гость большой»).

Самостоятельная работа: чтение и анализ текста песен (метафоры, олицетворения). Определение характера, структуры мелодии. Создание своего личного (семейного) годового круга праздников.

Музыкальный материал: Колыбельные, потешки, считалки, хороводные, игровые: «Каравай», «Заинька», «У медведя во бору» (два варианта), «Во саду ли» (два варианта), «*Курочки и петушки*», «*Дрема*», «*Где был, Иванушка*», «*Комара женить мы будем*», «*Царь по городу гуляет*», «*Вью, вью, вью я капусточку*»; *величальные* («*Кто у нас хороший*», «*А кто у нас моден*», «*А кто у нас гость большой*»).

### **Раздел 2: Протяжные лирические песни, плачи.**

Яркие поэтические образы, особенности мелодии, ритма, многоголосие. Былины - эпические сказания. Особенности музыкальной речи, ритмики, размера. Примеры исполнения былин народными сказителями. Исторические песни. Претворение мелодии песни «Как за речкою да за Дарьею» в музыке Н. А. Римского-Корсакова («Сеча при Керженце»).

Чтение текстов песен, пение и анализ. Чтение былин в манере эпических сказаний.

Самостоятельная работа: Сочинение подголоска (косвенное голосоведение, гетерофония). Изготовление макетов и рисунков щитов русских и монгольских воинов. Работа с графиком.

Музыкальный материал: «Полоса ль моя», «Как по морю», «Не одна-то во поле дороженька», «Вниз по матушке по Волге», «Ты река ль моя», «Не летай, соловей»;

А.П. Бородин опера «Князь Игорь»: Плач Ярославны

М.И. Глинка опера «Руслан и Людмила»: хор «Ах, ты свет, Людмила»



Н.А. Римского-Корсакова Русская народная песня «Как за речкою», обработка; «Сеча при Керженце» из оперы «Сказание о невидимом граде Китеже»

### **Раздел 3: Жанры в музыке.** Первичные жанры, концертные жанры.

Городская песня, канты. Связь с музыкой городского быта, с профессиональным творчеством. Пение и анализ текста, мелодии, аккомпанемента. Куплет, форма периода.

Кант как самая ранняя многоголосная городская песня. Виваты. Вариации на темы песен. Черты канта в хоре М. И. Глинки «Славься».

Пение песен, подбор баса, аккордов. Определение признаков песенных жанров в незнакомых музыкальных примерах, в пьесах по специальности. Зрительно-слуховое определение формы периода, двухчастной структуры

Самостоятельная работа: Рисунки своего «музыкального дерева». Определение признаков песенных жанров в незнакомых музыкальных примерах, в пьесах по специальности. Зрительно-слуховое определение формы периода, двухчастной структуры

Музыкальный материал: «Выхожу один я на дорогу», «Среди долины ровныя», «Славны были наши деды», «Степь да степь кругом», «Вечерний звон», «Грянул внезапно гром»; канты: «Орле Российский», «Начну играти я на скрипицах» (или другие по выбору педагога); М.И. Глинка, Вариации на тему песни «Среди долины ровныя»; опера «Жизнь за царя»: хор «Славься».

### **Раздел 4: Марши.**

Жанровые признаки марша, образное содержание. Марши военные, героические, детские, сказочные, марши-шествия. Трехчастная форма. Понятие о маршевости. Инструментарий, особенности оркестровки. Работа с таблицей в учебнике. Слушание и определение признаков марша, структуры.

Самостоятельная работа: Найти примеры различных по характеру маршей. Сочинить маршевые ритмические рисунки.

Музыкальный материал:

Г.В.Свиридов Военный марш

Дж. Верди опера «Аида»: Марш

П.И.Чайковский «Детский альбом»: «Марш деревянных солдатиков», «Похороны куклы»

П.И.Чайковский балет «Щелкунчик»: Марш

С.С.Прокофьев опера «Любовь к трем апельсинам»: Марш; балет «Ромео и Джульетта»: «Танец рыцарей»

Э. Григ « В пещере горного короля»

М.И. Глинка Марш Черномора

Ф. Шопен Прелюдия до минор

### **Раздел 5: Обычаи и традиции зимних праздников.**

Древний праздник зимнего солнцеворота - Коляда. Зимние посиделки. Сочельник. Рождество Христово. Святки. Ряженье, гадания.

Жанровое разнообразие песен: колядки, авсеньки, щедровки, виноградня, подблюдные, корильные. Слушание и анализ авторских обработок песен (А.Лядов, Н.Римский-Корсаков). Драматизация, разыгрывание сюжетов.

Самостоятельная работа: Пение песен из пособий по сольфеджио, анализ содержания и структуры песен. Сочинение современной величальной.

Музыкальный материал: Песни «Зазимка-зима», «Сею-вею», «Коляда-маледа», «Как ходила Коляда», «Авсень», «Слава», «Добрый тебе вечер, ласковый хозяин», «Ой, авсень», «Уж я золото хороню» и др.

А.К. Лядов «Восемь русских народных песен» («Коляда»)

Н.А. Римский-Корсаков «Слава»

### **Раздел 6: Танцы.**

Танцы народов мира: особенности музыкального языка, костюмы, пластика движения.

Старинные танцы (шествия, хороводы, пляски).

Танцы 19 века.

Разнообразие выразительных средств, пластика, формы бытования. Музыкальная форма (старинная двухчастная, вариации, рондо). Понятие о танцевальности. Оркестровка, народные инструменты, симфонический оркестр. Слушание и определение элементов музыкальной речи, разделов формы, жанра. Работа с текстом учебника, с таблицей по танцам. Конкурс на лучшего знатока танцевальных жанров. Составление кроссвордов.

Самостоятельная работа: Анализ пьес по специальности, определение жанра. Составление кроссвордов. Сочинение пьес-моделей: период-этюда, период-марш и др.

Музыкальный материал: Старинные танцы из сюит Г.Генделя, Ж.Б.Рамо, Г.Перселла, И.С.Баха.

Танцы народов мира.

Европейские танцы 19 века.

### **Раздел 7: Масленица. Цикл весенне-летних праздников.**

Сретенье - встреча зимы и весны. Масленица - один из передвижных праздников. Сюжеты песен. Обряд проводов масленицы в опере Н.А.Римского-Корсакова «Снегурочка». Встреча весны (образы птиц). Заклички, веснянки. Различные типы хороводов, драматизация, разыгрывание песен весенне-летнего цикла.

Самостоятельная работа: Сочинение подголосков. Изготовление поделок (бумажные птицы, чучело масленицы, пшеничные бабы ).

Музыкальный материал: «Масленая кукошейка», «Маслена, маслена», «А мы Масленицу», «Ах, масленица», «Середа да пятница», «Ты прощай» и др.

«Ой, кулики», «Весна, весна красная», «Уж мы сеяли, сеяли ленок», «А мы просо сеяли», «Заплетися, плетень», «Вейся, вейся, капуста», «Ай, во поле липенька», «Около сырова дуба», «Во поле береза», «Ой, чье ж это поле», «Со вьюном», «Ходила младшенька», «Бояре», «Где был, Иванушка».

### **Раздел 8: Музыкальные формы.**

Вступление, его образное содержание.

Период: характеристика интонаций, речь музыкального героя (исполнительский репертуар 2, 3 классов).

Двухчастная форма - песенно-танцевальные жанры. Введение буквенных обозначений структурных единиц.

Трехчастная форма: анализ пьес из детского репертуара и пьес из собственного исполнительского репертуара учащихся.

Вариации: в народной музыке, старинные (Г. Гендель), классические (В. Моцарт), вариации сопрано остинато (М.И. Глинка ).

Рондо. Определение на слух интонационных изменений в вариациях. Чтение текста романса А.П.Бородина «Спящая княжна», обсуждение музыкальной формы. Слушание и анализ произведений в форме рондо из программы 1, 2, 3 классов.

Самостоятельная работа: Определение варианта музыкальной формы в сюжете известной сказки. Подготовка к исполнению в классе примеров на простые формы из своего исполнительского репертуара. Изготовление карточек - рисунков к различным музыкальным формам. Сочинение музыкальных примеров по пройденным темам: от игровых моделей к пьесам на основе этих моделей, например, от секвенции к этюду, от первичных жанров к вариациям и т.д.

Музыкальный материал:

*Вступление*:

Ф. Шуберт «Шарманщик»

П.И. Чайковский «Времена года»: «Песнь жаворонка»

М.И. Глинка романс «Жаворонок»

Н.А. Римский-Корсаков опера «Садко»: вступление, опера «Снегурочка»: вступление.

*Период*:

И. Гайдн Соната ре мажор, часть 1

С.С. Прокофьев симфоническая сказка «Петя и волк»: тема Пети

Ж.Ф. Рамо Тамбурин

П.И. Чайковский «Баркарола», «Детский альбом»: «Утренняя молитва»

Ф. Шопен Прелюдия № 7 Ля мажор

И.С. Бах Маленькие прелюдии

*2-х и 3-частные формы*:

П.И. Чайковский «Детский альбом»: «Шарманщик поет», «Старинная французская песенка»

Р. Шуман «Первая утрата» и др. пьесы и песни по выбору педагога

*Рондо*:

Ж.Ф. Рамо Тамбурин

Д.Б. Кабалевский Рондо-токката

М.И. Глинка опера «Руслан и Людмила»: Рондо Фарлафа

С.С. Прокофьев опера «Любовь к трем апельсинам»: Марш, балет «Ромео и Джульетта»: Джульетта-девочка

В.А. Моцарт, опера «Свадьба Фигаро»: ария Фигаро «Мальчик резвый»

А. Вивальди «Времена года»

А.П. Бородин романс «Спящая княжна»

*Вариации:*

Г.Ф. Гендель Чакона

В.А. Моцарт опера «Волшебная флейта»: вариации на тему колокольчиков

М.И. Глинка опера «Руслан и Людмила»: «Персидский хор»

### **Раздел 9: Симфонический оркестр.**

Схема расположения инструментов в оркестре. «Биографии» отдельных музыкальных инструментов. Партитура.

Индивидуальные сообщения о музыкальных инструментах и композиторах. Определение на слух тембров инструментов.

Самостоятельная работа: Изготовление карточек - рисунков инструментов симфонического оркестра.

Музыкальный материал:

Б. Бриттен-Перселл «Путешествие по оркестру»

Э. Григ «Танец Анитры»

В.А. Моцарт Концерт для валторны № 4, часть 3

П.И. Чайковский балет «Щелкунчик»: Вальс цветов и Испанский танец («Шоколад»)

П.И. Чайковский балет «Лебединое озеро»: Неаполитанский танец

К.В. Глюк опера «Орфей»: Мелодия

## **IV. Требования к уровню подготовки обучающихся**

Раздел содержит перечень знаний умений и навыков, приобретение которых обеспечивает программа «Слушание музыки»:

- наличие первоначальных знаний о музыке, как виде искусства, ее основных составляющих, в том числе о музыкальных инструментах, исполнительских коллективах (хоровых, оркестровых), основных жанрах;
  - способность проявлять эмоциональное сопереживание в процессе восприятия музыкального произведения;
  - умение проанализировать и рассказать о своем впечатлении от прослушанного музыкального произведения, провести ассоциативные связи с фактами своего жизненного опыта или произведениями других видов искусств;
- первоначальные представления об особенностях музыкального языка и средствах выразительности;
  - владение навыками восприятия музыкального образа и умение передавать свое впечатление в словесной характеристике (эпитеты, сравнения, ассоциации).

Педагог оценивает следующие виды деятельности учащихся:

- умение давать характеристику музыкальному произведению;
- создание музыкального сочинения;
- «узнавание» музыкальных произведений;
- элементарный анализ строения музыкальных произведений.

## **V. Формы и методы контроля, система оценок**

### ***Аттестация: цели, виды, форма, содержание***

Основными принципами проведения и организации всех видов контроля успеваемости является систематичность и учет индивидуальных особенностей обучаемого.

Текущий контроль знаний, умений и навыков происходит на каждом уроке в условиях непосредственного общения с учащимися и осуществляется в следующих формах:

- беседа, устный опрос, викторины по пройденному материалу;
- обмен мнениями о прослушанном музыкальном примере;
- представление своих творческих работ (сочинение музыкальных иллюстраций, письменные работы по графику, схеме, таблицы, рисунки).

Программа «Слушание музыки» предусматривает промежуточный контроль успеваемости учащихся в форме итоговых контрольных уроков, которые проводятся во 2, 4, 6 полугодиях. Контрольный урок проводится на последнем уроке полугодия в рамках аудиторного занятия в течение 1 урока. Рекомендуется в 6 полугодии провести итоговый зачет, оценка по которому заносится в свидетельство об окончании школы.

### ***Требования к промежуточной аттестации***

класс	Форма промежуточной аттестации / требования	Содержание промежуточной аттестации
1	<p>Итоговый контрольный урок - обобщение пройденного понятийного и музыкального материала.</p> <ul style="list-style-type: none"> <li>• Наличие первоначальных знаний и представлений о <i>средствах выразительности, элементах музыкального языка.</i></li> <li>• Наличие умений и навыков: <ul style="list-style-type: none"> <li>-слуховое восприятие элементов музыкальной речи, интонации;</li> <li>- умение передавать свое впечатление в словесной характеристике (эпитеты, сравнения);</li> <li>- воспроизведение в жестах, пластике, графике, в песенках-моделях ярких деталей музыкальной речи (невербальные формы выражения собственных впечатлений).</li> </ul> </li> </ul>	<ul style="list-style-type: none"> <li>• Первоначальные знания и представления о некоторых музыкальных явлениях: звук и его характеристики, метр, фактура, кантилена, речитатив, скерцо, соло, тутти, кульминация, диссонанс, консонанс, основные типы интонаций, некоторые танцевальные жанры, инструменты симфонического оркестра.</li> <li>• Музыкально-слуховое осознание средств выразительности в незнакомых произведениях с ярким программным содержанием: Э.Григ, К.Сен-Санс, детские альбомы П.И.Чайковского, Р.Шумана, И.С.Баха, С.С.Прокофьева, Г.В.Свиридова, Р.К.Щедрина, В.А.Гаврилина.</li> </ul>
2	<p>Итоговый контрольный урок.</p> <ul style="list-style-type: none"> <li>• Наличие первоначальных знаний и музыкально-слуховых представлений о <i>способах развития темы и особенностях музыкально-образного содержания.</i></li> <li>• Наличие первичных умений и навыков: <ul style="list-style-type: none"> <li>- умение охарактеризовать некоторые стороны образного содержания и развития музыкальных интонаций;</li> <li>- умение работать с графическими моделями, отражающими детали музыкального развития в незнакомых произведениях, избранных с учетом возрастных и личностных возможностей учащихся.</li> </ul> </li> </ul>	<ul style="list-style-type: none"> <li>• Первоначальные знания и музыкально-слуховые представления: <ul style="list-style-type: none"> <li>- выразительные свойства звуковой ткани, средства создания музыкального образа;</li> <li>- способы развития музыкальной темы (повтор, контраст);</li> <li>- исходные типы интонаций (первичные жанры);</li> <li>- кульминация в процессе развития интонаций.</li> </ul> </li> <li>• Осознание особенностей развития музыкальной фабулы и интонаций в музыке, связанной с театрально-сценическими жанрами и в произведениях с ярким программным содержанием.</li> </ul>

<p><b>3</b></p>	<p>Итоговый контрольный урок (зачет).</p> <ul style="list-style-type: none"> <li>• Наличие первоначальных знаний и музыкально-слуховых представлений <i>о музыкальных жанрах, простых формах, инструментах симфонического оркестра.</i></li> <li>• Наличие умений и навыков: <ul style="list-style-type: none"> <li>- умение передавать свое впечатление в словесной характеристике с опорой на элементы музыкальной речи и средства выразительности;</li> <li>- зрительно-слуховое восприятие особенностей музыкального жанра, формы;</li> <li>- умение работать с графической моделью музыкального произведения, отражающей детали музыкальной ткани и развития интонаций;</li> <li>- навык творческого взаимодействия в коллективной работе.</li> </ul> </li> </ul>	<ul style="list-style-type: none"> <li>• Первоначальные знания и музыкально-слуховые представления: <ul style="list-style-type: none"> <li>- об исполнительских коллективах;</li> <li>- о музыкальных жанрах;</li> <li>- о строении простых музыкальных форм и способах интонационно-тематического развития.</li> </ul> </li> <li>• Музыкально-слуховое осознание и характеристика жанра и формы в произведениях разных стилей: А. Вивальди, И. С. Бах, К. В. Глюк, Ж. Б. Рамо, Г. Ф. Гендель, Д. Скарлатти, Дж. Россини, В. Моцарт, Э. Григ, К. Дебюсси, Н. А. Римский-Корсаков, П. И. Чайковский, А. П. Бородин, А. К. Лядов, С. С. Прокофьев, Б. Бриттен.</li> </ul>
-----------------	--	---

*Устный опрос* - проверка знаний в форме беседы, которая предполагает знание выразительных средств (согласно календарно-тематическому плану), владение первичными навыками словесной характеристики.

*Письменные задания* - умение работать с графическими моделями произведений, отражающими детали музыкального развития и выбранными с учетом возрастных и личностных возможностей учащихся.

### ***Критерии оценки***

- «5» - осмысленный и выразительный ответ, учащийся ориентируется в пройденном материале;
- «4» - осознанное восприятие музыкального материала, но учащийся не активен, допускает ошибки;
- «3» - учащийся часто ошибается, плохо ориентируется в пройденном материале, проявляет себя только в отдельных видах работы.

## **VI. Методическое обеспечение учебного процесса**

### ***Методические рекомендации педагогическим работникам***

Изучение учебного предмета «Слушание музыки» осуществляется в форме мелкогрупповых занятий.



В основу преподавания положена вопросно-ответная (проблемная) методика, дополненная разнообразными видами учебно-практической деятельности.

Наиболее продуктивная форма работы с учащимися младших классов - это уроки - беседы, включающие в себя диалог, рассказ, краткие объяснения, учебно-практические и творческие задания, где слуховое восприятие дополнено, нередко, двигательными-пластическими действиями. Педагог, добиваясь эмоционального отклика, подводит детей к осмыслению собственных переживаний, использует при этом беседу с учащимися, обсуждение, обмен мнениями. Процесс размышления идет от общего к частному и опять к общему на основе ассоциативного восприятия. Через сравнения, обобщения педагог ведет детей к вопросам содержания музыки.

Программа учебного предмета «Слушание музыки» предполагает наличие многопланового пространства музыкальных примеров. Оно создается при помощи разнообразия форм, жанров, стилевых направлений (в том числе, современной музыки). Учащиеся накапливают слуховой опыт и получают определенную сумму знаний. Однако все формы работы направлены не просто на знания и накопление информации, а на приобретение умений и навыков музыкально-слуховой деятельности - ключа к пониманию музыкального языка.

В программе учебного предмета «Слушание музыки» заложен интонационный подход в изучении музыкальных произведений. Интонация и в речи, и в музыке является носителем смысла. Путь к глубокому изучению музыкальной ткани и музыкального содержания проходит через интонацию (В.В. Медушевский). Сам процесс непрерывного слухового наблюдения и слежения заключается в способности интонирования мотивов, фраз внутренним слухом. Интонационный слух лежит в основе музыкального мышления.

С целью активизации слухового внимания в программе «Слушание музыки» используются особые методы слуховой работы. Прослушивание музыкальных произведений предваряется работой в определенной форме игрового моделирования. Особенностью данного метода является сочетание всех видов деятельности, идея совместного творчества. Слушание музыки сочетается с практическими заданиями по сольфеджио, теории, с творческими заданиями.

На уроке создаются модели - конструкции, которые иллюстрируют наиболее яркие детали музыкального текста и вызывают множественный ассоциативный ряд. С помощью таких моделей - конструкций обучающимся легче понять и более общие закономерности (характер, герой, музыкальная фабула).

Приемы игрового моделирования:

- отражение в пластике телесно-моторных движений особенностей метроритма, рисунка мелодии, фактуры, артикуляции музыкального текста;
- сочинение простейших мелодических моделей с разными типами интонации;
- графическое изображение фразировки, звукового пространства, интонаций;
- игры-драматизации (песни-диалоги, мимические движения, жесты-позы) с опорой на импровизацию в процессе представления;
- исполнение на инструментах детского оркестра ритмических аккомпанементов, вариантов оркестровки небольших пьес.

Осваивая программу, учащиеся должны выработать примерный алгоритм слушания незнакомых произведений. В процессе обучения большую роль играют принципы развивающего (опережающего) обучения: поменьше давать готовых определений и строить педагогическую работу так, чтобы вызывать активность детей, подводить к терминам и определениям путем «живого наблюдения за музыкой» (Б. Асафьев). Термины и понятия являются итогом работы с конкретным музыкальным материалом, используются как обобщение слухового опыта, но не предшествуют ему. «Термин должен обобщать уже известное, но не предшествовать неизвестному» (А. Лагутин).

Слушая музыку, учащиеся могут выступать в роли «ученого-наблюдателя» (когда речь идет о элементах музыкального языка), воспринимать ее в формате сопереживания (эпитеты, метафоры), сотворчества. Главным на уроке становится встреча с музыкальным произведением. Сущность слушания музыки можно определить как внутреннее приобщение мира ребенка к миру героя музыки. Каждая деталь музыкального языка может стать центрообразующей в содержании урока, вызвать комплекс ассоциаций и создать условия для эстетического общения и вхождения в образный мир музыки.

## **VII. Материально-технические условия реализации программы**

Материально-технические условия реализации программы «Слушание музыки» должны обеспечивать возможность достижения обучающимися результатов, установленных настоящими Федеральными Государственными требованиями.

Материально-техническая база образовательного учреждения должна соответствовать санитарным и противопожарным нормам, нормам охраны труда. Образовательное учреждение должно соблюдать своевременные сроки текущего и капитального ремонта.

Минимально необходимый для реализации в рамках программы «Слушание музыки» перечень аудиторий и материально-технического обеспечения включает в себя:

- учебные аудитории для мелкогрупповых занятий с роялем/фортепиано;
- учебную мебель (столы, стулья, стеллажи, шкафы);
- наглядно-дидактические средства: наглядные методические пособия, магнитные доски, интерактивные доски, демонстрационные модели (например, макеты инструментов симфонического и народных оркестров);
- электронные образовательные ресурсы: мультимедийное оборудование (компьютер, аудио- и видеотехника, мультимедийные энциклопедии);
- библиотеку, помещения для работы со специализированными материалами (фонотеку, видеотеку, просмотрный видеозал/класс).

Учебные аудитории должны иметь звукоизоляцию.

В образовательном учреждении должны быть созданы условия для содержания, своевременного обслуживания и ремонта музыкальных инструментов.

## **VIII. Список рекомендуемой учебной и методической литературы**

### *Список методической литературы*

- Асафьев Б. Путеводитель по концертам: Словарь наиболее необходимых терминов и понятий. М., 1978
- Бернштейн Л. Концерты для молодежи. Л., 1991
- Выгодский Л. Психология искусства. М., 1968
- Гилярова Н. Хрестоматия по русскому народному творчеству. 1-2 годы обучения. М., 1996
- Гильченко Н. Слушаем музыку вместе. СПб, 2006
- Газарян С. В мире музыкальных инструментов. М., 1989
- Жаворонушки. Русские песни, прибаутки, скороговорки, считалки, сказки, игры. Вып. 4. Сост. Г. Науменко. М., 1986
- Книга о музыке. Составители Г. Головинский, М. Ройтерштейн. М., 1988
- Конен В. Дж. Театр и симфония. М., 1975
- Лядов А. Песни русского народа в обработке для одного голоса и фортепиано. М., 1959
- Мазель Л. Строение музыкальных произведений. М., 1979
- Музыкальный энциклопедический словарь. М., 1990
- Назайкинский Е. Логика музыкальной композиции. М., 1982
- Новицкая М. Введение в народное творчество. Классы 1 - 2. Родная земля. М., 1997
- Попова Т. Основы русской народной музыки. Учебное пособие для музыкальных

училищ и институтов культуры. М.,1977  
Римский-Корсаков Н. 100 русских народных песен. М.-Л., 1951  
Рождественские песни. Пение на уроках сольфеджио. Вып 1. Сост. Г. Ушпикова. М.,1996  
Русское народное музыкальное творчество. Хрестоматия. М.,1958  
Русское народное музыкальное творчество. Хрестоматия. Учебное пособие для музыкальных училищ. Сост. Б. Фраенова. М., 2000  
Русское народное музыкальное творчество. Сост. З.Яковлева. М., 2004  
Скребков С. Художественные принципы музыкальных стилей. М., 1973  
Слушание музыки. Для 1-3 кл. Сост. Г.Ушпикова. СПб, 2008  
Способин И. Музыкальная форма. М., 1972  
Царева Н. Уроки госпожи Мелодии. Методическое пособие. М.,2007  
Яворский Б. Строение музыкальной речи. М., 1908  
Яворский Б. Статьи, воспоминания, переписка. М., 1972

#### *Учебная литература*

Царева Н. «Уроки госпожи Мелодии». Учебные пособия (с аудиозаписями), 1,2,3 классы. М., 2007

**Предметная область**  
**ПО.02. ТЕОРИЯ И ИСТОРИЯ МУЗЫКИ**

**учебный предмет**  
**ПО.02.УП.03. МУЗЫКАЛЬНАЯ ЛИТЕРАТУРА**

# Структура программы учебного предмета

## **I. Пояснительная записка**

- Характеристика учебного предмета, его место и роль в образовательном процессе;
- Срок реализации учебного предмета;
- Объем учебного времени, предусмотренный учебным планом образовательного учреждения на реализацию учебного предмета;
- Форма проведения учебных аудиторных занятий;
- Цель и задачи учебного предмета;
- Обоснование структуры программы учебного предмета;
- Методы обучения;
- Описание материально-технических условий реализации учебного предмета;

## **II. Учебно-тематический план**

## **III. Содержание учебного предмета**

- Сведения о затратах учебного времени;
- Годовые требования по классам;

## **IV. Требования к уровню подготовки обучающихся**

## **V. Формы и методы контроля, система оценок**

- *Аттестация: цели, виды, форма, содержание;*
- *Критерии оценки промежуточной аттестации в форме экзамена и итоговой аттестации;*
- *Контрольные требования на разных этапах обучения;*

## **VI. Шестой год обучения по учебному предмету «Музыкальная литература» (9-й или 6-й класс)**

## **VII. Методическое обеспечение учебного процесса**

- *Методические рекомендации педагогическим работникам;*
- *Рекомендации по организации самостоятельной работы обучающихся;*

## **VIII. Список учебной и методической литературы**

- *Учебники,*
- *Учебные пособия;*

- Хрестоматии;
- Методическая литература;
- Рекомендуемая дополнительная литература.

## **I. ПОЯСНИТЕЛЬНАЯ ЗАПИСКА**

### ***1. Характеристика учебного предмета, его место и роль в образовательном процессе***

Программа учебного предмета «Музыкальная литература» разработана на основе и с учетом федеральных государственных требований к дополнительным предпрофессиональным общеобразовательным программам в области музыкального искусства «Фортепиано», «Струнные инструменты», «Духовые и ударные инструменты», «Народные инструменты», «Хоровое пение».

Музыкальная литература – учебный предмет, который входит в обязательную часть предметной области «Теория и история музыки»; выпускной экзамен по музыкальной литературе является частью итоговой аттестации.

На уроках «Музыкальной литературы» происходит формирование музыкального мышления учащихся, навыков восприятия и анализа музыкальных произведений, приобретение знаний о закономерностях музыкальной формы, о специфике музыкального языка, выразительных средствах музыки.

Содержание учебного предмета также включает изучение мировой истории, истории музыки, ознакомление с историей изобразительного искусства и литературы. Уроки «Музыкальной литературы» способствуют формированию и расширению у обучающихся кругозора в сфере музыкального искусства, воспитывают музыкальный вкус, пробуждают любовь к музыке.

Учебный предмет «Музыкальная литература» продолжает образовательно-развивающий процесс, начатый в курсе учебного предмета «Слушание музыки».

Предмет «Музыкальная литература» теснейшим образом взаимодействует с учебным предметом «Сольфеджио», с предметами предметной области

«Музыкальное исполнительство». Благодаря полученным теоретическим знаниям и слуховым навыкам обучающиеся овладевают навыками осознанного восприятия элементов музыкального языка и музыкальной речи, навыками анализа незнакомого музыкального произведения, знаниями основных направлений и стилей в музыкальном искусстве, что позволяет использовать полученные знания в исполнительской деятельности.

## **2. Срок реализации учебного предмета**

Срок реализации учебного предмета «Музыкальная литература» для детей, поступивших в образовательное учреждение в первый класс в возрасте с шести лет шести месяцев до девяти лет, составляет 5 лет (с 4 по 8 класс).

Срок реализации учебного предмета «Музыкальная литература» для детей, поступивших в образовательное учреждение в первый класс в возрасте с десяти до двенадцати лет, составляет 5 лет (с 1 по 5 класс).

Срок реализации учебного предмета «Музыкальная литература» для детей, не закончивших освоение образовательной программы основного общего образования или среднего (полного) общего образования и планирующих поступление в образовательные учреждения, реализующие основные профессиональные образовательные программы в области музыкального искусства, может быть увеличен на один год.

## **3. Объем учебного времени, предусмотренный учебным планом образовательного учреждения на реализацию учебного предмета**

<b>Год обучения</b>	<b>1-й</b>	<b>2-й</b>	<b>3-й</b>	<b>4-й</b>	<b>5-й</b>	<b>Итого</b>
<b>Форма занятий</b>						<b>часов</b>
Аудиторная (в часах)	33	33	33	33	49,5	181,5
Внеаудиторная	33	33	33	33	33	165



(самостоятельная, в часах)						
-------------------------------	--	--	--	--	--	--

Максимальная учебная нагрузка по предмету «Музыкальная литература» составляет 346,5 часов.

В 9-м (6-м) классе учебная нагрузка распределяется следующим образом: аудиторная работа - 49,5 часа, самостоятельная (внеаудиторная) работа – 33 часа, максимальная учебная нагрузка – 82,5 часа.

#### **4. Форма проведения учебных аудиторных занятий**

Форма проведения занятий по предмету «Музыкальная литература» – мелкогрупповая, от 4 до 10 человек.

#### **5. Цель и задачи учебного предмета «Музыкальная литература»**

Программа учебного предмета «Музыкальная литература» направлена на художественно-эстетическое развитие личности учащегося.

**Целью** предмета является развитие музыкально-творческих способностей учащегося на основе формирования комплекса знаний, умений и навыков, позволяющих самостоятельно воспринимать, осваивать и оценивать различные произведения отечественных и зарубежных композиторов, а также выявление одаренных детей в области музыкального искусства, подготовка их к поступлению в профессиональные учебные заведения.

**Задачами** предмета «Музыкальная литература» являются:

- формирование интереса и любви к классической музыке и музыкальной культуре в целом;
- воспитание музыкального восприятия: музыкальных произведений различных стилей и жанров, созданных в разные исторические периоды и в разных странах;
- овладение навыками восприятия элементов музыкального языка;

- знания специфики различных музыкально-театральных и инструментальных жанров;
- знания о различных эпохах и стилях в истории и искусстве;
- умение работать с нотным текстом (клавиром, партитурой);
- умение использовать полученные теоретические знания при исполнении музыкальных произведений на инструменте;
- формирование у наиболее одаренных выпускников осознанной мотивации к продолжению профессионального обучения и подготовки их к вступительным экзаменам в образовательное учреждение, реализующее профессиональные программы.

#### **6. *Обоснование структуры программы учебного предмета***

Обоснованием структуры программы являются ФГТ, отражающие все аспекты работы преподавателя с учеником.

Программа содержит следующие разделы:

- сведения о затратах учебного времени, предусмотренного на освоение учебного предмета;
- распределение учебного материала по годам обучения;
- описание дидактических единиц учебного предмета;
- требования к уровню подготовки обучающихся;
- формы и методы контроля, система оценок;
- методическое обеспечение учебного процесса.

В соответствии с данными направлениями строится основной раздел программы «Содержание учебного предмета».

Учебно-тематический план и содержание учебного предмета «Музыкальная литература» для 9 (б) класса представлены в самостоятельном разделе.

#### **7. *Методы обучения***

Для достижения поставленной цели и реализации задач предмета используются следующие методы обучения:

- б. словесный (объяснение, рассказ, беседа);

7. наглядный (показ, демонстрация, наблюдение);
8. практический (упражнения воспроизводящие и творческие).

#### **8. *Описание материально-технических условий реализации учебного предмета***

Материально-технические условия, необходимые для реализации учебного предмета «Музыкальная литература»:

- обеспечение доступом каждого обучающегося к библиотечным фондам, формируемым по полному перечню учебного плана; во время самостоятельной работы обучающиеся могут быть обеспечены доступом к сети Интернет;
- укомплектование библиотечного фонда печатными и/или электронными изданиями основной и дополнительной учебной и учебно-методической литературы, а также изданиями музыкальных произведений, специальными хрестоматийными изданиями, партитурами, клавирами оперных, хоровых и оркестровых произведений в объеме, соответствующем требованиям программы;
- наличие фонотеки, укомплектованной аудио- и видеозаписями музыкальных произведений, соответствующих требованиям программы;
- обеспечение каждого обучающегося основной учебной литературой;
- наличие официальных, справочно-библиографических и периодических изданий в расчете 1-2 экземпляра на каждые 100 обучающихся.

Учебные аудитории, предназначенные для реализации учебного предмета «Музыкальная литература», оснащаются пианино или роялями, звукотехническим оборудованием, видеооборудованием, учебной мебелью (досками, столами, стульями, стеллажами, шкафами) и оформляются наглядными пособиями, имеют звукоизоляцию.

## **II. УЧЕБНО-ТЕМАТИЧЕСКИЙ ПЛАН**

Для учащихся 4 класса (освоивших курс учебного предмета «Слушание музыки в 1-3 классах») содержание тем первого года обучения раскрывается с учетом полученных знаний, умений, навыков.

Предлагаемые музыкальные примеры для прослушивания в классе могут быть дополнены или заменены другими по выбору преподавателя, в зависимости от сложившихся педагогических традиций и методической целесообразности.

### **1 год обучения**

#### **1 четверть**

<b>Тема</b>	<b>Количество часов</b>
Введение. Место музыки в жизни человека	1
Содержание музыкальных произведений	2
Выразительные средства музыки	2
Состав симфонического оркестра	1
Тембры певческих голосов	1
Контрольный урок	1

#### **2 четверть**

<b>Тема</b>	<b>Количество часов</b>
Понятие жанра в музыке. Основные жанры – песня, марш, танец	2
Песня. Куплетная форма в песнях	2
Марш, танец. Трехчастная форма в маршах и	3

танцах	
Контрольный урок	1

### 3 четверть

Тема	Количество часов
Народная песня в произведениях русских композиторов. Сборники русских народных песен. Музыкальные жанры: вариации, квартет, концерт, сюита	4
Программно-изобразительная музыка	2
Музыка в театре (раздел «Музыка в драматическом театре»)	2
Повторение	1
Контрольный урок	1

### 4 четверть

Тема	Количество часов
Музыка в театре (раздел «Балет»)	2
Музыка в театре (раздел «Опера»)	4
Повторение	1
Контрольный урок	1
Резервный урок	1

### 5 класс – 6 класс «Музыкальная литература зарубежных стран»

## 2 год обучения

### 1 четверть

Тема	Количество часов
История развития музыки от Древней Греции до эпохи барокко	1
Музыкальная культура эпохи барокко, итальянская школа	1
И.С.Бах. Жизненный и творческий путь	1
Органное сочинения	1
Клавирная музыка. Инвенции	1
Хорошо темперированный клавир	1
Сюиты	1
Контрольный урок	1

### 2 четверть

Тема	Количество часов
Современники И.С.Баха. Г. Ф. Гендель	1
Классицизм, возникновение и обновление инструментальных жанров и форм, опера	2
Й. Гайдн. Жизненный и творческий путь	1
Симфония Ми-бемоль мажор	2
Контрольный урок	1

### 3 четверть

Тема	Количество часов
И. Гайдн. Клавирное творчество	2
В.А.Моцарт. Жизненный и творческий путь	1
Симфония соль-минор	2
«Свадьба Фигаро»	1
Соната Ля-мажор, другие клавирные сочинения	1
Л. ван Бетховен. Жизненный и творческий путь	1
Контрольный урок	1

### 4 четверть

Тема	Количество часов
Патетическая соната	2
«Эгмонт»	1
Симфония до-минор	2
Классический сонатно-симфонический цикл (повторение)	1
Контрольный урок	1
Резервный урок	1

### 3 год обучения

## 1 четверть

<b>Тема</b>	<b>Количество часов</b>
Вводный урок	1
Романтизм в музыке	1
Ф.Шуберт. Жизненный и творческий путь	1
Песни	1
Фортепианные сочинения	1
«Неоконченная» симфония	1
Вокальные циклы	1
Контрольный урок	1

## 2 четверть

<b>Тема</b>	<b>Количество часов</b>
Ф.Шопен. Жизненный и творческий путь	1
Мазурки и полонезы	1
Прелюдии, этюды	1



Вальсы, ноктюрны	1
Композиторы-романтики первой половины 19 века (обзор)	1
Европейская музыка XIX века (обзор)	1
Контрольный урок	1

**«Музыкальная литература русских композиторов»**

**3 четверть**

<b>Тема</b>	<b>Количество часов</b>
Вводный урок	1
Русская церковная музыка, нотация, жанры и формы	1
Музыкальная культура XVIII века, творчество Д.С.Бортнянского, М.С.Березовского и др.	1
Культура начала XX века. Романсы. Творчество А.А.Алябьева, А.Л.Гурилева, А.Е.Варламова	1
М.И.Глинка. Биография	1
«Иван Сусанин»	4
Контрольный урок	1

**4 четверть**

<b>Тема</b>	<b>Количество часов</b>

Романсы	1
Симфонические сочинения	1
А.С.Даргомыжский. Биография	1
Романсы	1
«Русалка»	1
Повторение пройденного материала	1
Контрольный урок	1
Резервный урок	1

#### **4 год обучения**

#### **1 четверть**

<b>Тема</b>	<b>Количество часов</b>
Русская культура 60-х годов XIX века. Деятельность и творчество М.А.Балакирева	2
А.П.Бородин. Биография. Романсы	1

«Князь Игорь»	4
Контрольный урок	1

## 2 четверть

Тема	Количество часов
«Богатырская» симфония	1
М.П.Мусоргский. Биография. Песни	1
«Борис Годунов»	4
«Картинки с выставки»	1
Контрольный урок	1

## 3 четверть

Тема	Количество часов
Н.А.Римский-Корсаков. Биография	1
«Шехерезада»	2
«Снегурочка»	4

Романсы	1
П.И.Чайковский. Биография	1
Контрольный урок	1

#### 4 четверть

Тема	Количество часов
Первая симфония «Зимние грезы»	2
«Евгений Онегин»	4
Повторение пройденного	1
Контрольный урок	1
Резервный урок	1

### «Отечественная музыкальная литература XX века»

#### 5 год обучения

#### 1 четверть

Тема	Количество часов
Русская культура конца 19 – начала 20 века	1,5

Творчество С.И.Танеева	1,5
Творчество А.К.Лядова	1,5
Творчество А.К. Глазунова	1,5
С.В.Рахманинов. Биография. Романсы	1,5
А.Н.Скрябин. Биография. Фортепианные сочинения	1,5
Контрольный урок	1,5

## 2 четверть

<b>Тема</b>	<b>Количество часов</b>
А.Н.Скрябин. Симфоническое творчество	1,5
И.Ф.Стравинский. Биография. «Русские сезоны»	1,5
«Жар-птица», «Петрушка»	1,5
Отечественная музыкальная культура 20-30-х годов XX века	1,5
С.С.Прокофьев. Биография	1,5

«Александр Невский»	3
Контрольный урок	1,5

### 3 четверть

Тема	Количество часов
С.С.Прокофьев. Седьмая симфония	1,5
«Золушка»	1,5
«Ромео и Джульетта»	3
Д.Д.Шостакович. Биография	1,5
Седьмая симфония	3
Квинтет соль-минор	1,5
«Казнь Степана Разина»	1,5
Контрольный урок	1,5

### 4 четверть

Тема	Количество часов
А.И.Хачатурян. Творческий путь	1,5

Г.В.Свиридов. Творческий путь	1,5
60-годы XX века, творчество Р.К.Щедрина	1,5
Творчество А.Г.Шнитке и С.А.Губайдулиной	1,5
Творчество Э.Денисова и Гаврилина	1,5
Повторение пройденного	1,5
Контрольный урок	1,5
Резервный урок	1,5

### **III. СОДЕРЖАНИЕ УЧЕБНОГО ПРЕДМЕТА**

#### **Первый год обучения**

Первый год обучения музыкальной литературе тесно связан с учебным предметом «Слушание музыки». Его задачи – продолжая развивать и совершенствовать навыки слушания музыки и эмоциональной отзывчивости на музыку, познакомить учащихся с основными музыкальными жанрами, музыкальными формами, сформировать у них навыки работы с учебником и нотным материалом, умение рассказывать о характере музыкального произведения и использованных в нем элементах музыкального языка.

Для тех учеников, которые поступили в детскую школу искусств в первый класс в возрасте от десяти до двенадцати лет, изучение музыкальной литературы

начинается с 1 класса. Учитывая, что эти учащиеся не имеют предварительной подготовки по учебному предмету «Слушание музыки», педагог может уделить большее внимание начальным темам «Музыкальной литературы», посвященным содержанию музыкальных произведений, выразительным средствам музыки.

Содержание первого года изучения «Музыкальной литературы» дает возможность закрепить знания, полученные детьми на уроках «Слушания музыки», на новом образовательном уровне. Обращение к знакомым ученикам темам, связанным с содержанием музыкальных произведений, выразительными средствами музыки, основными музыкальными жанрами позволяет ввести новые важные понятия, которые успешно осваиваются при возвращении к ним на новом материале.

### ***Введение. Место музыки в жизни человека***

Музыка «серьезная» и «легкая». Музыкальные впечатления учеников – посещение театров, концертов. Понятия «народная», «церковная», «камерная», «концертная», «театральная», «эстрадная», «военная» музыка.

### ***Содержание музыкальных произведений***

Воплощение в музыке образов природы, сказочных образов, чувств и характера человека, различных событий. Содержание музыки столь же богато, как и содержание других видов искусств, но раскрывается оно с помощью музыкальных средств. Как работать с нотными примерами в учебнике музыкальной литературы.

#### *Прослушивание произведений:*

П.И.Чайковский «Осенняя песнь» из цикла «Времена года»,

Д.Россини «Буря» из оперы «Севильский цирюльник»,

Н.А.Римский-Корсаков «Три чуда» из оперы «Сказка о царе Салтане», «Сеча при Керженце» из оперы «Сказание о невидимом граде Китеже и девице Февронии»,

М.П.Мусоргский «Балет невылупившихся птенцов», «Тюильрийский сад» из цикла «Картинки с выставки»,



Р.Шуман «Пьеро», «Арлекин», «Флорестан», «Эвзебий» из цикла «Карнавал»,  
К.Сен-Санс «Кенгуру», «Слон», «Лебедь» из цикла «Карнавал животных»,  
С.С.Прокофьев «Нам не нужна война» из оратории «На страже мира».

### ***Выразительные средства музыки***

Основные выразительные средства музыкального языка (повторение). Понятия: мелодия (кантилена, речитатив), лад (мажор, минор, специальные лады – целотонная гамма, гамма Римского-Корсакова), ритм (понятие ритмическое остинато), темп, гармония (последовательность аккордов, отдельный аккорд), фактура (унисон, мелодия и аккомпанемент, полифония, аккордовое изложение), регистр, тембр.

#### *Прослушивание произведений*

М.И.Глинка «Патриотическая песнь»,

Ф.Шуберт «Липа»,

М.И.Глинка Речитатив из арии Сусанина («Иван Сусанин», 4 действие),

Ф.Шопен Ноктюрн для фортепиано Ми-бемоль мажор,

С.С.Прокофьев «Сказочка», «Дождь и радуга» из цикла «Детская музыка».

### ***Состав симфонического оркестра***

Четыре основные группы инструментов симфонического оркестра. Принципы записи произведения для оркестра (партитура). Тембры инструментов.

#### *Прослушивание произведений*

С.С.Прокофьев «Петя и волк»,

Б.Бриттен «Вариации и fuga на тему Перселла» («Путеводитель по оркестру»).

### ***Тембры певческих голосов***

Голоса певцов-солистов и голоса в хоре. Виды хоров. Различный состав хора. Тембр певческого голоса и характер героя в музыкальном спектакле.

#### *Прослушивание произведений*

Н.А.Римский-Корсаков. Фрагменты из оперы «Садко» (песня Садко, Колыбельная Волховы, сцена в подводном царстве) или другого произведения по выбору преподавателя.

#### ***Понятие жанра в музыке. Основные жанры – песня, марш, танец (повторение)***

Понятие о музыкальных жанрах. Вокальные и инструментальные жанры. Песенность, маршевость, танцевальность.

#### ***Песня. Куплетная форма в песнях***

Причины популярности жанра песни. Народная песня; песня, сочиненная композитором; «авторская» песня. Воплощение различных чувств, настроений, событий в текстах и музыке песен. Строение песни (куплетная форма). Понятия «запев», «припев», «вступление», «заклучение», «проигрыш», «вокализ», «а капелла».

#### *Прослушивание произведений*

Русская народная песня «Дубинушка»,

И.О.Дунаевский «Марш веселых ребят», «Моя Москва»,

А.В.Александров «Священная война»,

Д.Ф.Тухманов «День Победы»,

А.И.Островский «Пусть всегда будет солнце»,

Д.Д.Шостакович «Родина слышит»,

Песни современных композиторов, авторские песни по выбору преподавателя.

## *Марш, танец. Трехчастная форма в маршах и танцах*

Связь музыки с движением. Отличия марша и танца. Разновидности марша (торжественные, военно-строевые, спортивные, траурные, походные, детские, песни-марши). Танец как пластический вид искусства и как музыкальное произведение. Народное происхождение большинства танцев. Исторические, бальные, современные танцы. Музыкальные особенности марша, проявляющиеся в темпе, размере, ритме, фактуре, музыкальном строении. Характерные музыкальные особенности различных танцев (темп, размер, особенности ритма, аккомпанемента).

Понятие трехчастная форма с репризой (первая часть - основная тема, середина, реприза).

### *Прослушивание произведений*

С.С.Прокофьев Марш из сборника «Детская музыка»,

Ф.Мендельсон Песня без слов № 27, «Свадебный марш» из музыки к комедии В.Шекспира «Сон в летнюю ночь»,

Д.Верди Марш из оперы «Аида»,

В.П.Соловьев-Седой «Марш нахимовцев»,

П.И.Чайковский Камаринская из «Детского альбома», Трепак из балета «Щелкунчик»,

А.С.Даргомыжский «Малороссийский казачок»,

А.Г.Рубинштейн «Лезгинка» из оперы «Демон»,

Э.Григ «Норвежский танец» Ля мажор,

Л.Боккерини Менуэт,

Д.Скарлатти Гавот,

К.Вебер Вальс из оперы «Волшебный стрелок»,

Б.Сметана Полька из оперы «Проданная невеста»,

Г.Венявский Мазурка для скрипки и фортепиано,

М.К.Огиньский Полонез ля минор,

Р.М.Глиэр Чарльстон из балета «Красный мак».

### **Народная песня в произведениях русских композиторов.**

#### **Сборники русских народных песен.**

#### **Музыкальные жанры: вариации, квартет, концерт, сюита**

Понятие «музыкальный фольклор» (вокальный и инструментальный), аранжировка, обработка. Жанры народных песен, сборники народных песен М.А.Балакирева, Н.А.Римского-Корсакова, П.И.Чайковского. Значение сборников народных песен. Цитирование народных мелодий в произведениях композиторов, близость музыкального языка русских композиторов народной песне. Знакомство с музыкальной формой вариаций, варьированными куплетами. Жанры «квартет», «концерт», «сюита».

#### *Прслушивание произведений*

Народные песни «Эй, ухнем», «Как за речкою, да за Дарьею», «Среди долины ровныя»,

М.И.Глинка Вариации на русскую народную песню «Среди долины ровныя»,

М.П.Мусоргский Песня Марфы из оперы «Хованщина»,

Н.А.Римский-Корсаков Песня Садко с хором из оперы «Садко»,

П.И.Чайковский II часть из Первого струнного квартета, финал Первого концерта для фортепиано с оркестром,

А.К.Лядов 8 русских народных песен для оркестра.

## ***Программно-изобразительная музыка***

Понятия «программная музыка», «звукоизобразительность», «звукоподражание». Роль названия и литературного предисловия в программной музыке. Понятие цикла в музыке.

### *Прослушивание произведений*

А.К.Лядов «Кикимора» (фрагмент),

Л.ван Бетховен Симфония №6 «Пасторальная», 2 часть (фрагмент),

П.И.Чайковский «На тройке» из цикла «Времена года»,

М.П.Мусоргский «Избушка на курьих ножках» из цикла «Картинки с выставки»,

С.С.Прокофьев Сюита «Зимний костер»

## ***Музыка в театре***

Театр как вид искусства. Театральные жанры. Различная роль музыки в музыкальном и драматическом театре.

### ***Музыка в драматическом театре***

Значение музыки в драматическом спектакле. Как создается музыка к драматическому спектаклю, какие музыкальные жанры могут быть использованы. Знакомство с произведением Г.Ибсена «Пер Гюнт» и музыкой Э.Грига к этому спектаклю. Сюиты Э.Грига, составленные композитором из отдельных номеров музыки к драме. Подробный разбор пьес первой сюиты и «Песни Сольвейг».

### *Прослушивание произведений*

Э.Григ «Утро», «Смерть Озе», «Танец Анитры», «В пещере горного короля», «Песня Сольвейг».

## ***Балет***

Особенности балета как театрального вида искусств. Значение танца и пантомимы в балете. Значение музыки в балете. П.И.Чайковский - создатель русского классического балета. Балет «Щелкунчик» - сюжет, содержание, построение балета. Дивертисмент. Подробный разбор Марша и танцев дивертисмента. Новый инструмент в оркестре – челеста.

#### *Прослушивание произведений*

П.И.Чайковский «Марш», «Арабский танец», «Китайский танец», «Танец пастушков», «Танец феи Драже» из балета «Щелкунчик»

### ***Опера***

Опера как синтетический вид искусства, соединяющий театр и музыку, пение и танец, игру актеров и сценическое оформление. Ведущая роль музыки в опере.

Содержание оперы, оперные сюжеты: исторические, бытовые, сказочные, лирические. Понятие «либретто оперы». Структура оперы: действия, картины. Роль оркестра в опере, значение увертюры. Сольные номера в опере (разновидности), виды ансамблей, различные составы хора, самостоятельные оркестровые фрагменты.

Разбор содержания и построения оперы М.И.Глинки «Руслан и Людмила». Разбор отдельных номеров из оперы. Понятия «канон», «рондо», «речитатив», «ария», «ариозо».

#### *Прослушивание произведений*

М.И.Глинка. Фрагменты оперы «Руслан и Людмила»: увертюра, Вторая песня Баяна, Сцена похищения Людмилы из 1 д., Ария Фарлафа, Ария Руслана из 2 д., персидский хор из 3 д., Ария Людмилы, Марш Черномора, Восточные танцы из 4 д., хор «Ах ты, свет Людмила» из 5 д.

### **«МУЗЫКАЛЬНАЯ ЛИТЕРАТУРА ЗАРУБЕЖНЫХ СТРАН»**

#### **(второй и третий годы обучения)**

Второй и третий год обучения музыкальной литературе являются базовыми для формирования у учащихся знаний о музыкальных жанрах и формах. Важной задачей становится развитие исторического мышления: учащиеся должны представлять себе последовательную смену культурных эпох, причем не только в мире музыки, но и в других видах искусства. Главная задача предмета состоит в том, чтобы интересы учеников в итоге становились шире заданного минимума, чтобы общение с музыкой, историей, литературой, живописью стали для них необходимостью.

Благодаря увеличению сроков освоения учебного предмета «Музыкальная литература», предусмотренному федеральными государственными требованиями, появляется возможность увеличить время на изучение «Музыкальной литературы зарубежных стран» - 2-й год обучения и первое полугодие 3-го года обучения. В центре внимания курса находятся темы «Жизнь и творчество» И.С.Баха, И.Гайдна, В.А.Моцарта, Л. ван Бетховена, Ф.Шуберта, Ф.Шопена. Каждая из этих тем предполагает знакомство с биографией композитора, с особенностями его творческого наследия, подробный разбор и прослушивание нескольких произведений. В списке музыкальных произведений также приводятся варианты сочинений композиторов, данные для более широкого ознакомления, которые можно использовать на биографических уроках или рекомендовать ученикам для самостоятельного прослушивания. Остальные темы курса являются ознакомительными, в них представлен обзор определенной эпохи и упомянуты наиболее значительные явления в музыкальной жизни.

***История развития музыки от Древней Греции до эпохи барокко.*** Курс начинается с ознакомления учеников с музыкальной культурой Древней Греции. История возникновения нотного письма, Гвидо Аретинский. Изучение сведений о музыке (инструментах, жанрах, формах и т.д.) Средневековья и Ренессанса.

*Для ознакомления* рекомендуется прослушивание небольших фрагментов танцевальной и вокальной музыки мастеров эпохи Возрождения (О. ди Лассо, К.Монтеверди, М.Преториус, К.Жанекен и т.д.).

**Музыкальная культуры эпохи барокко, итальянская школа.** Значение инструментальной музыки в эпоху барокко. Возникновение оперы. Краткая характеристика творчества Вивальди.

*Для ознакомления* рекомендуется прослушивание одного из концертов из цикла «Времена года»

**Иоганн Себастьян Бах.** Жизненный и творческий путь. Работа Баха органистом, придворным музыкантом, кантором в разных городах Германии. Ознакомление с историей Реформации. Специфика устройства органа, клавесина, клавикорда. Принципы использования органной музыки в церковной службе. Инвенции. Уникальное учебное пособие для начинающих исполнителей на клавире Хорошо темперированный клавир – принцип организации цикла. Проблема соотношения прелюдии и фуги. Специфика организации полифонической формы (тема, противосложение, интермедия и т.д.). Инструментальные сюиты – история формирования цикла, обязательные и дополнительные танцы.

*Прослушивание произведений*

Хоральная прелюдия фа минор, Токката и фуга ре минор для органа,

Двухголосные инвенции До мажор, Фа мажор,

Прелюдия и фуга до минор из 1 тома ХТК,

Французская сюита до минор.

*Для ознакомления*

Хоральная прелюдия Ми-бемоль мажор,

Трехголосная инвенция си минор,

Прелюдия и фуга До мажор из 1 тома ХТК,

Фрагменты сюит, партит, сонат для скрипки и для виолончели соло.



**Современники И.С.Баха: Г.Ф.Гендель.** Краткое изложение биографии Г.Ф.Генделя. Влияние итальянской школы на его творчество, основные жанры. Для ознакомления рекомендуется прослушивание отрывков из оперного наследия Г.Ф.Генделя или его концертов.

**Классицизм, возникновение и обновление инструментальных жанров и форм, опера.** Основные принципы нового стилевого направления. Сонатный цикл и симфонический цикл, их кардинальное отличие от предшествующих жанров и форм. Переосмысление драматургии формы произведения. Состав симфонического оркестра. Мангеймская школа. Венские классики. Великая французская революция. Французские энциклопедисты. Реформа оперного жанра. Творчество Х.В.Глюка, суть его реформы – драматизация музыкального спектакля.

Для ознакомления рекомендуется прослушивание отрывков из оперы Глюка «Орфей» (Хор из 1 д., сцена с фуриями из 2 д., ария «Потерял я Эвридику»)

**Йозеф Гайдн.** Жизненный и творческий путь. Вена – «музыкальный перекресток» Европы. Судьба придворного музыканта. Поездка в Англию.

Ознакомление со спецификой строения сонатно-симфонического цикла на примере симфонии Ми-бемоль мажор (1 часть – сонатная форма, 2 часть - двойные вариации, 3 часть - менуэт, финал). Эволюция клавирной музыки. Строение классической сонаты. Подробный разбор строения и тонального плана сонатной формы

*Прослушивание произведений*

Симфония Ми-бемоль мажор (все части),

Сонаты Ре мажор и ми минор,

*Для ознакомления*

«Прощальная» симфония, финал.

**Вольфганг Амадей Моцарт.** Жизненный и творческий путь. «Чудо-ребенок», поездка в Италию, трудности устройства, разрыв с зальцбургским архиепископом.

Венский период жизни и творчества. Основные жанры творчества. Симфоническое творчество В.А.Моцарта. Лирико-драматический характер симфонии соль-минор. Опера «Свадьба Фигаро» - сравнение с первоисточником Бомарше. Функция увертюры. Сольные характеристики главных героев. Клавирное творчество В.А.Моцарта.

*Прослушивание произведений*

Симфония соль минор (все части),

Опера «Свадьба Фигаро» - увертюра, Ария Фигаро, две арии Керубино, ария Сюзанны (по выбору преподавателя),

Соната Ля мажор.

*Для ознакомления*

Увертюры к операм «Дон Жуан», «Волшебная флейта»,

«Реквием» - фрагменты

*Людвиг ван Бетховен.* Жизненный и творческий путь. Юность в Бонне. Влияние идей Великой французской буржуазной революции на мировоззрение и творчество Л. Ван Бетховена. Жизнь в Вене. Трагедия жизни – глухота. Основные жанры творчества. Фортепианные сонаты, новый стиль пианизма. «Патетическая» соната. Принципы монотематизма в Симфонии №5 до-минор. Изменение жанра в структуре симфонического цикла - замена менуэта на скерцо. Программный симфонизм, театральная музыка к драме И.В.Гете «Эгмонт».

*Прослушивание произведений*

Соната №8 «Патетическая»,

Симфония №5 до минор,

Увертюра из музыки к драме И.В.Гете «Эгмонт».

*Для ознакомления*

Соната для фортепиано №14, 1 ч.,

Соната для фортепиано №23, 1ч.,

Симфония № 9, финал,

Симфония № 6 «Пасторальная».

**Романтизм в музыке.** Новый стиль, новая философия, условия и предпосылки возникновения. Новая тематика, новые сюжеты – природа, фантастика, история, лирика, тема одиночества, романтический герой. Новые жанры – фортепианная и вокальная миниатюра, циклы песен, пьес.

*Для ознакомления:*

Ф.Мендельсон «Песни без слов» (по выбору преподавателя), Концерт для скрипки с оркестром, 1 часть.

**Франц Шуберт.** Жизненный и творческий путь. Возрастание значимости вокальной миниатюры в творчестве композиторов-романтиков. Песни, баллады и вокальные циклы Шуберта, новаторство в соотношении мелодии и сопровождения, внимание к поэтическому тексту, варьированные куплеты, сквозное строение. Новые фортепианные жанры – экспромты, музыкальные моменты. Новая трактовка симфонического цикла, специфика песенного тематизма в симфонической музыке («Неоконченная» симфония).

*Прослушивание произведений*

Песни «Маргарита за прялкой», «Лесной царь», «Форель», «Серенада», «Аве Мария», песни из циклов «Прекрасная мельничиха», «Зимний путь» (на усмотрение преподавателя),

Экспромт Ми-бемоль мажор, Музыкальный момент фа минор,

Симфония № 8 «Неоконченная».

*Для ознакомления*

Вальс си минор,

Военный марш.

**Фредерик Шопен.** Жизненный и творческий путь. Юность в Польше, жизнь в Париже, Ф.Шопен как выдающийся пианист. Специфика творческого наследия – преобладание фортепианных произведений. Национальные «польские» жанры – мазурки и полонезы; разнообразие их типов. Прелюдия – новая разновидность фортепианной миниатюры, цикл прелюдий Ф.Шопена, особенности его строения. Новая трактовка прикладных, «неконцертных» жанров – вальсов, этюдов. Жанр ноктюрна в фортепианной музыке, родоначальник жанра – Джон Фильд.

*Прослушивание произведений*

Мазурки До мажор, Си-бемоль мажор, ля минор,

Полонез Ля мажор,

Прелюдии ми минор, Ля мажор, до минор,

Вальс до-диез минор,

Этюды Ми мажор и до минор «Революционный»,

Ноктюрн фа минор.

*Для ознакомления*

Баллада № 1,

Ноктюрн Ми-бемоль мажор,

Полонез Ля-бемоль мажор.

**Композиторы-романтики первой половины XIX века.** Значение национальных композиторских школ. Творчество (исполнительское и

композиторское) Ф.Листа. Р.Шуман – композитор и музыкальный критик. Музыкальное и теоретическое наследие Г.Берлиоза.

Для ознакомления предлагается прослушивание рапсодий Ф.Листа, отрывков из «Фантастической» симфонии Г.Берлиоза, номеров из «Фантастических пьес» или вокальных циклов Р.Шумана.

*Европейская музыка в XIX веке.* Разные пути развития оперного жанра. Творчество Д.Верди и Р.Вагнера. Инструментальная музыка Германии и Австрии (И.Брамс). Французская композиторская школа (Ж.Бизе, С.Франк и др.).

Для ознакомления предлагается прослушивание номеров из опер Д.Верди («Травиата», «Аида», «Риголетто») и Р.Вагнера («Лоэнгрин», «Летучий голландец», «Валькирия») на усмотрение преподавателя.

## **МУЗЫКАЛЬНАЯ ЛИТЕРАТУРА РУССКИХ КОМПОЗИТОРОВ**

### **(третий-четвертый годы обучения)**

Данный раздел учебного предмета «Музыкальная литература», посвященный отечественной музыке XIX-XX веков, – ключевой в курсе. Он имеет как познавательное, так и воспитательное значение для школьников подросткового возраста. В данной программе изучению русской музыкальной литературе отводится второе полугодие 6 класса и весь 7 класс.

*Русская церковная музыка, нотация, жанры и формы.* Уникальная история формирования русской культуры в целом и музыкальной в частности. Особенности нотации (крюки и знамена). Профессиональная музыка – церковная. Приоритет вокального начала.

Для ознакомления предлагается прослушивание любых образцов знаменного распева, примеров раннего многоголосия (стихир, тропарей и кондаков).

*Музыкальная культура XVIII века. Творчество Д.С.Бортнянского, М.С.Березовского* и других. Краткий экскурс в историю государства российского XVII – начала XVIII века. Раскол. Реформы Петра Великого. Новые эстетические нормы русской культуры. Жанры канта, партесного концерта. Возрастание роли инструментальной музыки. Возникновение русской оперы.

Для ознакомления предлагается прослушивание частей хоровых концертов, увертюры из опер Д.С.Бортнянского и М.С.Березовского; русских кантов.

*Культура начала XIX века. Романсы. Творчество А.А.Алябьева, А.Е.Гурилева, А.Л.Варламова.* Формирование традиций домашнего музицирования. Романтизм и сентиментализм в русской поэзии и вокальной музыке. Формирование различных жанров русского романса: элегия, русская песни, баллада, романсы «о дальних странах», с использованием танцевальных жанров.

*Прослушивание произведений*

А.А.Алябьев «Соловей»,

А.Л.Варламов «Красный сарафан», «Белеет парус одинокий»,

А.Е.Гурилев «Колокольчик».

*Для ознакомления*

А.А.Алябьев «Иртыш»,

А.Е.Гурилев «Домик-крошечка»,

другие романсы по выбору преподавателя.

*Михаил Иванович Глинка.* Жизненный и творческий путь. Обучение в Италии, Германии. Зарождение русской музыкальной классики. Создание двух опер. Поездки во Францию, Испанию. Создание одночастных симфонических программных увертюры. Эпоха Глинки: современники композитора.

Опера «Жизнь за царя» или «Иван Сусанин». Общая характеристика; композиция оперы. Музыкальные характеристики героев: русских и поляков. Различные виды сольных сцен (ария, каватина, песня, романс). Хоровые сцены. Понятия «интродукция», «эпилог». Танцы как характеристика поляков. Повторяющиеся темы в опере, их смысл и значение.

Романсы Глинки – новое наполнение жанра, превращение романса в особый жанр камерной вокальной миниатюры. Роль русской поэзии, внимание к поэтическому тексту. Роль фортепианной партии в романсах. Разнообразие музыкальных форм.

Симфонические сочинения Глинки – одночастные программные симфонические миниатюры. Национальный колорит испанских увертюр. «Камаринская»: уникальная роль в становлении русской симфонической школы. «Вальс-фантазия».

#### *Прслушивание произведений*

«Иван Сусанин» («Жизнь за царя») 1 д.: Интродукция, Каватина и рондо Антонида, трио «Не томи, родимый»; 2 д.: Полонез, Краковяк, Вальс, Мазурка; 3 д.: Песня Вани, сцена Сусанина с поляками, Свадебный хор, Романс Антонида; 4 д.: ария Сусанина; Эпилог: хор «Славься».

Романсы: «Жаворонок», «Попутная песня», «Я помню чудное мгновенье».

Симфонические произведения: «Камаринская», «Вальс-фантазия».

#### *Для ознакомления*

Увертюра к опере «Руслан и Людмила»,

«Арагонская хота».

Романсы «Я здесь, Инезилья», «В крови горит огонь желанья», «Венецианская ночь» и др. по выбору преподавателя.

*Александр Сергеевич Даргомыжский.* Жизненный и творческий путь. Значение дружбы с Глинкой. Новые эстетические задачи. Поиск выразительности музыкального языка, отношение к литературному тексту, передача в музыке интонаций разговорной речи.

Социально-обличительная тематика в вокальных сочинениях.

Опера в творчестве композитора, особенности музыкального языка в операх «Русалка», «Каменный гость». Психологизм образа Мельника, жанровые хоровые сцены, портретная характеристика Князя.

Вокальная миниатюра – появление новых жанров и тем (драматическая песня, сатирические сценки).

*Прослушивание произведений*

Вокальные произведения: «Старый капрал», «Мне грустно», «Титулярный советник» «Мне минуло шестнадцать лет».

Опера «Русалка»: ария Мельника из 1 д. и сцена Мельника из 3 д., хор из 2 д. «Сватушка» и хоры русалок из 3 д., Песня Наташи из 2 д., Каватина Князя из 3 д.

*Для ознакомления*

Романсы и песни «Ночной зефир», «Мельник» и другие по выбору преподавателя.

***Русская культура 60-х годов XIX века. Деятельность и творчество М.А.Балакирева.*** Общественно-политическая жизнь в 60-е годы. Расцвет литературы и искусства. «Западники» и славянофилы. Расцвет русской музыкальной классики во второй половине XIX века, ее великие представители. Изменения в музыкальной жизни столиц. Образование РМО, открытие консерваторий, Бесплатная музыкальная школа. А.Н.Серов и В.В.Стасов, Антон и Николай Рубинштейны, М.А.Балакирев и «Могучая кучка».



Для ознакомления возможно прослушивание фрагментов оперы А.Рубинштейна «Демон», фортепианной фантазии М.А.Балакирева «Исламей» или других произведений на усмотрение преподавателя.

*Александр Порфирьевич Бородин.* Жизненный и творческий путь. Многогранность личности А.П.Бородина. Научная, общественная деятельность, литературный талант.

Опера «Князь Игорь» - центральное произведение композитора. Композиция оперы. Понятие «пролог», «финал» в опере. Русь и Восток в музыке оперы. Музыкальные характеристики героев в сольных сценах (князь Игорь, Галицкий, хан Кончак, Ярославна). Хоровые сцены в опере. Место и роль «Половецких плясок».

Романсы А.П.Бородина. Глубокая лирика, красочность гармоний. Роль текста, фортепианной партии.

Симфоническое наследие А.П.Бородина, формирование жанра русской симфонии в 60-х годах XIX века. «Богатырская» симфония.

#### *Прослушивание произведений*

Опера «Князь Игорь»: пролог, хор народа «Солнцу красному слава», сцена затмения; 1 д.: песня Галицкого, ариозо Ярославны, хор девушек «Мы к тебе, княгиня», хор бояр «Мужайся, княгиня», 2 д.: каватина Кончаковны, ария Игоря, ария Кончака, Половецкие пляски, 4 д.: Плач Ярославны, хор поселян.

Романсы «Спящая княжна», «Для берегов Отчизны»,

Симфония №2 «Богатырская».

#### *Для ознакомления*

Квартет №2, 3 часть «Ноктюрн».

*Модест Петрович Мусоргский. Жизненный и творческий путь.* Социальная направленность, историзм и новаторство творчества М.П.Мусоргского. Судьба наследия композитора, редакции его сочинений.

«Борис Годунов», история создания, редакции оперы, сложности постановки. Идейное содержание оперы. Композиция оперы, сквозное развитие действия, декламационное начало вокальных партий ряда персонажей – характерные черты новаторского подхода композитора к реализации замысла оперы.

Вокальные произведения М.П.Мусоргского. Продолжение традиций А.С.Даргомыжского, поиск выразительной речевой интонации. Круг поэтов, тематика циклов и песен М.П.Мусоргского. («Детская», «Светик Савишна» и др.).

«Картинки с выставки» - лучшее инструментальное произведение композитора. История создания, особенности построения, лейтмотив цикла. Оркестровая версия М.Равеля.

*Прослушивание произведений:*

«Борис Годунов»: оркестровое вступление, пролог 1к.: хор «На кого ты нас покидаешь», сцена с Митюхой, 2 к. целиком, 1 д. 1 к.: монолог Пимена, 1 д. 2 к.: песня Варлаама, 2 д. монолог Бориса, сцена с курантами, 4 д. 1 к.: хор «Кормилец-батюшка», сцена с Юродивым, 4 д.3 к.: хор «Расходилась, разгулялась»

«Картинки с выставки» (возможно фрагменты на усмотрение преподавателя).

*Для ознакомления*

Песни: «Семинарист», «Светик Савишна», «Колыбельная Еремушке», вокальный цикл «Детская»,

симфоническая картина «Ночь на Лысой горе»,

вступление к опере «Хованщина» («Рассвет на Москве-реке»).

***Николай Андреевич Римский-Корсаков. Жизненный и творческий путь.***

Многогранность творческой, педагогической и общественной деятельности Н.А.Римского-Корсакова. Значение оперного жанра в творчестве композитора. Сказка, история и повседневный быт народа в операх Н.А.Римского-Корсакова. Опера «Снегурочка», литературный источник сюжета. Композиция оперы. Пантеизм, сказочность, реальность, обрядовость в опере. Музыкальные характеристики реальных и сказочных героев. Лейтмотивы в опере.

Симфоническое творчество Н.А.Римского-Корсакова. «Шехерезада» - программный замысел сюиты. Средства создания восточного колорита. Лейтмотивы, их развитие. Роль лейттембров.

*Прослушивание произведений:*

Опера «Снегурочка». Пролог – вступление, песня и пляска птиц, ария и ариэтта Снегурочки, Проводы масленицы; 1 д.: 1 и 2 песни Леля, ариозо Снегурочки; 2 д.: клич Бирючей, шествие царя Берендея, каватина царя Берендея; 3 д.: хор «Ай, во поле липенька», пляска скоморохов, третья песня Леля, ариозо Мизгиря; 4 д.: сцена таяния Снегурочки, заключительный хор.

Симфоническая сюита «Шехерезада».

*Для ознакомления*

Романсы, камерная лирика Н.А.Римского-Корсакова («Не ветер, вея с высоты», «Звонче жаворонка пенье», «Не пой, красавица...») на усмотрение преподавателя.

***Петр Ильич Чайковский. Жизненный и творческий путь.*** Композитор, музыкальный критик, педагог, дирижер. Признание музыки Чайковского при жизни композитора во всем мире. Оперы и симфонии как ведущие жанры творчества.

Первая симфония «Зимние грезы», ее программный замысел. Строение цикла, особенности сонатной формы 1 части. Использование народной песни как темы в финале симфонии.

«Евгений Онегин» - «лирические сцены». Литературный источник сюжета, история первой постановки оперы силами студентов Московской консерватории. Композиция оперы. Новый тип русской оперы – лирико-психологический. Особенности драматургии, понятие «сцена». Музыкальные характеристики главных героев. Интонационная близость характеристик Татьяны и Ленского. Темы, связанные с главными героями оперы, изложение тем в разных картинах.

#### *Прослушивание произведений*

Симфония №1 «Зимние грезы»,

Опера «Евгений Онегин». 1 к.: вступление, дуэт Татьяны и Ольги, хоры крестьян, ария Ольги, ариозо Ленского «Я люблю вас»; 2 к.: вступление, сцена письма Татьяны; 3 к.: хор «Девушки, красавицы», ария Онегина, 4 к.: вступление, вальс с хором, мазурка и финал, 5 к.: вступление, ария Ленского, дуэт «Враги», сцена поединка, 6 к.: полонез, ария Гремина, ариозо Онегина; 7 к.: монолог Татьяны, дуэт «Счастье было так возможно», ариозо Онегина «О, не гони, меня ты любишь».

#### *Для ознакомления*

Увертюра-фантазия «Ромео и Джульетта»,

Симфония № 4,

Квартет № 1, 2 часть,

Концерт для фортепиано с оркестром № 1,

Романсы «День ли царит», «То было раннею весной», «Благословляю вас, леса» и другие на усмотрение преподавателя.

## **ОТЕЧЕСТВЕННАЯ МУЗЫКАЛЬНАЯ ЛИТЕРАТУРА XX ВЕКА**

**(5 год обучения)**

Пятый год обучения музыкальной литературе является итоговым в музыкальной школе. Его основная задача – при помощи уже имеющихся у учащихся навыков работы с учебником, нотным текстом, дополнительными источниками информации существенно расширить их музыкальный кругозор, увеличить объем знаний в области русской и советской музыкальной культуры, научить подростков ориентироваться в современном музыкальном мире. При изучении театральных произведений рекомендуется использовать возможности видеозаписи. Необходимо также знакомить учеников с выдающимися исполнителями современности. Заключительный раздел, посвященный изучению музыки последней трети двадцатого столетия, является ознакомительным, музыкальные примеры для прослушивания педагог может отобрать исходя из уровня подготовки учеников, их интересов, наличия звукозаписей.

***Русская культура в конце XIX - начале XX веков.*** «Серебряный век» русской культуры. Меценаты и музыкально-общественные деятели. Развитие музыкального образования. Связи с отечественным искусством и литературой. «Мир искусства». Выдающиеся исполнители этого периода.

***Творчество С.И.Танеева.*** Многогранность и своеобразие личности. Вклад С.И.Танеева в музыкальную жизнь Москвы. Творческое и научное наследие.

*Для ознакомления* рекомендуется прослушивание кантаты «Иоанн Дамаскин», Симфонии до минор, романсов и хоров по выбору преподавателя.

***Творчество А.К.Лядова.*** Специфика стиля – преобладание малых форм в фортепианной и симфонической музыке. Преобладание сказочной тематики в программных произведениях.

*Для ознакомления* рекомендуется прослушивание симфонических произведений «Волшебное озеро», «Кикимора», фортепианных пьес «Музыкальная табакерка», «Про старину».

**Творчество А.К.Глазунова.** Общая характеристика творчества. Жанровое разнообразие сочинений. Развитие традиций русской симфонической музыки. Жанр балета в творчестве композитора

*Для ознакомления* рекомендуется прослушивание Симфонии №5, Концерта для скрипки с оркестром, фрагментов балета «Раймонда».

**Творчество С.В.Рахманинова.** Биография. Наследник традиций П.И.Чайковского. Русский мелодизм в духовных и светских сочинениях. С.В.Рахманинов – выдающийся пианист. Обзор творчества.

*Прослушивание произведений*

Концерт № 2 для фортепиано с оркестром,

Романсы «Не пой, красавица», «Вешние воды», «Вокализ»,

Прелюдии до-диез минор, Ре мажор,

Музыкальный момент ми минор.

*Для ознакомления*

Концерт № 3 для фортепиано с оркестром,

Романсы «Сирень», «Здесь хорошо» и другие по выбору преподавателя,

прелюдии, музыкальные моменты, этюды-картины по выбору преподавателя.

**Творчество А.Н.Скрябина.** Биография. Особенности мировоззрения и отношения к творчеству. Эволюция музыкального языка – гармонии, ритма, метра, мелодии. Симфонические и фортепианные жанры в музыке Скрябина. Жанр поэмы. Новая трактовка симфонического оркестра, расширение состава, особенности тематизма, тембры-символы.

*Прослушивание произведений*

Прелюдии ор. 11 по выбору преподавателя,

Этюд ре-диез минор ор. 8,

*Для ознакомления*

«Поэма экстаза»,

Две поэмы ор.32.

**Биография И.Ф.Стравинского, «Русские сезоны».** Многогранность творческой деятельности Стравинского. Новые стилевые веяния и композиторские техники. Личность С.П.Дягилева, роль его антрепризы в развитии и популяризации российской культуры. «Мир искусства».

Балеты И.Ф.Стравинского: «Жар-птица» и «Петрушка». Значение сочинений «русского периода», новации в драматургии, хореографии и музыке балета.

Новые стилевые веяния и композиторские техники, менявшиеся на протяжении творчества И.Ф.Стравинского.

*Прослушивание произведений*

«Петрушка».

*Для ознакомления*

Фрагменты балетов «Жар-Птица», «Весна священная».

**Отечественная музыкальная культура 20-30-х годов XX века.** Революции в России начала XX века. Социально-культурный перелом. Новые условия бытования музыкальной культуры в 20-40-е годы XX века. Новые жанры и новые темы.

*Для ознакомления возможно прослушивание произведений:*

А.В.Мосолов «Завод»,

В.М.Дешевов «Рельсы»,

и других на усмотрение преподавателя.

*Сергей Сергеевич Прокофьев. Жизненный и творческий путь.* Сочетание двух эпох в его творчестве: дореволюционной и советской. С.С.Прокофьев – выдающийся пианист. Уникальное сотрудничество С.С.Прокофьева и С.М.Эйзенштейна. «Александр Невский» - киномузыка, переросшая в самостоятельное оркестровое произведение.

Балеты С.С.Прокофьева – продолжение реформ П.И.Чайковского, И.Ф.Стравинского. Выбор сюжетов. Лейтмотивы, их роль в симфонизации балетной музыки. Постановки, выдающиеся танцовщики – исполнители партий.

Симфоническое творчество С.С.Прокофьева. Седьмая симфония – последнее завершённое произведение композитора. Особенности строения цикла.

#### *Прослушивание произведений*

Пьесы для фортепиано из ор.12 (Гавот, Прелюд, Юмористическое скерцо),

Кантата «Александр Невский»,

Балет «Ромео и Джульетта»: вступление, 1 д.: «Улица просыпается», «Джульетта-девочка», «Маски», «Танец рыцарей», «Мадригал»; 2 д.: «Ромео у патера Лоренцо»; 3 д.: «Прощание перед разлукой»,

Балет «Золушка». 1 д.: «Па-де-шаль», «Золушка», Вальс соль минор; 2 д.: Адажио Золушки и Принца; 3 д.: первый галоп Принца,

Симфония №7: 1, 2, 3 и 4 части.

#### *Для ознакомления*

Кинофильм С.М.Эйзенштейна «Александр Невский»,

Фильм-балет «Ромео и Джульетта» (с Г.Улановой в роли Джульетты),

Марш из оперы «Любовь к трем апельсинам»,

Первый концерт для фортепиано с оркестром.



***Дмитрий Дмитриевич Шостакович. Жизненный и творческий путь.***

Гражданская тематика творчества, музыка Д.Д.Шостаковича как летопись истории страны. Особое значение жанра симфонии, особенности цикла. Роль камерной музыки в творчестве композитора.

Седьмая («Ленинградская») симфония. Великая Отечественная война в советской музыке. Подробный разбор первой части (особенности строения сонатной формы, «эпизод нашествия», измененная реприза) и краткая характеристика 2, 3 и 4 частей.

Камерная музыка, основные жанры. Фортепианный квинтет соль минор. Особенности строения цикла, использование барочных жанров и форм (прелюдия, fuga, пассакалия).

Роль кантатно-ораториальных сочинений в 60-годы. Творчество поэтов - современников Д.Д.Шостаковича, отраженное в его музыке. «Казнь Степана Разина» - жанр вокально-симфонической поэмы.

*Прослушивание произведений*

Симфония №7 До мажор,

Фортепианный квинтет соль минор,

«Казнь Степана Разина».

*Для ознакомления*

Симфония № 5, 1 часть,

«Песня о встречном»

***Творчество Арама Ильича Хачатуряна.*** Новое поколение композиторов Советского Союза. Разнообразное наследие автора. Национальный колорит творчества. Для ознакомления возможно прослушивание произведений: Концерт для скрипки с оркестром, фрагменты из балетов «Гаянэ» и «Спартак».

**Творчество Георгия Васильевича Свиридова.** Продолжатель традиции русской хоровой школы. Особое значение вокальной и хоровой музыки в творчестве, любовь к русской поэзии, «пушкинская» тема в музыке Г.В.Свиридова.

Для ознакомления возможно прослушивание произведений: «Поэма памяти Сергея Есенина» (№№1, 2, 10), «Романс» и «Вальс» из музыкальных иллюстраций к повести Пушкина «Метель», романсы и хоры по выбору преподавателя («Пушкинский венок», цикл на стихи Р.Бернса и др.).

**Шестидесятые годы XX века, «оттепель».** Отечественная музыка второй половины XX века. Связи процессов музыкального творчества с событиями общественно-политической жизни страны. Общее представление о композиторских техниках конца XX века. Музыкальные примеры для прослушивания преподаватель может выбрать самостоятельно, исходя из уровня группы, интересов учеников, имеющихся записей.

**Творчество Р.К.Щедрина.** Краткое ознакомление с биографией композитора. Прослушивание произведений:

Концерт для оркестра «Озорные частушки».

**Творчество А.Г.Шнитке и С.А.Губайдулиной.** Краткое ознакомление с биографиями композиторов.

Для ознакомления рекомендуется прослушивание произведений: А.Г.Шнитке Concerto grosso №1, С.А.Губайдулина «Detto-I» или других по выбору преподавателя.

**Творчество Э.В.Денисова и В.А.Гаврилина.** Краткое ознакомление с биографиями композиторов.

Для ознакомления рекомендуется прослушивание произведений Э.В.Денисова «Знаки на белом», фрагментов балета В.А.Гаврилина «Анюта» или других по выбору преподавателя.

#### **IV. ТРЕБОВАНИЯ К УРОВНЮ ПОДГОТОВКИ ОБУЧАЮЩИХСЯ**

Содержание программы учебного предмета «Музыкальная литература» обеспечивает художественно-эстетическое и нравственное воспитание личности учащегося, гармоничное развитие музыкальных и интеллектуальных способностей детей. В процессе обучения у учащегося формируется комплекс историко-музыкальных знаний, вербальных и слуховых навыков.

Результатом обучения является сформированный комплекс знаний, умений и навыков, отражающий наличие у обучающегося музыкальной памяти и слуха, музыкального восприятия и мышления, художественного вкуса, знания музыкальных стилей, владения профессиональной музыкальной терминологией, определенного исторического кругозора.

Результатами обучения также являются:

- первичные знания о роли и значении музыкального искусства в системе культуры, духовно-нравственном развитии человека;
- знание творческих биографий зарубежных и отечественных композиторов согласно программным требованиям;
- знание в соответствии с программными требованиями музыкальных произведений зарубежных и отечественных композиторов различных исторических периодов, стилей, жанров и форм от эпохи барокко до современности;
- умение в устной и письменной форме излагать свои мысли о творчестве композиторов;
- умение определять на слух фрагменты того или иного изученного музыкального произведения;
- навыки по восприятию музыкального произведения, умение выражать его понимание и свое к нему отношение, обнаруживать ассоциативные связи с другими видами искусств.

## **V. ФОРМЫ И МЕТОДЫ КОНТРОЛЯ, СИСТЕМА ОЦЕНОК**

### **1. Аттестация: цели, виды, форма, содержание**

Цель аттестационных (контрольных) мероприятий – определить успешность развития учащегося и степень освоения им учебных задач на данном этапе.

Виды контроля: текущий, промежуточный, итоговый.

**Текущий контроль** – осуществляется регулярно преподавателем на уроках. Текущий контроль направлен на поддержание учебной дисциплины, на ответственную организацию домашних занятий. Текущий контроль учитывает темпы продвижения ученика, инициативность на уроках и при выполнении домашней работы, качество выполнения заданий. На основе текущего контроля выводятся четвертные оценки.

#### ***Формы текущего контроля:***

- устный опрос (фронтальный и индивидуальный),
- выставление поурочного балла, суммирующего работу ученика на конкретном уроке (выполнение домашнего задания, знание музыкальных примеров, активность при изучении нового материала, качественное усвоение пройденного),
- письменное задание, тест.

Особой формой текущего контроля является **контрольный урок**, который проводится преподавателем, ведущим предмет. Целесообразно проводить контрольные уроки в конце каждой учебной четверти. На основании текущего контроля и контрольного урока выводятся четвертные оценки.

На контрольном уроке могут быть использованы как устные, так и письменные формы опроса (тест или ответы на вопросы - определение на слух тематических отрывков из пройденных произведений, указание формы того или иного

музыкального сочинения, описание состава исполнителей в том или ином произведении, хронологические сведения и т.д.). Особой формой проверки знаний, умений, навыков является форма самостоятельного анализа нового (незнакомое) музыкального произведения.

### ***Пример письменных вопросов для контрольного урока***

#### **"Евгений Онегин" 1 вариант, 8 класс**

1. Как определил П.И.Чайковский жанр оперы "Евгений Онегин" и почему.
2. Какие музыкальные темы, связанные с образом Ленского, повторяются в опере и где?
3. В какой картине находится «Сцена письма Татьяны»? Какие музыкальные темы из этой сцены еще звучат в опере, где?
4. В какой картине показан бал в Петербурге, и какие танцы там использованы?
5. Перечислите хоровые эпизоды в опере (картина, состав хора).
6. С какой темы начинается опера? Дайте ей характеристику. Где еще звучит эта тема?

#### **"Евгений Онегин" 2 вариант, 8 класс**

1. Где впервые была поставлена опера и почему.
2. Какие музыкальные темы, связанные с образом Татьяны, повторяются в опере, где?
3. В какой картине находится Ария Ленского? Как она построена, дайте характеристику основной темы арии. Где в последний раз звучит эта тема, в чем ее смысл?
4. В какой картине показан бал в деревне, и какие танцы там использованы?
5. Перечислите ансамбли в опере (картина, состав и особенности ансамбля).
6. Что такое ариозо? Ариозо каких персонажей есть в опере? Где находятся эти ариозо? Темы каких ариозо повторяются в опере и где?

***Промежуточный контроль*** – осуществляется в конце каждого учебного года. Может проводиться в форме контрольного урока, зачета. Включает индивидуальный устный опрос или различные виды письменного задания, в том числе, анализ

незнакомого произведения. Задания для промежуточного контроля должны охватывать весь объем изученного материала.

***Пример письменных вопросов для контрольного урока (зачета)***

**2 год обучения, 1 вариант**

1. В каких странах жили и творили композиторы: Г.Ф.Гендель, Г.Перселл, К.В.Глюк, А.Сальери, К.М.Вебер, В.Беллини, Д.Верди, Ф.Мендельсон.

2. Назовите не менее 5 композиторов, большая часть жизни и творчества которых приходится на XVIII век.

3. Расположите эти события в хронологическом порядке:

- Великая французская буржуазная революция,
- первое исполнение «Страстей по Матфею» И.С.Баха,
- год рождения В.А.Моцарта,
- год смерти И.С.Баха,
- переезд Ф.Шопена в Париж и восстание в Польше,
- год рождения И.С.Баха,
- год смерти В.А.Моцарта,
- год встречи Л. ван Бетховена и В.А.Моцарта в Вене,
- год окончания службы И.Гайдна у Эстерхази,
- год смерти Ф.Шуберта.

4. Чем отличается квартет от концерта?

5. Назовите танцы, популярные в XIX веке. В творчестве каких композиторов они встречались?

6. Чем отличается экспозиция сонатной формы от репризы?
7. Укажите жанр этих произведений, их авторов и объясните названия: «Страсти по Матфею», «Кофейная кантата», «Времена года», «Неоконченная», «Пасторальная», «Лесной царь», «Зимний путь».
8. Как называется последняя часть сонатно-симфонического цикла? Какую музыкальную форму чаще всего использовали композиторы?
9. Кого из композиторов мы называем «венскими классиками» и почему? Какие жанры являются главными в их творчестве?
10. Объясните термины: рондо, имитация, разработка

### **2 год обучения, 2 вариант**

1. Из каких стран композиторы: К.Монтеверди, Ф.Куперен, А.Вивальди, Д.Б.Перголези, Ф.Лист, Г.Доницетти, Р.Вагнер, Р.Шуман.
2. Назовите не менее 5 композиторов, большая часть жизни и творчества которых приходится на XIX век.
3. Расположите эти события в хронологическом порядке:  
Великая французская буржуазная революция,  
первое исполнение «Страстей по Матфею» И.С.Баха,  
год рождения В.А.Моцарта,  
год смерти И.С.Баха,  
переезд Ф.Шопена в Париж и восстание в Польше,  
год рождения И.С.Баха,  
год смерти В.А.Моцарта,  
год встречи Л. ван Бетховена и В.А.Моцарта в Вене,

год окончания службы И.Гайдна у Эстерхази,

год смерти Ф.Шуберта.

4. Чем отличается симфония от сонаты?

5. Назовите танцы, популярные в XVIII веке. В творчестве каких композиторов они встречались?

6. Какие темы изменяются в репризе сонатной формы, а какие - нет? В чем состоят эти изменения?

7. Укажите жанр, этих произведений, их авторов и объясните их названия: «Страсти по Иоанну», «Хорошо темперированный клавир», «Времена года», «Прощальная», «Патетическая», «Форель», «Прекрасная мельничиха».

8. Какие жанры и какую музыкальную форму использовали композиторы в третьей части симфонии?

9. Кого из композиторов мы называем романтиками? Какие новые жанры появляются в их творчестве?

10. Объясните термины: хорал, двойные вариации, рефрен.

Учебными планами по образовательным программам «Фортепиано», «Струнные инструменты», «Духовые и ударные инструменты» и некоторых других в качестве промежуточной аттестации может быть предусмотрен экзамен по учебному предмету «Музыкальная литература» в конце 14 полугодия – то есть в конце 7 класса. Его можно проводить как устный экзамен, предполагающий подготовку билетов, или как развернутую письменную работу.

### ***Итоговый контроль***

Итоговый контроль осуществляется в конце 8 класса. Федеральными государственными требованиями предусмотрен экзамен по музыкальной литературе,



который может проходить в устной форме (подготовка и ответы вопросов по билетам) и в письменном виде (итоговая письменная работа).

Предлагаемые первый и второй варианты итоговой работы могут быть использованы для письменного экзамена в предвыпускном и в выпускном классах. Третий вариант – для выпускного класса. Учитывая пройденный материал, педагог может добавить или исключить некоторые вопросы по своему усмотрению.

### **Итоговая работа, 1 вариант**

1. Каких композиторов и почему мы называем «венскими классиками»?
2. Кто из великих композиторов был выдающимся музыкантом-исполнителем? (желательно указать страну и время, когда жил этот музыкант)
3. Какие важные исторические события произошли в России за время жизни Глинки?
4. Назовите основные жанры русских народных песен. Кто из композиторов и как работал с народными песнями?
5. Какие виды оркестров вы знаете, в чем их различие?
6. Когда и где возникли первые консерватории в России, кем они основаны, чьи имена носят?
7. Вспомните музыкальные произведения, рисующие картины природы (напишите автора, название, жанр). Как мы называем музыку такого характера?
8. Вспомните произведения русских композиторов, в которых есть образы Востока, Испании, Италии (напишите автора, жанр, название).
9. У кого из композиторов есть циклы из 24 пьес, с чем связано такое количество?
10. Объясните, что такое финал в инструментальном произведении и в опере.
11. Вспомните, какие партии мужских персонажей в опере исполняет женский голос (автор, название оперы, персонаж).
12. Что такое либретто, концерт (по 2 значения каждого термина).
13. В основе каких музыкальных форм лежат две темы? три темы?
14. В чем сходство и различие экспозиции и репризы сонатной формы?
15. В чем отличие ариозо от арии? Приведите примеры ариозо.

16. Какие музыкальные произведения возникли как отклик на современные исторические события (автор, жанр, название)?
17. Назовите самые известные концертные залы Москвы.
18. Какое произведение старинной музыки входит в вашу экзаменационную программу? Напишите, что вы знаете об авторе (страна, время), жанр, тональность произведения.

### **Итоговая работа, 2 вариант**

1. Назовите русских композиторов рубежа XIX-XX века. Кто из них был выдающимся исполнителем?
2. Кто из композиторов писал книги, научные труды, статьи о музыке (желательно указать названия книг)?
3. Перечислите произведения, созданные на сюжеты и слова Пушкина (автор, жанр, название).
4. Что такое фортепианное трио, струнный квартет, фортепианный квинтет? Кто из композиторов писал произведения для таких составов?
5. В творчестве каких композиторов встречается жанр «поэма»? Укажите автора, название произведения и состав исполнителей.
6. Какие вы знаете произведения, имеющие несколько редакций?
7. Что такое цикл? Приведите примеры разных циклов.
8. Запишите эти произведения в порядке их создания: «Евгений Онегин», «Шехерезада», «Иван Сусанин», Первая симфония Чайковского, «Борис Годунов», «Руслан и Людмила», «Русалка».
9. Вспомните музыкальные произведения, в которых композитор изобразил сражение (автор, жанр, название). Как мы называем сцены, изображающие сражение в живописи, в музыке?
10. Какое важное историческое событие оказало влияние на мировоззрение и творчество Бетховена?
11. В чем сходство и в чем отличие заключительной партии и коды?

12. Перечислите оперы: - с историческими сюжетами, - со сказочными сюжетами (автор, название).
13. Кто из известных русских композиторов получил образование в консерватории, и кто сам преподавал в консерватории?
14. Какие темы в сонатной форме звучат в основной тональности?
15. Что такое партитура и в каком порядке она записывается?
16. Что такое клавир, квартет (по 2 значения каждого термина)
17. Назовите известные вам музыкальные музеи, укажите, где они находятся.
18. Какие этюды входят в вашу экзаменационную программу? Напишите, что вы знаете об авторах (страна, время)?

### **Итоговая работа, 3 вариант**

1. Когда и где существовала «Могучая кучка», кто входил в ее состав, кому принадлежит это название?
2. Какие произведения мы называем программными? Какие признаки указывают на то, что это программное произведение? Приведите несколько примеров (автор, жанр, название).
3. Кто из великих композиторов жил в XVIII веке, в каких странах?
4. Какие важные исторические события произошли за время жизни С.С.Прокофьева?
5. В какой исторической последовательности возникли эти жанры: симфония, концертная увертюра, опера, концерт.
6. Что вы знаете об Антоне и Николае Рубинштейнах, в чем значение их деятельности для русской музыки?
7. Назовите композиторов, в творчестве которых особое значение принадлежит полифонии. Укажите, в какой стране и в какое время они жили.
8. Приведите примеры симфонических произведений, где используется хор (назовите автора, жанр, какой текст использован).
9. В чем сходство и в чем различие сонаты и симфонии?
10. В основе каких музыкальных форм лежит одна тема?

11. Назовите произведения, написанные на сюжеты Н.В.Гоголя (автор, название, жанр).
12. Какие вы знаете неоконченные произведения? Почему они остались незавершенными? Завершил ли их кто-нибудь?
13. Завершите: «Имя П.И.Чайковского присвоено...»
14. Назовите группы инструментов симфонического оркестра. Какие инструменты используются в оркестре, но не входят ни в одну из этих групп?
15. По каким признакам можно найти начало репризы в произведении?
16. Объясните термины: лейттема, каденция, речитатив, органнй пункт?
17. Назовите музыкальные театры Москвы.
18. Какое произведение крупной формы входит в вашу экзаменационную программу? Что вы знаете об авторе? Сколько частей в этом произведении, какие в них тональности?

Эффективной формой подготовки к итоговому экзамену является коллоквиум.

Для подготовки к коллоквиуму учащиеся должны использовать в первую очередь учебники по музыкальной литературе, а также «Музыкальную энциклопедию», музыкальные словари, книги по данной теме.

Полный список вопросов учащимся до коллоквиума не известен. Коллоквиум проводится в устной индивидуальной или мелкогрупповой форме (группы не более 4 человек). Возможно выполнение небольшого письменного задания, например, запись различных музыкальных терминов, названий произведений, фамилий деятелей культуры с целью проверки уровня грамотности и владения профессиональной терминологией у учащихся.

## ***2. Критерии оценки промежуточной аттестации в форме экзамена (зачета) и итоговой аттестации***

5 («отлично») - содержательный и грамотный (с позиции русского языка) устный или письменный ответ с верным изложением фактов. Точное определение на

слух тематического материала пройденных сочинений. Свободное ориентирование в определенных эпохах (историческом контексте, других видах искусств).

4 («хорошо») - устный или письменный ответ, содержащий не более 2-3 незначительных ошибок. Определение на слух тематического материала также содержит 2-3 неточности негрубого характера или 1 грубую ошибку и 1 незначительную. Ориентирование в историческом контексте может вызывать небольшое затруднение, требовать время на размышление, но в итоге дается необходимый ответ.

3 («удовлетворительно») - устный или письменный ответ, содержащий 3 грубые ошибки или 4-5 незначительных. В определении на слух тематического материала допускаются: 3 грубые ошибки или 4-5 незначительные. В целом ответ производит впечатление поверхностное, что говорит о недостаточно качественной или непродолжительной подготовке обучающегося.

2 («неудовлетворительно») - большая часть устного или письменного ответа неверна; в определении на слух тематического материала более 70% ответов ошибочны. Обучающийся слабо представляет себе эпохи, стилевые направления, другие виды искусства.

### ***3. Контрольные требования на разных этапах обучения***

Содержание и требование программы «Музыкальная литература» определяет уровень подготовки обучающихся. В соответствии с ними ученики должны уметь:

- грамотно и связно рассказывать о том или ином сочинении или историческом событии,
- знать специальную терминологию,
- ориентироваться в биографии композитора,
- представлять исторический контекст событий, изложенных в биографиях композиторов,

- определить на слух тематический материал пройденных произведений,
- играть на фортепиано тематический материал пройденных произведений,
- знать основные стилевые направления в культуре и определять их характерные черты,
- знать и определять характерные черты пройденных жанров и форм.

## **VI. ШЕСТОЙ ГОД ОБУЧЕНИЯ ПО УЧЕБНОМУ ПРЕДМЕТУ** **«МУЗЫКАЛЬНАЯ ЛИТЕРАТУРА» (9-й или 6-й класс)**

### **Пояснительная записка**

Содержание учебного предмета «Музыкальной литературе» при 9-летнем и 6-летнем сроке направлено на подготовку учащихся к поступлению в профессиональные учебные заведения.

В то же время освоение выпускниками данной программы создает благоприятные условия для развития личности, укрепляет мотивацию к познанию и творчеству, эмоциональному обогащению.

Содержание программы рассчитано на годовой курс. Время аудиторных занятий – 1,5 часа в неделю. Время самостоятельных занятий – 1 час в неделю. В целом максимальная нагрузка за год составляет 82,5 часа, из них 33 часа – самостоятельная (внеаудиторная) работа, а 49,5 часа – аудиторная.

Обоснованность последовательности тем в программе отвечает ходу музыкально-исторического процесса последних трех веков и включает темы по творчеству ведущих композиторов европейских стран.

Главная цель занятий (сверх перечисленных в начале данной учебной программы) – научить обучающихся вслушиваться в звучащую музыку при максимальном слуховом внимании. Регулярное знакомство с выдающимися

творениями великих композиторов способствует формированию художественного вкуса, умению слышать красоту художественных образов, осознавать талант их авторов. Помимо чисто музыкальных навыков ученики получают немало знаний о великих композиторах европейских стран, основных событиях музыкальной жизни минувших эпох, ведущих стилях, направлениях в развитии европейской музыки.

Шестой год обучения (9-й или 6-й классы) по учебному предмету «Музыкальная литература» является дополнительным к основному курсу.

Назначение занятий по музыкальной литературе - содействовать профессиональной ориентации учащихся, их сознательному выбору профессии музыканта через расширение и углубление знаний, навыков и умений, приобретенных при изучении основного курса и в самостоятельном общении с музыкой.

Одной из основных целей учебного предмета «Музыкальная литература» является дальнейшее художественно-эстетическое развитие учащихся, а также овладение ими знаниями, умениями, навыками, достаточными для поступления в профессиональное учебное заведение.

Из подбора и последовательности тем и произведений у учащихся должно сложиться общее представление о музыкальном процессе в Европе XVIII-XX веков, об основных жанрах музыки, художественных направлениях и национальных композиторских школах в их наиболее ярких проявлениях.

### **Формы занятий**

Занятия могут проводиться в форме бесед и лекций преподавателя, диалога между преподавателем и обучающимися. Эффективной формой занятий являются выступления обучающихся с заранее подготовленными докладами по заданной теме. На уроке выступают не более двух докладчиков (занятия в форме семинара). Остальные ученики являются активными слушателями, задают вопросы, высказывают свои суждения. Доклад подкрепляется прослушиванием музыкальных

произведений. Накопленный учащимися опыт позволит обращаться к более сложным и объемным произведениям, позволит затрагивать вопросы, отвечающие интересам взрослеющих школьников. Безусловно, подготовка к докладу осуществляется с помощью преподавателя, который рекомендует перечень литературы; объясняет схему выступления; контролирует продолжительность выступления; указывает моменты, на которые необходимо при выступлении обратить особое внимание учеников.

### **Отличительная особенность программы шестого года обучения**

Учитывая, что русская музыкальная классика XIX-XX веков в лице всех ее основных представителей учащимся уже знакома, а европейская классика в предшествующем курсе (пять лет обучения) была представлена лишь шестью монографическими темами, целесообразно вновь вернуться к классическому периоду европейской музыки и, не дублируя темы основного курса, познакомить их с именами и некоторыми сочинениями крупнейших композиторов Италии, Германии, Франции, ряда других стран, музыкальное искусство которых входит в сокровищницу мировой музыкальной культуры.

Обозревая европейскую классику трех последних веков, необходимо найти возможность приблизить школьников к современной музыкальной жизни, участниками которой они становятся, к некоторым ее проблемам. Хорошим материалом для этого могут послужить важнейшие события музыкальной жизни (конкурсы, фестивали, премьеры музыкальных театров и т.п.), обзор событий и фактов, содержащийся в средствах массовой информации, в интернете. Свое место в учебной работе должны найти и памятные музыкальные даты.

На усмотрение преподавателя несколько уроков можно посвятить творчеству выдающихся исполнителей XX века (пианистов, скрипачей, виолончелистов, певцов, дирижеров).

### **Учебно-тематический план**



Предлагаемый план является одним из возможных вариантов содержания предмета в 9 (6) классе. Педагог должен ориентироваться на уровень подготовки учеников и исходить из методической целесообразности изучения той или иной темы.

### *Примерный учебно-тематический план*

№№ тем	Темы уроков	кол-во часов	Содержание
<b>1 полугодие</b>			
1	Вводный урок	3	Музыка в античном мире, в эпоху Средневековья и Ренессанса (повторение).
2	Итальянская музыка XVIII века; А.Вивальди, Д.Скарлатти; скрипка и клавесин; камерный оркестр	3	Эпоха Барокко; расцвет инструментальной музыки; формирование оркестров; жанр скрипичного концерта; concerto grosso; клавирные сонаты; неаполитанская школа.
3	Опера и оратория в XVIII веке; Г.Ф.Гендель, К.В.Глюк	3	Монументальные вокально-оркестровые сочинения эпохи Барокко и классицизма. Ознакомление с отдельными частями из произведений для камерного оркестра Г.Ф.Генделя, ариями из опер, хорами из ораторий; фрагментами из оперы «Орфей».
4	Немецкие романтики первой половины XIX века: К.М.Вебер, Ф.Мендельсон, Р.Шуман	3	Новая стилистика; романтическая опера (увертюра, хор охотников из оперы «Волшебный стрелок»). Музыка в драматическом театре («Сон в летнюю ночь»), лирико-исповедальный характер творчества романтиков (цикл «Любовь поэта»).
5	Ф.Лист	1,5	Программный симфонизм, его

			специфика; «Прелюды».
6	Г.Берлиоз	1,5	Программный симфонизм; гротеск в музыке; «Фантастическая» симфония 2, 4, 5 части.
7	Н.Паганини	1,5	Виртуозы-исполнители и их творчество; Каприс №24 и сочинения Ф.Листа, И.Брамса на тему Н.Паганини.
8	Д.Россини	3	Разнообразие творчества итальянского композитора; духовная музыка Д.Россини. Три оперные увертюры и части из «Маленькой торжественной мессы».
	Контрольный урок (семинар)	3	
	Резервный урок	1,5	
<b>2 полугодие</b>			
9	К.Сен-Санс	3	Творчество французского романтика. Ознакомление со Вторым фортепианным концертом; рондо-каприччиозо (для скрипки); ария Далилы из оперы «Самсон и Далила»
10	И.Брамс	1,5	Симфонические циклы второй половины XIX века; финалы Первой и Четвертой симфоний.
11	Д.Верди	3	Развитие оперных традиций; духовная музыка (фрагмент из «Реквиема»), ознакомление со сценами из опер («Аида», «Травиата», «Риголетто») в видеозаписи.
12	Р.Вагнер	3	Музыкальная драма, новое отношение к структуре оперы. Прослушивание: «Лоэнгрин»: вступление к 1 и 3 действиям; «Тристан и Изольда»: вступление к 1 и

			3 действию, смерть Изольды.
13	А.Дворжак или Б.Сметана	1,5	Творчество чешских композиторов; А.Дворжак: 9-я симфония, части 3,4, Влтава; Б.Сметана: увертюра к опере «Проданная невеста».
14	Г.Малер	1,5	Музыкальный постромантизм и экспрессионизм. Возможно прослушивание: 1-я симфония, 3,4 части, Адажиетто из 5 симфонии.
15	Французские импрессионисты: К.Дебюсси, М.Равель, П.Дюка	3	Новая стилистика; новые трактовки средств выразительности, звукопись. Ознакомление с фортепианными и симфоническими сочинениями К.Дебюсси и М.Равеля («Прелюдии», «Болеро» и т.д.). Симфоническая сказка П.Дюка «Ученик Чародея».
16	Б.Бриттен и английская музыка	1,5	Симфоническая музыка в XX веке. Вариации на тему Г.Перселла.
17	Д.Гершвин и американская музыка	1,5	Джазовая культура. Рапсодия в стиле блюз.
18	О.Мессиаан и французская музыка или композиторы Нововенской школы	1,5	Квартет «На конец времени», различные органые пьесы или отрывки из «Лунного Пьеро» А.Шенберга, «Воццека» А.Берга и фортепианные пьесы А.Веберна.
19.	Выдающиеся исполнители XX века	3	Знакомство с аудио- и видео-записями, характеристика и особенности исполнения
	Итоговый семинар, коллоквиум	3	
	Резервный урок	1,5	

*Методические рекомендации по проведению урока в 9 (6) классе*

Каждую новую тему открывает небольшое вступительное слово преподавателя, устанавливающее связи новой темы с содержанием предшествующих уроков, собирающее внимание учеников. Затем слово передается ученику, подготовившего сообщение (доклад) по данной теме в пределах 5-10 минут (возможно чтение заранее написанного текста). Оно должно содержать краткую характеристику эпохи, среды, личности и творческого наследия композитора (при этом необходимо приводить наиболее значительные факты из жизни композитора). Ввиду того, что подобная форма заданий ранее не практиковалась и представляет для подростка определенную сложность, задача преподавателя - объяснить, каким должно быть подобное сообщение и как его следует готовить.

Отсутствие единого школьного учебника по тематическому плану дополнительного года обучения делает необходимым обращение к иным источникам информации (словари, справочники, энциклопедии, литература о музыке для школьников). И здесь не обойтись без советов и практической помощи преподавателя.

Выступление учащегося перед своими одноклассниками должно быть прокомментировано преподавателем, а его замечания и советы - учтены будущими «докладчиками». Количество выступлений каждого ученика зависит от численного состава группы, но не должно быть менее 2-3-х раз в учебном году. Каждое выступление засчитывается как выполнение требований и включается в общий зачет. Оценивать выступления в баллах нежелательно, - самостоятельность учащихся при подготовке выступления всегда относительна, и это неизбежно в силу характера самого задания и отсутствия опыта. Обучающая направленность такого задания - в приобщении школьников к студенческому виду работы над текстовым материалом, из которого нужно отобрать минимум необходимого. Распределение тем для сообщений можно осуществить как в начале четверти, полугодия, так и по ходу занятий.

Основное время урока посвящается прослушиванию музыки с необходимым предисловием преподавателя, подготавливающим осмысленное восприятие произведения (возможен предварительный показ одной или нескольких основных тем на фортепиано). Обмен впечатлениями и краткое подведение итогов завершают урок.

### **Ожидаемые результаты и способы их проверки**

Дополнительный год обучения должен содействовать проявлению творческой инициативы учащихся. Хорошо обсудить с ними на первых уроках общую тематику занятий, выслушать и учесть пожелания учеников, объяснить назначение и содержание их сообщений, предусмотреть возможность исполнения музыки (по тематике занятия) школьниками.

**Текущий контроль.** Традиционная поурочная проверка знаний должна сочетаться с иными формами контроля, например небольшими тестовыми работами.

#### *Пример тестовой работы*

Тема: Творчество Паганини, Листа, Берлиоза.

1. Кто из этих композиторов был также:  
музыкальным критиком,  
педагогом,  
дирижером,  
исполнителем.
2. Назовите произведения композиторов, которые обращались к творчеству Н.Паганини.
3. Лист создавал фортепианные транскрипции произведений (перечислить).  
Какую цель он преследовал?
4. Кто является автором произведений:

«Прелюды»,

24 каприса,

«Фантастическая симфония»,

«Гарольд в Италии»,

«Годы странствий»,

5 скрипичных концертов.

5. В каком прослушанном произведении использован принцип монотематизма (автор, жанр, название).

6. В каком прослушанном произведении использован лейтмотив (автор, жанр, название).

Должны оцениваться также сообщения учеников, поощряться и учитываться высказывания по ходу урока. Возникающие элементы дискуссии могут свидетельствовать о растущем интересе к занятиям, способствовать выявлению собственных суждений.

Видом текущего контроля является контрольный урок, если проводится самим преподавателем без присутствия комиссии.

**Промежуточный контроль в виде контрольного урока или зачета** может проводиться в конце полугодий. Можно рекомендовать для такого контроля такой вид оценивания, как семинар по пройденному материалу. Ответы на семинаре, как и активность учеников в его работе, оцениваются дифференцированно. Эффективным видом оценивания является также анализ нового (незнакомого) музыкального произведения, который проводится в старших классах. Контрольный урок или зачет как промежуточная аттестация проводится в присутствии комиссии.

**Итоговый контроль** предполагает проведение экзамена по музыкальной литературе в соответствии с федеральными государственными требованиями. Если учащийся осваивает дополнительный год обучения (6-й или 9-й класс) итоговая аттестация (экзамен) завершает дополнительный год обучения.

Целесообразно выпускной экзамен проводить не в виде ответов по заранее подготовленным билетам, а в виде коллоквиума и итоговой письменной работы. Одним из вариантов письменной работы может быть предложен анализ незнакомого произведения.

Возможно проведение своеобразной олимпиады, содержание и формы которой выбирает сам преподаватель. Особого внимания потребуют учащиеся, поступающие на теоретическое отделение, где проводится вступительный экзамен по музыкальной литературе.

Примерный образец коллоквиума приведен в настоящей программе в разделе «Формы и методы контроля» (итоговый контроль) и может быть использован также для дополнительного года обучения.

### ***Варианты вопросов для итоговой письменной работы***

#### ***или устного экзамена***

1. Кто из великих композиторов жил в XVIII веке, в каких странах?
2. В какой исторической последовательности возникли эти жанры: симфония, концертная увертюра, опера, концерт.
3. Назовите композиторов, в творчестве которых особое значение принадлежит полифонии. Укажите, в какой стране и в какое время они жили.
4. Кто из великих композиторов был выдающимся музыкантом-исполнителем? (укажите страну и время, когда жил этот музыкант)
5. Приведите примеры симфонических произведений, где используется хор (назовите автора, жанр, что за текст использован).
6. Какие оперные жанры сложились к XVIII веку.
7. Назовите оперы Д.Россини, которые написаны на необычные для его времени сюжеты.

8. Кто считается создателем первой романтической оперы и как называется это произведение?
9. Какие новые, «романтические» жанры появляются в творчестве Ф.Мендельсона?
10. Кто из немецких композиторов-романтиков был также:  
дирижером,  
музыкальным писателем,  
пианистом,  
преподавателем.
11. Назовите самые известные произведения К.Сен-Санса.
12. Какие произведения написал И.Брамс для фортепиано?
13. Где был построен «вагнеровский» театр и в чем его особенности?
14. Что такое тетралогия?
15. Какие произведения, основанные на темах оперы Ж.Бизе «Кармен», вы знаете?
16. Какие страны представляют данные композиторы:  
Б.Сметана, Э.Григ, А.Дворжак, К.Дебюсси, Я.Сибелиус, М.Равель.
17. Укажите жанры и авторов этих произведений:  
«Из Нового света»  
«Проданная невеста»  
«Море»  
«Туонельский лебедь»  
«Влтава»  
«Пер Гюнт»  
«Норвежские танцы»  
«Славянские танцы»  
«Грустный вальс»  
«Болеро»

**Результат освоения программы «Музыкальная литература».**



## **Шестой год обучения**

Выпускники должны продемонстрировать:

первичные знания в области основных эстетических и стилевых направлений музыкального, изобразительного, театрального и киноискусства;

навыки восприятия современной музыки;

умение понять и объяснить роль и значимость выразительных средств музыки в исполняемом музыкальном произведении;

умение проанализировать незнакомое музыкальное произведение.

## **VII. МЕТОДИЧЕСКОЕ ОБЕСПЕЧЕНИЕ УЧЕБНОГО ПРОЦЕССА**

Занятия по предмету «Музыкальная литература» проводятся в сформированных группах от 4 до 10 человек (мелкогрупповые занятия).

Работа на уроках предполагает соединение нескольких видов получения информации: рассказ (но не монолог) педагога, разбор и прослушивание музыкального произведения. Методически оправдано постоянное подключение обучающихся к обсуждаемой теме, вовлечение их в активный диалог. Подобный метод способствует осознанному восприятию информации, что приводит к формированию устойчивых знаний.

На каждом уроке «Музыкальной литературы» необходимо повторять и закреплять сведения, полученные на предыдущих занятиях.

Современные технологии позволяют не только прослушивать музыкальные произведения, но и осуществлять просмотр видеозаписей. Наиболее целесообразными становятся просмотры на уроках отрывков балетов и опер, концертных фрагментов, сопровождаемых комментариями педагога.

На уроках зачастую невозможно прослушать или просмотреть произведение целиком, подобная ситуация предусмотрена учебным планом. Однако в старших классах целесообразно в пределах самостоятельной работы предлагать обучающимся ознакомиться с сочинением в целом, используя возможности Интернета.

### *Методические рекомендации преподавателям*

Урок музыкальной литературы, как правило, имеет следующую структуру: повторение пройденного и проверка самостоятельной работы, изучение нового материала, закрепление и объяснение домашнего задания.

Повторение и проверка знаний в начале урока помогает мобилизовать внимание учеников, активизировать работу группы и установить связь между темами уроков. Чтобы вовлечь в процесс всех присутствующих в классе, рекомендуется пользоваться формой фронтального устного опроса. Возможно проведение небольшой тестовой работы в письменном виде. Реже используется форма индивидуального опроса.

Изложение нового материала и прослушивание музыкальных произведений занимает основную часть урока. Необходимо пользоваться всеми возможными методами обучения для достижения максимально эффективных результатов обучения.

Практически весь новый материал учащиеся воспринимают со слов преподавателя и при музыкальных прослушиваниях, поэтому огромное значение имеют разнообразные **словесные методы** (объяснение, поисковая и закрепляющая беседа, рассказ). Предпочтение должно быть отдано такому методу, как **беседа**, в результате которой ученики самостоятельно приходят к новым знаниям. Беседа, особенно поисковая, требует от преподавателя умения грамотно составить систему направленных вопросов и опыта управления беседой. Конечно, на уроках музыкальной литературы нельзя обойтись без такого универсального метода обучения, как **объяснение**. Объяснение необходимо при разговоре о различных музыкальных жанрах, формах, приемах композиции, нередко нуждаются в

объяснении названия музыкальных произведений, вышедшие из употребления слова, различные словосочетания, фразеологические обороты. Специфическим именно для уроков музыкальной литературы является такой словесный метод, как **рассказ**, который требует от преподавателя владения не только информацией, но и ораторским и актерским мастерством. В построении рассказа могут использоваться прямая речь, цитаты, риторические вопросы, рассуждения. Рассказ должен быть подан эмоционально, с хорошей дикцией, интонационной гибкостью, в определенном темпе. В форме рассказа может быть представлена биография композитора, изложение оперного сюжета, история создания и исполнения некоторых произведений.

**Наглядные методы.** Помимо традиционной для многих учебных предметов изобразительной и графической наглядности, на музыкальной литературе используется такой специфический метод, как наблюдение за звучащей музыкой по нотам. Использование репродукций, фотоматериалов, видеозаписей уместно на биографических уроках, при изучении театральных произведений, при знакомстве с различными музыкальными инструментами и оркестровыми составами, и даже для лучшего понимания некоторых жанров – концерт, квартет, фортепианное трио. Использование различных схем, таблиц помогает структурировать материал биографии композитора, осознать последовательность событий в сюжете оперы, представить структуру сонатно-симфонического цикла, строение различных музыкальных форм. Подобного рода схемы могут быть заранее подготовлены педагогом или составлены на уроке в совместной работе с учениками.

Пример таблицы по биографии П.И.Чайковского

Годы жизни				
1840-1850	1850-1865	1866-1877	1877-1885	1885-1893
Место пребывания				

Воткинск	Петербург	Москва	Европа, Россия	Подмосковье, Клин
Периоды в биографии				
Детство	Обучение в училище правоведения и консерватории	Работа в консерватории. Педагогическая, композиторская, музыкально-критическая деятельность	Композиторская и дирижерская деятельность, концертные поездки по России, городам Европы и Америки	

На усмотрение преподавателя такая таблица может быть дополнена перечнем самых значительных произведений композитора.

Наблюдение за звучащей музыкой по нотам, разбор нотных примеров перед прослушиванием музыки также тесно соприкасается с **практическими методами обучения**. К ним можно также отнести прослушивание музыкальных произведений без нотного текста и работу с текстом учебника. Формирование умения слушать музыкальное произведение с одновременным наблюдением по нотам должно происходить в ходе систематических упражнений. Степень трудности должна быть посильной для учеников и не отвлекать их от музыки. Наиболее простой текст для наблюдения по нотам представляет фортепианная музыка, сложнее ориентироваться в переложении симфонической музыки для фортепиано. Известную трудность представляют вокальные произведения, оперы, где необходимо следить за записью нот на нескольких нотоносцах и за текстом. Знакомство с партитурой предполагается в старших классах и должно носить выборочный характер. Перед началом прослушивания любого произведения преподавателю следует объяснить, на что следует обратить внимание, а во время прослушивания помогать ученикам следить по нотам. Такая систематическая работа со временем помогает выработать стойкие ассоциативные связи между звуковыми образами и соответствующей нотной записью.

Прослушивание музыки без нотного текста, с одной стороны, представляется самым естественным, с другой стороны имеет свои сложности. Обучая детей слушать музыку, трудно наглядно продемонстрировать, как это надо делать, и проверить, насколько это получается у учеников. Преподаватель может лишь косвенно проследить, насколько внимательны ученики. Необходимо помнить о том, что слуховое внимание достаточно хрупко. Устойчивость внимания обеспечивается длительностью слуховой сосредоточенности. Именно поэтому объем звучащего музыкального произведения должен увеличиваться постепенно. Педагогу необходимо уметь организовывать внимание учащихся, используя определенные приемы для сосредоточения внимания и для его поддержания (рассказ об истории создания произведения, разъяснение содержания произведения, привлечение изобразительной наглядности, создание определенного эмоционального состояния, постановка слуховых поисковых задач, переключение слухового внимания).

Работа с учебником является одним из общих учебных видов работы. На музыкальной литературе целесообразно использовать учебник в классной работе для того, чтобы ученики рассмотрели иллюстрацию, разобрали нотный пример, сверили написание сложных имен и фамилий, названий произведений, терминов, нашли в тексте определенную информацию (даты, перечисление жанров, количество произведений). Возможно выполнение небольшого самостоятельного задания в классе по учебнику (например, чтение фрагмента биографии, содержания сценического произведения). Учебник должен максимально использоваться учениками для самостоятельной домашней работы.

Завершая урок, целесообразно сделать небольшое повторение, акцентируя внимание учеников на новых знаниях, полученных во время занятия.

### ***Рекомендации по организации самостоятельной работы обучающихся***

Домашнее задание, которое ученики получают в конце урока, должно логично вытекать из пройденного в классе. Ученикам следует не просто указать, какие страницы в учебнике они должны прочитать, необходимо подчеркнуть, что они

должны сделать на следующем уроке (рассказывать, отвечать на вопросы, объяснять значение терминов, узнавать музыкальные примеры и т.д.) и объяснить, что для этого нужно сделать дома.

Самостоятельная (внеаудиторная) работа составляет 1 час в неделю. Для достижения лучших результатов рекомендуется делить это время на две части на протяжении недели от урока до урока. Регулярная самостоятельная работа включает в себя, в том числе, повторение пройденного материала (соответствующие разделы в учебниках), поиск информации и закрепление сведений, связанных с изучаемыми темами, повторение музыкальных тем.

### **VIII. Список учебной и методической литературы**

#### **Учебники**

Аверьянова О.И. «Отечественная музыкальная литература XX века» Учебник для ДМШ (четвертый год обучения). М.: «Музыка», 2005

Брянцева В.Н. «Музыкальная литература зарубежных стран: учебник для детских музыкальных школ (второй год обучения)», М. «Музыка», 2002

Козлова Н.П. «Русская музыкальная литература». Учебник для ДМШ. Третий год обучения. М.: «Музыка», 2004

Лагутин А. И, Владимиров В.Н. Музыкальная литература. Учебник для 4 класса детских музыкальных школ и школ искусств (первый год обучения предмету). М.: «Престо», 2006

Осовицкая З.Е., Казаринова А.С. Музыкальная литература. Первый год обучения

Прохорова И.А. «Музыкальная литература зарубежных стран» для 5 класса ДМШ. М.: «Музыка», 1985.

Смирнова Э.С. «Русская музыкальная литература». Учебник для ДМШ (третий год обучения). М.: «Музыка»

### **Учебные пособия**

Калинина Г.Ф. Тесты по музыкальной литературе для 4 класса

Тесты по зарубежной музыке

Тесты по русской музыке

Калинина Г.Ф., Егорова Л.Н. Тесты по отечественной музыке

Островская Я.Е., Фролова Л. А., Цес Н.Н. Рабочая тетрадь по музыкальной литературе зарубежных стран 5 класс (2 год обучения). «Композитор» С-Пб, 2012

Панова Н.В. Музыкальная литература зарубежных стран (рабочая тетрадь для 5 кл.). М., «Престо», 2009

Панова Н.В. Русская музыкальная литература (рабочая тетрадь для 6-7 кл.). I часть. М., «Престо», 2009; II часть. М., «Престо», 2010

### **Хрестоматии**

Хрестоматия по музыкальной литературе для 4 класса ДМШ. Составители Владимир В.Н., Лагутин А.М.: «Музыка», 1970

Хрестоматия по музыкальной литературе зарубежных стран для 5 класса ДМШ. Составитель Прохорова И.М.: «Музыка», 1990

Хрестоматия по русской музыкальной литературе для 6-7 классов ДМШ. Составители. Смирнова Э.С., Самонов А.М.: «Музыка», 1968

Хрестоматия по музыкальной литературе советского периода для 7 класса ДМШ. Составитель Самонов А.М.: «Музыка», 1993

### **Методическая литература**

Лагутин А.И. Методика преподавания музыкальной литературы в детской музыкальной школе. М., Музыка, 1982

Лагутин А.И. Методика преподавания музыкальной литературы в детской музыкальной школе (для музыкальных училищ). М., 2005

Лисянская Е.Б. Музыкальная литература: методическое пособие. Росмэн, 2001

Методические записки по вопросам музыкального образования. Сб. статей, вып.3. М.: «Музыка», 1991

### **Рекомендуемая дополнительная литература**

Всеобщая история музыки /авт.-сост. А.Минакова, С. Минаков – М.: Эксмо, 2009.

Жизни великих музыкантов. Эпоха творчества:

вып.1 – Роланд Вернон. А.Вивальди, И.С.Бах, В.А.Моцарт, Л.Бетховен;

вып.2 – Роланд Вернон. Ф.Шопен, Дж.Верди, Дж.Гершвин, И.Стравинский;

вып.3 – Николай Осипов. М.Глинка, П.Чайковский, М.Мусоргский, Н.Римский-Корсаков. Изд-во «Поматур».



**Предметная область**  
**В.00. ВАРИАТИВНАЯ ЧАСТЬ**

**учебный предмет**  
**В.06. ДОПОЛНИТЕЛЬНЫЙ ПРЕДМЕТ**  
**(ВОКАЛ)**

## **Структура программы учебного предмета**

### **I. Пояснительная записка**

- *Характеристика учебного предмета, его место и роль в образовательном процессе;*
- *Срок реализации учебного предмета;*
- *Объем учебного времени, предусмотренный учебным планом образовательного учреждения на реализацию учебного предмета;*
- *Форма проведения учебных аудиторных занятий;*
- *Цели и задачи учебного предмета;*
- *Обоснование структуры программы учебного предмета;*
- *Методы обучения;*
- *Описание материально-технических условий реализации учебного предмета.*

### **II. Содержание учебного предмета**

- *Требования по годам (этапам) обучения*

### **III. Требования к уровню подготовки обучающихся**

### **IV. Формы и методы контроля, система оценок**

- *Аттестация: цели, виды, форма, содержание;*
- *Критерии оценки;*

### **V. Методическое обеспечение учебного процесса**

- *Методические рекомендации педагогическим работникам;*

### **VI. Списки рекомендуемой нотной и методической литературы**

*Список рекомендуемой методической литературы*

## I. ПОЯСНИТЕЛЬНАЯ ЗАПИСКА

### *1. Характеристика учебного предмета, его место и роль в образовательном процессе*

Программа дополнительного учебного предмета (Вокал) разработана на основе и с учетом федеральных государственных требований к дополнительным предпрофессиональным общеобразовательным программам в области музыкального искусства «Фортепиано», «Народные инструменты», «Духовые и ударные инструменты».

В дополнительной предпрофессиональной общеобразовательной программе в области музыкального искусства «Фортепиано», «Народные инструменты», «Духовые и ударные инструменты» дополнительный предмет (вокал) является предметом вариативной части.

Сольное вокальное исполнительство - один из наиболее сложных и значимых видов музыкальной деятельности. Данный учебный предмет направлен на приобретение детьми знаний, умений и навыков в области эстрадного пения. Основными общими свойствами, характерными для эстрадной манеры пения являются: плотное звучание в грудном регистре (исключение высокие мужские голоса), отсутствие выраженного прикрытия «верхов» у голосов, использование оперного фальцета у мужских голосов в верхнем регистре.

Искусство пения – искусство слова, поэтому оно вызывает у учащегося огромный интерес к занятиям, несмотря на множество задач, связанных с постановкой голоса.

Сольное исполнение произведений предусматривает формирование тембра как инструмента, с помощью которого раскрываются те или иные музыкальные образы, а через них творческие способности учащегося.

### *2. Срок реализации учебного предмета*

Срок реализации дополнительного предмета (вокал) составляет 3, 4, 6 лет.

*3. Объем учебного времени*, предусмотренный учебным планом образовательного учреждения на реализацию учебного предмета:

Классы:		1	2	3	4	5	6	7	8
Продолжительность учебных занятий (в неделях)	8-летнее обучение (фортепиано)	-	-	33	33	33	33	33	33
	8-летнее обучение (духовые и ударные инструменты)	-	-	-	-	33	33	33	33

	8-летнее обучение (народные инструменты)	-	-	-	-	-	33	33	33
Количество часов на аудиторные занятия (в неделю) Количество часов на внеаудиторные занятия	8-летнее обучение (фортепиано)	-	-	1	1	1	1	1	1
	8-летнее обучение (духовые и ударные инструменты)	-	-	-	-	1	1	1	1
	8-летнее обучение (народные инструменты)	-	-	-	-	-	1	1	1
	8-летнее обучение (фортепиано)	-	-	0,5	0,5	0,5	0,5	0,5	0,5
	8-летнее обучение (духовые и ударные инструменты)	-	-	-	-	0,5	0,5	0,5	0,5
	8-летнее обучение (народные инструменты)	-	-	-	-	-	0,5	0,5	0,5

#### ***4. Форма проведения учебных аудиторных занятий***

Форма проведения учебных аудиторных занятий – индивидуальная, продолжительность 40 минут.

#### ***5. Цель и задачи учебного предмета***

##### **Цель:**

Практическое овладение певческой манерой исполнения, в целях выявления талантливых детей и развития их творческой самореализации.

##### **Задачи:**

1. Развитие вокальных способностей: вокального слуха, музыкальной памяти, артистизма.

2. Изучение вокальной техники, приобретение и закрепление вокальных навыков,
3. Формирование умений и навыков вокального исполнительства,
4. Изучение основных вокальных жанров: вокализ песни, романс, джаз,
5. Приобретение теоретических знаний: фразировка, музыкальная форма, стиль исполнения, штрихи и вокальные приёмы,
6. Формирование навыков работы с фонограммой и микрофоном.

**6. Обоснование структуры учебного предмета «Вокал»** Обоснованием структуры программы являются федеральные государственные требования, отражающие все аспекты работы преподавателя с учеником.

Программа содержит следующие разделы:

- сведения о затратах учебного времени, предусмотренного на освоение учебного предмета;
- распределение учебного материала по годам обучения;
- описание дидактических единиц учебного предмета;
- требования к уровню подготовки учащихся;
- формы и методы контроля, система оценок;
- методическое обеспечение учебного процесса.

В соответствии с данными направлениями строится основной раздел программы "Содержание учебного предмета".

### **7. Методы обучения**

Для достижения поставленной цели и реализации задач предмета используются следующие методы обучения:

- 1) Словесный (объяснение, разбор, анализ музыкального материала);
- 2) Наглядный (показ, наблюдение, демонстрация приемов исполнения);
- 3) Практический (освоение приемов вокальной техники и владения голосовым аппаратом)
- 4) Принцип систематического и последовательного обучения (в изложении и закреплении знаний).
- 5) Эмоциональный (подбор ассоциаций, образов, художественные впечатления).

Предложенные методы работы с учеником в рамках предпрофессиональной программы являются наиболее продуктивными при реализации поставленных целей и задач учебного предмета и основаны на проверенных методиках и сложившихся традициях вокального исполнительства.

### **8. Описание материально-технических условий реализации учебного предмета «Вокал»**

Для реализации программы дополнительного предмета (вокал) созданы следующие материально-технические условия, которые включают в себя:

- учебную аудиторию для занятий по учебному предмету «Вокал» с фортепиано
- учебные аудитории должны иметь звукоизоляцию.
- звуковоспроизводящее оборудование.

## **II. Содержание учебного предмета**

**Требования по годам обучения.**

## 1 год обучения

Ознакомление учащихся с вокальными навыками в эстрадной манере исполнения. Формирование правильного певческого звука – открытого, но лёгкого, звонкого. Следует избегать резкого, зажатого, форсированного звучания.

Работа над дыханием должна начинаться с выработки певческой установки, основной смысл которой заключается в том, чтобы при пении мышцы тела находились в свободно – активном, но не расслабленном состоянии.

Полезно, чтобы учащиеся при вдохе положили руки на рёбра и проследили их движение во время дыхания. Вдох нужно производить быстро, но спокойно, следить при этом за расширением нижних рёбер. Ни в коем случае не надо набирать много воздуха, а также поднимать плечи, запрокидывать голову. Окончание вдоха совпадает с мгновенной задержкой дыхания. Стимулом для развития дыхания является дыхательная гимнастика А.Н.Стрельниковой, а также вокальные упражнения, развивающие длительность выдоха.

В воспитании навыков красивого и выразительного пения особая роль принадлежит артикуляции и дикции. Стимулом для развития дикции являются специальные упражнения: например, скороговорки, чтение текста вслух, без спешки; а также вокальные упражнения, развивающие звукообразующие органы: губы, язык, челюсть, гортань, зубы. У начинающих вокалистов артикуляционный аппарат часто работает слабо, он скован, зажат. Этот недостаток необходимо устранять.

Особо важное значение в обучении пению имеет овладение певческими навыками. Эта работа часто протекает без достаточного осознания учащимися её цели, без понимания роли тех упражнений, которые они выполняют. Следует даже на самом первом этапе обучения доводить до сознания детей, для чего поётся данное упражнение, чего следует добиваться в работе над ним, как его надо исполнять. Ученики должны понимать, что упражнения помогают овладению певческими навыками, необходимыми для того, чтобы исполняемая

песня звучала красиво, чисто, выразительно. Для улучшения качества интонации большое внимание следует уделить точному воспроизведению первого звука. Очень важно с самого начала обучения воспитывать у учащихся вокальный слух, умение внимательно слушать себя и отмечать свои ошибки.

Основа пения – гласные звуки. От правильного образования гласных зависит красота тембра. У учащихся школьного возраста тембр неровный, что обусловлено, главным образом, «пестротой» гласных. Ровность звучания достигается при сохранении высокого звучания (позиции) на всех звуках певческого диапазона. Для этого следует использовать попевки и упражнения (содержащие интервалы: ч.1, м.2 и б.2, м.3 и б.3, ч.8):

1. на гласные А, У, Ю;

2. упражнения стабильного блока (на дыхание; на медленный долгий выдох; на развитие артикуляции; на подвижность диафрагмы(staccato); на развитие ровности тембрового звучания и гибкости голоса; на зубные язычные согласные – Д, З, Т, Л, Н; на губные – Б, П, В, М.).

Необходимо разделять при пении гласные, встречающиеся в одном слове или в конце одного и начале другого слова, например «А √ я по лугу...». Согласные звуки произносятся легко, чётко, ясно и энергично.

Условием грамотного звукообразования являются: правильно открытый рот, свободно опускающаяся челюсть и активные губы, чётко артикулирующие каждый звук. На начальном этапе следует обращать внимание учащегося на то, чтобы он вдыхал правильно, распределяя выдох до конца слова или небольшой фразы, не брал дыхание в середине слова.

В практических занятиях наряду с упражнениями рекомендуется пение песен напевного характера для выработки кантиленного звучания. Это необходимо также для осознания учащимися малой формы в целом и на уровне отдельных построений: фразы, предложения, периода, для усвоения ими понятий кульминации произведения, коды и других.

Музыкальный материал (репертуар) для учащегося младших классов преподаватель должен подбирать в соответствии с природными данными и возрастом ребёнка.

В репертуар должны входить популярные детские, отечественные и ретро песни.

В результате первого года обучения учащийся должен получить элементарные представления не только о строении голосового аппарата, но и о том, что такое:

- правильная постановка корпуса при пении;
- певческое дыхание: спокойный, без напряжения вдох, задержание вдоха перед началом пения (люфт – пауза), выработка равномерного выдоха;
- правильное певческое формирование гласных в сочетании с согласными звуками, чёткое произношение согласных звуков;
- слуховое осознание чистой интонации;
- пение с фонограммой «минус», работа с микрофоном.

## Учебно-тематический план

### Первый год обучения

#### І полугодие

<i>Календарные сроки</i>	<i>Темы и содержание занятий</i>
1 четверть	Строение голосового аппарата; Разучивание упражнений на развитие дыхания и речи; Выполнение упражнений гимнастики А.Н.Стрельниковой; Развитие силы звука; Разучивание вокальных распевок на staccato и legato;

	Работа над единой певческой позицией интонацией.
2 четверть	Выполнение упражнений гимнастики А.Н.Стрельниковой; Развитие силы звука; Разучивание вокальных распевок на staccato и legato; Дикция и речь; Работа над единой певческой позицией интонацией; Выбор музыкального произведения; Работа над образом в вокальном произведении; Фразировка; Работа с микрофоном; Постановка концертного номера.

## II полугодие

<i>Календарные сроки</i>	<i>Темы и содержание занятий</i>	
3 четверть	Закрепление и повторение полученных знаний о работе голосового аппарата; Дыхание, дикция и речь; Разучивание вокальных упражнений на развитие ровности тембрового звучания и гибкости голоса; на зубные язычные согласные – Д, З, Т, Л, Н; на губные – Б, П, В, М; Освобождение голоса от зажимов; Работа над интонацией; Выбор вокального репертуара; Разбор и разучивание музыкального произведения.	
4 четверть	Дыхание, дикция и речь; Освобождение голоса от зажимов; Работа над интонацией; Разбор музыкального произведения по фразам; Работа над образом в песне; Работа с микрофоном; Постановка концертного номера.	

**В течение первого учебного года учащийся должен разучить и отработать**



**3 – 4 вокальных произведения различного характера и содержания.**  
**На контрольном переводном зачёте в конце учебного года исполняется 2**  
**разнохарактерных произведения.**

**Примерный репертуарный список:**

С.Ваисова «Дело было в Каралине»;  
Г.Гладков «Песенка друзей»;  
Р.Паулс «Колыбельная»;  
«Песенка Львёнка и Черепахи»;  
М.Ефимова «Кенгуру»; «Мороженое»;  
М.Красев «Маленькой ёлочке холодно зимой»;  
Е.Ботяров «Мамин день»;  
Е.Крылатов «Колыбельная медведицы»; О.Крупа –  
Шушарина «Мистер Джек»;  
В.Протасов «Ромашковая кошка»;  
М.Парцхаладзе «Где ты бегал лягушонок»;  
С.Полякова «Заячья любовь»;  
В «Бродячие актёры»;  
В.Шаинский «Голубой вагон»;  
«Когда мои друзья со мной»;  
«Улыбка»;  
О.Шипулина «Весёлый старичок».

## **2 год обучения**

Продолжается знакомство с правилами пения и охраны голоса. Разностороннее воспитание и развитие музыкально-певческих способностей: музыкального слуха, певческого голоса, внимания, музыкального мышления, памяти, эмоциональности, творческих способностей, интересов, вкусов, готовности к художественному труду.

Продолжение формирования вокально-технических знаний, умений, навыков, особо важных для индивидуального развития вокалиста. Обучение умению соблюдать в процессе исполнения певческую установку, правильное звукообразование (мягкая атака), сохранению устойчивого положения гортани, сохранению дыхательного состояния при пении, спокойно-активному, экономному выдоху.

Формирование у учащихся основных свойств певческого голоса: звонкости, полётности, микстового, то есть смешанного звучания, тембровой ровности и пения с вибрато. Забота о сохранении индивидуального приятного тембра

здорового голоса, обучение умению петь активно, но не форсированно. Обучение непринуждённому, естественному, льющемуся пению, гибкому владению голосом. Правильное формирование гласных и обучение учащихся чёткому произношению согласных звуков. Формирование потребности неуклонно выполнять

все правила пения, перенося отработанное в упражнениях на исполнение произведений.

Каждое новое упражнение и его роль в музыкально-певческом развитии учащегося нуждается в образном раскрытии. Необходим и рассказ о специальных вокальных упражнениях для развития дыхания, гибкости голоса, ровности тембрового звучания. Как правило, у начинающих вокалистов не развито чувство опоры, дыхание ключичное.

Механизм работы дыхательного аппарата у эстрадных певцов такой же, как и у академических. В первую очередь необходимо добиваться от учащихся правильного диафрагматического *staccato* дыхания. Полезны упражнения, которые дают возможность фиксировать работу мышц диафрагмы. Необходимо следить за тем, чтобы дыхание было плавным, так как толчок дыхания вызывает зажатие голосовой щели, напряжение связок, которые перестают осуществлять правильное звукообразование. Плавное дыхание, сохранение постоянного чувства опоры - один из основных принципов развития ровности диапазона. При этом полезны упражнения на *legato*.

Вокальные упражнения должны быть направлены на развитие и укрепление правильного дыхания, его экономичного расходования и на формирование правильной позиции. Глотка всегда должна быть свободна, рот и губы – свободны и активны. Полезны упражнения в пределах терции – квинты, основанные на сочетании гласных и согласных звуков, например: ми, зи, брэ, кра, крэ, кри, трэ, дай, дой, дуй, фа, ты, ха, чха, хэй, прэй и тому подобные. При этом необходимо следить за чистотой интонации. В программу второго года обучения входит пение вокальных упражнений, включающих мажорные и минорные гаммы, трезвучия, опевания.

Наряду с упражнениями рекомендуется пение песен современных и отечественных авторов, работа с фонограммой и микрофоном, включение сценической образности во время исполнения произведения.

### **Учебно-тематический план**

#### **Второй год обучения**

##### **I полугодие**

<i>Календарные сроки</i>	<i>Темы и содержание занятий</i>
1 четверть	Закрепление и повторение полученных знаний о работе голосового аппарата; Дыхание, дикция и речь; Разучивание вокальных упражнений на <i>legato</i> ; Развитие слуха и интонации; Развитие динамики звука; Мягкая атака звука;

	Выбор музыкального репертуара, разбор произведения.
2 четверть	Дыхание, дикция и речь; Техника освобождения голосового аппарата от зажимов; Работа над интонацией в муз. произведении; Разбор мелодии произведения по фразам; Работа над образом в произведении; Работа с микрофоном; Постановка концертного номера.

## II полугодие

<i>Календарные сроки</i>	<i>Темы и содержание занятий</i>
3 четверть	Закрепление и повторение полученных знаний о работе голосового аппарата; Дыхание, дикция и речь; Пение мажорных и минорных гамм, трезвучий; Развитие слуха и интонации; Развитие динамики звука;

	Мягкая атака звука; Выбор музыкального репертуара, разбор произведения по фразам; Работа с микрофоном.
4 четверть	Дыхание, дикция и речь; Техника освобождения голосового аппарата от зажимов; Работа над интонацией в муз. произведении; Разбор мелодии произведения по фразам; Работа над образом в произведении; Работа с микрофоном; Постановка концертного номера.

В течение второго учебного года учащийся должен разучить и отработать 4 вокальных произведения. На контрольном переводном зачёте в конце учебного года исполняется 2 разнохарактерных произведения.

### Примерный репертуарный список:

В.Ахмаметьев «Музыка надежды»; М.Дунаевский «Песенка Красной Шапочки»;  
Л.Марченко «Я учу английский»; М.Матвеев «Как лечили бегемота»; И.Николаев  
«Маленькая страна»; Н.Окошник «Капитошка»;  
М.Парцхаладзе «Звёздочки в саду»; А.Пинегин «Ромашка»;  
Б.Савельев «Настоящий друг»;  
О.Сазонова «Подари улыбку миру»; М.Славкин «Уходит лето»;  
Ю.Чичиков «Из чего же, из чего же»;  
О.Юдин «Волшебная страна»  
«Свирель да рожок»;  
В.Шаинский «Весёлая карусель»;

### **3 год обучения**

Продолжается работа над укреплением вокально-технических навыков и освоением эстрадного вокального репертуара. Обучение умению анализировать

В кратко характеризовать исполняемое произведение. Развитие творческих способностей, на основе вариантности мелодий, стремления к самостоятельности в осмыслении трактовки произведения.

Формирование умения работать с профессиональной, без мелодии проведения, фонограммой «минус» и микрофоном.

Педагог должен идти от слуховых представлений о правильном звучании певческого голоса и внимательно следить за свободой и раскрепощённостью голосового аппарата учащегося.

Одна из главных задач третьего года обучения – соединение головного и грудного регистров, то есть микст. Микст – это не понятие облегчённого формирования верхнего регистра, а принцип построения всего диапазона голоса. Хорошо замикстованный средний регистр даёт возможность развивать диапазон, совершенствовать верхний регистр и преодолевать переходные ноты. У женских голосов, при эстрадной манере звукообразования, доминирующим должен быть грудной резонатор, и только на верхних нотах диапазона преобладает головной резонатор, непременно смешанный с грудным.

Педагог должен уделять внимание правильному формированию и чистоте звучания гласных, а также развитию и укреплению пения согласных вместе с гласными.

В программу третьего года обучения входит пение вокальных упражнений, включающих мажорные и минорные трезвучия, арпеджио в медленном темпе, мажорные и минорные гаммы в более быстром темпе, тесситурные скачки. В результате третьего года обучения учащийся должен расширить диапазон голоса до 1,5 октав, выровнить звучность гласных.

Наряду с упражнениями рекомендуется пение песен отечественных и современных авторов. Также полезно вводить работу по исполнению произведений а cappella (учащемуся желательно не только контролировать чистоту интонации, но и самостоятельно подбирать на слух и играть мелодию исполняемого произведения).

## Учебно-тематический план

### Третий год обучения

#### I полугодие

<i>Календарные Сроки</i>	<i>Темы и содержание занятий</i>
1 четверть	Повторение и закрепление ранее полученных вокально – технических навыков; Работа над дыханием, речью и развитием силы звука; Соединение регистров, развитие микста; Выбор репертуара; Работа с фонограммой «минус» и звуко – усилительной техникой.
2 четверть	Техника освобождения голосового аппарата от зажимов; Работа над интонацией в муз. произведении; Разбор мелодии произведения по фразам; Работа над образом в произведении; Работа с микрофоном; Разбор произведения а cappella; Постановка концертного номера.

#### II полугодие

<i>Календарные Сроки</i>	<i>Темы и содержание занятий</i>
3 четверть	Повторение и закрепление ранее полученных вокально – технических навыков; Работа над дыханием, речью и развитием силы звука; Соединение регистров, развитие микста; Выбор репертуара; Работа с фонограммой «минус» и звуко – усилительной техникой.
4 четверть	Техника освобождения голосового аппарата от

зажимов; Работа над интонацией в муз. произведении; Разбор мелодии произведения по фразам; Работа над образом в произведении; Работа с микрофоном; Разбор произведения а саррелла; Постановка концертного номера.
---

В течение третьего учебного года учащийся должен разучить и отработать 4 вокальных произведения. На контрольном переводном зачёте в конце учебного года исполняется 2 разнохарактерных произведения (одно из них а саррелла).

**Примерный репертуарный список:**

- Ю.Антонов «Родные места»;
- русская народная песня «Я на камушке сажу»( асаррелла );
- О.Газманов «Люси» ( а саррелла );
- И.Дунаевский «Песенка о капитане»;
- М.Дунаевский «Лев и Брадобрей»;
- О.Кенов «Джамбо»;
- А.Морозов «В горнице» ( асаррелла );
- Н.Макарова «Зонтик»;
- И.Николаев «День рождения»;
- В.Началов «Рыжик»;
- А.Пугачёва «Папа купил автомобиль»;
- М.Танич «Чёрный кот» ( асаррелла );
- О.Хромушин «Раз, два, радуга»;
- В.Шаинский «Пусть бегут неуклюже».
- Л.Лещенко «Дети галактики»

**4 год обучения**

Продолжается работа над закреплением технических навыков и освоением эстрадного вокального репертуара. Формирование умения читать ноты. На этой основе происходит обучение осмысленному, выразительному, художественному вокальному исполнительству. Благодаря наличию инструментов, учебных и профессиональных фонограмм и обладая определёнными способностями, учащиеся должны научиться самостоятельно работать над укреплением ряда технических приёмов и музыкальными произведениями.

Значительное внимание уделяется работе над атакой звука (мягкой, твёрдой, придыхательной), которая очень важна для эстрадной манеры пения.

Продолжается работа над подвижностью голоса, выявлением красивого тембра, большое место отводится упражнениям, вырабатывающим кантилену (восходящие и нисходящие гаммы и арпеджио), необходимо следить за правильной артикуляцией и чёткой дикцией, фразировкой и нюансировкой. Наряду с упражнениями

рекомендуется пение песен отечественных и современных авторов, песен военных лет, исполнение произведений а cappella (петь и играть).

Продолжается работа с фонограммой, микрофоном и сценическим поведением учащегося во время исполнения музыкального материала.

### Учебно-тематический план

#### Четвертый год обучения

##### I полугодие

<i>Календарные Сроки</i>	<i>Темы и содержание занятий</i>
1 четверть	Техника дыхания, речи и силы звука; Соединение регистров; Развитие микста и головного регистра; Атака звука (мягкая, придыхательная, твердая); Нюансировка; Выбор вокального репертуара, разбор произведения.
2 четверть	Пение восходящих и нисходящих гамм и арпеджио; Динамика звука; Работа над разбором произведения а cappella; Работа с фонограммой «минус» и микрофоном; Постановка концертного номера.

##### II полугодие

<i>Календарные Сроки</i>	<i>Темы и содержание занятий</i>
3 четверть	Повторение дыхательной техники; Чтение скороговорок и трудноговорок; Гигиена голоса; Освобождение голоса от зажимов;

	Выбор музыкального репертуара, разучивание мелодии по фразам.
4 четверть	Работа над произведением а cappella; Работа с фонограммой «минус» и микрофоном; Постановка концертного номера.

В течение четвёртого учебного года учащийся должен разучить и отработать 4 - 5 вокальных произведений. На контрольном переводном зачёте в конце учебного года исполняется 2 разнохарактерных произведения (одно из них а cappella).

#### **Примерный репертуарный список:**

М.Берковский «Под музыку Вивальди»;  
М.Дунаевский «Ветер перемен»;  
М.Дунаевский «Непогода» ( асappella );  
А.Зацепин «Куда уходит детство»;  
И.Крутой «Ангел – хранитель» ( асappella );  
Е.Крылатов «Крылатые качели»;  
И.Лученок «Майский вальс»;  
А.Миляев «Весеннее танго»;  
И.Николаев «Дельфин и Русалка»;  
Т.Пархоменко «Солнышко» ( асappella );  
Р.Паулс «Чарли»;  
Д.Тухманов «Аист на крыше»;  
Н.Цветков «Золушка»;  
Ф.Шуберт «AveMaria».  
А.Бабаджанян «Лучший город земли»;  
Дж.Гершвин «Летняя пора»;  
М.Дунаевский «Колыбельная из к/ф «Цирк»»;  
А.Зацепин «Песенка про медведей» ( асappella );  
И.Зубков «За розовым морем»;  
А.Лепин «Песенка о хорошем настроении»;  
П.Маккартни «Об – ла – ди, Об – ла – да!»;  
Ю.Николаев «Балалайка»;  
Р.н.п. «Валенки» ( асappella );  
Дж.Херман «Хеллоу, Долли!»;  
Дж.Ширинг «Колыбельная».

#### **5 год обучения**

В пятом классе продолжается работа над закреплением полученных ранее знаний, вокально технических приемов и навыков. Ученик должен уметь применять эстрадно-джазовые форшлагги, группетто, пассажи; уметь работать с фонограммой и микрофоном, иностранным текстом, самостоятельно разбирать произведение для



исполнения а саррелла (петь и играть); уметь включать сценическую образность в исполнение музыкального материала.

Программа шестого года обучения включает пение упражнений с различными приёмами: nonlegato, legato, staccato, опевания, субтон, вибрато, прямой звук, фруллато, с динамической атакой звука (драйв).

Наряду с упражнениями рекомендуется пение песен отечественных и современных авторов, песен военных лет, классической вокальной музыки (романсов), исполнение произведений на иностранном языке.

Произведения выпускной программы должны быть подобраны так, чтобы учащийся смог показать свои исполнительские возможности: диапазон голоса, тембр, динамику, умение двигаться и держаться на сцене. Вместе с тем, желательно показать умение выпускника ориентироваться в различных жанрах популярной и джазовой музыки.

## Учебно-тематический план

### Шестой год обучения

#### I полугодие

<i>Календарные Сроки</i>	<i>Темы и содержание занятий</i>
1 четверть	Гигиена голоса; Дыхание, речь и сила звука; Освобождение голосового аппарата от зажимов; Развитие мелизмов и регистров голоса; Выбор вокального репертуара; Разбор и разучивание мелодии песен по фразам; Повторение и закрепление вокально технических навыков; Атака звука; Мелизматика и нюансировка; Выбор выпускной программы; Разучивание музыкального материала.

2 четверть	Нюансировка. Пение гамм и арпеджио на staccato и legato; Пунктирный ритм; Динамика звука; Разбор произведения а саррелла и работа над ним; Работа по изучению джазовых стандартов; Работа с микрофоном и фонограммой «минус»; работа над образом в исполняемых произведениях;
------------	--

	Постановка концертных номеров.
--	--------------------------------

## II полугодие

<i>Календарные Сроки</i>	<i>Темы и содержание занятий</i>	
3 четверть	<p>Развитие тембральной окраски голоса; Гигиена голоса; Развитие мелизматике и динамических оттенков; Выбор вокального репертуара; Разбор и разучивание мелодии песен по фразам.</p> <p>Работа с иностранным текстом; Разбор и разучивание песни современного автора; Романс (или лирическая песня); Работа над интонацией; Работа с фонограммой «минус» и микрофоном; Работа над образом в исполняемых произведениях.</p>	
4 четверть	<p>Разбор произведения а саррелла; Работа с иностранным текстом; Работа по изучению джазовых стандартов; Работа с микрофоном и фонограммой «минус»; Закрепление и исполнение полной выпускной Постановка концертных номеров; Работа над образностью в исполняемых</p>	

В течение шестого учебного года учащийся должен разучить и отработать 6 - 8 вокальных произведений.

На итоговом выпускном экзамене по специальности в конце учебного года учащийся исполняет 4 разнохарактерных произведения:

- а саррелла (любого стиля и на любом языке);
- джазовый стандарт (на английском языке);
- романс (или песня лирического содержания (кантилена);
- эстрадную песню современного автора (можно на иностранном языке).

### Примерный репертуарный список:

1. П.Булахов «Колокольчики мои» (а саррелла);
2. Дж.Гершвин «Хлопай в ладоши»;

3. М.Дунаевский «Гадалка» ( асаррелла );
4. Итальянская н.п. «Голубка»;
5. Е.Крылатов «Три белых коня»;
6. Т.Кехлер «Сквозной ветер»;
7. М.Минков «Старый рояль» ( асаррелла );
8. Ю.Михальчик «Лебедь белая» ( асаррелла );
9. Ю.Мартынов «Лебединая верность»;
10. В.Началов «Герой не моего романа»;
11. А.Петровский «Ангелы»;
12. Д.Тухманов «Как прекрасен этот мир»;
13. Дж.Хорнер «My heart will go on»;
14. Из реп – раМ.Кэри «Герой»
15. К.Брейтбург «Ивушка» ( асаррелла );
16. К.Брейтбург «Кофе с перцем»;
17. А.Варламов «Белеет парус одинокий» ( асаррелла );
18. О.Газманов «Посмотри мне в глаза» ( асаррелла );
19. - «Мама»;
20. Д.Кролл «Искушение»;
21. Дж.Кандер «Кабаре»;
22. Дж.Кёрн «Дым»;
23. Ф.Миллер «Билет в детство»;
24. Дж.Мендель «Твоей улыбки тень»;
25. П.Маккартни «Эй, Джуд!!!»;
26. А.Петров «А напоследок я скажу»;
27. А.Рыбников «Последняя поэма» ( асаррелла );
28. Т.Снежина «Позови меня с собой» ( асаррелла );
29. Х.Тизол «Караван»;
30. Н.Харито «Отцвели уж давно»;
31. Из реп – раЭ.Фитцджеральд «Гудбай».

#### IV. Формы и методы контроля, система оценок

##### 1. **Аттестация: цели, виды, форма, содержание**

Формой промежуточной аттестации может быть зачет в виде академического концерта. При выведении итоговой (переводной) оценки учитывается следующее:

- оценка годовой работы ученика;
- оценка на зачете (академическом концерте);
- другие выступления ученика в течение учебного года.

##### 2. **Критерии оценок**

По итогам исполнения программы на зачете, академическом концерте выставляется оценка по пятибалльной системе:

Оценка	Критерии оценивания выступления
5 («отлично»)	регулярное посещение у р о к а ,

	отсутствие пропусков без уважительных причин, знание произведений, разучиваемых в классе, активная эмоциональная работа на занятиях, участие в концертах
4 («хорошо»)	регулярное посещение у р о к а , отсутствие пропусков без уважительных причин, активная работа в классе, участие в концертах
3 («удовлетворительно»)	нерегулярное посещение урока , пропуски без уважительных причин, пассивная работа в классе, незнание наизусть произведений.
2 («неудовлетворительно»)	пропуски занятий без уважительных причин, неудовлетворительная сдача произведений
	недопуск к выступлению на концертах
«зачет» (без отметки)	отражает достаточный уровень подготовки и исполнения на данном этапе обучения, соответствующий программным требованиям

## V. Методическое обеспечение учебного процесса

### 1. Методические рекомендации педагогическим работникам

Педагог должен быть предельно осторожен и внимателен в работе с детскими голосами. Главное правило – «Не навреди!». В развитии детского голоса различают четыре основные стадии:

**I - 6 – 9 лет** – младший домутационный возрастной период. Голоса девочек и мальчиков однородны и почти все являются дискантами. Им свойственно лёгкое головное резонирование. Гласные звучат пёстро, звук очень неровен. Задача педагога – добиться более ровного звучания гласных звуков на протяжении небольшого диапазона голоса (примерно от «до» I октавы до «до» II октавы). Целесообразно использовать головной регистр, подбирать произведения, подходящие учащемуся по тесситуре.

**II - 10 – 12 лет** – старший домутационный возрастной период. Этот возрастной период справедливо считают временем расцвета детского голоса. Основные вокальные навыки должны получить именно в этом возрасте и до наступления мутации. Здесь должна идти кропотливая работа над воспитанием культуры звука, развитием вокального слуха и музыкально-образного мышления. В этом возрасте в диапазоне детских голосов, как и у взрослых, различают три регистра: грудной, смешанный и головной. Голос становится крепким, тембр - ярче, диапазон увеличивается.

**III - 13 – 15 лет** – мутационный (переходной) возрастной период. Он совпадает с периодом полового созревания детей. Формы мутации протекают по-разному: у одних проходит мягко и постепенно, а у других более ощутимо. Основной характер голоса, как правило, не меняется, однако в звучании может появиться осиплость и хрипы. В редких случаях на короткое время может наступить потеря голоса. **Главное требование – это особенно бережное отношение к голосу.** В этот период необходимо как больше времени уделять технике дыхания, стараться не форсировать звук, не употреблять твёрдую атаку, очень бережно подбирать вокальные распевки и репертуар. Наиболее целесообразным с точки зрения охраны голоса, будет свободное, эмоциональное, не вялое, но в меру активное пение, без форсирования звука. Необходимо обратить особое внимание на состояние голоса и психологическое состояние учащегося, связанное с непривычными для него ощущениями.

**IV - 16 – 18 лет** – юношеский возраст, послемутационный период. Исчезают болезненные ощущения, связанные с перестройкой аппарата. Формирование и постановка голоса взрослого человека. В это время следует обратить особое внимание на следующие дефекты: вялость, заглубленность звука,

#### **VI. Список методической литературы:**

1. Бернд В. «О пении и прочем умении». М., 2002.
2. Дмитриев Л.Б. «Основы вокальной методики». М., 2000.
3. Емельянов В.В. «Развитие голоса. Координация и тренинг». СПб-М-Краснодар, 2004.
4. Луканин В.М. «Обучение и воспитание молодого певца». Л., 1977.
5. Симоненко В.С. «Лексикон джаза». Киев., 1981.
6. Чишко О.С. «Певческий голос и его свойства». М. Л., 1966.
7. Юшманов В.И. «Вокальная техника и её парадоксы». СПб., 2002