

**МУНИЦИПАЛЬНОЕ БЮДЖЕТНОЕ ОБРАЗОВАТЕЛЬНОЕ
УЧРЕЖДЕНИЕ ДОПОЛНИТЕЛЬНОГО ОБРАЗОВАНИЯ
МЕНДЕЛЕЕВСКАЯ ДЕТСКАЯ ШКОЛА ИСКУССТВ**

**ДОПОЛНИТЕЛЬНАЯ
ПРЕДПРОФЕССИОНАЛЬНАЯ
ОБЩЕОБРАЗОВАТЕЛЬНАЯ ПРОГРАММА
В ОБЛАСТИ МУЗЫКАЛЬНОГО ИСКУССТВА
«СТРУННЫЕ ИНСТРУМЕНТЫ»**

Срок освоения 8(9) лет

**Московская область п. Менделеево г. о. Солнечногорск
2022 г.**

ПРИНЯТА

Педагогическим советом МБОУДО
Менделеевская детская школа искусств

Протокол от 30.08.2022 г. № 3



УТВЕРЖДАЮ

Директор МБОУДО Менделеевская
детская школа искусств

Югова М.В.

Приказ от 30.08.2022 г. № 39А

Разработчик(и): Югова Мария Владимировна, директор,
МБОУДО Менделеевская детская школа искусств,
Омельяненко Константин Викторович, зам. директора по УВР,
МБОУДО Менделеевская детская школа искусств,
Степанова Дарья Игоревна, преподаватель (специальность: скрипка)
МБОУДО Менделеевская детская школа искусств,
Хоменко Марьям Сабировна, преподаватель (специальность: скрипка)
МБОУДО Менделеевская детская школа искусств,
Секания Лилия Владимировна, преподаватель (специальность: виолончель)
МБОУДО Менделеевская детская школа искусств,
Неклесова Людмила Владимировна, преподаватель (хоровой класс),
МБОУДО Менделеевская детская школа искусств,
Ахмадуллина Софья Радиковна, преподаватель (сольфеджио, слушание
музыки, муз. литература)
МБОУДО Менделеевская детская школа искусств

**СТРУКТУРА дополнительной предпрофессиональной
общеобразовательной программы в области музыкального искусства
"Струнные инструменты"**

I. Пояснительная записка	6
II. Планируемые результаты освоения обучающимися общеобразовательной программы	
Ошибка! Закладка не определена.	
III. Рабочие учебные планы	
Ошибка! Закладка не определена.	
Учебный план на 5 лет обучения	
Учебный план на 8 лет обучения	
IV. Графики образовательного процесса на 2022-2023 учебный год	
Ошибка! Закладка не определена.9	
График образовательного процесса на 5 лет обучения	
График образовательного процесса на 8 лет обучения	
V. Оценка качества реализации общеобразовательной программы	35
VI. Методическое сопровождение образовательной программы	
VII. Учебный предмет ПО.01.УП.01. Специальность: Скрипка	60
VIII. Учебный предмет ПО.01.УП.01 Специальность: Виолончель	85
IX. Учебный предмет ПО.01.УП.02 Ансамбль	113
X. Учебный предмет ПО.01.УП.03 Фортепиано	147
XI. Учебный предмет ПО.01.УП.02 Хоровой класс	184
XII. Учебный предмет ПО.02.УП.01 Сольфелжио	203
XIII. Учебный предмет ПО.02.УП.02 Слушание музыка	304
XIV. Учебный предмет ПО.02.УП.03 Музыкальная литература	331
XV. Учебный предмет В.2 Оркестровый класс	391

Оглавление

I. Пояснительная записка

II. Планируемые результаты освоения обучающимися дополнительной предпрофессиональной общеобразовательной программы в области музыкального искусства «Струнные инструменты»

2.1. Результатом освоения дополнительной предпрофессиональной общеобразовательной программы в области музыкального искусства «Струнные инструменты»

в области музыкального исполнительства:

в области теории и истории музыки:

2.2. Результатом освоения программы «Струнные инструменты» с дополнительным годом в предметных областях:

в области музыкального исполнительства:

в области теории и истории музыки:

2.3. Результаты освоения дополнительной предпрофессиональной общеобразовательной программы в области музыкального искусства «Струнные инструменты» по учебным предметам обязательной части:

2.3.1. Специальность:

2.3.2. Ансамбль:

2.3.3. Фортепиано:

2.3.4. Хоровой класс:

2.3.5. Сольфеджио:

2.3.6. Слушание музыки

2.3.7. Музыкальная литература (зарубежная, отечественная):

2.3.8. Элементарная теория музыки:

III. Учебный план

УЧЕБНЫЙ ПЛАН по дополнительной предпрофессиональной общеобразовательной программе в области музыкального искусства «Струнные инструменты» со сроком обучения – 8 лет

Примечание к учебному плану «Струнные инструменты» (срок обучения 8 лет)

УЧЕБНЫЙ ПЛАН на дополнительный год обучения (9 класс) по предпрофессиональной общеобразовательной программе в области музыкального искусства «Струнные инструменты»

Примечание к учебному плану «Струнные инструменты» на дополнительный год обучения (9 класс)

IV. График учебного процесса

График учебного процесса на 2022-2023 учебный год со сроком обучения 8 лет по дополнительной предпрофессиональной общеобразовательной программы в области музыкального искусства «Струнные инструменты»

График учебного процесса на 2022-2023 учебный год с дополнительным годом обучения 9 лет по дополнительной предпрофессиональной общеобразовательной программы в

области музыкального искусства «Струнные инструменты»

V. Программы учебных предметов дополнительной предпрофессиональной общеобразовательной программы в области музыкального искусства «Струнные инструменты»

обязательная часть

ПО.01. музыкальное исполнительство

ПО.01. УП.01.специальность скрипка 8 лет

ПО.01. УП.01.специальность скрипка дополнительный 9-й год обучения

ПО.01. УП.01. специальность виолончель 8 лет

ПО.01.УП.01. специальность виолончель дополнительный 9-й год обучения

ПО.01. УП.02.ансамбль 8 лет

ПО.01. УП.02 ансамбль 8 лет

ПО.01. УП.03.фортепиано 8 лет

ПО.01. УП.04 хоровой класс 8 лет

ПО.02. теория и история музыки

ПО.02. УП.01. сольфеджио

ПО.02. УП.02 слушание музыки

ПО.02. УП.03. музыкальная литература

ПО.02. УП.03 элементарная теория музыки (9 класс)

В.00. Вариативная часть

VI. Система и критерии оценки качества знаний, умений и навыков обучающихся, используемые при проведении промежуточной и итоговой аттестации результатов освоения обучающимися дополнительной предпрофессиональной общеобразовательной программы в области музыкального искусства «Струнные инструменты»

1. Промежуточная аттестация

2. Планирование промежуточной аттестации

3. Подготовка и проведение зачета и контрольного урока по учебным предметам

4. Подготовка и проведение экзамена по учебному предмету

5. Критерии оценок в области «Музыкальное исполнительство»

Специальность, ансамбль, фортепиано

Ансамбль, хоровой класс

6. Критерии оценки в области «Теория и история музыки»

Сольфеджио

Музыкальная литература

Слушание музыки

Критерии оценки устных ответов (в целом) в области «Теория и история музыки»

7. Итоговая аттестация

8. Порядок проведения итоговой аттестации

VII. Программа творческой, методической и культурно-просветительской деятельности МБОУДО Менделеевская ДШИ

1. Цели и задачи данных видов деятельности

2. Формы реализации видов (творческой, методической и культурно-просветительской) деятельности

3. Создание и работа творческих коллективов

4. Результаты, которые ожидает школа

VIII. Требования к условиям реализации дополнительной предпрофессиональной

общеобразовательной программы в области искусств «Струнные инструменты»

I. Пояснительная записка

1.1. Настоящая дополнительная предпрофессиональная общеобразовательная программа в области музыкального искусства «Струнные инструменты» составлена на основе федеральных государственных требований, которые устанавливают обязательные требования к минимуму содержания, структуре и условиям реализации дополнительной предпрофессиональной общеобразовательной программы в области музыкального искусства «Струнные инструменты». Разработка и уточнение программы осуществлялась на основании следующих законодательных и нормативных актов:

□ приказа Министерства культуры Российской Федерации от 12 марта 2012 №164 «Об утверждении федеральных государственных требований к минимуму содержания, структуре и условиям реализации дополнительной предпрофессиональной общеобразовательной программы в области музыкального искусства «Струнные инструменты» и сроку обучения по этой программе»;

□ Федерального закона от 29.12.2012 N 273-ФЗ "Об образовании в Российской Федерации";

□ приказ Минкультуры РФ от 13 июля 2013 г. № 998 «Об утверждении перечня дополнительных предпрофессиональных программ в области искусств»;

□ Приказа Министерства культуры Российской Федерации от 9 февраля 2012 №86 «Об утверждении Положения о порядке и формах проведения итоговой аттестации обучающихся, освоивших дополнительные предпрофессиональные общеобразовательные программы в области искусств»;

□ Приказа Минкультуры России № 1146 от 14 августа 2013 года «О внесении изменений в приказ Министерства культуры Российской Федерации от 9 февраля 2012 г. № 86 «Об утверждении Положения о порядке и формах проведения итоговой аттестации обучающихся, освоивших дополнительные предпрофессиональные общеобразовательные программы в области искусств»;

□ Приказа Минобрнауки России от 15.03.2013 № 185 «Об утверждении Порядка применения к обучающимся и снятия с обучающихся мер дисциплинарного взыскания» (Зарегистрировано в Минюсте России 04.06.2-13 № 28648);

□ Приказа Минобрнауки России от 29.08.2013 № 1008 «Об утверждении Порядка организации и осуществления образовательной деятельности по дополнительным общеобразовательным программам» (Зарегистрировано в Минюсте России 27.11.2013 № 30468);

□ Санитарно-эпидемиологического заключения № 77.99.32.953.Т 000011.04. 12 от 03.04.2012 г. Федеральной службы по надзору в сфере защиты прав потребителей и благополучия человека, Бланк №0020255;

□ Письма Министерства здравоохранения и социального развития Российской Федерации, Федеральной службы по надзору в сфере защиты прав потребителей и благополучия человека (Роспотребнадзор) № 01/3533-12-23 от 05.04.2012 «О рассмотрении проектов федеральных государственных требований к условиям реализации программ в области искусств».

Образовательное учреждение вправе реализовывать дополнительную предпрофессиональную общеобразовательную программу в области музыкального искусства «Струнные инструменты» при наличии соответствующей лицензии на осуществление образовательной деятельности (норма закреплена и в ч. 1 ст. 91 Закона N 273-ФЗ).

1.2. Дополнительная предпрофессиональная общеобразовательная программа в области музыкального искусства «Струнные инструменты» определяет содержание и организацию образовательного процесса в образовательной организации. Программа «Струнные инструменты» направлена на творческое, эстетическое, духовно-нравственное

развитие обучающегося, создание основы для приобретения им опыта исполнительской практики (сольной, ансамблевой и (или) оркестровой, самостоятельной работы по изучению и постижению музыкального искусства. Дополнительная предпрофессиональная общеобразовательная программа в области музыкального искусства «Струнные инструменты» содержит разделы:

- I. Пояснительная записка;
- II. Планируемые результаты обучения;
- III. Учебный план;
- IV. График образовательного процесса;
- V. Программы учебных предметов;
- VI. Система и критерии оценок промежуточной и итоговой аттестации результатов освоения ОП обучающимися;
- VII. Программа творческой, методической и культурно-просветительской деятельности;
- VIII. Требования к условиям реализации программы.

Разработанная образовательным учреждением дополнительная предпрофессиональная общеобразовательная программа в области музыкального искусства «Струнные инструменты» должна обеспечивать достижение обучающимися результатов освоения программы «Струнные инструменты» в соответствии с ФГТ. «Содержание дополнительных предпрофессиональных программ определяется образовательной программой, разработанной и утвержденной организацией, осуществляющей образовательную деятельность, в соответствии с федеральными государственными требованиями» (ст.75, п.4 ФЗ №273).

1.3. Программа составлена с учетом возрастных и индивидуальных особенностей обучающихся и направлена на:

- выявления одаренных детей в области музыкального искусства в раннем детском возрасте;
- создание условий для художественного образования, эстетического воспитания, духовно-нравственного развития детей;
- приобретение детьми знаний, умений и навыков игры на одном из струнных (скрипке, альте, виолончели, контрабасе, арфе) инструментов, позволяющих творчески исполнять музыкальные произведения в соответствии с необходимым уровнем музыкальной грамотности;
- приобретение детьми умений и навыков сольного, ансамблевого и (или) оркестрового исполнительства;
- приобретение детьми опыта творческой деятельности;
- овладение детьми духовными и культурными ценностями народов мира;
- подготовку одаренных детей к поступлению в образовательные учреждения, реализующие основные профессиональные образовательные программы в области музыкального искусства.

«Дополнительные предпрофессиональные программы в области искусств реализуются в целях выявления одаренных детей в раннем возрасте, создания условий для их художественного образования и эстетического воспитания, приобретения ими знаний, умений, навыков в области выбранного вида искусств, опыта творческой деятельности и осуществления их подготовки к получению профессионального образования в области искусств. Дополнительные предпрофессиональные программы в области искусств реализуются в образовательных организациях дополнительного образования детей (детских школах искусств по видам искусств), в профессиональных образовательных организациях, реализующих интегрированные образовательные программы в области искусств, образовательные программы среднего профессионального образования в области искусств, и

в образовательных организациях высшего образования» (ст.83, п.3 ФЗ №273).

1.4. *Программа разработана с учетом:*

- обеспечения преемственности программы «Струнные инструменты» и основных профессиональных образовательных программ среднего профессионального и высшего профессионального образования в области музыкального искусства;
- сохранения единства образовательного пространства Российской Федерации в сфере культуры и искусства.

1.5. *Цели программы:*

- воспитание и развитие у обучающихся личностных качеств, позволяющих уважать и принимать духовные и культурные ценности разных народов;
- формирование у обучающихся эстетических взглядов, нравственных установок и потребности общения с духовными ценностями;
- формирование у обучающихся умения самостоятельно воспринимать и оценивать культурные ценности;
- воспитание детей в творческой атмосфере, обстановке доброжелательности, эмоционально-нравственной отзывчивости, а также профессиональной требовательности;
- формирование у одаренных детей комплекса знаний, умений и навыков, позволяющих в дальнейшем осваивать профессиональные образовательные программы в области музыкального искусства;
- выработка у обучающихся личностных качеств, способствующих освоению в соответствии с программными требованиями учебной информации, умению планировать свою домашнюю работу, приобретению навыков творческой деятельности, в том числе коллективного музицирования, осуществлению самостоятельного контроля за своей учебной деятельностью, умению давать объективную оценку своему труду, формированию навыков взаимодействия с преподавателями, концертмейстерами и обучающимися в образовательном процессе, уважительного отношения к иному мнению и художественно-эстетическим взглядам, пониманию причин успеха/неуспеха собственной учебной деятельности, определению наиболее эффективных способов достижения результата.

1.6. *Срок освоения* дополнительной общеобразовательной программы «Струнные инструменты» для детей, поступающих в образовательное учреждение в первый класс в возрасте с шести лет шести месяцев до девяти лет, составляет 8 лет.

Срок освоения дополнительной предпрофессиональной общеобразовательной программы в области музыкального искусства «Струнные инструменты» для детей, не закончивших освоение образовательной программы основного общего образования или среднего (полного) общего образования и планирующих поступление в образовательные учреждения, реализующие основные профессиональные образовательные программы в области музыкального искусства, может быть увеличен на один год.

1.7. Образовательная организация имеет право реализовывать дополнительную предпрофессиональную общеобразовательную программу «Струнные инструменты» в *сокращенные сроки*, а также по *индивидуальным* учебным планам с учетом Федеральных государственных требований.

1.8. *При приеме* на обучение по дополнительной предпрофессиональной общеобразовательной программе «Струнные инструменты» образовательное учреждение проводит отбор детей с целью выявления их творческих способностей. Отбор детей проводится в форме творческих заданий, позволяющих определить наличие музыкальных способностей – слуха, ритма, памяти. Дополнительно поступающий может исполнить самостоятельно подготовленные музыкальные произведения на струнном инструменте.

Федеральный закон «Об образовании в Российской Федерации» (ст.83, п.6) гласит: «Прием на обучение по дополнительным предпрофессиональным программам в области

искусств проводится на основании результатов индивидуального отбора, проводимого в целях выявления лиц, имеющих необходимые для освоения соответствующей образовательной программы творческие способности и физические данные, в порядке, установленном федеральным органом исполнительной власти, осуществляющим функции по выработке государственной политики и нормативно-правовому регулированию в сфере культуры, по согласованию с федеральным органом исполнительной власти, осуществляющим функции по выработке государственной политики и нормативно-правовому регулированию в сфере образования».

Общими требованиями к приему на обучение в организацию, осуществляющую образовательную деятельность в соответствии со ст.55 ФЗ № 273 «Об образовании в Российской Федерации» являются:

Прием на обучение в организацию, осуществляющую образовательную деятельность, проводится на принципах равных условий приема для всех поступающих, за исключением лиц, которым в соответствии с настоящим Федеральным законом предоставлены особые права (преимущества) при приеме на обучение (п.1).

Организация, осуществляющая образовательную деятельность, обязана ознакомить поступающего и (или) его родителей (законных представителей) со своим уставом, с лицензией на осуществление образовательной деятельности, с образовательными программами и другими документами, регламентирующими организацию и осуществление образовательной деятельности, права и обязанности обучающихся. При проведении приема на конкурсной основе поступающему предоставляется также информация о проводимом конкурсе и об итогах его проведения (п.2).

Прием на обучение по дополнительным образовательным программам проводится на условиях, определяемых локальными нормативными актами таких организаций в соответствии с законодательством Российской Федерации (п.5).

Правила приема в конкретную организацию, осуществляющую образовательную деятельность, на обучение по образовательным программам устанавливаются в части, не урегулированной законодательством об образовании, организацией, осуществляющей образовательную деятельность, самостоятельно (п.9).

1.9. *Оценка качества образования по дополнительной предпрофессиональной общеобразовательной программе в области музыкального искусства «Струнные инструменты» производится на основе Федеральных государственных требований к минимуму содержания, структуре и условиям реализации дополнительной предпрофессиональной общеобразовательной программы в области музыкального искусства «Струнные инструменты». Освоение учащимися дополнительной предпрофессиональной общеобразовательной программы «Струнные инструменты», завершается итоговой аттестацией учащихся, проводимой образовательным учреждением.*

В настоящей программе используются *следующие сокращения:*

ОП – образовательная программа;

ОУ – образовательное учреждение;

ФГТ – федеральные государственные требования;

ДМШ – детская музыкальная школа.

Для целей настоящей программы на основании (гл.1, ст. 2.) Федерального закона от 29.12.2012 N 273-ФЗ "Об образовании в Российской Федерации» используются основные понятия:

1) *образование* - единый целенаправленный процесс воспитания и обучения, являющийся общественно значимым благом и осуществляемый в интересах человека, семьи, общества и государства, а также совокупность приобретаемых знаний, умений, навыков, ценностных установок, опыта деятельности и компетенции определенных объема и сложности в целях интеллектуального, духовно-нравственного, творческого, физического и (или) профессионального развития человека, удовлетворения его

образовательных потребностей и интересов;

2) *воспитание* - деятельность, направленная на развитие личности, создание условий для самоопределения и социализации обучающегося на основе социокультурных, духовно-нравственных ценностей и принятых в обществе правил и норм поведения в интересах человека, семьи, общества и государства;

3) *обучение* - целенаправленный процесс организации деятельности обучающихся по овладению знаниями, умениями, навыками и компетенцией, приобретению опыта деятельности, развитию способностей, приобретению опыта применения знаний в повседневной жизни и формированию у обучающихся мотивации получения образования в течение всей жизни;

4) *уровень образования* - завершённый цикл образования, характеризующийся определенной единой совокупностью требований;

5) *федеральные государственные требования* - обязательные требования к минимуму содержания, структуре дополнительных предпрофессиональных программ, условиям их реализации и срокам обучения по этим программам, утверждаемые в соответствии с настоящим Федеральным законом уполномоченными федеральными органами исполнительной власти;

6) *образовательная программа* - комплекс основных характеристик образования (объем, содержание, планируемые результаты), организационно-педагогических условий и в случаях, предусмотренных настоящим №273 Федеральным законом, форм аттестации, который представлен в виде учебного плана, календарного учебного графика, рабочих программ учебных предметов, курсов, дисциплин (модулей), иных компонентов, а также оценочных и методических материалов;

7) *примерная основная образовательная программа* - учебно-методическая документация (примерный учебный план, примерный календарный учебный график, примерные рабочие программы учебных предметов, курсов, дисциплин (модулей), иных компонентов), определяющая рекомендуемые объем и содержание образования определенного уровня и (или) определенной направленности, планируемые результаты освоения образовательной программы, примерные условия образовательной деятельности, включая примерные расчеты нормативных затрат оказания государственных услуг по реализации образовательной программы;

8) *общее образование* - вид образования, который направлен на развитие личности и приобретение в процессе освоения основных общеобразовательных программ знаний, умений, навыков и формирование компетенции, необходимых для жизни человека в обществе, осознанного выбора профессии и получения профессионального образования;

9) *дополнительное образование* - вид образования, который направлен на всестороннее удовлетворение образовательных потребностей человека в интеллектуальном, духовно-нравственном, физическом и (или) профессиональном совершенствовании и не сопровождается повышением уровня образования;

10) *обучающийся* - физическое лицо, осваивающее образовательную программу;

11) *образовательная деятельность* - деятельность по реализации образовательных программ;

12) *образовательная организация* - некоммерческая организация, осуществляющая на основании лицензии образовательную деятельность в качестве основного вида деятельности в соответствии с целями, ради достижения которых такая организация создана;

13) *организация, осуществляющая обучение*, - юридическое лицо, осуществляющее на основании лицензии наряду с основной деятельностью образовательную деятельность в качестве дополнительного вида деятельности;

14) *педагогический работник* - физическое лицо, которое состоит в трудовых, служебных отношениях с организацией, осуществляющей образовательную деятельность, и выполняет обязанности по обучению, воспитанию обучающихся и (или) организации

образовательной деятельности;

15) *учебный план* - документ, который определяет перечень, трудоемкость, последовательность и распределение по периодам обучения учебных предметов, курсов, дисциплин (модулей), практики, иных видов учебной деятельности и, если иное не установлено настоящим Федеральным законом, формы промежуточной аттестации обучающихся;

16) *индивидуальный учебный план* - учебный план, обеспечивающий освоение образовательной программы на основе индивидуализации ее содержания с учетом особенностей и образовательных потребностей конкретного обучающегося;

17) *направленность (профиль) образования* - ориентация образовательной программы на конкретные области знания и (или) виды деятельности, определяющая ее предметно-тематическое содержание, преобладающие виды учебной деятельности обучающегося и требования к результатам освоения образовательной программы;

18) *средства обучения и воспитания* - приборы, оборудование, включая спортивное оборудование и инвентарь, инструменты (в том числе музыкальные), учебно-наглядные пособия, компьютеры, информационно-телекоммуникационные сети, аппаратно-программные и аудиовизуальные средства, печатные и электронные образовательные и информационные ресурсы и иные материальные объекты, необходимые для организации образовательной деятельности;

19) *инклюзивное образование* - обеспечение равного доступа к образованию для всех обучающихся с учетом разнообразия особых образовательных потребностей и индивидуальных возможностей;

20) *адаптированная образовательная программа* - образовательная программа, адаптированная для обучения лиц с ограниченными возможностями здоровья с учетом особенностей их психофизического развития, индивидуальных возможностей и при необходимости обеспечивающая коррекцию нарушений развития и социальную адаптацию указанных лиц;

21) *качество образования* - комплексная характеристика образовательной деятельности и подготовки обучающегося, выражающая степень их соответствия федеральным государственным образовательным стандартам, образовательным стандартам, федеральным государственным требованиям и (или) потребностям физического или юридического лица, в интересах которого осуществляется образовательная деятельность, в том числе степень достижения планируемых результатов образовательной программы;

22) *отношения в сфере образования* - совокупность общественных отношений по реализации права граждан на образование, целью которых является освоение обучающимися содержания образовательных программ (образовательные отношения), и общественных отношений, которые связаны с образовательными отношениями и целью которых является создание условий для реализации прав граждан на образование;

23) *участники образовательных отношений* - обучающиеся, родители (законные представители) несовершеннолетних обучающихся, педагогические работники и их представители, организации, осуществляющие образовательную деятельность;

24) *участники отношений в сфере образования* - участники образовательных отношений и федеральные государственные органы, органы государственной власти субъектов Российской Федерации, органы местного самоуправления, работодатели и их объединения;

25) *учащиеся* - лица, осваивающие образовательные программы ... дополнительные общеобразовательные программы (ст.33, п.1).

В связи со вступлением в силу ФЗ №273 «Об образовании в Российской Федерации» в настоящее время органы государственной власти субъектов Российской Федерации имеют право на предоставление государственной поддержки дополнительного образования детей в муниципальных образовательных организациях (ст.8, п.2).

Федеральные государственные образовательные стандарты и федеральные

государственные требования обеспечивают:

- a) единство образовательного пространства Российской Федерации;
- b) преемственность основных образовательных программ;
- c) вариативность содержания образовательных программ соответствующего уровня образования, возможность формирования образовательных программ различного уровня сложности и направленности с учетом образовательных потребностей и способностей обучающихся;
- d) государственные гарантии уровня и качества образования на основе единства обязательных требований к условиям реализации основных образовательных программ и результатам их освоения (ст.11, п.1 ФЗ №273).

II. Планируемые результаты освоения обучающимися дополнительной предпрофессиональной общеобразовательной программы в области музыкального искусства «Струнные инструменты»

Минимум содержания программы «Струнные инструменты» должен обеспечивать целостное художественно-эстетическое развитие личности и приобретение ею в процессе освоения образовательных программ музыкально-исполнительских и теоретических знаний, умений и навыков.

2.1. Результатом освоения дополнительной предпрофессиональной общеобразовательной программы в области музыкального искусства «Струнные инструменты» является приобретение обучающимися следующих знаний, умений и навыков в предметных областях:

в области музыкального исполнительства:

- знания художественно-эстетических, технических особенностей, характерных для сольного, ансамблевого и (или) оркестрового исполнительства;
- знания музыкальной терминологии;
- умения грамотно исполнять музыкальные произведения соло, в ансамбле или оркестре на струнном инструменте;
- умения самостоятельно разучивать музыкальные произведения различных жанров и стилей на струнном инструменте;
- умения самостоятельно преодолевать технические трудности при разучивании несложного музыкального произведения на струнном инструменте;
- умения создавать художественный образ при исполнении музыкального произведения на струнном инструменте;
- навыков игры на фортепиано несложных музыкальных произведений различных стилей и жанров;
- навыков чтения с листа несложных музыкальных произведений на струнном инструменте и на фортепиано;
- навыков подбора по слуху;
- первичных навыков в области теоретического анализа исполняемых произведений;
- навыков публичных выступлений (сольных, ансамблевых и (или) оркестровых).

в области теории и истории музыки:

- знания музыкальной грамоты;
- знания основных этапов жизненного и творческого пути отечественных и зарубежных композиторов, а также созданных ими музыкальных произведений;
- первичные знания в области строения классических музыкальных форм;
- умения использовать полученные теоретические знания при исполнительстве музыкальных произведений на струнном инструменте и фортепиано;
- умения осмысливать музыкальные произведения и события путем изложения в письменной форме, в форме ведения бесед, дискуссий;
- навыков восприятия музыкальных произведений различных стилей и жанров, созданных в разные исторические периоды;
- навыков восприятия элементов музыкального языка;
- навыков анализа музыкального произведения;
- навыков записи музыкального текста по слуху;
- навыков вокального исполнения музыкального текста;
- первичных навыков и умений по сочинению музыкального текста.

2.2. Результатом освоения программы «Струнные инструменты» с дополнительным годом обучения, сверх обозначенных в пункте 2.1. настоящей программы предметных областей, является приобретение обучающимися следующих знаний, умений и навыков в предметных областях:

в области музыкального исполнительства:

- знания основного сольного, ансамблевого и (или) оркестрового репертуара (произведений для струнного ансамбля, камерного оркестра, малого симфонического оркестра, солиста в сопровождении струнного ансамбля и камерного оркестра);
- знания различных исполнительских интерпретаций музыкальных произведений;
- умения исполнять музыкальные произведения соло, в ансамбле и (или) оркестре на достаточно художественном уровне в соответствии со стилевыми особенностями;

в области теории и истории музыки:

- первичные знания в области основных эстетических и стилевых направлений музыкального, изобразительного, театрального и киноискусства;
- первичные знания и умения в области элементарной теории музыки (знания основных элементов музыкального языка, принципов строения музыкальной ткани, типов изложения музыкального материала, умения осуществлять построение интервалов и аккордов, группировку длительностей, транспозицию заданного музыкального материала);
- умения осуществлять элементарный анализ нотного текста с объяснением роли выразительных средств в контексте музыкального произведения;
- наличие первичных навыков по анализу музыкальной ткани с точки зрения ладовой системы, особенностей звукоряда (использования диатонических или хроматических ладов, отклонений и др.), фактурного изложения материала (типов фактур);
- навыков сочинения и импровизации музыкального текста;
- навыков восприятия современной музыки.

2.3. Результаты освоения дополнительной предпрофессиональной общеобразовательной программы в области музыкального искусства «Струнные инструменты» по учебным предметам обязательной части должны отражать:

2.3.1. Специальность:

- наличие у обучающегося интереса к музыкальному искусству, самостоятельному музыкальному исполнительству;
- сформированный комплекс исполнительских знаний, умений и навыков, позволяющий использовать многообразные возможности струнного инструмента для достижения наиболее убедительной интерпретации авторского текста, самостоятельно накапливать репертуар из музыкальных произведений различных эпох, стилей, направлений, жанров и форм;
- знание репертуара для струнного инструмента, включающего произведения разных стилей и жанров (полифонические произведения, сонаты, концерты, пьесы, этюды, инструментальные миниатюры) в соответствии с программными требованиями;
- знание художественно-исполнительских возможностей струнного инструмента;
- знание профессиональной терминологии;
- наличие умений по чтению с листа музыкальных произведений;
- навыки по воспитанию слухового контроля, умению управлять процессом исполнения музыкального произведения;
- навыки по использованию музыкально-исполнительских средств выразительности, выполнению анализа исполняемых произведений, владению различными видами техники исполнительства, использованию художественно оправданных технических приемов;
- навыки творческой инициативы, сформированных представлений о методике разучивания музыкальных произведений и приемах работы над исполнительскими трудностями;

- наличие музыкальной памяти, развитого мелодического, ладогармонического, тембрового слуха;
- наличие навыков репетиционно-концертной работы в качестве солиста.

2.3.2. Ансамбль:

- сформированный комплекс навыков и умений в области коллективного творчества – ансамблевого исполнительства, позволяющий демонстрировать в ансамблевой игре единство исполнительских намерений и реализацию исполнительского замысла;
- знание ансамблевого репертуара (музыкальных произведений, созданных для различных камерно-инструментальных составов), способствующее формированию способностей к коллективному творческому исполнительству;
- знание основных направлений камерно-ансамблевой музыки – эпохи барокко, в том числе сочинений И.С. Баха, венской классики, романтизма, русской музыки XIX века, отечественной и зарубежной музыки XX века и современной музыки;
- навыки по решению музыкально-исполнительских задач ансамблевого исполнительства, обусловленные художественным содержанием и особенностями формы, жанра и стиля музыкального произведения.

2.3.3. Фортепиано:

- знание инструментальных и художественных особенностей и возможностей фортепиано;
- знание в соответствии с программными требованиями музыкальных произведений, написанных для фортепиано зарубежными и отечественными композиторами;
- владение основными видами фортепианной техники, использование художественно оправданных технических приемов, позволяющих создавать художественный образ, соответствующий авторскому замыслу.

2.3.4. Хоровой класс:

- знание начальных основ хорового искусства, вокально-хоровых особенностей хоровых партитур, художественно-исполнительских возможностей хорового коллектива;
- умение передавать авторский замысел музыкального произведения с помощью органического сочетания слова и музыки;
- навыки коллективного хорового исполнительского творчества;
- сформированные практические навыки исполнения авторских, народных хоровых и вокальных ансамблевых произведений отечественной и зарубежной музыки, в том числе хоровых произведений для детей;
- наличие практических навыков исполнения партий в составе вокального ансамбля и хорового коллектива.

2.3.5. Сольфеджио:

- сформированный комплекс знаний, умений и навыков, отражающих наличие у обучающегося развитого музыкального слуха и памяти, чувства ритма, художественного вкуса, знания музыкальных стилей, способствующих творческой самостоятельности, в том числе:
 - знание профессиональной музыкальной терминологии;
 - умение сольфеджировать одноголосные, двухголосные музыкальные примеры, записывать музыкальные построения средней трудности с использованием навыков слухового анализа, слышать и анализировать аккордовые и интервальные цепочки;
 - умение импровизировать на заданные музыкальные темы или ритмические построения;
 - навыки владения элементами музыкального языка (исполнение на инструменте, запись по слуху и т.п.).

2.3.6. Слушание музыки:

- наличие первоначальных знаний о музыке, как виде искусства, ее основных составляющих, в том числе о музыкальных инструментах, исполнительских коллективах (хоровых, оркестровых), основных жанрах;
- способность проявлять эмоциональное сопереживание в процессе восприятия музыкального произведения;
- умение проанализировать и рассказать о своем впечатлении от прослушанного музыкального произведения, провести ассоциативные связи с фактами своего жизненного опыта или произведениями других видов искусств.

2.3.7. Музыкальная литература (зарубежная, отечественная):

- первичные знания о роли и значении музыкального искусства в системе культуры, духовно-нравственном развитии человека;
- знание творческих биографий зарубежных и отечественных композиторов согласно программным требованиям;
- знание в соответствии с программными требованиями музыкальных произведений зарубежных и отечественных композиторов различных исторических периодов, стилей, жанров и форм от эпохи барокко до современности;
- умение исполнять на музыкальном инструменте тематический материал пройденных музыкальных произведений;
- навыки по выполнению теоретического анализа музыкального произведения – формы, стилевых особенностей, жанровых черт, фактурных, метrorитмических, ладовых особенностей;
- знание основных исторических периодов развития зарубежного и отечественного музыкального искусства во взаимосвязи с другими видами искусств (изобразительного, театрального, киноискусства, литературы), основные стилистические направления, жанры;
- знание особенностей национальных традиций, фольклорных истоков музыки;
- знание профессиональной музыкальной терминологии;
- сформированные основы эстетических взглядов, художественного вкуса, пробуждение интереса к музыкальному искусству и музыкальной деятельности;
- умение в устной и письменной форме излагать свои мысли о творчестве композиторов;
- умение определять на слух фрагменты того или иного изученного музыкального произведения;
- навыки по восприятию музыкального произведения, умение выражать его понимание и свое к нему отношение, обнаруживать ассоциативные связи с другими видами искусств.

2.3.8. Элементарная теория музыки:

- знание основных элементов музыкального языка (понятий – звукоряд, лад, интервалы, аккорды, диатоника, хроматизм, отклонение, модуляция);
- первичные знания о строении музыкальной ткани, типах изложения музыкального материала;
- умение осуществлять элементарный анализ нотного текста с объяснением роли выразительных средств в контексте музыкального произведения;
- наличие первичных навыков по анализу музыкальной ткани с точки зрения ладовой системы, особенностей звукоряда (использования диатонических или хроматических ладов, отклонений и др.), фактурного изложения материала (типов фактур).

2.3.9. Коллективное музицирование:

- сформированный комплекс навыков и умений в области коллективного творчества – ансамблевого исполнительства, позволяющий демонстрировать в ансамблевой игре единство

исполнительских намерений и реализацию исполнительского замысла;

□ знание ансамблевого репертуара (музыкальных произведений, созданных для различных камерно-инструментальных составов), способствующее формированию способностей к коллективному творческому исполнительству;

□ знание основных направлений камерно-ансамблевой музыки – эпохи барокко, в том числе сочинений И.С. Баха, венской классики, романтизма, русской музыки XIX века, отечественной и зарубежной музыки XX века и современной музыки;

□ навыки по решению музыкально-исполнительских задач ансамблевого исполнительства, обусловленные художественным содержанием и особенностями формы, жанра и стиля музыкального произведения.

III. Учебный план

3.1. Учебные планы дополнительной общеобразовательной предпрофессиональной программы в области искусств «Струнные инструменты» разрабатываются МБОУДО Менделеевская ДШИ самостоятельно в соответствии с федеральными государственными требованиями к минимуму содержания, структуре и условиям реализации программы «Струнные инструменты», а также срокам её реализации (далее по тексту – ФГТ). Данные учебные планы составлены с учетом «Примерных учебных планов», рекомендованных Министерством культуры Российской Федерации (М., 2012 год) и на основе «Рекомендаций по разработке учебных планов дополнительных общеобразовательных предпрофессиональных программ в области искусств» Министерства культуры Российской Федерации (2012г.). Учебные планы являются частью предпрофессиональной программы «Струнные инструменты» (раздел III), отражают структуру этой программы, определяют содержание и организацию образовательного процесса в МБОУДО Менделеевская ДШИ с учетом:

- обеспечения преемственности предпрофессиональных программ и основных профессиональных образовательных программ среднего профессионального и высшего образования в области искусств;
- сохранения единства образовательного пространства Российской Федерации в сфере культуры и искусства;
- индивидуального творческого развития детей;
- социально-культурных особенностей того или иного субъекта Российской Федерации.

3.2. В МБОУДО Менделеевская ДШИ учебный год начинается 1 сентября и заканчивается в сроки, установленные графиком образовательного процесса.

3.3. Программа «Струнные инструменты» может включать как один, так и несколько учебных планов в соответствии со сроками обучения, обозначенными в п.1.5 настоящей программы. Учебный план программы «Струнные инструменты» содержит следующие предметные области «музыкальное исполнительство», «теория и история музыки» и разделы «консультации», «промежуточная аттестация», «итоговая аттестация».

3.4. Предметные области имеют обязательную и вариативную части, которые состоят из учебных предметов.

При реализации дополнительной предпрофессиональной общеобразовательной программы в области музыкального искусства «Струнные инструменты» со сроком обучения 8 лет общий объем аудиторной учебной нагрузки обязательной части составляет 1711 часов, в том числе по предметным областям (ПО) и учебным предметам (УП):

ПО.01.Музыкальное исполнительство:

- УП.01.Специальность - 592 часов,
- УП.02.Ансамбль - 165 часов,
- УП.03.Фортепиано - 198 часов,
- УП.04.Хоровой класс – 98 часов;

ПО.02.Теория и история музыки:

- УП.01.Сольфеджио - 378,5 часа,
- УП.02.Слушание музыки - 98 часов,
- УП.03.Музыкальная литература (зарубежная, отечественная) - 181,5 часа.

При реализации дополнительной предпрофессиональной общеобразовательной программы в области музыкального искусства «Струнные инструменты» с дополнительным годом (9) обучения к ОП со сроком обучения 8 лет общий объем аудиторной учебной нагрузки обязательной части составляет 2008 часов, в том числе по предметным областям (ПО) и учебным предметам (УП):

ПО.01.Музыкальное исполнительство:

- УП.01.Специальность – 691 час,

УП.02.Ансамбль – 231 час,
УП.03.Фортепиано - 198 часов,
УП.04.Хоровой класс – 98 часов;

ОП.02.Теория и история музыки:

УП.01.Сольфеджио - 428 часов,
УП.02.Слушание музыки - 98 часов,
УП.03.Музыкальная литература (зарубежная, отечественная) - 231 час,
УП.04.Элементарная теория музыки – 33 часа.

При формировании учебного плана общий объем аудиторной учебной нагрузки обязательной части, аудиторная нагрузка по предметным областям и учебным предметам, наименование предметов обязательной части, а также количество часов консультаций должны оставаться неизменными в соответствии с установленными ФГТ нормами.

Вариативная часть предпрофессиональной программы (перечень учебных предметов и часов по ним), а также часы, отводимые на самостоятельную работу обучающихся по всем учебным предметам, устанавливаются МБОУДО Менделеевская ДШИ самостоятельно в пределах, установленных ФГТ объемов максимальной и аудиторной нагрузки обучающихся. Вариативная часть дает возможность расширения и (или) углубления подготовки обучающихся, определяемой содержанием обязательной части, получения обучающимися дополнительных знаний, умений и навыков. Объем времени вариативной части, предусматриваемый ОУ на занятия обучающихся с присутствием преподавателя, может составлять до 40 процентов от объема времени предметных областей обязательной части, предусмотренного на аудиторные занятия.

При формировании МБОУДО Менделеевская ДШИ вариативной части, а также при введении в данный раздел индивидуальных занятий необходимо учитывать исторические, национальные и региональные традиции подготовки кадров в области соответствующего вида искусств, а также имеющиеся финансовые ресурсы, предусмотренные на оплату труда педагогических работников.

При изучении предметов обязательной и вариативной частей предусматривается объем времени на самостоятельную работу обучающихся по каждому учебному предмету определяется с учетом сложившихся педагогических традиций и методической целесообразности.

3.5. Согласно ФГТ объем максимальной учебной нагрузки обучающихся не должен превышать 26 часов в неделю.

Аудиторная учебная нагрузка по всем учебным предметам учебного плана не должна превышать 14 часов в неделю (без учета времени, предусмотренного учебным планом на консультации, затрат времени на контрольные уроки, зачеты и экзамены, а также участия обучающихся в творческих и культурно-просветительских мероприятиях образовательного учреждения).

3.6. Резерв учебного времени можно использовать как перед промежуточной (экзаменационной) аттестацией, так и после ее окончания с целью обеспечения самостоятельной работой обучающихся на период летних каникул.

3.7. МБОУДО Менделеевская ДШИ имеет право реализовывать предпрофессиональную программу по индивидуальным учебным планам. Индивидуальный учебный план разрабатывается на основании реализуемой предпрофессиональной программы и предусматривает для обучающихся возможность иного режима посещения учебных занятий, нежели режим, установленный общим расписанием, а также иных сроков прохождения промежуточной аттестации, в том числе экзаменационной. При обучении по индивидуальному учебному плану нормы ФГТ в части минимума содержания и структуры предпрофессиональной программы, а также сроков ее реализации должны быть выполнены в полном объеме.

3.8. Для детей, принятых в МБОУДО Менделеевская ДШИ для обучения по

предпрофессиональной программе с нормативным сроком обучения и проявивших в процессе обучения выдающиеся способности по всем учебным предметам, при наличии заявления родителей (законных представителей), согласия соответствующих отделов (отделений) и методического совета, руководитель МБОУДО Менделеевская ДШИ может издать приказ о переводе данных обучающихся на сокращенные предпрофессиональные программы. МБОУДО Менделеевская ДШИ имеет право реализовывать предпрофессиональную программу в сокращенные сроки при условии освоения обучающимся объема знаний, приобретения умений и навыков, предусмотренных ФГТ.

Сокращение срока освоения предпрофессиональной программы допускается при условии разработки МБОУДО Менделеевская ДШИ сокращенной предпрофессиональной программы и готовности обучающегося к ее освоению. Учебный план сокращенной предпрофессиональной программы является ее частью.

В учебном плане сокращенной предпрофессиональной программы наименование предметных областей и разделов, а также учебных предметов должно быть идентичным учебному плану по данной предпрофессиональной программе, рассчитанному на нормативный срок обучения. Учебный план сокращенной предпрофессиональной программы может не предусматривать учебные предметы вариативной части.

Срок освоения сокращенных предпрофессиональных программ может быть сокращен за счет перезачета учебных предметов. Срок обучения по сокращенной предпрофессиональной программе рекомендуется устанавливать не менее четырех лет. При этом ФГТ предусмотрена возможность поступления в МБОУДО Менделеевская ДШИ на предшествующий выпускному классу год обучения. В данном случае срок обучения ребенка составит два года при условии наличия у него творческих, интеллектуальных способностей и, при необходимости, физических данных, позволяющих перезачесть учебный материал, например, с первого по шестой классы включительно при нормативном сроке обучения 8 лет.

Для детей, принятых на обучение по сокращенной предпрофессиональной программе, осуществляется перезачет учебных предметов по заявлению родителей (законных представителей) в порядке, установленном МБОУДО Менделеевская ДШИ самостоятельно. Возможность перезачета учебных предметов должна быть подтверждена решением соответствующего отдела (отделения) и методического совета ДМШ. Сроки перезачета учебных предметов устанавливаются руководителем МБОУДО Менделеевская ДШИ. Перезачет оформляется приказом, в котором указывается перечень перезачтенных учебных предметов с оценками по ним. Оценки по перезачтенным учебным предметам после прохождения обучающимся итоговой аттестации выставляются в свидетельство об освоении предпрофессиональной программы.

3.9. Для детей, принятых в МБОУДО Менделеевская ДШИ для обучения по предпрофессиональной программе с нормативным сроком обучения и проявивших в процессе обучения выдающиеся способности по всем учебным предметам, при наличии заявления родителей (законных представителей), согласия соответствующих отделов (отделений) и методического совета, руководитель МБОУДО Менделеевская ДШИ может издать приказ о переводе данных учащихся на сокращенные предпрофессиональные программы.

УЧЕБНЫЙ ПЛАН

**по дополнительной предпрофессиональной общеобразовательной программе в области музыкального искусства
«Струнные инструменты» Срок обучения – 8 лет**

Индекс предметных областей, разделов и учебных предметов	Наименование частей, предметных областей, разделов и учебных предметов	Учебные аудитории	Максимальная учебная нагрузка	Самост. работа	Аудиторные занятия (в часах)			Промежуточная аттестация (по полугодиям)			Распределение по годам обучения								
					Трудоемкость в часах	Трудоемкость в часах	Групповые занятия	Мелкогрупповые занятия	Индивидуальные занятия	Контрольные уроки	Зачеты	Экзамены	1-й класс	2-й класс	3-й класс	4-й класс	5-й класс	6-й класс	7-й класс
1	2	3	4	5	6	7	8	9	10	11	12	13	14	15	16	17	18	19	
	Структура и объем ОП		4996,5	2649,5	2347						Количество недель аудиторных занятий								
											32	33	33	33	33	33	33	33	
	Обязательная часть		4257,5	2354,5	1903						Недельная нагрузка в часах								
ПО.01.	Музыкальное исполнительство		2930,5	1877,5	1053														
ПО.01.УП.01	Специальность	3,12	1777	1185			592	2-16	1-16	2,4,...14	2	2	2	2	2,5	2,5	2,5	2,5	
ПО.01.УП.02	Ансамбль	конц. зал	412,5	247,5		165		7,9...15	12...16	8,10				1	1	1	1	1	
ПО.01.УП.03	Фортепиано	ба	594	396			198	3,5...15	4,6...16			0,5	0,5	1	1	1	1	1	
ПО.01.УП.04	Хоровой класс	мал зал	147	49	98			1,3,5	2,4,6		1	1	1						
ПО.02.	Теория и история музыки		1135	477	658														
ПО.02.УП.01	Сольфеджио	2,11	641,5	263		378,5		1,3,5-11, 13-15		2,4,12	1	1,5	1,5	1,5	1,5	1,5	1,5	1,5	
ПО.02.УП.02	Слушание музыки	2,11	147	49		98		1-5		6	1	1	1						
ПО.02.УП.03	Музыкальная литература (зарубежная, отечественная)	2,11	346,5	165		181,5		7-13,15		14				1	1	1	1	1,5	
Аудиторная нагрузка по двум предметным областям:					1711						5	6	6	6,5	7	7	7	7,5	
Максимальная нагрузка по двум предметным областям:				2354,5	1711						10	12	13	16	17,5	17,5	18,5	19	
Количество контрольных уроков, зачетов, экзаменов по двум предметным областям:								55	29	14									
В.00.	Вариативная часть		739	295	444														
В.02.УП.02	Оркестровый класс	конц. зал	691	263		428		1,3,5	2,4,6	-	1	1	1	2	2	2	2	2	
Всего аудиторная нагрузка с учетом вариативной части:					2155						6,5	7	7	8,5	9	9	9	9,5	
Всего максимальная нагрузка с				4804,5	2649,5	2155						13,5	14	15	19	20,5	20,5	21,5	22

Примечание к учебному плану «Струнные инструменты» (срок обучения 8 лет)

1. Учебный план составлен на основе «Федеральных государственных требований к минимуму содержания, структуре и условиям реализации дополнительной предпрофессиональной общеобразовательной программы в области музыкального искусства «Струнные инструменты» и сроку обучения по этой программе.
2. Рассмотрено на заседании методического Совета (Протокол № 1 от 28.03. 2016)
3. Рассмотрено на заседании педагогического совета МБОУДО Менделеевская ДШИ (Протокол № 4 от 13.06.2016)
4. В общей трудоемкости ОП на выбор образовательного учреждения предлагается количество часов с учетом вариативной части. При формировании учебного плана обязательная часть в отношении количества часов, сроков реализации учебных предметов и количества часов консультаций остается неизменной, вариативная часть разрабатывается образовательным учреждением самостоятельно. Объем времени вариативной части, предусматриваемый ОУ на занятия обучающихся с присутствием преподавателя, может составлять до 40 процентов от объема времени предметных областей обязательной части, предусмотренного на аудиторские занятия. Объем времени на самостоятельную работу по учебным предметам вариативной части необходимо планировать до 100% от объема времени аудиторских занятий вариативной части, поскольку ряд учебных предметов вариативной части не требуют затрат на самостоятельную работу (например, «Ритмика»). При формировании образовательным учреждением вариативной части ОП, а также при введении в данный раздел индивидуальных занятий учтены исторические, национальные и региональные традиции подготовки кадров в области музыкального искусства, а также имеющиеся финансовые ресурсы, предусмотренные на оплату труда педагогических работников.
5. В колонках 9, 10, 11 цифрой указываются учебные полугодия за весь период обучения, в которых проводится промежуточная аттестация обучающихся. Номера учебных полугодий обозначают полный цикл обучения – 16 полугодий за 8 лет. При выставлении многоточия после цифр необходимо считать «и так далее» (например, «1,3,5... 15» имеются в виду все нечетные учебные полугодия, включая 15-й; «9–12» – и четные и нечетные учебные полугодия с 9-го по 12-й). Форму проведения промежуточной аттестации в виде зачетов и контрольных уроков (колонка 9,10) по учебным полугодиям, а также время их проведения в течение учебного полугодия образовательное учреждение устанавливает самостоятельно в счет аудиторного времени, предусмотренного на учебный предмет. В случае окончания изучения учебного предмета формой промежуточной аттестации в виде контрольного урока обучающимся выставляется оценка, которая заносится в свидетельство об окончании образовательного учреждения. По усмотрению образовательного учреждения оценки по учебным предметам могут выставляться и по окончании учебной четверти.
6. По предмету «Специальность» в рамках промежуточной аттестации обязательно должны проводиться технические зачеты, зачеты или контрольные уроки по самостоятельному изучению обучающимся музыкального произведения и чтению с листа.
7. В учебном плане по дополнительной предпрофессиональной общеобразовательной программе в области музыкального искусства «Струнные инструменты» часы для концертмейстера законом «Федеральные государственные требования к минимуму содержания, структуре и условиям реализации дополнительной предпрофессиональной общеобразовательной программы в области музыкального искусства «Струнные инструменты» и сроку обучения по этой программе» предусматриваются:

по учебному предмету «Специальность» от 60 до 100 процентов аудиторного учебного времени.

Учебный план МБОУДО Менделеевская ДШИ по дополнительной предпрофессиональной общеобразовательной программе в области музыкального искусства «Струнные инструменты» предлагает:

1-4 классы – 1 час в неделю; 5-8 классы – 2 часа в неделю. Консультации -100%

по учебному предмету «Хоровой класс» и консультациям по «Сводному хору» - не менее 80 процентов от аудиторного учебного времени.

Учебный план МБОУДО Менделеевская ДШИ по дополнительной предпрофессиональной общеобразовательной программе в области музыкального искусства «Струнные инструменты»

предлагает:

1-3 классы – 1 час в неделю. Консультации -100%

□ по учебному предмету «Ансамбль» от 60 до 100 процентов аудиторного учебного времени. Учебный план МБОУДО Менделеевская ДШИ по дополнительной предпрофессиональной общеобразовательной программе в области музыкального искусства «Струнные инструменты» (срок обучения 8 лет) предлагает: 1 класс – 0,5 часа, 2-4 классы – 1 час, 5-8 классы – 2 часа в неделю. Консультации -100%

8. При реализации учебного предмета «Хоровой класс» и консультаций «Сводный хор» могут одновременно заниматься обучающиеся по другим ОП в области музыкального искусства. Учебный предмет «Хоровой класс» может проводиться следующим образом: хор из обучающихся первых классов; хор из обучающихся 2-4-х классов; хор из обучающихся 5-8-х классов. В зависимости от количества обучающихся возможно перераспределение хоровых групп.

9. В учебном плане вариативной части образовательным учреждением предложены учебный предмет «Оркестровый класс» и возможность его реализации. Образовательное учреждение может: воспользоваться предложенным вариантом, выбрать другие учебные предметы из предложенного перечня или самостоятельно определить наименования учебных предметов и их распределение по учебным полугодиям. В любом из выбранных вариантов каждый учебный предмет вариативной части должен заканчиваться установленной образовательным учреждением той или иной формой контроля (контрольным уроком, зачетом или экзаменом).

10. Объем максимальной нагрузки обучающихся не должен превышать 26 часов в неделю, аудиторная нагрузка – 14 часов в неделю.

11. Консультации проводятся с целью подготовки обучающихся к контрольным урокам, зачетам, экзаменам, творческим конкурсам и другим мероприятиям по усмотрению учебного заведения. Консультации могут проводиться рассредоточенно или в счет резерва учебного времени. В случае, если консультации проводятся рассредоточенно, резерв учебного времени используется на самостоятельную работу обучающихся и методическую работу преподавателей. Резерв учебного времени можно использовать как перед промежуточной (экзаменационной) аттестацией, так и после ее окончания с целью обеспечения самостоятельной работой обучающихся на период летних каникул.

12. При реализации ОП устанавливаются следующие виды учебных занятий и численность обучающихся: групповые занятия – от 11 человек; мелкогрупповые занятия – от 4 до 10 человек (по ансамблевым дисциплинам – от 2-х человек); индивидуальные занятия.

13. Объем самостоятельной работы обучающихся в неделю по учебным предметам обязательной и вариативной частей в среднем за весь период обучения определяется с учетом минимальных затрат на подготовку домашнего задания, параллельного освоения детьми программ начального и основного общего образования. По учебным предметам обязательной части, а также ряду учебных предметов вариативной части объем самостоятельной нагрузки обучающихся в неделю планируется следующим образом:

□ «Специальность» – 1-2 классы – по 3 часа в неделю; 3-4 классы – по 4 часа; 5-6 классы – по 5 часов; 7-8 классы – по 6 часов;

□ «Ансамбль» – 2,5 часа в неделю (1,5 часа - обязательная часть, 1 час – вариативная);

□ «Фортепиано» – 1-3 классы – 1 час в неделю, 4-8 классы – 2 часа в неделю;

□ «Хоровой класс» – 0,5 часа в неделю;

□ «Сольфеджио» – 1 час в неделю;

□ «Слушание музыки» – 0,5 часа в неделю;

□ «Музыкальная литература (зарубежная, отечественная)» – 1 час в неделю.

УЧЕБНЫЙ ПЛАН

по предпрофессиональной общеобразовательной программе в области музыкального искусства
«Струнные инструменты» на дополнительный год обучения (9 класс)

Индекс предметных областей, разделов и учебных предметов	Наименование частей, предметных областей, разделов и учебных предметов	Учебные аудитории	Максимальная учебная нагрузка	Самост. работа	Аудиторные занятия (в часах)			Промежуточная аттестация (по учебным полугодиям)	
			Трудоемкость в часах	Трудоемкость в часах	Групповые занятия	Мелкогрупповые занятия	Индивидуальные занятия	контрольные уроки по полугодиям	Зачеты
1.	2.	3.	4.	5.	6.	7.	8.	9.	10.
	Структура и объем ОП		859	462	397				
	Обязательная часть		694	363	331				
ПО.01.	Музыкальное исполнительство		429	264	165				
ПО.01.УП.01	Специальность		297	198			99	17,18	17,18
ПО.01.УП.02	Ансамбль		132	66		66		17	18
ПО.02.	Теория и история музыки		231	99	-	132	-		
ПО.02.УП.01	Сольфеджио		82,5	33		49,5		17	
ПО.02.УП.03	Музыкальная литература (зарубежная, отечественная)		82,5	33		49,5		17	
Аудиторная нагрузка по двум предметным областям:					297				
Максимальная нагрузка по двум предметным областям:			660	363	297				
Количество контрольных уроков, зачетов, экзаменов								6	4
В.00.	Вариативная часть		165	99	66				
В.02.УП.02	Оркестровый класс		66	33		33		17	18
Всего аудиторная нагрузка с учетом вариативной части:					363				
Всего максимальная нагрузка с учетом вариативной части:			825	462	363				
Всего количество контрольных уроков, зачетов, экзаменов:								8	6
К.03.00.	Консультации		34	-	34				
К.03.01.	Специальность						12		

К.03.02.	Ансамбль					10			
К.03.03	Фортепиано					4			
К.03.04.	Сольфеджио					4			
К.03.06.	Музыкальная литература (зарубежная, отечественная)					3			
А.04.00.	Аттестация						Годовой объем в неделях		
ИА.04.01.	Итоговая аттестация		2						
ИА.04.01.01.	Специальность		1						
ИА.04.01.02.	Сольфеджио		0,5						
ИА.04.01.03.	Музыкальная литература (зарубежная, отечественная)		0,5						
Резерв учебного времени			1						

Примечание к учебному плану «Струнные инструменты» на дополнительный год обучения (9 класс)

1. Учебный план составлен на основе «Федеральных государственных требований к минимуму содержания, структуре и условиям реализации дополнительной предпрофессиональной общеобразовательной программы в области музыкального искусства «Струнные инструменты» и сроку обучения по этой программе.
2. Рассмотрено на заседании методического Совета (Протокол № 1 от 28.03. 2013)
3. Рассмотрено на заседании педагогического совета МБОУДО Менделеевская ДШИ (Протокол № 4 от 13.06.2013)
4. В общей трудоемкости ОП на выбор образовательного учреждения предлагается количество часов с учетом вариативной части. При формировании учебного плана обязательная часть в отношении количества часов, сроков реализации учебных предметов и количества часов консультаций остается неизменной, вариативная часть разрабатывается образовательным учреждением самостоятельно. Объем времени вариативной части, предусматриваемый ОУ на занятия обучающихся с присутствием преподавателя, может составлять до 40 процентов от объема времени предметных областей обязательной части, предусмотренного на аудиторские занятия. Объем времени на самостоятельную работу по учебным предметам вариативной части необходимо планировать до 100% от объема времени аудиторских занятий вариативной части, поскольку ряд учебных предметов вариативной части не требуют затрат на самостоятельную работу (например, «Ритмика»). При формировании образовательным учреждением вариативной части ОП, а также при введении в данный раздел индивидуальных занятий учтены исторические, национальные и региональные традиции подготовки кадров в области музыкального искусства, а также имеющиеся финансовые ресурсы, предусмотренные на оплату труда педагогических работников.
5. В колонках 9, 10, 11 цифрой указываются учебные полугодия за весь период обучения, в которых проводится промежуточная аттестация обучающихся. Номера учебных полугодий обозначают полный цикл обучения – 18 полугодий за 9 лет. Форму проведения промежуточной аттестации в виде зачетов и контрольных уроков (колонка 9,10) по учебным полугодиям, а также время их проведения в течение учебного полугодия образовательное учреждение устанавливает самостоятельно в счет аудиторного времени, предусмотренного на учебный предмет. В случае окончания изучения учебного предмета формой промежуточной аттестации в виде контрольного урока обучающимся выставляется оценка, которая заносится в свидетельство об окончании образовательного учреждения. По усмотрению образовательного учреждения оценки по учебным предметам могут выставляться и по окончании учебной четверти.
6. В учебном плане по дополнительной предпрофессиональной общеобразовательной программе в области музыкального искусства «Струнные инструменты» часы для концертмейстера законом «Федеральные государственные требования к минимуму содержания, структуре и условиям реализации дополнительной предпрофессиональной общеобразовательной программы в области музыкального искусства «Струнные инструменты» и сроку обучения по этой программе» предусматриваются: по учебному предмету «Специальность» от 60 до 100 процентов аудиторного учебного времени. Учебный план МБОУДО Менделеевская ДШИ по дополнительной предпрофессиональной общеобразовательной программе в области музыкального искусства «Струнные инструменты» предлагает: 2 часа в неделю. Консультации -100% ; по учебному предмету «Ансамбль» от 60 до 100 процентов аудиторного учебного времени. Учебный план МБОУДО Менделеевская ДШИ по дополнительной предпрофессиональной общеобразовательной программе в области музыкального искусства «Струнные инструменты» предлагает: 2 часа в неделю. Консультации -100%
7. К реализации учебного предмета «Ансамбль» могут привлекаться как обучающиеся по ОП «Фортепиано», «Духовые и ударные инструменты», так и педагогические работники ОУ (преподаватели, концертмейстеры).
8. В учебном плане вариативной части образовательным учреждением предложен учебный предмет «Оркестровый класс» и возможность его реализации. Образовательное учреждение может: воспользоваться предложенным вариантом, выбрать другие учебные предметы из предложенного перечня или самостоятельно определить наименования учебных предметов и их распределение по учебным полугодиям. В любом из выбранных вариантов каждый учебный предмет вариативной части должен заканчиваться

установленной образовательным учреждением той или иной формой контроля (контрольным уроком, зачетом или экзаменом).

9. Объем максимальной нагрузки обучающихся не должен превышать 26 часов в неделю, аудиторной – 14 часов в неделю.

10. Консультации проводятся с целью подготовки обучающихся к контрольным урокам, зачетам, экзаменам, творческим конкурсам и другим мероприятиям по усмотрению учебного заведения. Консультации могут проводиться рассредоточено или в счет резерва учебного времени. В случае, если консультации проводятся рассредоточено, резерв учебного времени используется на самостоятельную работу обучающихся и методическую работу преподавателей. По учебным предметам, выносимым на итоговую аттестацию, проводить консультации рекомендуется в счет резерва учебного времени.

11. Объем самостоятельной работы обучающихся в неделю по учебным предметам обязательной и вариативной частей в среднем за весь период обучения определяется с учетом минимальных затрат на подготовку домашнего задания, параллельного освоения детьми программы основного общего образования. По учебным предметам обязательной части, а также ряду учебных предметов вариативной части объем самостоятельной нагрузки обучающихся планируется следующим образом:

- «Специальность» – 6 часов в неделю;
- «Ансамбль» – 2 часа в неделю;
- «Сольфеджио» – 1 час в неделю;
- «Музыкальная литература (зарубежная, отечественная)» – 1 час в неделю;
- «Фортепиано» – 1 час в неделю.

IV. ГРАФИК УЧЕБНОГО ПРОЦЕССА

Учебные графики дополнительной общеобразовательной предпрофессиональной программы в области искусств «Струнные инструменты» разрабатываются МБОУДО Менделеевская ДШИ самостоятельно в соответствии с федеральными государственными требованиями к минимуму содержания, структуре и условиям реализации этой программы, а также срокам её реализации (далее по тексту – ФГТ). Данные учебные графики составлены с учетом и на основе «Рекомендаций по разработке графика образовательного процесса при реализации дополнительных общеобразовательных предпрофессиональных программ в области искусств» Министерства культуры Российской Федерации (2012г.). Учебный график является частью предпрофессиональной программы «Струнные инструменты» (раздел IV), отражает структуру этой программы, определяет организацию образовательного процесса в МБОУДО Менделеевская ДШИ.

График учебного процесса на 2022-2023 учебный год

Дополнительная предпрофессиональная общеобразовательная программа в области музыкального искусства «Струнные инструменты» Срок обучения 8 лет

Дата		Классы								№ учебной недели	п/№ недели
месяц	дата	1	2	3	4	5	6	7	8		(1)
сентябрь	01										
	02 – 08									1	1
	09 – 15									2	2
	16 – 22									3	3
	23 - 29									4	4
	30 .09 – 06.10									5	5
октябрь	07 – 13									6	6
	14 – 20									7	7
	21 – 27									8	8
	28.10 – 02.11									9	9 ⁽⁶⁾
ноябрь	03.11 (1)	=	=	=	=	=	=	=	=		
	04 - 10	=	=	=	=	=	=	=	=		10
	11 -17									10	11
	18 – 24									11	12
	25.11 – 01.12									12	13
декабрь	02 - 08									13	14
	09 – 15									14	15
	16 – 22									15	16
	23 – 29									16	17
	30										18 ⁽¹⁾
	31.12 – 05.01 ⁽⁶⁾	=	=	=	=	=	=	=	=		
январь	06 – 12	=	=	=	=	=	=	=	=		19
	13 – 19									17	20
	20 – 26									18	21
	27.01 – 02.02									19	22
февраль	03 - 09									20	23
	10 – 16									21	24
	17 – 23	=								22	25
	24.02 – 02.03									23	26
март	03 – 09									24	27
	10 – 16									25	28
	17 – 21									26	29 ⁽⁵⁾
	22 – 23 (2)	=	=	=	=	=	=	=	=		

	24 - 30	=	=	=	=	=	=	=	=		30
	31.03 – 06.04									27	31
апрель	07 – 13									28	32
	14 – 20									29	33
	21 - 27									30	34
	28.04 – 04.05									31	35
май	05 – 11									32	36
	12 – 18									33	37
	19 – 25	э	э	э	э	р	р	р	р		38
	26.06 – 01.06	р	р	р	р	э	э	э	ш		39
июнь	02 03-08	=	=	=	=	=	=	=	ш		40
	09 10-15	=	=	=	=	=	=	=		12-13 недель летние каникулы	41
	16 – 22	=	=	=	=	=	=	=			42
	23 - 29	=	=	=	=	=	=	=			43
	30.06 – 06.07	=	=	=	=	=	=	=			44
июль	07 – 13	=	=	=	=	=	=	=	45		
	14 – 20	=	=	=	=	=	=	=	46		
	21 – 27	=	=	=	=	=	=	=	47		
	28.07 – 03.08	=	=	=	=	=	=	=	48		
август	04 - 10	=	=	=	=	=	=	=	49		
	11 – 17	=	=	=	=	=	=	=	50		
	18 – 24	=	=	=	=	=	=	=	51		
	25 - 31	=	=	=	=	=	=	=	52		

2. Сводные данные по бюджету времени в неделях

	<i>1кл</i>	<i>2кл</i>	<i>3кл</i>	<i>4кл</i>	<i>5кл</i>	<i>6кл</i>	<i>7кл</i>	<i>8кл</i>	<i>итого</i>
аудиторные занятия	32	33	33	33	33	33	33	33	263
промежуточная аттестация	1	1	1	1	1	1	1	-	7
резерв учебного времени	1	1	1	1	1	1	1	1	8
итоговая аттестация	-	-	-	-	-	-	-	2	2
каникулы	18	17	17	17	17	17	17	4	124
всего	52	52	52	52	52	52	52	40	404

Обозначения:

Аудиторные занятия

Резерв учебного времени

Промежуточная аттестация

Итоговая аттестация

Каникулы

График учебного процесса на 2022-2023 учебный год

Дополнительная предпрофессиональная общеобразовательная программа в области музыкального искусства «Струнные инструменты» с
дополнительным годом обучения (9 класс)

месяц	Дата		Классы								№ учебной недели	n/№ недели	
	дата		1	2	3	4	5	6	7	8			9
сентябрь	01												(1)
	02 – 08											1	1
	09 – 15											2	2
	16 – 22											3	3
	23 - 29											4	4
	30 .09 – 06.10											5	5
октябрь	07 – 13											6	6
	14 – 20											7	7
	21 – 27											8	8
	28.10 – 02.11											9	9 ⁽⁶⁾
ноябрь	03.11 (1)	=	=	=	=	=	=	=	=	=	=		
	04 - 10	=	=	=	=	=	=	=	=	=	=		10
	11 -17											10	11
	18 – 24											11	12
	25.11 – 01.12											12	13
декабрь	02 - 08											13	14
	09 – 15											14	15
	16 – 22											15	16
	23 – 29											16	17
	30												18 ⁽¹⁾
	31.12 – 05.01 ⁽⁶⁾	=	=	=	=	=	=	=	=	=			
январь	06 – 12	=	=	=	=	=	=	=	=	=	=		19
	13 – 19											17	20
	20 – 26											18	21
	27.01 – 02.02											19	22
февраль	03 - 09											20	23
	10 – 16											21	24
	17 – 23	=										22	25
	24.02 – 02.03											23	26
март	03 – 09											24	27
	10 – 16											25	28
	17 – 21											26	29 ⁽⁵⁾

	22 – 23 (2)	=	=	=	=	=	=	=	=	=			
	24 - 30	=	=	=	=	=	=	=	=	=		30	
	31.03 – 06.04											27	31
апрель	07 – 13											28	32
	14 – 20											29	33
	21 - 27											30	34
	28.04 – 04.05											31	35
май	05 – 11											32	36
	12 – 18											33	37
	19 – 25	э	э	э	э	р	р	р	р	р			38
	26.06 – 01.06	р	р	р	р	э	э	э	э	ш			39
июнь	02	03-08	=	=	=	=	=	=	=	=	ш		40
	09	10-15	=	=	=	=	=	=	=	=		12-13 недель летние каникулы	41
	16 – 22	=	=	=	=	=	=	=	=	=			42
	23 - 29	=	=	=	=	=	=	=	=	=			43
30.06 – 06.07	=	=	=	=	=	=	=	=	=		44		
июль	07 – 13	=	=	=	=	=	=	=	=	=		45	
	14 – 20	=	=	=	=	=	=	=	=	=		46	
	21 – 27	=	=	=	=	=	=	=	=	=		47	
	28.07 – 03.08	=	=	=	=	=	=	=	=	=		48	
август	04 - 10	=	=	=	=	=	=	=	=	=		49	
	11 – 17	=	=	=	=	=	=	=	=	=		50	
	18 – 24	=	=	=	=	=	=	=	=	=		51	
	25 - 31	=	=	=	=	=	=	=	=	=		52	

2. Сводные данные по бюджету времени в неделях

	1кл	2кл	3кл	4кл	5кл	6кл	7кл	8кл	9кл	итого
аудиторные занятия	32	33	33	33	33	33	33	33	33	296
промежуточная аттестация	1	1	1	1	1	1	1	1	-	8
резерв учебного времени	1	1	1	1	1	1	1	1	1	9
итоговая аттестация	-	-	-	-	-	-	-	-	2	2
каникулы	18	17	17	17	17	17	17	17	4	141
всего	52	52	52	52	52	52	52	52	40	456

Обозначения:

Аудиторные занятия

Резерв учебного времени

Промежуточная аттестация

Итоговая аттестация

Каникулы

V. Программы учебных предметов дополнительной предпрофессиональной общеобразовательной программы в области музыкального искусства «Струнные инструменты»

Раздел V «Программы учебных предметов» является частью предпрофессиональной программы «Духовые и ударные инструменты», отражает структуру этой программы, определяет содержание и организацию образовательного процесса в МБОУДО Менделеевская ДШИ. Программы учебных предметов дополнительной общеобразовательной предпрофессиональной программы в области искусств «Струнные инструменты» разрабатываются МБОУДО Менделеевская ДШИ самостоятельно в соответствии с федеральными государственными требованиями к минимуму содержания, структуре и условиям реализации этой программы, а также срокам её реализации (далее по тексту – ФГТ). Данные программы учебных предметов разработаны с учетом «Рекомендаций по разработке программ учебных предметов дополнительных общеобразовательных предпрофессиональных и общеразвивающих программ в области искусств» Министерства культуры РФ (2012 год) а также на основе «Проектов примерных программ учебных предметов дополнительных предпрофессиональных общеобразовательных программ в области искусств для детских школ искусств» Министерства культуры РФ.

<i>обязательная часть</i>	<i>ПО.01. музыкальное исполнительство</i>	<i>срок обучения</i>	<i>страница</i>
ПО.01. УП.01.	специальность скрипка 2,0 час.* 1-4 кл; 2,5 час * 5-8 кл	8	
ПО.01. УП.01.	специальность скрипка 3,0 час	9	
ПО.01. УП.01.	специальность виолончель 3,0 час	9	
ПО.01.УП.01.	специальность виолончель 2,0 час.* 1-4 кл; 2,5 час * 5-8 кл	8	
ПО.01. УП.02.	ансамбль 1,0 час * 4-8 кл	8	
ПО.01. УП.02.	ансамбль (скрипка, виолончель) 2 час	8	
ПО.01. УП.03.	фортепиано 0,5 час. * 2-3 кл; 1,0 час * 4-8 кл	8	
ПО.01. УП.04.	хоровой класс 1,0 час * 1,2,3 кл	8	
	<i>ПО.02. теория и история музыки</i>		
ПО.02. УП.01.	сольфеджио		
ПО.02. УП.02.	музыкальная литература		
ПО.02. УП.03.	слушание музыки		
ПО.02. УП.03.	элементарная теория музыки (9 класс)		
	<i>В.00. Вариативная часть</i>		
В.01. УП.01.	фортепиано 0,5 час * 1 кл	8	
В.01. УП.01.	фортепиано 1,0 час	9	
В.02. УП.02.	ансамбль 1,0 час. * 1-3 кл; 2 час. * 4-8 кл	8	
В.02. УП.02.	ансамбль скрипка, виолончель 1,0 час.	9	

VI. Система и критерии оценки качества знаний, умений и навыков обучающихся, используемые при проведении промежуточной и итоговой аттестации результатов освоения обучающимися дополнительной предпрофессиональной общеобразовательной программы в области музыкального искусства «Струнные инструменты»

Система и критерии оценок итоговой аттестации разработаны МБОУДО Менделеевская ДШИ с учетом не ниже установленного ФГТ уровня к минимуму содержания дополнительной предпрофессиональной общеобразовательной программы в области музыкального искусства «Струнные инструменты».

6.1. Промежуточная аттестация

Промежуточная аттестация является основной формой контроля учебной работы обучающихся по дополнительной общеобразовательной предпрофессиональной программе в области искусств (далее по тексту – предпрофессиональные программы) «Струнные инструменты». МБОУДО Менделеевская ДШИ самостоятельно в выборе системы оценок, формы, порядка и периодичности промежуточной аттестации обучающихся, при этом формы и периодичность промежуточной аттестации определяются учебным планом дополнительной предпрофессиональной общеобразовательной программы в области музыкального искусства «Струнные инструменты».

Система и критерии оценки качества знаний, умений и навыков учащихся, используемые при проведении промежуточной и итоговой аттестации результатов освоения учащимися образовательной программы в области искусств «Духовые и ударные инструменты» разработаны образовательной организацией с учетом «Рекомендаций по организации промежуточной аттестации обучающихся в МБОУДО Менделеевская ДШИ при реализации предпрофессиональных программ в области искусств» Министерства культуры РФ (2012 год).

Система оценок в рамках итоговой аттестации предполагает пятибалльную шкалу в абсолютном значении: «5» - отлично, «4» - хорошо, «3» - удовлетворительно, «2» - неудовлетворительно.

Положение о текущем контроле знаний и промежуточной аттестации обучающихся является локальным нормативным актом МБОУДО Менделеевская ДШИ, который принимается органом самоуправления МБОУДО Менделеевская ДШИ (советом МБОУДО Менделеевская ДШИ, методическим советом и др.) и утверждается руководителем МБОУДО Менделеевская ДШИ. Промежуточная аттестация оценивает результаты учебной деятельности учащихся по окончании полугодий учебного года, при этом во втором полугодии – по каждому учебному предмету. По решению МБОУДО Менделеевская ДШИ оценка результатов учебной деятельности обучающихся может осуществляться и по окончании четверти. В четвертной оценке учитывается качество домашней работы, заинтересованность и активное участие в концертной работе школы.

Основными формами промежуточной аттестации являются: экзамен, зачет, контрольный урок.

Контрольные уроки и зачеты в рамках промежуточной аттестации проводятся в конце учебных полугодий в счет аудиторного времени, предусмотренного на учебный предмет. Экзамены проводятся за пределами аудиторных учебных занятий, т.е. по окончании проведения учебных занятий в учебном году, в рамках промежуточной (экзаменационной) аттестации.

Реализация предпрофессиональных программ предусматривает проведение для обучающихся *консультаций* с целью их подготовки к контрольным урокам, зачетам, экзаменам, творческим конкурсам и другим мероприятиям по усмотрению МБОУДО Менделеевская ДШИ. Консультации могут проводиться рассредоточено или в счет резерва учебного времени МБОУДО Менделеевская ДШИ в объеме, установленном ФГТ.

В соответствии с ФГТ экзамены, контрольные уроки, зачеты могут проходить в виде технических зачетов, академических концертов, исполнения концертных программ, просмотров, выставок, творческих показов, письменных работ, устных опросов.

В процессе промежуточной аттестации обучающихся в учебном году рекомендуется устанавливать не более четырех экзаменов и шести зачетов. По завершении изучения учебного

предмета (полного его курса) аттестация обучающихся проводится в форме экзамена в рамках промежуточной (экзаменационной) аттестации или зачета в рамках промежуточной аттестации с обязательным выставлением оценки, которая заносится в свидетельство об окончании МБОУДО Менделеевская ДШИ. По учебным предметам, выносимым на итоговую аттестацию обучающихся (выпускные экзамены), в выпускном классе по окончании учебного года рекомендуется по данным предметам применять в качестве формы промежуточной аттестации зачет с выставлением оценки, которая будет отражена в свидетельстве об окончании МБОУДО Менделеевская ДШИ

Содержание и критерии оценок промежуточной аттестации обучающихся разрабатываются МБОУДО Менделеевская ДШИ самостоятельно на основании ФГТ. Для аттестации обучающихся МБОУДО Менделеевская ДШИ разрабатываются фонды оценочных средств, включающие типовые задания, контрольные работы, тесты и методы контроля, позволяющие оценить приобретенные обучающимися знания, умения и навыки. Фонды оценочных средств утверждаются методическим советом МБОУДО Менделеевская ДШИ. Фонды оценочных средств должны соответствовать целям и задачам предпрофессиональной программы и ее учебному плану. Фонды оценочных средств призваны обеспечивать оценку качества приобретенных обучающимися знаний, умений, навыков. С целью обеспечения подготовки обучающихся к промежуточной (экзаменационной) аттестации путем проведения консультаций по соответствующим учебным предметам, рекомендуется в учебном году использовать резервное время после окончания учебных занятий.

Промежуточная аттестация обеспечивает оперативное управление учебной деятельностью обучающегося, ее корректировку и проводится с целью определения:

- качества реализации образовательного процесса;
- качества теоретической и практической подготовки по учебному предмету;
- уровня умений и навыков, сформированных у обучающегося на определенном этапе обучения.

МБОУДО Менделеевская ДШИ в разработке локальных актов в вопросах о промежуточной аттестации учащихся основывается на ФЗ №273 «Об образовании в РФ» ст.58, п.п.1-9 «Промежуточная аттестация обучающихся»:

- 1) Освоение образовательной программы, в том числе отдельной части или всего объема учебного предмета, курса, дисциплины (модуля) образовательной программы, сопровождается промежуточной аттестацией обучающихся, проводимой в формах, определенных учебным планом, и в порядке, установленном образовательной организацией.
- 2) Неудовлетворительные результаты промежуточной аттестации по одному или нескольким учебным предметам, курсам, дисциплинам (модулям) образовательной программы или не прохождения промежуточной аттестации при отсутствии уважительных причин признаются академической задолженностью.
- 3) Обучающиеся обязаны ликвидировать академическую задолженность.
- 4) Обучающиеся, имеющие академическую задолженность, вправе пройти промежуточную аттестацию по соответствующим учебному предмету, курсу, дисциплине (модулю) не более двух раз в сроки, определяемые организацией, осуществляющей образовательную деятельность, в пределах одного года с момента образования академической задолженности. В указанный период не включаются время болезни обучающегося, нахождение его в академическом отпуске или отпуске по беременности и родам.
- 5) Для проведения промежуточной аттестации во второй раз образовательной организацией создается комиссия.
- 6) Не допускается взимание платы с обучающихся за прохождение промежуточной аттестации.
- 7) Обучающиеся, не прошедшие промежуточной аттестации по уважительным причинам или имеющие академическую задолженность, переводятся в следующий класс или на следующий курс условно.
- 8) Обучающиеся в образовательной организации по образовательным программам ... основного общего и среднего общего образования, не ликвидировавшие в установленные сроки академической задолженности с момента ее образования, по усмотрению их родителей (законных представителей) оставляются на повторное обучение, переводятся

на обучение по адаптированным образовательным программам в соответствии с рекомендациями психолого-медико-педагогической комиссии либо на обучение по индивидуальному учебному плану.

6.2. Планирование промежуточной аттестации

При планировании промежуточной аттестации по учебным предметам обязательной и вариативной частей учебного плана необходимо, чтобы по каждому учебному предмету в каждом учебном полугодии была предусмотрена та или иная форма промежуточной аттестации. При выборе учебного предмета для экзамена МБОУДО Менделеевская ДШИ может руководствоваться:

- значимостью учебного предмета в образовательном процессе;
- завершенностью изучения учебного предмета;
- завершенностью значимого раздела в учебном предмете.

В случае особой значимости учебного предмета, изучаемого более одного учебного года, возможно проведение экзаменов по данному учебному предмету в конце каждого учебного года. Проведение зачетов или контрольных уроков может быть продиктовано спецификой учебного предмета (направленностью содержания на общее эстетическое воспитание детей: например, по образовательным программам в области музыкального искусства – учебный предмет «ритмика»), а также необходимостью контроля качества освоения какого-либо раздела учебного материала учебного предмета (например – проведение технического зачета).

6.3. Подготовка и проведение зачета и контрольного урока по учебным предметам

Условия, процедура подготовки и проведения зачета и контрольного урока по учебным предметам в рамках промежуточной аттестации и их содержание самостоятельно разрабатываются МБОУДО Менделеевская ДШИ. Зачет и контрольный урок проводятся в конце полугодий (возможно и четверти) в счет объема времени, отводимого на изучение учебных предметов. При проведении зачета качество подготовки обучающегося фиксируется в зачетных ведомостях словом «зачет». При проведении дифференцированного зачета и контрольной работы качество подготовки обучающегося оценивается по пятибалльной шкале: «5» (отлично), «4» (хорошо), «3» (удовлетворительно), «2» (неудовлетворительно). В случае окончания реализации учебного предмета качество его освоения оценивается по пятибалльной системе. В официальных документах (свидетельстве об окончании школы, итоговых ведомостях успеваемости учащихся, ведомостях промежуточной и итоговой аттестации учащихся) проводится система оценивания словами («отлично», «хорошо», «удовлетворительно», «неудовлетворительно»), в общих ведомостях, предполагающих большой объем информации и имеющих мелкие графы документа, а также в журналах и дневниках учащихся отметка ставится цифрой (5,4,3,2,1).

6.4. Подготовка и проведение экзамена по учебному предмету

Экзамены проводятся в период промежуточной (экзаменационной) аттестации, время проведения которой устанавливается графиком учебного процесса. На каждую промежуточную (экзаменационную) аттестацию составляется утверждаемое руководителем МБОУДО Менделеевская ДШИ расписание экзаменов, которое доводится до сведения обучающихся и педагогических работников не менее чем за две недели до начала проведения промежуточной (экзаменационной) аттестации. К экзамену допускаются обучающиеся, полностью выполнившие все учебные задания по учебным предметам, реализуемым в соответствующем учебном году. При составлении расписания экзаменов следует учитывать, что для обучающегося в один день планируется только один экзамен. Интервал между экзаменами для обучающегося должен быть не менее двух-трех календарных дней. Первый экзамен может быть проведен в первый день промежуточной (экзаменационной) аттестации.

Экзаменационные материалы и/или репертуарный перечень составляются на основе программы учебного предмета и охватывают ее наиболее актуальные разделы, темы, или те или иные требования к уровню навыков и умений обучающегося. Экзаменационные материалы и/или репертуарный перечень должны полно отражать объем проверяемых теоретических знаний, практических умений и навыков. Содержание экзаменационных материалов и/или репертуарные перечни разрабатываются преподавателем соответствующего учебного предмета,

обсуждаются на заседаниях отделов (отделений) и/или методического совета и утверждаются заместителем директора по учебной работе не позднее, чем за месяц до начала проведения промежуточной (экзаменационной) аттестации. При проведении экзамена по теоретическим или историческим учебным предметам могут быть применены вопросы, практические задания, тестовые задания. При этом формулировки вопросов и тестовых заданий должны быть четкими, краткими, понятными, исключающими двойное толкование. До экзамена содержание экзаменационных заданий обучающимся не сообщается.

В начале соответствующего учебного полугодия обучающимся сообщается вид проведения экзамена по учебному предмету (академический концерт, исполнение концертных программ, просмотр, письменная работа, устный опрос). Основные условия подготовки к экзамену:

- а) ДМШ определяет перечень учебно-методических материалов, нотных изданий, наглядных пособий, материалов справочного характера и др., которые рекомендованы методическим советом МБОУДО Менделеевская ДШИ к использованию на экзамене;
- б) к началу экзамена должны быть подготовлены те или иные документы:
 - репертуарные перечни;
 - экзаменационные билеты;
 - практические задания;
 - наглядные пособия, материалы справочного характера, рекомендованные к использованию на экзамене методическим советом;
 - экзаменационная ведомость.

Экзамен принимается двумя-тремя преподавателями соответствующего отдела (отделения), в том числе преподавателем, который вел учебный предмет, кандидатуры которых были согласованы с методическим советом и утверждены руководителем МБОУДО Менделеевская ДШИ. На выполнение задания по билету обучающимся отводится заранее запланированный объем времени (по теоретическим и историческим учебным предметам не более одного академического часа). Критерии оценки качества подготовки обучающегося должны позволить:

- определить уровень освоения обучающимся материала, предусмотренного учебной программой по учебному предмету;
- оценить умение обучающегося использовать теоретические знания при выполнении практических задач;
- оценить обоснованность изложения ответа.

Качество подготовки обучающегося оценивается в баллах: 5 (отлично), 4 (хорошо), 3 (удовлетворительно), 2 (неудовлетворительно).

Оценка, полученная на экзамене, заносится в экзаменационную ведомость (в том числе и неудовлетворительная). По завершении всех экзаменов допускается пересдача экзамена, по которому обучающийся получил неудовлетворительную оценку. Условия пересдачи и повторной сдачи экзамена должны быть определены в локальном нормативном акте МБОУДО Менделеевская ДШИ «Положение о текущем контроле знаний и промежуточной аттестации обучающихся».

6.5. Критерии оценок в области «Музыкальное исполнительство»

Специальность, ансамбль, фортепиано

Оценка «5» («отлично»):

- Артистичное поведение на сцене;
- Увлеченность исполнением;
- Художественное исполнение средств музыкальной выразительности в соответствии с содержанием музыкального произведения;
- Слуховой контроль собственного исполнения;
- Корректировка игры при необходимой ситуации;
- Свободное владение специфическими технологическими видами исполнения;
- Убедительное понимание чувства формы;
- Выразительность интонирования;
- Единство темпа;
- Ясность ритмической пульсации;
- Яркое динамическое многообразие.

Оценка «4» («хорошо»):

- Незначительная нестабильность психологического поведения на сцене;
- Грамотное понимание формообразования произведения, музыкального языка, средств музыкальной выразительности;
- Недостаточный слуховой контроль собственного исполнения;
- Стабильность воспроизведения нотного текста;
- Выразительность интонирования;
- Попытка передачи динамического разнообразия;
- Единство темпа.

Оценка «3» («удовлетворительно»):

- Неустойчивое психологическое состояние на сцене;
- Формальное прочтение авторского нотного текста без образного осмысления музыки;
- Слабый слуховой контроль собственного исполнения;
- Ограниченное понимание динамических, аппликатурных, технологических задач;
- Темпо-ритмическая неорганизованность;
- Слабое реагирование на изменения фактуры, артикуляционных штрихов;
- Однообразие и монотонность звучания.

Оценка «2» («неудовлетворительно»):

- Частые «срывы» и остановки при исполнении;
- Отсутствие слухового контроля собственного исполнения;
- Ошибки в воспроизведении нотного текста;
- Низкое качество звукоизвлечения и звуковедения;
- Отсутствие выразительного интонирования;
- Метро-ритмическая неустойчивость.

Ансамбль, хоровой класс

Оценка «5» (отлично):

- согласованность работы всех групп и солирующих инструментов (голосов),
- выступление яркое,
- текст оркестровой (хоровой) партитуры исполнен точно,
- хороший звуковой баланс,
- взаимопонимание участников коллектива и его руководителя.

Оценка «4» (хорошо):

- хорошее исполнение с ясным художественно-музыкальным намерением,
- не все технически проработано,
- определенное количество погрешностей.
- предположение, что репетиционный период был недостаточно основательным.

Оценка «3» (удовлетворительно):

- слабое, невыразительное выступление, технически вялое.

- серьезные погрешности в тексте отдельных партий,
- звуковой баланс не соблюден,
- расхождения в темпах между отдельными партиями.

Оценка «2» («неудовлетворительно»):

- частые «срывы» и остановки при исполнении;
- ошибки в воспроизведении нотного текста;
- низкое качество звукоизвлечения и звуковедения;
- отсутствие выразительного интонирования;
- метро-ритмическая неустойчивость.

6.6. Критерии оценки в области «Теория и история музыки»

Сольфеджио

Оценка «5» («отлично»):

Вокально-интонационные навыки

- Чистота интонации;
- Ритмическая точность;
- Синтаксическая осмысленность фразировки;
- Выразительность исполнения;
- Владение навыками пения с листа;

Ритмические навыки

- Владение навыками вычленения, осмысления и исполнения метроритмических соотношений в изучаемых произведениях;

Слуховой анализ и музыкальный диктант

- Владение навыками осмысленного слухового восприятия законченных музыкальных построений и отдельных элементов музыкальной речи;
- Владение навыками записи прослушанных ритмических и мелодических построений и отдельных элементов музыкальной речи;

Творческие навыки

- Умение самостоятельно применять полученные знания и умения в творческой деятельности;

Теоритические знания по музыкальной грамоте и элементарной теории музыки в соответствии с программными требованиями.

Оценка «4» («хорошо»):

Вокально-интонационные навыки

- Не достаточно чистая интонация;
- Не достаточная ритмическая точность;
- Синтаксическая осмысленность фразировки;
- Выразительность исполнения;
- Не достаточное владение навыками пения с листа;

Ритмические навыки

- Владение навыками вычленения, осмысления и исполнения метроритмических соотношений в изучаемых произведениях;

Слуховой анализ и музыкальный диктант

- Владение навыками осмысленного слухового восприятия законченных музыкальных построений и отдельных элементов музыкальной речи;
- Не достаточное владение навыками записи прослушанных ритмических и мелодических построений и отдельных элементов музыкальной речи;

Творческие навыки

- Умение самостоятельно применять полученные знания и умения в творческой деятельности;

Теоритические знания по музыкальной грамоте и элементарной теории музыки в соответствии с программными требованиями.

Оценка «3» («удовлетворительно»):

Вокально-интонационные навыки

- Не чистая интонация;
- Не достаточная ритмическая точность;
- Синтаксическая осмысленность фразировки;
- Не достаточная выразительность исполнения;
- Слабое владение навыками пения с листа;

Ритмические навыки

- Слабое владение навыками вычленения, осмысления и исполнения метроритмических соотношений в изучаемых произведениях;

Слуховой анализ и музыкальный диктант

- Слабое владение навыками осмысленного слухового восприятия законченных музыкальных построений и отдельных элементов музыкальной речи;
- Слабое владение навыками записи, прослушанных ритмических и мелодических построений и отдельных элементов музыкальной речи;

Творческие навыки

- Не умение самостоятельно применять полученные знания и умения в творческой деятельности;

Теоритические знания по музыкальной грамоте и элементарной теории музыки в соответствии с программными требованиями.

Оценка «2» («неудовлетворительно»):

Вокально-интонационные навыки

- Не чистая интонация;
- Ритмическая неточность;
- Отсутствие синтаксической осмысленности фразировки;
- Не выразительное исполнение;
- Не владение навыками пения с листа;

Ритмические навыки

- Не владение навыками вычленения, осмысления и исполнения метроритмических соотношений в изучаемых произведениях;

Слуховой анализ и музыкальный диктант

- Не владение навыками осмысленного слухового восприятия законченных музыкальных построений и отдельных элементов музыкальной речи;
- Не владение навыками записи прослушанных ритмических и мелодических построений и отдельных элементов музыкальной речи;

Творческие навыки

- Не умение самостоятельно применять полученные знания и умения в творческой деятельности;

Музыкальная литература

Оценка «5» («отлично»):

- знание музыкального, исторического и теоретического материала на уровне требований программы;
- владение музыкальной терминологией;
- умение охарактеризовать содержание и выразительные средства музыки.

Оценка «4» («хорошо»):

- знание музыкального, исторического и теоретического материала на уровне требований программы;
- владение музыкальной терминологией;
- не достаточное умение охарактеризовать содержание и выразительные средства музыки.

Оценка «3» («удовлетворительно»):

- не полные знания музыкального, исторического и теоретического материала на уровне требований программы;
- не уверенное владение музыкальной терминологией;
- слабое умение охарактеризовать содержание и выразительные средства музыки.

Оценка «2» («неудовлетворительно»):

- незнание музыкального, исторического и теоретического материала на уровне требований программы;
- не владение музыкальной терминологией;
- неумение охарактеризовать содержание и выразительные средства музыки.

Слушание музыки

Оценка «5» (отлично):

- умение определить характер и образный строй произведения.
- умение выявить выразительные средства музыки.
- узнавать тембры музыкальных инструментов.
- понимать стиль музыки и знать основные музыкальные жанры.
- различать основные типы музыкальной фактуры и музыкальной формы (от периода до сложной трехчастной формы).

Оценка «4» (хорошо):

- нечеткое определение характера и образного строя произведения.
- неполное выявление выразительных средств музыки.
- знание основных музыкальных жанров не в полной мере.
- недостаточное представление о звучании того или иного тембра музыкального инструмента.

Оценка «3» (удовлетворительно):

- плохое выявление выразительных средств музыки.
- плохое узнавание тембров музыкальных инструментов.
- отсутствие навыка в понимании стиля музыки и узнавании основных музыкальных жанров.
- слабое выявление основных типов музыкальной фактуры и музыкальной формы.

Оценка «2» («неудовлетворительно»):

- незнание музыкального, исторического и теоретического материала на уровне требований программы;
- не владение музыкальной терминологией;
- неумение охарактеризовать содержание и выразительные средства музыки.

Критерии оценки устных ответов (в целом) в области «Теория и история музыки»

Критерии Баллы	Содержание	Взаимодействие с собеседником	Речевое оформление	Интонационный рисунок/ произношение
5 отлично	Задание выполнено полностью: цель общения успешно достигнута высказывания связные и логичные; тема раскрыта в полном объеме	Демонстрирует способность начинать и активно поддерживать беседу, соблюдая очередность в обмене репликами; задавать и отвечать на поставленные вопросы, быстро реагировать и проявлять инициативу при смене темы беседы, восстанавливать беседу в случае сбоя	Речевое оформление соответствует цели коммуникации. Допущено незначительное количество речевых ошибок, которые не мешают пониманию	Речь понятна: соблюдает правильный ритм и интонационный рисунок
4 хорошо	Задание выполнено: цель общения достигнута, высказывания в основном логичные и связные, однако; тема раскрыта не в полном объеме	В большинстве случаев демонстрирует способность начинать (при необходимости), и поддерживать беседу, реагировать и проявлять определенную инициативу при смене темы. В некоторых случаях наблюдаются	Речевое оформление в основном соответствует цели коммуникации. Наблюдаются некоторые затруднения при подборе слов и отдельные неточности при переходе на более абстрактные темы. Допущены	В основном речь понятна: ритм и интонационный рисунок иногда нарушаются

		паузы. Сигнализирует о наличии проблемы в понимании собеседника	немногочисленные речевые ошибки, которые не препятствуют пониманию	
3 удовлетворительно	Задание выполнено частично: цель общения достигнута не полностью, тема не раскрыта, даны отрывочные факты	Не стремится начинать (при необходимости) и поддерживать беседу, передает наиболее общие идеи в ограниченном контексте, значительной степени зависит от помощи со стороны собеседника.	Используется ограниченный словарный запас, частично соответствующий цели коммуникации. Допущены многочисленные речевые ошибки, препятствующие пониманию или затрудняющие понимание.	В отдельных случаях понимание речи может быть затруднено из-за неправильного ритма или интонационного рисунка; требуется напряженное внимание со стороны слушающего
2 неудовлетворительно	Задание не выполнено, цель общения не достигнута	Не может поддерживать беседу, не может продолжить мысль в наводящих вопросах.	Речевое оформление в целом не соответствует цели коммуникации	Речь не информативна и плохо воспринимается на слух.

6.7.Итоговая аттестация

Согласно Федеральному закону № 273-ФЗ от 29.12.2012 г. освоение дополнительной общеобразовательной предпрофессиональной программы в области искусств (далее по тексту – предпрофессиональная программа) «завершается итоговой аттестацией обучающихся, форма и порядок проведения которой устанавливаются федеральным органом исполнительной власти, осуществляющим функции по выработке государственной политики и нормативно-правовому регулированию в сфере культуры, по согласованию с федеральным органом исполнительной власти, осуществляющим функции по выработке государственной политики и нормативно-правовому регулированию в сфере образования» (ст.83, п.7).

Целью итоговой аттестации является контроль (оценка) освоения выпускниками дополнительной предпрофессиональной общеобразовательной программы в области музыкального искусства «Струнные инструменты» в соответствии с федеральными государственными требованиями, установленными к минимуму содержания, структуре и условиям реализации указанных образовательных программ, а также срокам их реализации.

Положение об итоговой аттестации в МБОУДО Менделеевская ДШИ разработано с учетом «Рекомендаций по проведению итоговой аттестации обучающихся, освоивших дополнительные общеобразовательные предпрофессиональные программы в области искусств» Министерства культуры РФ (2012 год) и ст.59 ФЗ №273 «Об образовании».

Итоговая аттестация проводится для всех выпускников МБОУДО Менделеевская ДШИ, освоивших дополнительную общеобразовательную предпрофессиональную программу «Струнные инструменты» в полном объеме, прошедших промежуточную аттестацию по всем учебным предметам учебного плана и допущенных в текущем году на основании приказа руководителя МБОУДО Менделеевская ДШИ к итоговой аттестации. Для обучающихся, освоивших дополнительную предпрофессиональную общеобразовательную программу в области музыкального искусства «Струнные инструменты» с дополнительным годом обучения, итоговая аттестация проводится по завершении полного срока обучения:

- при сроке освоения предпрофессиональной программы в 8 лет с дополнительным годом обучения – по окончании 9 класса,
- при сроке освоения предпрофессиональной программы в 5 лет с дополнительным годом обучения – по окончании 6 класса.

При реализации предпрофессиональной программы в сокращенные сроки или индивидуальным учебным планам итоговая аттестация проводится по завершении освоения указанной программы и индивидуального учебного плана в том же порядке.

Результаты итоговой аттестации выставляются по пятибалльной шкале и заносятся в свидетельство об освоении предпрофессиональной программы. МБОУДО Менделеевская ДШИ определяет объем времени на подготовку и проведение итоговой аттестации, сроки проведения итоговой аттестации, условия подготовки и процедуру проведения итоговой аттестации, разрабатывает необходимые экзаменационные материалы. При этом объем времени на

проведение итоговой аттестации, а также сроки проведения итоговой аттестации отражаются в графике образовательного процесса и учебном плане МБОУДО Менделеевская ДШИ.

Экзаменационные материалы и содержание по каждому выпускному экзамену (программы, темы, билеты, исполнительский репертуар и др.) должны ежегодно разрабатываться соответствующим отделом (отделением) МБОУДО Менделеевская ДШИ, рассматриваться на заседании методического совета и утверждаться руководителем МБОУДО Менделеевская ДШИ не позднее, чем за три месяца до начала проведения итоговой аттестации. Экзаменационные материалы должны целостно отражать объем проверяемых теоретических знаний, практических умений и навыков, а также уровень творческого развития выпускника в соответствии с установленными ФГТ минимумом содержания. Среди обозначенных в ФГТ требований предпрофессиональной направленности имеются и общие компетенции по истории искусств, являющиеся весьма важными для формирования у обучающегося кругозора, общекультурного уровня, интеллектуального и творческого развития. Кроме регламентации процедуры, выявления уровня приобретенных выпускниками знаний, умений и навыков итоговая аттестация выпускников МБОУДО Менделеевская ДШИ дает оценку многолетнему педагогическому труду, наивысший результат которого - воспитанная у ребенка любовь к искусству и потребность в творческой деятельности.

С целью обеспечения качества подготовки выпускников, преемственности предпрофессиональных программ с программами среднего профессионального образования и высшего образования соответствующего профиля, к разработке и обсуждению содержания выпускных экзаменов могут привлекаться педагогические работники МБОУДО Менделеевская ДШИ, профессиональных образовательных организаций и образовательных организаций высшего образования. Прохождение итоговой аттестации считается успешным в том случае, если выпускник продемонстрировал знания, умения и навыки не ниже установленного ФГТ уровня. Итоговые аттестационные испытания не могут быть заменены оценкой, полученной обучающимся по итогам текущего контроля успеваемости и промежуточной аттестации. Итоговая аттестация проводится по завершении учебных занятий по всем учебным предметам в виде концерта (академического концерта), исполнения программы. Количество выпускных экзаменов и их виды по конкретной предпрофессиональной программе устанавливаются ФГТ.

С целью подготовки к выпускным экзаменам и предоставления выпускникам консультаций необходимо в графике образовательного процесса предусмотреть перед выпускными экзаменами не менее одной недели (консультации можно проводить в счет резервной недели, предусмотренной ФГТ). Для проведения итоговой аттестации в МБОУДО Менделеевская ДШИ или ее филиале должны быть сформированы экзаменационные комиссии по предпрофессиональной программе. При этом одна экзаменационная комиссия вправе принимать несколько выпускных экзаменов в рамках одной предпрофессиональной программы. В своей деятельности экзаменационным комиссиям необходимо руководствоваться утвержденным Минкультуры России нормативным актом о форме и порядке проведения итоговой аттестации обучающихся, освоивших предпрофессиональные программы, а также учебно-методической документацией, разработанной непосредственно ДШИ на основании ФГТ. В состав экзаменационной комиссии должно входить не менее пяти человек, в том числе председатель экзаменационной комиссии, заместитель председателя экзаменационной комиссии и иные члены экзаменационной комиссии. Секретарь экзаменационной комиссии не входит в состав экзаменационной комиссии. Секретарь экзаменационной комиссии ведет протоколы выпускных экзаменов и в случае необходимости представляет в апелляционную комиссию необходимые материалы.

Председатель экзаменационной комиссии назначается учредителем МБОУДО Менделеевская ДШИ из числа лиц, имеющих высшее профессиональное образование в области соответствующего вида искусства, и не являющихся работниками МБОУДО Менделеевская ДШИ, в которой создается экзаменационная комиссия. При выборе той или иной кандидатуры в качестве председателя экзаменационной комиссии весьма важно, чтобы приоритет отдавался педагогическим работникам профильных профессиональных образовательных организаций или образовательных организаций высшего образования, в исключительных случаях, председателем экзаменационной комиссии может являться работник учреждения культуры (театра, филармонии, концертной организации и др.). Назначать председателем экзаменационной комиссии работника учреждения дополнительного образования (кружков, студий, домов

творчества и т.п.) не рекомендуется.

С целью заблаговременного оповещения родителей (законных представителей) выпускников, самих выпускников и преподавателей о сроках и процедуре проведения итоговой аттестации выпускников председатель экзаменационной комиссии должен назначаться учредителем МБОУДО Менделеевская ДШИ не позднее 10 апреля текущего года. После выхода данного приказа издается приказ ДМШ о полном составе экзаменационной комиссии. Порядок и форма проведения выпускных экзаменов должны доводиться до сведения обучающихся и их родителей (законных представителей) не позднее, чем за три месяца до начала итоговой аттестации.

6.8. Порядок проведения итоговой аттестации

Статья 59 ФЗ №273 Об образовании в Российской Федерации гласит: «Итоговая аттестация представляет собой форму оценки степени и уровня освоения обучающимися образовательной программы (п.1). Итоговая аттестация проводится на основе принципов объективности и независимости оценки качества подготовки обучающихся (п.2). Итоговая аттестация, завершающая освоение основных образовательных программ основного общего и среднего общего образования, ... является обязательной и проводится в порядке и в форме, которые установлены образовательной организацией, если иное не установлено настоящим Федеральным законом (п.3).

Формы государственной итоговой аттестации, порядок проведения такой аттестации по соответствующим образовательным программам различного уровня и в любых формах (включая требования к использованию средств обучения и воспитания, средств связи при проведении государственной итоговой аттестации, требования, предъявляемые к лицам, привлекаемым к проведению государственной итоговой аттестации, порядок подачи и рассмотрения апелляций, изменения и (или) аннулирования результатов государственной итоговой аттестации) определяются федеральным органом исполнительной власти, осуществляющим функции по выработке государственной политики и нормативно-правовому регулированию в сфере образования, если настоящим Федеральным законом не установлено иное (п.5).

К государственной итоговой аттестации допускается обучающийся, не имеющий академической задолженности и в полном объеме выполнивший учебный план или индивидуальный учебный план, если иное не установлено порядком проведения государственной итоговой аттестации по соответствующим образовательным программам (п.6).

Обучающиеся, не прошедшие государственной итоговой аттестации или получившие на государственной итоговой аттестации неудовлетворительные результаты, вправе пройти государственную итоговую аттестацию в сроки, определяемые порядком проведения государственной итоговой аттестации по соответствующим образовательным программам (п.7).

Не допускается взимание платы с обучающихся за прохождение государственной итоговой аттестации (п.8).

Лицам, не прошедшим итоговой аттестации или получившим на итоговой аттестации неудовлетворительные результаты, а также лицам, освоившим часть образовательной программы и (или) отчисленным из организации, осуществляющей образовательную деятельность, выдается *справка об обучении или о периоде обучения* по образцу, самостоятельно устанавливаемому организацией, осуществляющей образовательную деятельность» (ст. 60, п.12 ФЗ №273).

Порядок проведения итоговой аттестации по дополнительной предпрофессиональной общеобразовательной программе «Струнные инструменты» должен предусматривать:

- определение сроков проведения выпускных экзаменов, устанавливаемых приказом руководителя МБОУДО Менделеевская ДШИ (расписание проведения итоговой аттестации выпускников утверждается руководителем МБОУДО Менделеевская ДШИ по согласованию с председателем экзаменационной комиссии и доводится до сведения обучающихся заблаговременно, например не позднее, чем за две недели до начала работы экзаменационной комиссии);
- возможность использования печатных материалов, вычислительных и иных технических средств при проведении выпускных экзаменов;
- наличие требований к выпускным экзаменам;

- наличие разработанных критериев оценки выпускных экзаменов;
- наличие правил подачи апелляции.

Между отдельными выпускными экзаменами должен быть предусмотрен перерыв не менее трех дней.

Для организации итоговой аттестации администрация МБОУДО Менделеевская ДШИ обязана:

- заблаговременно доводить до членов экзаменационных комиссий, выпускников и их родителей (законных представителей) содержание приказов;
- не менее, чем за три месяца до начала проведения итоговой аттестации, утверждать исполнительский репертуар, концертные программы, темы, содержание билетов выпускных экзаменов;
- проводить перед выпускными экзаменами консультации по вопросам проведения итоговой аттестации для выпускников и родителей (законных представителей).

Во время проведения выпускных экзаменов членам экзаменационной комиссии должно предоставляться право задавать выпускникам дополнительные вопросы в соответствии с ФГТ к минимуму содержания предпрофессиональной программы. Присутствие посторонних лиц на выпускных экзаменах возможно с разрешения руководителя МБОУДО Менделеевская ДШИ. При этом с целью получения выпускниками опыта творческой деятельности присутствие посторонних лиц на экзаменах, проводимых в виде концерта (академического концерта), исполнения программы, просмотра, выставки, показа, постановки считается целесообразным. С целью выявления лиц, обладающих выдающимися способностями в области искусств, и содействия в их дальнейшем профессиональном самоопределении на выпускных экзаменах вправе присутствовать представители профессиональных образовательных организаций или образовательных организаций высшего образования.

Решение экзаменационной комиссии должно приниматься на закрытом заседании простым большинством голосов членов комиссии, участвующих в заседании, при обязательном присутствии председателя комиссии. При равном числе голосов председатель комиссии обладает правом решающего голоса. Результаты выпускных экзаменов должны определяться оценками («отлично», «хорошо», «удовлетворительно», «неудовлетворительно») и объявляться в тот же день после оформления протоколов заседаний соответствующих экзаменационных комиссий, за исключением результатов выпускных экзаменов, проводимых в письменной форме. Результаты экзаменов, проводимых в письменной форме, объявляются на следующий рабочий день после дня проведения выпускного экзамена.

Выпускники или их родители (законные представители) могут подать письменное заявление об апелляции по процедурным вопросам проведения итоговой аттестации в апелляционную комиссию не позднее следующего рабочего дня после проведения выпускного экзамена.

Состав апелляционной комиссии должен заблаговременно (возможно одновременно с утверждением состава экзаменационной комиссии) утверждаться приказом руководителя МБОУДО Менделеевская ДШИ. С целью предотвращения конфликта интересов апелляционная комиссия должна формироваться в количестве не менее 3-х человек из числа работников МБОУДО Менделеевская ДШИ, не входящих в данный учебный год в состав экзаменационных комиссий, за исключением руководителя МБОУДО Менделеевская ДШИ, который может входить в состав экзаменационной комиссии и должен являться председателем апелляционной комиссии. Апелляция должна рассматриваться не позднее 1 рабочего дня со дня ее подачи только по вопросам процедуры проведения выпускного экзамена. На заседание апелляционной комиссии приглашается председатель соответствующей экзаменационной комиссии, выпускник или его родители (законные представители), не согласные с ее решением.

Для рассмотрения процедурных вопросов по проведению выпускного экзамена секретарь экзаменационной комиссии должен направить в апелляционную комиссию протоколы по ведению выпускного экзамена, письменные ответы выпускника (при их наличии) и заключение председателя экзаменационной комиссии о соблюдении процедурных вопросов при проведении выпускного экзамена.

После рассмотрения апелляции апелляционной комиссией на основании проведенного голосования должно быть принято решение по вопросу о целесообразности повторной сдачи выпускного экзамена. Оформленное протоколом решение апелляционной комиссии,

подписанное председателем данной комиссии, необходимо довести до сведения подавшего апелляционное заявление выпускника или его родителей (законных представителей) под роспись, в течение одного рабочего дня со дня заседания апелляционной комиссии. В случае принятия апелляционной комиссией решения о повторном проведении выпускного экзамена при его проведении необходимо присутствие одного из членов апелляционной комиссии. Повторное проведение выпускного экзамена должно быть в течение 7 рабочих дней.

Все заседания экзаменационных и апелляционных комиссий должны оформляться протоколами. В протоколы заседаний экзаменационных комиссий необходимо вносить мнения всех членов комиссии о выявленных знаниях, умениях и навыках выпускника, его творческих способностях, а также перечень заданных вопросов и характеристика ответов на них, прения, особые мнения и т.п. В протоколах экзаменационных комиссий может быть отмечено, какие недостатки имеются у выпускника в теоретической и практической подготовке.

Протоколы итоговой аттестации выпускников должны храниться в архиве МБОУДО Менделеевская ДШИ, копии протоколов – в личном деле выпускника. Отчеты о работе экзаменационных и апелляционных комиссий должны заслушиваться на педагогическом совете МБОУДО Менделеевская ДШИ и вместе с рекомендациями о совершенствовании качества образования в МБОУДО Менделеевская ДШИ представляться учредителю в двухмесячный срок после завершения итоговой аттестации.

Лицам, не проходившим итоговую аттестацию по уважительной причине (по медицинским показаниям или в других исключительных случаях, документально подтвержденных), должна быть предоставлена возможность прохождения итоговой аттестации без отчисления из МБОУДО Менделеевская ДШИ, но не позднее шести месяцев начиная с даты, указанной на документе, предъявленном выпускником или его родителями (законными представителями). Лица, не прошедшие итоговую аттестацию по неуважительной причине или получившие на итоговой аттестации неудовлетворительные результаты, должны иметь право пройти итоговую аттестацию повторно не ранее, чем через шесть месяцев и не позднее, чем через год после прохождения итоговой аттестации впервые. В этом случае выпускник должен быть отчислен из МБОУДО Менделеевская ДШИ и ему выдается справка. Для прохождения повторной итоговой аттестации данное лицо должно быть восстановлено в МБОУДО Менделеевская ДШИ на период времени, не превышающий период, предусмотренный на итоговую аттестацию ФГТ к соответствующей предпрофессиональной программе. При этом прохождение повторной итоговой аттестации более одного раза не допускается.

Нормой Федерального закона от 29.12.2012 г. № 273-ФЗ предусмотрено, что по окончании итоговой аттестации МБОУДО Менделеевская ДШИ должно выдавать выпускникам соответствующее *свидетельство*. «Лицам, освоившим дополнительные предпрофессиональные программы в области искусств и успешно прошедшим итоговую аттестацию, выдается свидетельство об освоении этих программ по образцу и в порядке, которые устанавливаются федеральным органом исполнительной власти, осуществляющим функции по выработке государственной политики и нормативно-правовому регулированию в сфере культуры (ст.60, п.14). Форма свидетельства устанавливается Минкультуры России и является единой на территории всей страны.

За выдачу документов об образовании и (или) о квалификации, документов об обучении и дубликатов указанных документов плата не взимается (ст.60, п.16 ФЗ № 273).

В случае если учащийся не завершил образование в МБОУДО Менделеевская ДШИ, не прошел итоговую аттестацию или получил на итоговой аттестации неудовлетворительные результаты, ему должна выдаваться справка об обучении в МБОУДО Менделеевская ДШИ по форме, установленной МБОУДО Менделеевская ДШИ самостоятельно.

VII. Программа творческой, методической и культурно-просветительской деятельности МБОУДО Менделеевская ДШИ

«Программа творческой, методической и культурно-просветительской деятельности» МБОУДО Менделеевская ДШИ разрабатывается ежегодно на текущий учебный год, утверждается приказом директора образовательного учреждения и является Приложением к дополнительной предпрофессиональной общеобразовательной программе в области искусств «Струнные инструменты».

7.1. Цели и задачи данных видов деятельности

Творческая и культурно-просветительская деятельность МБОУДО Менделеевская ДШИ направлены на:

- a) развитие творческих способностей обучающихся,
- b) на качественную реализацию образовательных программ, в том числе,
- c) для создания условий формирования исполнительских и творческих умений и навыков,
- d) расширения культурного кругозора у учащихся,
- e) сохранения национальных традиций,
- f) формирования коммуникационных навыков.
- g) Творческая и культурно-просветительская деятельность МБОУДО Менделеевская ДШИ направлены на пропаганду среди различных слоев населения лучших достижений отечественного и зарубежного искусства,
- h) приобщение их к духовным ценностям,
- i) сохранение национально-региональных особенностей.

Культурно-просветительская программа включает посещение обучающимися учреждений и организаций культуры (филармонии, выставочных залов, музеев, образовательных учреждений НПО и др.).

Методическая работа планируется на год, осуществляется под руководством методического совета школы. Методическая программа МБОУДО Менделеевская ДШИ направлена на непрерывность профессионального развития педагогических работников. В рамках методической программы работники образовательной организации в пределах имеющихся финансовых возможностей осваивают дополнительные профессиональные ОП в объеме не менее 72-х часов, не реже чем один раз в три года в учреждениях, имеющих лицензию на осуществление образовательной деятельности.

Ожидаемый результат повышения квалификации —

- профессиональная готовность работников образования к реализации дополнительных предпрофессиональных общеобразовательных программ;
- обеспечение оптимального вхождения работников образования в систему ценностей современного образования;
- освоение новой системы требований к структуре дополнительной предпрофессиональной образовательной программы, результатам её освоения и условиям реализации, а также системы оценки итогов образовательной деятельности обучающихся;
- овладение учебно-методическими и информационно-методическими ресурсами, необходимыми для успешного решения поставленных задач.

Педагоги активно участвуют в работе профессиональных секций (предметно-цикловых комиссий) – городских и республиканских, которые действуют на основании годовых календарных планов.

«Учебно-методические объединения в системе образования создаются федеральными органами исполнительной власти и органами исполнительной власти субъектов Российской Федерации, осуществляющими государственное управление в сфере образования, и осуществляют свою деятельность в соответствии с положениями, утвержденными этими органами. В состав учебно-методических объединений на добровольных началах входят педагогические работники, научные работники и другие работники организаций,

осуществляющих образовательную деятельность, и иных организаций, действующих в системе образования, в том числе представители работодателей» (ст.19, п.п. 3,4 ФЗ №273).

7.2.Формы реализации видов (творческой, методической и культурно-просветительской) деятельности

Большую роль приобретают мероприятия, проводимые в рамках учебной, методической, просветительской, проектной, внеклассной деятельности. Формами реализации данных видов деятельности являются концерты, тематические вечера, академические выступления, фестивали, олимпиады, выездные мероприятия, концерты-лекции, семинары, творческие встречи.

Педагогические работники МБОУДО Менделеевская ДШИ осуществляют творческую и методическую работу: разрабатывают /корректируют/ учебные программы по преподаваемым ими предметам в рамках образовательной программы в области соответствующей области искусств, а также учебно-методическое обеспечение; используют в учебно-воспитательном процессе образовательные технологии, основанные на лучших достижениях отечественного образования в области искусств.

С целью организации методической работы педагогические работники МБОУДО Менделеевская ДШИ организуют или принимают участие в таких мероприятиях как:

республиканские семинары, конференции, посвящённые содержанию и ключевым особенностям ФГТ;

- тренинги для педагогов с целью выявления и соотнесения собственной профессиональной позиции с целями и задачами ФГТ;
- республиканские семинары по основным проблемам различных специализаций ДШИ республики;
- конференции участников образовательного процесса и социальных партнёров ДШИ по итогам разработки основной образовательной программы, её отдельных разделов;
- участие педагогов в разработке разделов и компонентов основной образовательной программы образовательного учреждения;
- участие педагогов в разработке и апробации оценки эффективности работы в условиях внедрения ФГТ и новой системы оплаты труда;
- участие педагогов в проведении мастер-классов, круглых столов, «открытых» уроков, внеурочных занятий и мероприятий по отдельным направлениям введения и реализации ФГТ.

К компетенции образовательного учреждения относится разработка и утверждение по согласованию с учредителем *программы развития образовательной организации*, если иное не установлено законом, использование и совершенствование методов обучения и воспитания, образовательных технологий, электронного обучения; организация научно-методической работы, в том числе организация и проведение научных и методических конференций, семинаров (ст.28, п.3 ФЗ «Об образовании» №273 от 29.12.2012 г.).

Коллектив школы работает над программами развития школы и проектами различной направленности. Проекты разрабатываются каждый год. Некоторые темы используются в работе школы регулярно. Например, темы, связанные с духовно-нравственным развитием учащихся, патриотическим и гражданским воспитанием, сохранением семейных и национально-региональных культурных традиций, развитием компетенций преподавателей в области информационно-коммуникационных технологий. Коллектив школы, педагоги и учащиеся участвуют в проектах социальной направленности.

Образовательная организация вправе вести консультационную, просветительскую деятельность, деятельность в сфере охраны здоровья граждан и иную не противоречащую целям создания образовательной организации деятельность (ФЗ №273 «Об образовании» пункт 3, статьи 28).

Внутри училища методическая работа осуществляется на уровне отделений в форме методических чтений, лекций, открытых уроков, мастер-классов, тематических лекториев, семинаров, обменом опытом. Педагоги активно участвуют в работе профессиональных секций (предметно-цикловых комиссий) – городских и республиканских, которые действуют на основании годовых календарных планов.

Среди форм работы возможно участие в педагогических конкурсах профессионального

мастерства, дистанционных курсах повышения квалификации, вебинарах, оформлении электронных визиток, портфолио. К методической работе преподавателя относится и работа над созданием сайта, блога, разработка методических пособий, дидактических материалов, переложений и аранжировок, а также другие формы самосовершенствования педагогического мастерства.

Планами предусматривается ежегодная корректировка материально-технического обеспечения образовательной деятельности, оборудования помещений в соответствии с государственными и местными нормами, и требованиями, в том числе в соответствии с федеральными государственными требованиями.

«Экспериментальная и инновационная деятельность в сфере образования осуществляется в целях обеспечения модернизации и развития системы образования с учетом основных направлений социально-экономического развития Российской Федерации, реализации приоритетных направлений государственной политики Российской Федерации в сфере образования.

Экспериментальная деятельность направлена на разработку, апробацию и внедрение новых образовательных технологий, образовательных ресурсов и осуществляется в форме экспериментов, порядок и условия проведения которых определяются Правительством Российской Федерации.

Инновационная деятельность ориентирована на совершенствование научно-педагогического, учебно-методического, организационного, правового, финансово-экономического, кадрового, материально-технического обеспечения системы образования и осуществляется в форме реализации инновационных проектов и программ организациями, осуществляющими образовательную деятельность, и иными действующими в сфере образования организациями, а также их объединениями. При реализации инновационного проекта, программы должны быть обеспечены соблюдение прав и законных интересов участников образовательных отношений, предоставление и получение образования, уровень и качество которого не могут быть ниже требований, установленных федеральным государственным образовательным стандартом, федеральными государственными требованиями, образовательным стандартом.

В целях создания условий для реализации инновационных проектов и программ, имеющих существенное значение для обеспечения развития системы образования, организации, ... признаются федеральными или региональными инновационными площадками и составляют инновационную инфраструктуру в системе образования. Порядок формирования и функционирования инновационной инфраструктуры в системе образования (в том числе порядок признания организации федеральной инновационной площадкой), перечень федеральных инновационных площадок устанавливаются федеральным органом исполнительной власти, осуществляющим функции по выработке государственной политики и нормативно-правовому регулированию в сфере образования. Порядок признания организаций (указанных в части 3 статьи 20 ФЗ №273) региональными инновационными площадками устанавливается органами государственной власти субъектов Российской Федерации.

Федеральные государственные органы и органы государственной власти субъектов Российской Федерации, осуществляющие государственное управление в сфере образования, в рамках своих полномочий создают условия для реализации инновационных образовательных проектов, программ и внедрения их результатов в практику» (ФЗ №273 Статья 20. Экспериментальная и инновационная деятельность в сфере образования, п.п.1-5).

7.3.Создание и работа творческих коллективов

С целью реализации творческой и культурно-просветительной деятельности в МБОУДО Менделеевская ДШИ создаются учебные творческие коллективы (учебные оркестры и ансамбли, учебные хоровые и вокальные коллективы и др.). Деятельность учебных творческих коллективов может регулироваться локальными нормативными актами МБОУДО Менделеевская ДШИ и осуществляться как в рамках учебного времени, так и за его пределами (например, в каникулярное время).

МБОУДО Менделеевская ДШИ обладает правом использования творческих работ, выполненных обучающимися в процессе освоения образовательных программ в области

искусств, в методической деятельности, если иные условия не оговорены договором между МБОУДО Менделеевская ДШИ и родителями (законными представителями) обучающихся. Право использования МБОУДО Менделеевская ДШИ творческих работ, выполненных обучающимися в процессе освоения образовательных программ в области искусств, отражено в уставе МБОУДО Менделеевская ДШИ. Данное использование допускается только в научных, методических, учебных или культурных целях, не связанных с извлечением прибыли (если иное не предусмотрено договором), при обязательном указании имени автора (авторов).

7.4. Результаты, которые ожидает школа

Результатом творческой, методической и культурно-просветительской деятельности МБОУДО Менделеевская ДШИ является приобретение и углубление обучающимися знаний, умений и навыков в предметных областях: в области музыкального исполнительства и в области теории и истории музыки, а также социализация учащихся в современном обществе. Подведение итогов и обсуждение, анализ результатов мероприятий могут осуществляться в разных формах: совещания, заседания педагогического и методического советов, решения педагогического совета, презентации, приказы, инструкции, рекомендации, резолюции и т. д.

Результатом творческой, методической и культурно-просветительской деятельности является, прежде всего, достижение целей, поставленных дополнительной предпрофессиональной общеобразовательной программой в области музыкального искусства «Струнные инструменты», а именно:

- воспитание у обучающихся личностных качеств, позволяющих уважать и принимать духовные и культурные ценности разных народов;
- сформированность у обучающихся эстетических взглядов, нравственных установок и потребности общения с духовными ценностями;
- сформированность у обучающихся умения самостоятельно воспринимать и оценивать культурные ценности;
- воспитание детей в творческой атмосфере, обстановке доброжелательности, эмоционально-нравственной отзывчивости, а также профессиональной требовательности;
- сформированность у одаренных детей комплекса знаний, умений и навыков, позволяющих в дальнейшем осваивать профессиональные образовательные программы в области музыкального искусства;
- выработка у обучающихся личностных качеств, способствующих освоению в соответствии с программными требованиями учебной информации, приобретению навыков творческой деятельности, умению давать объективную оценку своему труду, уважительного отношения к иному мнению и художественно-эстетическим взглядам, определению наиболее эффективных способов достижения результата.

VIII. Требования к условиям реализации дополнительной предпрофессиональной общеобразовательной программы в области искусств «Струнные инструменты»

8.1 Требования к условиям реализации дополнительной предпрофессиональной общеобразовательной программы в области искусств «Струнные инструменты» представляют собой систему требований к учебно-методическим, кадровым, финансовым, материально-техническим и иным условиям реализации программы «Струнные инструменты» с целью достижения планируемых результатов освоения данной образовательной программы. Особенности реализации дополнительных предпрофессиональных программ определяются в соответствии с частями 3 - 7 статьи 83 ФЗ №273 «Об образовании в Российской Федерации».

8.2. С целью обеспечения высокого качества образования, его доступности, открытости, привлекательности для обучающихся, их родителей (законных представителей) и всего общества, духовно-нравственного развития, эстетического воспитания и художественного становления личности образовательное учреждение создает комфортную развивающую образовательную среду, обеспечивающую *возможность*:

- выявления и развития одаренных детей в области музыкального искусства;
- организации творческой деятельности обучающихся путем проведения творческих мероприятий (конкурсов, фестивалей, мастер-классов, олимпиад, концертов, творческих вечеров, театрализованных представлений и др.);
- организации посещений обучающимися учреждений культуры и организаций (филармоний, выставочных залов, театров, музеев и др.);
- организации творческой и культурно-просветительской деятельности совместно с другими детскими школами искусств, в том числе по различным видам искусств, образовательными учреждениями среднего профессионального и высшего профессионального образования, реализующими основные профессиональные образовательные программы в области музыкального искусства;
- использования в образовательном процессе образовательных технологий, основанных на лучших достижениях отечественного образования в сфере культуры и искусства, а также современного развития музыкального искусства и образования;
- эффективной самостоятельной работы обучающихся при поддержке педагогических работников и родителей (законных представителей) обучающихся;
- построения содержания программы «Струнные инструменты» с учетом индивидуального развития детей, а также тех или иных особенностей субъекта Российской Федерации;
- эффективного управления образовательным учреждением.

8.3. *Права и обязанности, обучающихся* МБОУДО Менделеевская ДШИ определяются законодательством Российской Федерации (ст.34, 43, 45 ФЗ № 273) и уставом образовательного учреждения. Обучающимся выдаются ученические билеты по форме, устанавливаемой МБОУДО Менделеевская ДШИ. Обучающиеся имеют право бесплатно пользоваться библиотекой, фонотекой, аудио- и видеоматериалами МБОУДО Менделеевская ДШИ, информационными ресурсами в порядке, установленном уставом и локальными нормативными актами МБОУДО Менделеевская ДШИ.

8.4. *Права и обязанности родителей* (законных представителей) обучающихся определяются законодательством Российской Федерации (в т.ч. ФЗ №273 ст.44,45), уставом МБОУДО Менделеевская ДШИ. В частности, могут быть предусмотрены следующие обязанности:

- выполнять устав МБОУДО Менделеевская ДШИ и принятые на его основе локальные нормативные акты МБОУДО Менделеевская ДШИ;
- воспитывать своих детей, заботиться об их здоровье, творческом, физическом, психическом, духовном и нравственном развитии;
- создавать условия, необходимые для получения ими образования в МБОУДО Менделеевская ДШИ.

Права и обязанности родителей (законных представителей) обучающихся, не

предусмотренные уставом МБОУДО Менделеевская ДШИ, могут закрепляться в заключенном между ними и ДМШ договоре. В соответствии с ФЗ №273 «Об образовании в Российской Федерации» (ст. 30, п.п.1,2) образовательная организация опирается в образовательной деятельности на локальные нормативные акты, содержащие нормы, регулирующие образовательные отношения. «Образовательная организация принимает локальные нормативные акты, содержащие нормы, регулирующие образовательные отношения (далее - локальные нормативные акты), в пределах своей компетенции в соответствии с законодательством Российской Федерации в порядке, установленном ее уставом.

Образовательная организация принимает локальные нормативные акты по основным вопросам организации и осуществления образовательной деятельности, в том числе регламентирующие

- правила приема обучающихся,
- режим занятий обучающихся,
- формы, периодичность и порядок текущего контроля успеваемости и промежуточной аттестации обучающихся,
- порядок и основания перевода, отчисления и восстановления обучающихся,
- порядок оформления возникновения, приостановления и прекращения отношений между образовательной организацией и обучающимися и (или) родителями (законными представителями) несовершеннолетних обучающихся».

8.5. При реализации дополнительной предпрофессиональной общеобразовательной программы в области искусств «Струнные инструменты» со сроком обучения 8 лет *продолжительность учебного года* с первого по седьмой классы составляет 39 недель, в восьмом классе – 40 недель. Продолжительность учебных занятий в первом классе составляет 32 недели, со второго по восьмой классы 33 недели. При реализации дополнительной предпрофессиональной общеобразовательной программы в области искусств «Струнные инструменты» со сроком обучения 9 лет продолжительность учебного года в восьмом классе составляет 39 недель, в девятом классе – 40 недель, продолжительность учебных занятий в девятом классе составляет 33 недели.

8.6. В учебном году предусматриваются *каникулы* в объеме не менее 4 недель, в первом классе для обучающихся по образовательной программе со сроком обучения 8 лет устанавливаются дополнительные недельные каникулы. Летние каникулы устанавливаются в объеме 13 недель, за исключением последнего года обучения. Осенние, зимние, весенние каникулы проводятся в сроки, установленные при реализации основных образовательных программ начального общего и основного общего образования.

8.7. При реализации дополнительной предпрофессиональной общеобразовательной программы в области искусств «Струнные инструменты» продолжительность учебных занятий, равная одному академическому часу, определяется уставом МБОУДО Менделеевская ДШИ и может составлять от 40 до 45 минут, в первом-втором классах – от 30 минут. Продолжительность учебных занятий по одному учебному предмету в день не должна превышать 1,5 академического часа.

8.8. В МБОУДО Менделеевская ДШИ могут устанавливаться следующие виды аудиторных учебных занятий:

- урок (контрольный урок),
- прослушивание,
- творческий просмотр,
- творческий показ,
- зачет (технический зачет),
- репетиция,
- академический концерт,
- мастер-класс,
- лекция,
- семинар,
- контрольная работа,
- практическое занятие.

8.9. Учебные предметы учебного плана и проведение консультаций осуществляется в форме

- индивидуальных занятий,
- мелкогрупповых занятий (численностью от 4 до 10 человек, по ансамблевым учебным предметам – от 2-х человек),
- групповых занятий (численностью от 11 человек).

8.10. Обучающиеся, имеющие достаточный уровень знаний, умений и навыков имеют право на освоение программы «Струнные инструменты» по индивидуальному учебному плану. В выпускные классы (восьмой и девятый; пятый, шестой) поступление обучающихся не предусмотрено.

8.11. Образовательное учреждение обеспечивает реализацию учебного предмета «Хоровой класс» на базе учебного хора. Хоровые учебные коллективы подразделяются на хор первых классов, хоры младших и старших классов, сводный хор. В случае реализации в вариативной части образовательной программы учебного предмета «Оркестрового класс» учебные оркестровые коллективы могут доукомплектовываться приглашенными артистами до 25 процентов от необходимого состава оркестра. Оркестровые и хоровые учебные коллективы должны участвовать в творческих мероприятиях и культурно-просветительской деятельности образовательного учреждения.

8.12. Программа «Струнные инструменты» обеспечивается учебно-методической документацией по всем учебным предметам.

8.13. Внеаудиторная (самостоятельная) работа обучающихся сопровождается методическим обеспечением и обоснованием времени, затрачиваемого на ее выполнение по каждому учебному предмету. Внеаудиторная работа может быть использована на выполнение домашнего задания обучающимися, посещение ими учреждений культуры (филармоний, театров, концертных залов, музеев и др.), участие обучающихся в творческих мероприятиях и культурно-просветительской деятельности образовательного учреждения. Выполнение обучающимся домашнего задания контролируется преподавателем и обеспечивается учебниками, учебно-методическими и нотными изданиями, хрестоматиями, партитурами, клавирами, конспектами лекций, аудио- и видеоматериалами в соответствии с программными требованиями по каждому учебному предмету.

8.14. Реализация дополнительной предпрофессиональной общеобразовательной программы в области искусств «Струнные инструменты» обеспечивается консультациями для обучающихся, которые проводятся с целью подготовки обучающихся к контрольным урокам, зачетам, экзаменам, творческим конкурсам и другим мероприятиям по усмотрению образовательного учреждения. Консультации могут проводиться рассредоточено или в счет резерва учебного времени в следующем объеме:

- 192 часа при реализации образовательной программы со сроком обучения 8 лет и
- 226 часов при реализации ОП с дополнительным годом обучения;

Резерв учебного времени устанавливается образовательным учреждением из расчета одной недели в учебном году. В случае, если консультации проводятся рассредоточено, резерв учебного времени используется на самостоятельную работу обучающихся и методическую работу преподавателей. Резерв учебного времени можно использовать и после окончания промежуточной аттестации (экзаменационной) с целью обеспечения самостоятельной работой обучающихся на период летних каникул.

8.15. Оценка качества реализации образовательной программы включает в себя текущий контроль успеваемости, промежуточную и итоговую аттестацию обучающихся. В качестве средств текущего контроля успеваемости образовательным учреждением могут использоваться контрольные работы, устные опросы, письменные работы, тестирование, академические концерты, прослушивания, технические зачеты. Текущий контроль успеваемости обучающихся проводится в счет аудиторного времени, предусмотренного на учебный предмет.

Промежуточная аттестация проводится в форме контрольных уроков, зачетов и экзаменов. Контрольные уроки, зачёты и экзамены могут проходить в виде технических зачетов, академических концертов, исполнения концертных программ, письменных работ и устных опросов. Контрольные уроки и зачеты в рамках промежуточной аттестации проводятся на завершающих полугодие учебных занятиях в счет аудиторного времени, предусмотренного на учебный предмет.

Экзамены проводятся за пределами аудиторных учебных занятий. При реализации предпрофессиональной программы в процессе промежуточной аттестации обучающихся в

учебном году рекомендуется устанавливать не более четырех экзаменов и шести зачетов.

По завершении изучения учебных предметов по итогам промежуточной аттестации обучающимся выставляется оценка, которая заносится в свидетельство об окончании образовательного учреждения.

Содержание промежуточной аттестации и условия ее проведения разрабатываются образовательным учреждением самостоятельно на основании Федеральных государственных требований. Образовательным учреждением разрабатываются критерии оценок промежуточной аттестации и текущего контроля успеваемости обучающихся.

8.16. Для аттестации обучающихся создаются *фонды оценочных средств*, включающие типовые задания, контрольные работы, тесты и методы контроля, позволяющие оценить приобретенные знания, умения и навыки. Фонды оценочных средств разрабатываются и утверждаются образовательным учреждением самостоятельно. Фонды оценочных средств должны быть полными и адекватными отображениями Федеральных государственных требований, соответствовать целям и задачам дополнительной предпрофессиональной общеобразовательной программы в области искусств «Струнные инструменты» и её учебному плану. Фонды оценочных средств призваны обеспечивать оценку качества приобретенных выпускниками знаний, умений, навыков и степень готовности выпускников к возможному продолжению профессионального образования в области музыкального искусства.

8.17. По окончании полугодий учебного года, как правило, оценки выставляются по каждому изучаемому предмету. Оценки обучающимся могут выставляться и по окончании четверти.

8.18. Требования к содержанию *итоговой аттестации* обучающихся определяются ОУ на основании Федеральных государственных требований. Итоговая аттестация обучающихся по дополнительной предпрофессиональной общеобразовательной программе «Струнные инструменты» проводится в форме выпускных экзаменов по следующим учебным предметам:

- 1) Специальность;
- 2) Сольфеджио;
- 3) Музыкальная литература.

По итогам выпускного экзамена выставляется оценка «отлично», «хорошо», «удовлетворительно», «неудовлетворительно». Временной интервал между выпускными экзаменами должен быть не менее трех календарных дней.

Требования к выпускным экзаменам определяются ОУ самостоятельно. ОУ разрабатываются критерии оценок итоговой аттестации в соответствии с ФГТ «Струнные инструменты».

При прохождении итоговой аттестации выпускник должен продемонстрировать знания, умения и навыки в соответствии с программными требованиями, в том числе:

- знание творческих биографий зарубежных и отечественных композиторов, музыкальных произведений, основных исторических периодов развития музыкального искусства во взаимосвязи с другими видами искусств;
- знание профессиональной терминологии, основного репертуара для духовых и ударных инструментов, различных составов ансамблей, оркестров;
- достаточный технический уровень владения музыкальным инструментом для воссоздания художественного образа и стиля исполняемых произведений разных форм и жанров зарубежных и отечественных композиторов;
- умение определять на слух, записывать, воспроизводить голосом аккордовые, интервальные и мелодические построения;
- наличие кругозора в области музыкального искусства и культуры.

8.19. Реализация дополнительной предпрофессиональной общеобразовательной программы в области искусств «Струнные инструменты» обеспечивается доступом каждого обучающегося к библиотечным фондам и фондам фонотеки, аудио- и видеозаписей, формируемым по полному перечню учебных предметов учебного плана. Во время самостоятельной работы обучающиеся могут быть обеспечены доступом к сети Интернет.

Библиотечный фонд образовательного учреждения укомплектовывается печатными и/или электронными изданиями основной и дополнительной учебной и учебно-методической литературы по всем учебным предметам, а также изданиями музыкальных произведений, специальными хрестоматийными изданиями, партитурами, клавирами оперных, хоровых и

оркестровых произведений в объеме, соответствующем требованиям дополнительной предпрофессиональной общеобразовательной программы в области искусств «Струнные инструменты». Основной учебной литературой по учебным предметам предметной области «Теория и история искусств» обеспечивается каждый обучающийся. Библиотечный фонд помимо учебной литературы должен включать официальные, справочно-библиографические и периодические издания в расчете 1–2 экземпляра на каждые 100 обучающихся. «Обучающимся, осваивающим основные образовательные программы за счет бюджетных ассигнований федерального бюджета, бюджетов субъектов Российской Федерации и местных бюджетов в пределах федеральных государственных образовательных стандартов, образовательных стандартов, организациями, осуществляющими образовательную деятельность, бесплатно предоставляются в пользование на время получения образования учебники и учебные пособия, а также учебно-методические материалы, средства обучения и воспитания (ст.35, п.1 ФЗ №273). Обеспечение учебниками и учебными пособиями, а также учебно-методическими материалами, средствами обучения и воспитания организаций, осуществляющих образовательную деятельность по основным образовательным программам, в пределах федеральных государственных образовательных стандартов, образовательных стандартов осуществляется за счет бюджетных ассигнований федерального бюджета, бюджетов субъектов Российской Федерации и местных бюджетов» (ст. 35, п.2 ФЗ №273).

8.20. Особенности творческого развития, обучающегося в МБОУДО Менделеевская ДШИ не исключают возможности *перевода обучающегося* с одной образовательной программы в области искусств на другую. Порядок перевода обучающегося с одной образовательной программы в области искусств на другую определяется уставом МБОУДО Менделеевская ДШИ или локальным нормативным актом, принимаемым коллегиальным органом МБОУДО Менделеевская ДШИ и утверждаемым руководителем МБОУДО Менделеевская ДШИ. При реализации предпрофессиональной программы перевод обучающегося из класса в класс по итогам весенне-летней промежуточной аттестации осуществляется на основании решения коллегиального органа (совета МБОУДО Менделеевская ДШИ, педагогического совета) МБОУДО Менделеевская ДШИ о возможности дальнейшего освоения обучающимся предпрофессиональной программы с учетом его творческого развития и, в случае необходимости, физических данных. Принятое решение оформляется соответствующим приказом руководителя МБОУДО Менделеевская ДШИ. В случае принятия решения о невозможности продолжения обучения по предпрофессиональной программе по причине недостаточности творческих способностей и (или) физического развития обучающегося, МБОУДО Менделеевская ДШИ обязано проинформировать о данном решении родителей (законных представителей) обучающегося и обеспечить его перевод на другую реализующуюся в МБОУДО Менделеевская ДШИ образовательную программу (предпрофессиональную или общеразвивающую), либо предоставить возможность повторного обучения в соответствующем классе.

8.21. По решению коллегиального органа МБОУДО Менделеевская ДШИ за неоднократно совершенные нарушения устава допускается *отчисление обучающегося* из МБОУДО Менделеевская ДШИ. Отчисление обучающегося из МБОУДО Менделеевская ДШИ осуществляется, если меры воспитательного характера не дали результата и дальнейшее пребывание обучающегося в МБОУДО Менделеевская ДШИ оказывает отрицательное влияние на других обучающихся, нарушает их права и права работников МБОУДО Менделеевская ДШИ. МБОУДО Менделеевская ДШИ обязано в течение двух недель проинформировать родителей (законных представителей) обучающегося об отчислении обучающегося из МБОУДО Менделеевская ДШИ. Отчисление обучающихся по инициативе МБОУДО Менделеевская ДШИ во время их болезни или каникул не допускается. Порядок и условия отчисления обучающегося должны определяться уставом МБОУДО Менделеевская ДШИ. Обучающиеся имеют право на восстановление в МБОУДО Менделеевская ДШИ при наличии вакантных мест. Порядок и условия восстановления в МБОУДО Менделеевская ДШИ лица, отчисленного ранее, определяются уставом МБОУДО Менделеевская ДШИ.

8.22. Реализация дополнительной предпрофессиональной общеобразовательной программы в области искусств «Струнные инструменты» обеспечивается *педагогическими работниками*, имеющими среднее или высшее профессиональное образование,

соответствующее профилю преподаваемого учебного предмета (ст.46, п.1,2 ФЗ №273). Доля преподавателей, имеющих высшее профессиональное образование, должна составлять не менее 30 процентов в общем числе преподавателей, обеспечивающих образовательный процесс по данной образовательной программе. До 10 процентов от общего числа преподавателей, которые должны иметь высшее профессиональное образование, может быть заменено преподавателями, имеющими среднее профессиональное образование и государственные почетные звания в соответствующей профессиональной сфере, или специалистами, имеющими среднее профессиональное образование и стаж практической работы в соответствующей профессиональной сфере более 15 последних лет.

Учебный год для педагогических работников составляет 44 недели, из которых

- 32-33 недели – реализация аудиторных занятий,
- 2-3 недели – проведение консультаций и экзаменов,
- в остальное время деятельность педагогических работников должна быть направлена на методическую, творческую, культурно-просветительскую работу, а также освоение дополнительных профессиональных образовательных программ.

Непрерывность профессионального развития педагогических работников должна обеспечиваться освоением дополнительных профессиональных образовательных программ, профессиональной переподготовкой или повышением квалификации не реже чем один раз в три года[1] в образовательных учреждениях, имеющих лицензию на осуществление образовательной деятельности.

8.23. Образовательное учреждение создает условия для взаимодействия с другими образовательными учреждениями, реализующими образовательные программы в области музыкального искусства, в том числе и профессиональные, с целью обеспечения возможности восполнения недостающих кадровых ресурсов, ведения постоянной методической работы, получения консультаций по вопросам реализации дополнительной предпрофессиональной общеобразовательной программы в области искусств «Струнные инструменты», использования передовых педагогических технологий. При реализации образовательных программ в области искусств в МБОУДО Менделеевская ДШИ осуществляется *методическая работа*, направленная на совершенствование образовательного процесса (в том числе – образовательных программ, форм и методов обучения) с учетом развития творческой индивидуальности обучающегося. С этой целью в МБОУДО Менделеевская ДШИ создается методический совет. Требования к методической работе, порядок оценки ее результатов определяются уставом или локальным нормативным актом МБОУДО Менделеевская ДШИ.

8.24. Финансовые условия

Финансовые условия реализации дополнительной предпрофессиональной общеобразовательной программы в области искусств «Струнные инструменты» должны обеспечивать ОУ исполнение ФГТ. При реализации программы «Струнные инструменты» необходимо планировать работу концертмейстеров учетом сложившихся традиций и методической целесообразности:

- по учебному предмету «Специальность» от 60 до 100 процентов аудиторного учебного времени;
- по учебному предмету «Хоровой класс» и консультациям по данному учебному предмету не менее 80 процентов от аудиторного учебного времени;
- по учебному предмету «Ансамбль» от 60 до 100 процентов аудиторного учебного времени;
- при введении в вариативную часть образовательной программы учебного предмета «Оркестровый класс» и консультаций по данному учебному предмету не менее 80 процентов от аудиторного учебного времени.

8.25. Реализация образовательной программы

Реализация образовательной программы в области искусств обеспечивается *учебно-методической документацией* по всем учебным предметам. В образовательном процессе используются учебники, учебно-методические пособия, хрестоматии, нотные издания, аудио-, видеоматериалы и другие учебно-методические материалы, перечень которых должен содержаться в программах учебных предметов. В случае отсутствия государственной поддержки со стороны органов государственной власти соответствующего субъекта Российской

Федерации на данные цели финансирование расходов на приобретение таких учебников, учебно-методических пособий, хрестоматий, нотных изданий, аудио-, видеоматериалов и других учебно-методических материалов должно осуществляться учредителем МБОУДО Менделеевская ДШИ.

8.26. Материально-технические условия реализации дополнительной предпрофессиональной общеобразовательной программы в области искусств «Струнные инструменты» обеспечивают возможность достижения обучающимися результатов, установленных ФГТ. Материально-техническая база ОУ должна соответствовать санитарным и противопожарным нормам, нормам охраны труда. ОУ должно соблюдать своевременные сроки текущего и капитального ремонта учебных помещений.

8.27. Для реализации дополнительной предпрофессиональной общеобразовательной программы в области искусств «Струнные инструменты» минимально необходимый перечень учебных аудиторий, специализированных кабинетов и материально-технического обеспечения включает в себя:

- концертный зал с роялем или пианино,
- библиотеку,
- помещения для работы со специализированными материалами (фонотеку, видеотеку, фильмотеку)
- учебные аудитории для групповых, мелкогрупповых и индивидуальных занятий,
- учебные аудитории для занятий по учебным предметам «Хоровой класс» со специализированным оборудованием (подставками для хора, пианино или роялем), «Оркестровый класс» с пультами, пианино или роялем.

8.28. Учебные аудитории, предназначенные для реализации учебных предметов «Специальность» и «Фортепиано» оснащаются пианино или роялями. В случае реализации образовательным учреждением в вариативной части учебного предмета «Музыкальная информатика», учебная аудитория оборудуется персональными компьютерами, MIDI-клавиатурами и соответствующим программным обеспечением.

8.29. *Учебные аудитории* для занятий по учебному предмету «Фортепиано» должны иметь площадь не менее 6 кв.м., для занятий по учебным предметам «Специальность» не менее 9 кв.м., «ансамбль» - не менее 12 кв.м., при введении в вариативную часть образовательной программы учебного предмета «Квартет» - не менее 24 кв.м., «Оркестровый класс» концертный зал.

8.30. Учебные аудитории, предназначенные для реализации учебных предметов «Слушание музыки», «Сольфеджио», «Музыкальная литература (зарубежная, отечественная)», «Элементарная теория музыки», оснащаются пианино или роялями, звукотехническим оборудованием, учебной мебелью (досками, столами, стульями, стеллажами, шкафами) и оформляются наглядными пособиями.

8.31. Учебные аудитории должны иметь звукоизоляцию. В образовательном учреждении создаются условия для содержания, своевременного обслуживания и ремонта музыкальных инструментов. Образовательное учреждение обеспечивает выступления учебных коллективов (хоровых, ансамблевых, оркестровых) в сценических костюмах.

8.32. В соответствии с Постановлением Главного государственного санитарного врача Российской Федерации от 29 декабря 2010 г. N 189 г. Москва "Об утверждении СанПиН 2.4.2.2821-10 "Санитарно-эпидемиологические требования к условиям и организации обучения в общеобразовательных учреждениях"

Предметная область
ПО.01.МУЗЫКАЛЬНОЕ ИСПОЛНИТЕЛЬСТВО

учебный предмет
ПО.01.УП.01 СПЕЦИАЛЬНОСТЬ СКРИПКА

Структура программы учебного предмета

I. ПОЯСНИТЕЛЬНАЯ ЗАПИСКА

- Характеристика учебного предмета, его место и роль в образовательном процессе.
- Цель и задачи учебного предмета.
- Место учебного предмета в структуре образовательной программы.
- Срок реализации учебного предмета.
- Объем учебного времени, предусмотренный учебным планом образовательного учреждения на реализацию учебного предмета.
- Форма проведения учебных аудиторных занятий.
- Обоснование структуры программы учебного предмета.
- Методы обучения.
- Описание материально-технических условий реализации учебного предмета.

II. СТРУКТУРА И СОДЕРЖАНИЕ УЧЕБНОГО ПРЕДМЕТА

- Сведения о затратах учебного времени, предусмотренного на освоение учебного предмета.
- Распределение учебного материала по годам обучения.

III. ТРЕБОВАНИЯ К УРОВНЮ ПОДГОТОВКИ ОБУЧАЮЩИХСЯ

IV. ФОРМЫ И МЕТОДЫ КОНТРОЛЯ, СИСТЕМА ОЦЕНОК

- Аттестация: цели, виды, форма, содержание.
- Критерии оценки.
- Требования к промежуточной аттестации.
- Требования к итоговой аттестации:
 - для 8-го класса
 - для 9-го класса

V. МЕТОДИЧЕСКОЕ ОБЕСПЕЧЕНИЕ УЧЕБНОГО ПРОЦЕССА

- Методические рекомендации педагогическим работникам
- Рекомендации по организации самостоятельной работы обучающихся

VI. СПИСКИ РЕКОМЕНДУЕМОЙ МЕТОДИЧЕСКОЙ И НОТНОЙ ЛИТЕРАТУРЫ

- Основная учебно-методическая литература
- Нотная литература

I. ПОЯСНИТЕЛЬНАЯ ЗАПИСКА

Характеристика учебного предмета, его место и роль в образовательном процессе. Программа учебного предмета ПО.01.УП.01 «Специальность (скрипка)» разработана на основе и с учетом Федеральных государственных требований к дополнительной предпрофессиональной общеобразовательной программе в области музыкального искусства «Струнные инструменты».

Учебный предмет направлен на приобретение обучающимися знаний, умений и навыков игры на скрипке, получение ими художественного образования, а также на эстетическое воспитание и духовно-нравственное развитие ученика.

Цель и задачи учебного предмета

Цель - выявление наиболее одаренных детей в области музыкального исполнительства на скрипке и подготовки их к дальнейшему поступлению в образовательные учреждения, реализующие образовательные программы среднего профессионального образования (ГОУ СПО).

Задачи

обучающие:

- ✓ освоение музыкальной грамоты как необходимого средства для музыкального исполнительства на скрипке в пределах образовательной программы;
- ✓ овладение основными исполнительскими навыками игры на скрипке, позволяющими грамотно исполнять музыкальные произведения соло и в ансамбле;
- ✓ обучение навыкам самостоятельной работы с музыкальным материалом, чтение с листа нетрудного текста.

развивающие:

- ✓ развитие музыкальных способностей: слуха, памяти, ритма, эмоциональной сферы, музыкальности и артистизма;
- ✓ развитие исполнительской техники как необходимого средства для реализации художественного замысла композитора;
- ✓ приобретение детьми опыта творческой деятельности и публичных выступлений;
- ✓ формирование у наиболее одаренных выпускников осознанной мотивации к продолжению профессионального обучения и подготовки их к вступительным экзаменам в образовательные учреждения, реализующие профессиональные образовательные программы (ГОУ СПО).

воспитательные:

- ✓ формирование духовной культуры и нравственности ребенка;

- ✓ приобщение к мировым и отечественным культурным ценностям;
- ✓ воспитание любви к музыке;
- ✓ формирование высоких этических норм в отношениях преподавателей и учеников.

Место учебного предмета в структуре образовательной программы. Учебный предмет ПО.01.УП.01 «Специальность (скрипка)» входит в обязательную часть дополнительной предпрофессиональной общеобразовательной программы «Струнные инструменты», в предметную область «Музыкальное исполнительство».

Учебный предмет направлен на приобретение и формирование у обучающихся следующих **знаний, умений и навыков**:

- ✓ знания музыкальной терминологии;
- ✓ знания художественно-эстетических и технических особенностей, характерных для сольного исполнительства;
- ✓ умения грамотно исполнять музыкальные произведения на скрипке;
- ✓ умения самостоятельно разучивать музыкальные произведения различных жанров и стилей на скрипке;
- ✓ умения самостоятельно преодолевать технические трудности при разучивании несложного музыкального произведения на скрипке;
- ✓ умения создавать художественный образ при исполнении музыкального произведения на скрипке;
- ✓ навыков импровизации, чтения с листа несложных музыкальных произведений на скрипке;
- ✓ навыков публичных выступлений сольных (в составе камерного (при наличии - симфонического) оркестра).

Срок реализации учебного предмета для детей, поступивших в образовательное учреждение в первый класс в возрасте от шести лет шести месяцев до девяти лет, составляет 8 лет.

Для детей, не закончивших освоение образовательной программы основного общего образования или среднего (полного) общего образования и планирующих поступление в образовательные учреждения, реализующие основные профессиональные образовательные программы в области музыкального искусства, срок освоения может быть увеличен на один год.

Объем учебного времени, предусмотренный учебным планом образовательного учреждения на реализацию учебного предмета:

Таблица 1

	<i>Срок обучения - 8 лет</i>	<i>9-й класс</i>
Максимальная учебная нагрузка	1777	297
Количество часов на аудиторные занятия	592	99

Количество часов на внеаудиторную ¹ (самостоятельную) работу	1185	198
---	------	-----

Форма проведения учебных аудиторных занятий - индивидуальная.

Обоснование структуры программы учебного предмета. Программа содержит необходимые для организации занятий параметры:

- сведения о затратах учебного времени, предусмотренного на освоение учебного предмета;
- распределение учебного материала по годам обучения;
- описание дидактических единиц учебного предмета;
- требования к уровню подготовки обучающихся;
- формы и методы контроля, система оценок;
- методическое обеспечение учебного процесса.

В соответствии с данными направлениями строится основной раздел программы - «Структура и содержание учебного предмета».

Методы обучения. Для достижения поставленной цели и реализации задач предмета используются следующие методы обучения:

- ✓ словесный (рассказ, беседа, объяснение);
- ✓ метод упражнений и повторений (выработка игровых навыков ученика, работа над художественно-образной сферой произведения);
- ✓ метод показа (показ педагогом игровых движений, исполнение педагогом пьес с использованием многообразных вариантов показа);
- ✓ объяснительно-иллюстративный (педагог играет произведение ученика и попутно объясняет);
- ✓ репродуктивный метод (повторение учеником игровых приемов по образцу учителя);
- ✓ метод проблемного изложения (педагог ставит и сам решает проблему, показывая при этом ученику разные пути и варианты решения);
- ✓ частично-поисковый (ученик участвует в поисках решения поставленной задачи).

Выбор методов зависит от возраста и индивидуальных особенностей учащегося.

Описание материально-технических условий реализации учебного предмета. Материально-техническая база образовательного учреждения должна соответствовать санитарным и противопожарным нормам, нормам охраны труда.

¹ **Виды внеаудиторной работы:**

- самостоятельные занятия по подготовке учебной программы;
- подготовка к контрольным урокам, зачетам и экзаменам;
- подготовка к концертным, конкурсным выступлениям;
- посещение учреждений культуры (филармоний, театров, концертных залов, музеев и др.),
- участие обучающихся в творческих мероприятиях и культурно-просветительской деятельности образовательного учреждения и др.).

Учебные аудитории для занятий должны иметь площадь не менее 6 кв.м. В образовательном учреждении создаются условия для содержания, своевременного обслуживания и ремонта музыкальных инструментов.

Учебные аудитории должны иметь звукоизоляцию.

II. СТРУКТУРА И СОДЕРЖАНИЕ УЧЕБНОГО ПРЕДМЕТА

Сведения о затратах учебного времени, предусмотренного на освоение учебного предмета «Специальность (скрипка)», на максимальную, самостоятельную нагрузку обучающихся и аудиторные занятия:

Таблица 2

Класс	Распределение по годам обучения								
	1	2	3	4	5	6	7	8	9
Продолжительность учебных занятий (в неделях)	32	33	33	33	33	33	33	33	33
Количество часов на аудиторные занятия в неделю	2	2	2	2	2,5	2,5	2,5	2,5	3
Общее количество часов на аудиторные занятия по годам	64	66	66	66	82,5	82,5	82,5	82,5	99
Общее количество часов на аудиторные занятия	592								99
	691								
Количество часов на внеаудиторные (самостоятельные) занятия в неделю	3	3	4	4	5	5	6	6	6
Общее количество часов на внеаудиторные (самостоятельные) занятия по годам	96	99	132	132	165	165	198	198	198
Общее количество часов на внеаудиторные (самостоятельные) занятия	1185								198
	1383								
Максимальное количество часов на занятия в неделю	5	5	6	6	7,5	7,5	8,5	8,5	9
Общее максимальное количество часов по годам	160	165	198	198	247,5	247,5	280,5	280,5	297
Общее максимальное количество часов на весь период обучения	1777								297
	2074								

Распределение учебного материала по годам обучения

Таблица 3

Раздел учебного предмета	Дидактические единицы	Примерное содержание самостоятельной работы	Формы текущего контроля
1 класс			
Формирование исполнительской техники.	Развитие музыкальных слуховых представлений. Основы целесообразной постановки. Звукоизвлечение, интонация, ритм. Изучение на грифе I позиции. Простейшие виды штрихов – <i>détaché, legato</i> . Распределение смычка, смена струн. Начальные упражнения для левой руки. Гаммы и трезвучия в наиболее легких тональностях штрихами <i>détaché</i> и <i>legato</i> .	Работа над постановкой рук и корпуса. Звукоизвлечение на струнах разными приёмами игры. Освоение приёмов техники ведения смычка. Работа над гаммами и этюдами. Осуществление контроля за интонацией.	Поурочный контроль. Контрольный урок (зачет) в I полугодии.
Работа над пьесами и произведением крупной формы.	Исполнение несложных мелодий. Развитие музыкально-образного мышления. Простейшие штриховые и динамические приёмы. Подготовка к чтению нот с листа.	Работа над пьесами. Работа над отдельными фрагментами и приёмами игры. Выучивание текста наизусть, объединение фрагментов в общее целое. Проигрывание произведений полностью.	Поурочный контроль. Контрольный урок (зачет) в I полугодии.
2 класс			
Формирование исполнительской техники.	Дальнейшая работа над постановкой, интонацией, звукоизвлечением и ритмом. Изучение штрихов <i>détaché, legato, martele</i> . Динамика звучания. Знакомство со II и III позициями. Двухоктавные мажорные и минорные гаммы и арпеджио. Простейшие виды двойных нот. Навыки вибрации.	Работа над распределением смычка в гаммах и арпеджио (до 8-ми нот на смычок). Исполнение этюдов различными видами штрихов. Осуществление контроля за интонацией.	Поурочный контроль. Технические зачеты в I и II полугодиях. Контрольный урок (зачет) в I полугодии.

<p>Работа над пьесами и произведениями крупной формы.</p>	<p>Дальнейшая работа над развитием музыкально-образного мышления. Ознакомление с настройкой инструмента. Формирование навыков музыкально-исполнительских средств выразительности. Развитие навыков чтения нот с листа.</p>	<p>Работа над трудными местами, динамическими оттенками, аппликатурой. Выучивание текста наизусть, объединение фрагментов в целое художественное</p>	<p>Поурочный контроль. Контрольный урок (зачет) в I полугодии.</p>
---	--	--	---

		произведение. Применение вибрации.	
3 класс			
Формирование исполнительской техники.	Работа над интонацией, ритмом, звукоизвлечением. Усвоение позиций (I – II – III) и их смена. Ознакомление с IV и V позициями. Двойные ноты и несложные аккорды. Гаммы и арпеджио с применением переходов. Штрихи: <i>détaché</i> , комбинированные штрихи, <i>martele</i> , <i>sautillé</i> . Работа над вибрацией. Развитие беглости, упражнения на трели, простейшие флажолеты.	Работа над гаммами, арпеджио и двойными нотами. Работа над этюдами в различных штрихах. Упражнения на трели. Осуществление контроля за интонацией.	Поурочный контроль. Технические зачеты в I и II полугодиях. Контрольный урок (зачет) в I полугодии.
Работа над пьесами и произведениями крупной формы.	Ознакомление со стилистикой произведения старинной сонатной формы. Работа над и формой концерта. Применение вибрации как художественного средства выразительности. Навыки самостоятельного разбора произведений и чтение нот с листа.	Работа над трудными местами, штрихами, интонацией, переходами. Объединение фрагментов в целое художественное произведение. Работа над формой и стилем произведения крупной формы.	Поурочный контроль. Контрольный урок (зачет) в I полугодии.
4 класс			
Формирование исполнительской техники.	Работа над интонацией, ритмом, динамикой звучания. Смена позиций (I – II – III). Ознакомление с IV и V позициями. Упражнения и этюды на двойные ноты и аккорды. Двухоктавные и трёхоктавные гаммы и арпеджио. Работа над вибрацией. Штрихи: <i>détaché</i> , комбинированные штрихи, <i>martele</i> , <i>sautillé</i> . Развитие беглости, упражнения на трели, простейшие флажолеты.	Работа над гаммами и арпеджио в разных темпах и штрихах. Изучение этюдов в различными штрихами и нюансами. Осуществление контроля за интонацией. Развитие навыка настройки инструмента.	Поурочный контроль. Технический зачет в I полугодии. Контрольный урок (зачет) в I полугодии.
Работа над пьесами и произведениями крупной формы.	Формирование навыков по использованию музыкально-исполнительских средств выразительности, выполнению анализа исполняемых произведений, владению	Работа над вибрацией. Работа над произведением крупной формы: концертом,	Поурочный контроль. Контрольный урок (зачет) в I полугодии.

	различными видами техники исполнительства, использованию художественно оправданных технических приемов. Развитие навыков чтения нот с листа.	вариациями, работа над трудными местами. Объединение фрагментов в целое художественное произведение и выучивание его наизусть. Выполнение художественных задач.	
--	---	---	--

5 класс

Формирование исполнительской техники.	Работа над штрихами: <i>martele</i> , <i>staccato</i> , <i>spiccato</i> , <i>sautillé</i> , их различные комбинации. Изучение двойных нот в первых трех позициях. Продолжение работы над трехоктавными гаммами и различными видами арпеджио. Изучение различных видов аппликатуры в хроматических гаммах. Работа над произведениями разных жанров, форм и стилей.	Работа над трехоктавными гаммами, двойными нотами и арпеджио в разных темпах. Работа над аккордами и этюдами в различных штрихах. Работа над интонацией, вибрацией и качеством звука. Развитие навыка настройки инструмента.	Поурочный контроль. Технические зачеты в I и II полугодиях. Контрольный урок (зачет) в I полугодии.
---------------------------------------	--	---	---

Работа над пьесами и произведениями крупной формы.	Развитие навыков по использованию музыкально-исполнительских средств выразительности, выполнению анализа исполняемых произведений, владению различными видами техники исполнительства, использованию художественно оправданных технических приемов. Развитие навыков чтения нот с листа.	Работа над разнообразными видами вибраций, аккордами и двойными нотами. Работа над произведением: работа над трудными местами, отдельными фрагментами, объединение фрагментов в целое художественное произведение. Работа в произведениях над формой, стилем и выразительным исполнением.	Поурочный контроль. Контрольный урок (зачет) в I полугодии.
--	---	---	--

6 класс

Формирование исполнительской	Развитие музыкально-исполнительских навыков.	Работа над гаммами и	Поурочный контроль.
------------------------------	--	----------------------	---------------------

техники.	Изучение произведений, различных по стилям и жанрам. Усложнение техники штрихов <i>détaché, legato, martele, staccato, spiccato, sautillé</i> и др., их комбинации. Развитие техники левой руки (беглость, трель, двойные ноты). Аккорды, флажолеты, трех-четырёхоктавные гаммы, арпеджио, двойные ноты.	арпеджио в разных темпах. Работа над двойными нотами и аккордами. Работа над упражнениями на соединение позиций и этюдами на разные виды техники. Осуществление контроля за интонацией. Укрепление навыка настройки инструмента.	Технические зачеты в I и II полугодиях. Контрольный урок (зачет) в I полугодии.
Работа над пьесами и произведениями крупной формы.	Навыки по использованию музыкально-исполнительских средств выразительности, выполнению анализа исполняемых произведений, владению различными видами техники исполнительства, использованию художественно оправданных технических приемов. Исполнение произведений разных жанров, направлений, стилей и форм. Развитие навыков чтения нот с листа.	Работа в произведении над трудными местами, отдельными фрагментами, объединение фрагментов в целое художественное произведение, выполнение стилистических задач.	Поурочный контроль. Контрольный урок (зачет) в I полугодии.
7 класс			
Формирование исполнительской техники.	Дальнейшее совершенствование музыкально-исполнительских навыков. Развитие техники штрихов, беглости левой руки. Работа над аккордами, двойными нотами, флажолетами. Исполнение трех-, четырехоктавных гамм и арпеджио. Самостоятельная настройка инструмента.	Самостоятельная настройка инструмента. Работа над гаммами, арпеджио и двойными нотами в разных темпах. Работа над этюдами различными штрихами. Осуществление контроля за интонацией.	Поурочный контроль. Технические зачеты в I и II полугодиях. Контрольный урок (зачет) в I полугодии.
Работа над пьесами и произведениями крупной формы.	Закрепление навыков владения музыкально-исполнительскими средствами выразительности, анализа исполняемых произведений, владения различными видами исполнительской техники, в т.ч. использования художественно оправданных технических приемов. Дальнейшее совершенствование	Работа над художественным произведением: работа над трудными местами, отдельными фрагментами, выучивание наизусть.	Поурочный контроль. Контрольный урок (зачет) в I полугодии.

	навыков чтения нот с листа.	Объединение фрагментов в целое произведение, уточнение художественных задач. Осуществление контроля за интонацией.	
8 класс			
Формирование исполнительской техники.	Закрепление и совершенствование полученных за время обучения знаний и навыков игры на скрипке. Владение различными приёмами игры на инструменте. Развитие полифонического мышления в работе над каприсами. Исполнение произведений разных жанров, направлений, стилей и форм. Подготовка программы поступления в профессиональное учебное заведение.	Работа над гаммами, арпеджио и двойными нотами в разных темпах. Работа над этюдами и каприсами. Осуществление контроля за интонацией.	Поурочный контроль. Технические зачеты в I и II полугодиях. Два прослушивания к выпускному экзамену.
Работа над пьесами и произведениями крупной формы.	Навыки по использованию музыкально-исполнительских средств выразительности, выполнению анализа исполняемых произведений, владению различными видами техники исполнительства, использованию художественно оправданных технических приемов. Самостоятельный разбор произведений.	Работа над художественным произведением: работа над трудными местами, отдельными фрагментами, объединение фрагментов в целое произведение. Выполнение стилистических и художественных задач в исполняемых произведениях.	Поурочный контроль. Два прослушивания к выпускному экзамену.
9 класс			
Формирование исполнительской техники.	Закрепление и совершенствование полученных знаний и навыков игры на скрипке. Повышение музыкально-исполнительского уровня. Развитие полифонического мышления в работе над каприсами. Подготовка программы поступления в среднее профессиональное учебное заведение.	Самостоятельная настройка инструмента. Работа над гаммами, арпеджио и двойными нотами. Работа над этюдами на разные виды техники. Работа над каприсами. Осуществление контроля за	Поурочный контроль. Технические зачеты в I и II полугодиях. Два прослушивания экзаменационной программы.

		интонацией.	
Работа над пьесами и произведениями крупной формы.	Навыки по использованию музыкально-исполнительских средств выразительности, выполнению анализа исполняемых произведений, владению различными видами техники исполнительства, использованию художественно оправданных технических приемов. Применение навыков чтения нот с листа. Самостоятельный разбор произведений.	Работа над художественным произведением: работа над трудными местами, выучивание наизусть. Объединение фрагментов в целое произведение. Осуществление контроля за интонацией. Выполнение стилистических и художественных задач в исполняемых произведениях.	Поурочный контроль. Два прослушивания экзаменационной программы.

III. ТРЕБОВАНИЯ К УРОВНЮ ПОДГОТОВКИ ОБУЧАЮЩИХСЯ

Содержание программы направлено на обеспечение художественно-эстетического развития учащегося и приобретения им художественно-исполнительских знаний, умений и навыков.

Таким образом, ученик к концу прохождения курса программы обучения должен:

- ✓ знать основные исторические сведения об инструменте;
- ✓ знать конструктивные особенности и разновидности инструмента;
- ✓ знать элементарные правила по уходу за инструментом ;
- ✓ знать систему исполнительских навыков и уметь применять их самостоятельно;
- ✓ знать основные средства музыкальной выразительности (ритм, тембр, динамика, штрихи, темп и т. д.);
- ✓ знать технические и художественно-эстетические особенности, характерные для сольного исполнительства на скрипке;
- ✓ уметь самостоятельно определять технические трудности музыкального произведения и находить способы их преодоления;
- ✓ иметь навык чтения с листа несложных произведений, необходимый для ансамблевого музицирования;
- ✓ иметь навык публичных выступлений - как в качестве солиста, так и в составе различных ансамблей.

Реализация программы обеспечивает:

- ✓ наличие у обучающегося интереса к музыкальному искусству, самостоятельному музицированию;

- ✓ комплексное совершенствование игровой техники скрипача;
- ✓ знание репертуара для скрипки, включающего произведения разных стилей и жанров;
- ✓ навык слухового контроля, умение управлять процессом исполнения музыкального произведения;
- ✓ навык использования музыкальных средств выразительности, анализа исполняемых произведений, владения различными видами техники исполнительства, использования художественно оправданных технических приемов;
- ✓ наличие творческой инициативы, сформированных представлений о методике разучивания музыкальных произведений и приемах работы над исполнительскими трудностями;
- ✓ наличие навыков репетиционно-концертной работы.

IV. ФОРМЫ И МЕТОДЫ КОНТРОЛЯ, СИСТЕМА ОЦЕНОК

Аттестация: цели, виды, форма, содержание

Каждый из видов контроля успеваемости учащихся имеет свои формы и направлен на решение определенных учебно-методических задач.

Оценка качества знаний по предмету «Специальность (скрипка)» предусматривает все виды контроля: текущий контроль успеваемости, промежуточную и итоговую аттестацию учащихся.

Таблица 4

<i>Вид контроля</i>	<i>Задачи</i>	<i>Формы</i>
Текущий контроль	- поддержание учебной дисциплины, - выявление отношения учащегося к изучаемому предмету, - повышение уровня освоения текущего учебного материала. Текущий контроль осуществляется преподавателем по специальности регулярно (с периодичностью не более чем через два, три урока) в рамках расписания занятий и предлагает использование различной системы оценок. Результаты текущего контроля учитываются при выставлении четвертных, полугодовых, годовых оценок.	Контрольные уроки, прослушивания к конкурсам, концертам.
Промежуточная аттестация	определение успешности развития учащегося и усвоения им программы на определенном этапе обучения.	Зачеты, академические концерты, технические зачеты, переводные экзамены, прослушивания программы выпускного и итогового экзаменов.

Итоговая аттестация	определяет уровень и качество освоения программы учебного предмета.	Выпускной экзамен в 5, 8 классах; в 6, 9 классах - итоговый экзамен.
---------------------	---	---

В качестве средств текущего контроля успеваемости учитываются поурочный контроль, прослушивания к конкурсам и концертам и контрольные уроки. Контрольные уроки проводятся на завершающих учебную четверть или полугодие учебных занятиях и направлены на выявление знаний, умений и навыков учащихся в классе по специальности. Они не требуют публичного исполнения и концертной готовности. Это, своего рода, проверка навыков самостоятельной работы учащегося и проверка его технического роста. Текущий контроль успеваемости обучающихся проводится в счет аудиторного времени, предусмотренного на учебный предмет.

Переводные экзамены проводятся в конце каждого учебного года. Исполнение полной программы демонстрирует уровень освоения программы данного года обучения. Переводной экзамен проводится с применением дифференцированной системы оценок, завершается обязательным методическим обсуждением. Экзамены проводятся за пределами аудиторных учебных занятий. Учащийся, освоивший в полном объеме программу, переводится в следующий класс.

Итоговая аттестация (выпускной экзамен) определяет уровень и качество освоения образовательной программы, проводится в выпускном классе - 8-м или 9-м - в соответствии с действующими учебными планами. Итоговая аттестация проводится по утвержденному директором школы расписанию.

Критерии оценки

Таблица 5

<i>Оценка</i>	<i>Критерии оценивания исполнения</i>
5 («отлично»)	Технически качественное и художественно осмысленное исполнение, отвечающее всем требованиям на данном этапе обучения.
4 («хорошо»)	Грамотное исполнение с небольшими недочетами как в техническом, так и в художественном плане.
3 («удовлетворительно»)	Исполнение с большим количеством недочетов (недоученный текст, слабая техническая подготовка, низкий художественный уровень, отсутствие свободы игрового аппарата и т.п.)
2 («неудовлетворительно»)	Комплекс недостатков, являющийся следствием регулярного невыполнения домашнего задания, а также плохой посещаемости аудиторных занятий.
Зачёт (без оценки)	Достаточный для аттестации на данном этапе обучения уровень исполнительской подготовки и художественной интерпретации музыкального текста.

Согласно ФГТ, данная система оценки качества исполнения является основной. В зависимости от сложившихся традиций того или иного учебного заведения и с учетом целесообразности оценка качества исполнения может быть дополнена системой «+» и «-», что даст возможность более конкретно оценить выступление учащегося.

Оценки выставляются по окончании четвертей и полугодий учебного года.

При выведении оценки за выпускной экзамен должны быть учтены следующие параметры:

- учащийся должен продемонстрировать достаточный технический уровень владения инструментом;
- убедительно и полно раскрытый художественный образ музыкального произведения;
- понимание и отражение в исполнительской интерпретации стиля исполняемого произведения.

На выпускных экзаменах оценка ставится по пятибалльной системе («отлично», «хорошо», «удовлетворительно», «неудовлетворительно»).

Требования к промежуточной аттестации

Таблица 6

Форма промежуточной аттестации/ Требования	Содержание промежуточной аттестации
1 класс	
<p>Экзамен:</p> <ul style="list-style-type: none"> - гамма, арпеджио, - две разнохарактерные пьесы, - этюд. 	<p>Примерная программа:</p> <p><u>1 вариант</u></p> <p>Гамма и арпеджио Русская народная песня «Как под горкой» Филиппенко А. «Цыплята» Родионов К. Этюд №32</p> <p><u>2 вариант</u></p> <p>Гамма и арпеджио Бакланова Н. «Марш» Бетховен Л. «Сурок» Родионов К. Этюд №1</p> <p><u>3 вариант</u></p> <p>Гамма и арпеджио в две октавы Рамо Ж. Ригодон Английская народная песня «Спи, малыш» Бакланова Н. Этюд №11</p>
2 класс	

<p>Экзамен:</p> <ul style="list-style-type: none"> - гамма, арпеджио, - произведение крупной формы, - этюд. 	<p>Примерная программа:</p> <p><u>1 вариант</u> Гамма и арпеджио в две октавы Ридинг О. Концерт h-moll (I ч.) Вольфарт Ф. Этюд №33</p> <p><u>2 вариант</u> Гамма и арпеджио в две октавы Бакланова Н. Сонатина Комаровский А. Этюд №47</p> <p><u>3 вариант</u> Гамма и арпеджио (I и III позиции) Зейтц Ф. Концерт G-dur (I ч.) Вольфарт Ф. Этюд № 18</p>
3 класс	
<p>Экзамен:</p> <ul style="list-style-type: none"> - гамма, арпеджио, - произведение крупной формы, - этюд. 	<p>Примерная программа:</p> <p><u>1 вариант</u> Гамма и арпеджио в две октавы (I – III позиции) Яньшинов А. Концертино Комаровский А. Этюд №48</p> <p><u>2 вариант</u> Гамма и арпеджио в две октавы (I – IV; I – V позиции) Вивальди А. Концерт G-dur Вольфарт Ф. Этюд №45</p> <p><u>3 вариант</u> Гамма и арпеджио в три октавы Зейтц Ф. Концерт №3 Кайзер Г. Этюд №57</p>
4 класс	
<p>Экзамен (переводной):</p> <ul style="list-style-type: none"> - гамма, арпеджио, - произведение крупной формы, - пьеса, - этюд. 	<p>Примерная программа:</p> <p><u>1 вариант</u> Гамма и арпеджио в трех октавах Данкла Ш. Вариации на тему Паччини Тартини Д. Сарабанда Кайзер Г. Этюд №67</p> <p><u>2 вариант</u> Трехоктавная гамма и арпеджио Вивальди А. Концерт a-moll Эллертон Ф. «Гарантелла» Мазас Ж. Этюд №6</p> <p><u>3 вариант</u> Трехоктавная гамма и арпеджио Акколаи Ж. Концерт a-moll Бом К. «Непрерывное движение» Мазас Ж. Этюд №28</p>
5 класс	

<p>Экзамен:</p> <ul style="list-style-type: none"> - гамма, арпеджио, - произведение крупной формы, - пьеса, - этюд. 	<p>Примерная программа²</p> <p><u>1 вариант</u></p> <p>Трехоктавная гамма и арпеджио Виотти Д. Концерт №23 Шер В. «Бабочки» Мазас Ж. Этюд №17</p> <p><u>2 вариант</u></p> <p>Трехоктавная гамма, арпеджио, двойные ноты Берио Ш. Концерт №9 Дакен А. «Кукушка» Крейцер Р. Этюд №8</p>
6 класс	
<p>Экзамен:</p> <ul style="list-style-type: none"> - гамма, арпеджио, - произведение крупной формы, - пьеса, - этюд. 	<p>Примерная программа:</p> <p><u>1 вариант</u></p> <p>Четырехоктавная гамма и арпеджио Роде П. Концерт №7 (II, III чч.) Прокофьев С. «Гавот» (из «Классической симфонии») Донт Я. Этюд №4</p> <p><u>2 вариант</u></p> <p>Четырехоктавная гамма Шпор Л. Концерт №2 Рис Ф. «Непрерывное движение» Крейцер Р. Этюд №32</p>
7 класс	
<p>Экзамен:</p> <ul style="list-style-type: none"> - гамма, арпеджио, - произведение крупной формы, - одна-две пьесы, - этюд. 	<p>Примерная программа:</p> <p><u>1 вариант</u></p> <p>Четырехоктавная гамма и арпеджио Гамма в двойных нотах Шпор Л. Концерт №9 Вьетан А. «Гарантелла» Глиэр Р. «Романс» Крейцер Р. Этюд №35</p> <p><u>2 вариант</u></p> <p>Четырехоктавная гамма и арпеджио Гамма в двойных нотах Витали Т. «Чакона» Балакирев М. «Экспромт» Поппер Д. «Прялка»</p>

С 5-го года обучения примерные программы даны в двух вариантах (с учетом уровня подготовки и возможностей обучающихся).

Требования к итоговой аттестации для 8-го класса

Таблица 7

Форма итоговой аттестации/ Требования	Содержание итоговой аттестации
<p>Выпускной экзамен:</p> <ul style="list-style-type: none"> - гамма, арпеджио, - полифоническое произведение, - произведение крупной формы, - две разнохарактерные пьесы, - этюд. 	<p>Примерная программа:</p> <p><u>1 вариант</u></p> <p>Четырехоктавная гамма Гамма в двойных нотах Лало Э. «Испанская симфония» (I ч.) Сарасате П. «Интродукция» и «Гарантелла» Чайковский П. «Мелодия» Роде П. Каприс №5 Крейцер Р. Этюд №33</p> <p><u>2 вариант</u></p> <p>Четырехоктавная гамма Гамма в двойных нотах Венявский Г. Концерт № 2 (I часть) Барток Б. «Румынские танцы» Донт Я. Каприс №3 Роде П. Каприс №7</p>

Требования к итоговой аттестации для 9-го класса

Таблица 8

Форма итоговой аттестации/ Требования	Содержание итоговой аттестации
<p>Экзамен:</p> <ul style="list-style-type: none"> - гамма, арпеджио, - полифоническое произведение, - произведение крупной формы, - две разнохарактерные пьесы, - этюд. 	<p>Примерная программа:</p> <p><u>1 вариант:</u></p> <p>Четырехоктавная гамма Гамма в двойных нотах Вьетан А. Концерт №4 (I, II чч.) Венявский Г. «Скерцо-гарантелла» Э. Григ «Листок из альбома» Роде П. Каприс №4 Данкла Ж. Каприс №13</p> <p><u>2 вариант</u></p> <p>Четырехоктавная гамма Гамма в двойных нотах Венявский Г. Концерт №2 (II, III чч.) Вьетан А. «Мечты» Чайковский П. «Русский танец» («Лебединое озеро») Данкла Ж. Каприс №3 Донт Я. Каприс №4</p>

IV. МЕТОДИЧЕСКОЕ ОБЕСПЕЧЕНИЕ УЧЕБНОГО ПРОЦЕССА

Методические рекомендации педагогическим работникам

В работе с обучающимися преподаватель должен следовать принципам последовательности, постепенности, доступности, наглядности в освоении

материала:

- Весь процесс обучения должен быть построен от простого к сложному и учитывать индивидуальные особенности ученика: физические данные, уровень развития музыкальных способностей.
- Необходимым условием для успешного обучения игре на скрипке является формирование у ученика уже на начальном этапе правильного исполнительского аппарата (постановки рук и корпуса).
- Развитию техники в узком смысле слова (беглости, четкости, ровности и т.д.) способствует систематическая работа над упражнениями, гаммами и этюдами. При освоении гамм, упражнений, этюдов и другого вспомогательного материала рекомендуется применение различных вариантов – штриховых, динамических, ритмических и т. д.
- Работа над качеством звука, интонацией, ритмическим рисунком, динамикой – важнейшими средствами музыкальной выразительности – должна последовательно проводиться на протяжении всех лет обучения и быть предметом постоянного внимания педагога.
- При работе над техникой необходимо давать четкие индивидуальные задания и регулярно проверять их выполнение.
- В учебной работе также следует использовать переложения произведений, написанных для других инструментов или для голоса. Рекомендуются переложения, в которых сохранен замысел автора и широко использованы характерные особенности скрипки.
- В работе над музыкальными произведениями необходимо прослеживать связь между художественной и технической сторонами изучаемого произведения.

Рекомендации по организации самостоятельной работы обучающихся

1. Самостоятельные занятия должны быть регулярными и систематическими. Периодичность занятий – каждый день.
2. Объем самостоятельной работы определяется с учетом минимальных затрат на подготовку домашнего задания (параллельно с освоением детьми программы основного общего образования), а также с учетом сложившихся педагогических традиций в учебном заведении и методической целесообразности.
3. Ученик должен заниматься самостоятельно только при отсутствии признаков нарушения физического здоровья.
4. Индивидуальная домашняя работа может проходить в несколько приемов и должна строиться в соответствии с рекомендациями преподавателя по специальности. Ученик должен уйти с урока с ясным представлением, над чем ему работать дома. Задачи должны быть кратко и ясно сформулированы в дневнике:
 - упражнения для развития звука (выдержанные ноты);
 - работа над развитием техники (гаммы, упражнения, этюды);
 - работа над художественным материалом (пьесы или произведение крупной формы);

- чтение нот с листа.

5. Периодически следует проводить контрольные уроки, имитирующие домашнюю работу ученика.
6. Для успешной реализации программы ученик должен быть обеспечен доступом к библиотечным фондам, а также фоно- и медиатекам, сформированным по учебным программам.

VI. СПИСКИ РЕКОМЕНДУЕМОЙ МЕТОДИЧЕСКОЙ И НОТНОЙ ЛИТЕРАТУРЫ

Основная учебно-методическая литература

1. Ауэр Л. Моя школа игры на скрипке. Интерпретация произведений скрипичной классики. - М.: Музыка, 1965; Классика-XXI, 2004 (раздел «Моя школа игры на скрипке»).
2. Баринская А. Освоение начальных навыков владения штрихами в скрипичном классе ДМШ. - М., 1997.
3. Беленький Б. Эльбойм Э. Педагогические принципы Л.М. Цейтлина.- М.: Музыка, 1990.
4. Берляничик М. Основы воспитания начинающего скрипача. - СПб., 2000.
5. Благовещенский И. Из истории скрипичной педагогики. - М., 1980.
6. Брейтбург Ю. Йозеф Иоахим – педагог и исполнитель. - М.: Музыка, 1966.
7. Буш Ф. Из жизни музыканта. - Л., 1983.
8. Войку И. Построение естественной системы скрипичной игры. Техника левой руки. - М.: Госиздат, 1930.
9. Гинзбург Л. Джузеппе Тартини. - М.: Музыка, 1969.
10. Готсдинер А. Музыкальная психология. - М., 1998.
11. Григорьев В. Некоторые черты педагогической системы Д.Ф. Ойстраха // Музыкальное исполнительство и педагогика. История и современность. - М.: Музыка, 1991. – С. 5-34.
12. Григорьев В. Никколо Паганини. - М.: Музыка, 1987.
13. Григорьев В. Проблемы звукоизвлечения на скрипке. Принципы и методы. - М., 1980.
14. Гуревич Л. Воспитание аппликатурного мышления юного скрипача // Вопросы музыкальной педагогики. - Вып. 7. - М.: Музыка, 1986. - С. 123-135.
15. Гуревич Л. Скрипичные штрихи и аппликатура как средство интерпретации. - Л., 1988.
16. Дога Е. Элегия (2-4 классы) - СПб. 2010
17. Ефременко Н. О тайне Паганини. - М., 1997.
18. Стадлер В. Пьесы для начинающих скрипачей - СПб. 2001
19. Стадлер В. Русская классическая музыка для скрипки - СПб. 2005
20. Камиларов Е. Техника левой руки скрипача. - М.: Музгиз, 1961.
21. Кунин Э. Скрипач в джазе. - М.: СК, 1988.
22. Лёзер Ф. Тренировка памяти. - М., 1979.
23. Лесман И. Очерки по методике обучения игре на скрипке. - М.: Музыка, 1964.
24. Либерман М., Берляничик М. Культура звука скрипача. - М.: Музыка, 1985.
25. Марр Я. Встречи со скрипкой - СПб. 2010
26. Мазель В. Музыкант и его руки. - СПб.: Композитор, 2003.
27. Мазель В. Формирование оптимальной осанки. - СПб.: Композитор, 2005.
28. Мострас К. Интонация на скрипке. - М.: Музгиз, 1947; Изд. 2 - М.: Музгиз, 1962.
29. Мострас К. Ритмическая дисциплина скрипача. - М.-Л.: Музгиз, 1951.
30. Мострас К. Система домашних занятий скрипача.- М.: Музгиз, 1956.
31. Ойстрах Д. Воспоминания. Статьи. Письма / Сост. В. Григорьев. - М.: Музыка, 1978.
32. Блок М. Очерки по методике обучения игре на скрипке. Вопросы техники левой руки скрипача. - М.: Музгиз, 1960.
33. Погожева Т. Вопросы методики обучения игре на скрипке. - М.: Музыка, 1966.
34. Раабен В. Жизнь замечательных скрипачей и виолончелистов. - М.-Л.: Музыка, 1969.
35. Семенцов-Огиевский К. Искусство скрипичных смен. - М., 1996.

36. Сигети Ж. Воспоминания. Заметки скрипача. - М.: Музыка, 1969.
37. Флеш К. Искусство скрипичной игры. Т. I. - М.: Музыка, 1964; Художественное исполнение и педагогика. Т. II. - М.: Классика-XXI, 2004.
38. Ширинский А. Штриховая техника скрипача. - М.: Музыка, 1983.
39. Якубовская В. Слух как многоуровневая система // Вопросы смычкового искусства. Сб. трудов ГМПИ. - М., 1980.
40. Янкелевич Ю. Педагогическое наследие. Изд. 2-е, пер. и доп. - М., 1993.
41. Ямпольский И. Основы скрипичной аппликатуры. - М.: ОГИЗ-Музгиз, 1933; изд. 4-е - М.: Музыка, 1977.

Нотная литература

- Алексеев А. Гаммы и арпеджио. - М.-Л., 1951.
- Бакланова Н. Маленькие упражнения для начинающих (1 позиция). - М.- Л., 1950.
- Бакланова Н. Начальные упражнения, этюды и пьесы в 24 тональностях. - М., 1987.
- Бакланова Н. 6 этюдов средней трудности. - М.- Л., 1988.
- Гарлицкий М. Шаг за шагом. Методическое пособие для юных скрипачей. - М., 1985.
- Гнесина-Витачек Е. 17 мелодических этюдов. - М.- Л., 1945.
- Гржимали И. Упражнения в гаммах. - М., 1966.
- Григорян А. Гаммы и арпеджио. - М., 1988.
- Григорян А. Начальная школа игры на скрипке. - М., 1986.
- Донт Я. Этюды ор. 37. - М., 1988.
- Избранные упражнения. - М., 1988.
- Кайзер Г. Этюды ор. 20. - М.-Л., 1948.
- Кайзер Г. 36 этюдов. Тетр. I-II. - М.- Л., 1987.
- Конюс Ю. Маленькие этюды и упражнения в двойных нотах. - М.-Л., 1986.
- Коргуев С. Упражнения в двойных нотах. - М., 1954.
- Крейцер Р. Этюды / Ред. А. Ямпольского. - М., 1973.
- Львов А. 24 каприса. - М.- Л., 1947.
- Мазас Ф. Этюды. - М., 1971.
- Мострас К. Этюды-дуэты. Ч. 1, 2. - М., 1949.
- Родионов К. Начальные уроки игры на скрипке. - М., 1987.
- Сборник избранных этюдов. 1-3 классы ДМШ. - Вып. I. - М., 1988.
- Сборник избранных этюдов. 3-5 классы ДМШ. - Вып. II. - М., 1988.
- Сборник избранных этюдов. 5-7 классы ДМШ. - Вып. III. - М., 1988.
- Сборник этюдов для скрипки. 2-7 классы ДМШ / Сост. Л. Захарьян. - М., 1973.
- Фиорилло Ф. 36 этюдов и каприсов. - М., 1961.
- Шальман С. Я буду скрипачом. Ч. 1. - Л., 1987.
- Шальман С. Я буду скрипачом. Ч. 2. - Л., 1986.
- Шевчик О. Скрипичная школа для начинающих Соч. 6, тетр. 1. Упражнения. - М., 1969.
- Шевчик О. Школа скрипичной техники. Соч. 1, тетр. I, II. - М., 1938.
- Шевчик О. Школа скрипичной техники. Соч. 1, тетр. II, III. - М.- Л., 1946.
- Шевчик О. Упражнения в двойных нотах. Соч. 9. - М.- Л., 1951.
- Шевчик О. Школа техники смычка. Соч. 1, тетр. I. - М., 1939.
- Шевчик О. Школа техники смычка. Соч. 2, тетр. II, III. - М.- Л., 1947.
- Шевчик О. Упражнения в смене позиций. Соч. 8. - М., 1941.
- Шрадик Г. Упражнения. М., 1969.
- Шальман С. Я буду скрипачом. Ч. 2. - Л., 1986.
- Шевчик О. Школа скрипичной техники. Соч. 1, тетр. I, II. - М., 1938.
- Шевчик О. Школа скрипичной техники. Соч. 1, тетр. II, III. - М.- Л., 1946.
- Шевчик О. Упражнения в двойных нотах. Соч. 9. - М.- Л., 1951.
- Шевчик О. Школа техники смычка. Соч. 1, тетр. 1. - М., 1939.
- Шевчик О. Школа техники смычка. Соч. 2, тетр. II, III. - М.- Л., 1947.
- Шевчик О. Упражнения в смене позиций. Соч. 8. - М., 1941.
- Шрадик Г. Упражнения. - М., 1969.
- Шрадик Г. Упражнения в двойных нотах. - М., 1925.
- Этюды русских и советских композиторов / Сост. Т. Сапожников, М. Ямпольский. - М., 1972.

Юный скрипач. - Вып. 1. - М., 1988.
Якубовская В. Начальный курс игры на скрипке. - Л., 1986.
Яньшинов А. Гаммы и арпеджио. - М., 1947.
Яньшинов А. Шесть этюдов для интонации. - М.- Л., 1947.
Яньшинов А. Шесть этюдов для правой и левой рук. - М., 1932.
Яньшиновы А. и Н. 30 легких этюдов. - М., 1960.
Альбом скрипача. Классическая и современная музыка. - М., 1987.
Библиотека юного скрипача. Серия пьес советских композиторов. V класс ДМШ. - Вып. II / Ред. Н. Раков. - М., 1959.
Библиотека юного скрипача. Серия пьес советских композиторов. VII класс ДМШ. - Вып. III. - М., 1969.
Библиотека юного скрипача. VI класс ДМШ. - Вып. II / Ред. К. Фортунатов, А. Григорян. - М., 1967.
Бакланова Н. Пьесы для скрипки и фортепиано. II-IV классы ДМШ. - М., 1974.
Бетховен Л. Пьесы: ДМШ. Старшие классы (перел. для скрипки и фортепиано). - М., 1986.
Виртуозные пьесы: Старшие классы ДМШ и музыкальное училище. - М., 1987.
Глиэр Р. Восемь легких пьес. - М.- Л., 1978.
Глинка М. Пьесы (перел. для скрипки фортепиано) / Сост. А. Ямпольский. - М., 1979.
Захарьина Т. Скрипичный букварь. - М., 1962.
Иванов С. Пьесы на темы песен И. Дунаевского, М. Фрадкина. III-IV классы ДМШ. - СПб., 1969.
Кабалевский Д. Пьесы для скрипки и фортепьяно. - М., 1967.
Кабалевский Д. Пьесы для скрипки и фортепьяно. - М., 1984.
Кабалевский Д. 20 пьес. Соч. 80. - М., 1984.
Кабалевский Д. Альбом пьес. Соч. 27, 39. - М., 1962.
Классические пьесы. - М., 1988.
Классические пьесы для скрипки и фортепиано. V-VII классы ДМШ. - М., 1974.
Классические пьесы (обр. для скрипки и фортепиано). - М., 1984.
Корелли А. Шесть сонат для скрипки и фортепиано. - Л., 1981.
Концерты и пьесы крупной формы. - М., 1984.
Крейслер Ф. Избранные пьесы для скрипки. - Вып. III. - М., 1980.
Моцарт В. Пьесы для учащихся средних и старших классов. - М., 1982.
Педагогический репертуар для скрипки и фортепиано. I ступень трудности. Сборник первый / Ред. К. Мострас, А. Ямпольский. - М.- Л., 1939.
Первые шаги: пособие для юных скрипачей. - Минск, 1980.
Пьесы советских композиторов. Младшие классы. - М., 1972.
Прокофьев С. Пять пьес из музыки к балету «Золушка» (обр. А. Фихтенгольца. - М., 1958.
Прокофьев С. Избранные произведения (обр. для скрипки и фортепиано. - Вып. 1. - М., 1966.
Пьесы советских композиторов для скрипки и фортепиано. - Вып. 2 Младшие классы. - М., 1975.
Пьесы советских композиторов. Вып. 1 Младшие и средние классы. - М., 1987.
Пьесы советских композиторов для скрипки и фортепиано. Вып. II Младшие и средние классы. - М., 1987.
Пьесы для скрипки: Старшие и средние классы ДМШ / Сост. С. Шальман. - М., 1987.
Пьесы крупной формы: Старшие и средние классы ДМШ. - М., 1972.
Пьесы советских композиторов: Средние и старшие классы ДМШ. - Вып. 2. - М., 1986.
Пьесы ленинградских композиторов: Старшие классы ДМШ. - Л., 1987.
Пьесы и произведения крупной формы для скрипки и фортепиано. - М., 1985, 1986, 1988
Семь пьес для скрипки и фортепьяно. - М., 1961.
Самостоятельный концерт / Сост. Т. Ямпольская. - М., 1981.
Сборник этюдов и виртуозных пьес. - Л., 1951.
Сборник скрипичных пьес армянских композиторов. - Ереван, 1962.
Хрестоматия. 1-2 классы ДМШ. - М., 1985.
Хрестоматия. 2-3 классы ДМШ. - М., 1986.
Хрестоматия. 3-4 классы ДМШ. - М., 1988.
Хрестоматия. 4-5 классы ДМШ. - М., 1984.
Хрестоматия. 5-6 классы ДМШ. - М., 1988.
Хрестоматия. Концерты: Средние и старшие классы ДМШ. - Вып. 1. - М., 1988.
Чайковский П. Пьесы (перел. для скрипки и фортепиано). - М., 1987.

Чайковский П. Пьесы: Старшие и средние классы ДМШ (перел. для скрипки и фортепиано). - М., 1974.

Шальман С. Я буду скрипачом. - Л., 1987.

Юный скрипач. - М., 1987.

Юный скрипач. - Вып. I. - М., 1982. Юный скрипач. - Вып. II. - М., 1985.

Юный скрипач. Ч. I. Для начинающих классов ДМШ. - Ереван, 1972. Юный скрипач. Ч. III. - М., 1966.

Предметная область
ПО.01.УП.01. МУЗЫКАЛЬНОЕ ИСПОЛНИТЕЛЬСТВО

Учебный предмет
ПО.01.УП.01 СПЕЦИАЛЬНОСТЬ ВИОЛОНЧЕЛЬ

Структура программы учебного предмета

ПОЯСНИТЕЛЬНАЯ ЗАПИСКА

- Характеристика учебного предмета, его место и роль в образовательном процессе.
- Цель и задачи учебного предмета.
- Место учебного предмета в структуре образовательной программы.
- Срок реализации учебного предмета.
- Объем учебного времени, предусмотренный учебным планом образовательного учреждения на реализацию учебного предмета.
- Форма проведения учебных аудиторных занятий.
- Обоснование структуры программы учебного предмета.
- Методы обучения.
- Описание материально-технических условий реализации учебного предмета.

СТРУКТУРА И СОДЕРЖАНИЕ УЧЕБНОГО ПРЕДМЕТА

- Сведения о затратах учебного времени, предусмотренного на освоение учебного предмета.
- Распределение учебного материала по годам обучения.

ТРЕБОВАНИЯ К УРОВНЮ ПОДГОТОВКИ ОБУЧАЮЩИХСЯ

ФОРМЫ И МЕТОДЫ КОНТРОЛЯ, СИСТЕМА ОЦЕНОК

- Аттестация: цели, виды, форма, содержание.
- Критерии оценки.
- Требования к промежуточной аттестации.
- Требования к итоговой аттестации:
 - для 8-го класса
 - для 9-го класса

МЕТОДИЧЕСКОЕ ОБЕСПЕЧЕНИЕ УЧЕБНОГО ПРОЦЕССА

- Методические рекомендации педагогическим работникам
- Рекомендации по организации самостоятельной работы обучающихся

СПИСКИ РЕКОМЕНДУЕМОЙ МЕТОДИЧЕСКОЙ И НОТНОЙ ЛИТЕРАТУРЫ

- Основная учебно-методическая литература
- Нотная литература

I. ПОЯСНИТЕЛЬНАЯ ЗАПИСКА

Характеристика учебного предмета, его место и роль в образовательном процессе.

Программа учебного предмета «Специальность (виолончель)» разработана на основе и с учетом Федеральных государственных требований к дополнительной предпрофессиональной общеобразовательной программе в области музыкального искусства «Струнные инструменты».

Программа является обязательной при ее реализации образовательными учреждениями дополнительного образования. Она ориентирована на дифференцированные модели образовательного процесса, в основе которого лежат дидактические принципы доступности и последовательности.

Программа обеспечивает целостное художественно-эстетическое развитие личности и приобретение в процессе освоения образовательной программы музыкально-исполнительских знаний, умений и навыков игры на виолончели.

Цель и задачи учебного предмета

Цель - выявление наиболее одаренных детей в области музыкального исполнительства на виолончели и подготовки их к дальнейшему поступлению в образовательные учреждения, реализующие образовательные программы среднего профессионального образования (ГОУ СПО).

Задачи

обучающие:

- ✓ освоение музыкальной грамоты как необходимого средства для музыкального исполнительства на виолончели в пределах образовательной программы;
- ✓ овладение основными исполнительскими навыками игры на виолончели, позволяющими грамотно исполнять музыкальные произведения соло и в ансамбле;
- ✓ обучение навыкам самостоятельной работы с музыкальным материалом, чтение с листа нетрудного текста.
- ✓ осуществление самостоятельного контроля за своей учебной деятельностью, умение давать объективную оценку своему труду;
- ✓ приобретение детьми опыта творческой деятельности.

развивающие:

- ✓ развитие исполнительской техники как необходимого средства для реализации художественного замысла композитора;
- ✓ развитие навыков по воспитанию слухового контроля, умению управлять процессом исполнения музыкального произведения;
- ✓ развитие творческой инициативы, сформированных представлений о методике разучивания музыкальных произведений и приемах работы над исполнительскими трудностями;
- ✓ формирование у наиболее одаренных выпускников осознанной мотивации к продолжению профессионального обучения и подготовки их к вступительным

экзаменам в образовательные учреждения, реализующие профессиональные образовательные программы;

- ✓ приобретение навыков творческой деятельности, выработку у обучающихся личностных качеств, способствующих освоению в соответствии с программными требованиями учебной информации;
- ✓ формирование у обучающихся умения самостоятельно воспринимать и оценивать культурные ценности.

воспитательные:

- ✓ воспитание детей в творческой атмосфере, обстановке доброжелательности, эмоционально-нравственной отзывчивости, а также профессиональной требовательности;
- ✓ формирование у одаренных детей комплекса знаний, умений и навыков, позволяющих в дальнейшем осваивать основные профессиональные образовательные программы в области музыкального искусства;
- ✓ формирование у обучающихся эстетических взглядов, нравственных установок и потребности общения с духовными ценностями;
- ✓ формирование навыков взаимодействия с преподавателями, концертмейстерами и обучающимися в образовательном процессе;
- ✓ воспитание и развитие у обучающихся личностных качеств, позволяющих уважать и принимать духовные и культурные ценности разных народов.

Место учебного предмета в структуре образовательной программы. Учебный предмет ПО.01.УП.01 «Специальность (виолончель)» входит в обязательную часть дополнительной предпрофессиональной общеобразовательной программы «Струнные инструменты», в предметную область «Музыкальное исполнительство». Учебный предмет направлен на приобретение и формирование у обучающихся следующих **знаний, умений и навыков:**

- ✓ знание основного сольного виолончельного репертуара;
- ✓ знание различных исполнительских интерпретаций музыкальных произведений;
- ✓ развитие у обучающегося интереса к музыкальному искусству, самостоятельному музыкальному исполнительству;
- ✓ знание репертуара для виолончели, включающего произведения разных стилей и жанров (полифонические произведения, сонаты, концерты, пьесы, этюды, инструментальные миниатюры) в соответствии с программными требованиями;
- ✓ знание художественно-исполнительских возможностей инструмента;
- ✓ навыков по чтению с листа музыкальных произведений;
- ✓ навыков по использованию музыкально-исполнительских средств выразительности, выполнению анализа исполняемых произведений, владению различными видами техники исполнительства, использованию художественно оправданных технических приемов;
- ✓ навыков репетиционно-концертной работы в качестве солиста.

Срок реализации учебного предмета для детей, поступивших в образовательное учреждение в первый класс в возрасте с шести лет шести месяцев до девяти лет, составляет 8 лет.

Для детей, не закончивших освоение образовательной программы основного общего образования или среднего (полного) общего образования и планирующих поступление в образовательные учреждения, реализующие основные профессиональные образовательные программы в области музыкального искусства, срок освоения может быть увеличен на один год.

Объем учебного времени, предусмотренный учебным планом образовательного учреждения на реализацию учебного предмета «Специальность (виолончель)»:

Таблица 1

	Срок обучения - 8 лет	9-й класс
Максимальная учебная нагрузка	1777	297
Количество часов на аудиторные занятия	592	99
Количество часов на внеаудиторную ¹ (самостоятельную) работу	1185	198

Форма проведения учебных аудиторных занятий - индивидуальная.

Обоснование структуры программы учебного предмета. Программа содержит необходимые для организации занятий параметры:

- сведения о затратах учебного времени, предусмотренного на освоение учебного предмета;
- распределение учебного материала по годам обучения;
- описание дидактических единиц учебного предмета;
- требования к уровню подготовки обучающихся;
- формы и методы контроля, система оценок;
- методическое обеспечение учебного процесса.

В соответствии с данными направлениями строится основной раздел программы - «Структура и содержание учебного предмета».

Методы обучения. Для достижения поставленной цели и реализации задач предмета используются следующие методы обучения:

- ✓ словесный (рассказ, беседа, объяснение);
- ✓ метод упражнений и повторений (выработка игровых навыков ученика, работа над художественно-образной сферой произведения);

¹ **Виды внеаудиторной работы:**

~>2
~>2

- самостоятельные занятия по подготовке учебной программы;
- подготовка к контрольным урокам, зачетам и экзаменам;
- подготовка к концертным, конкурсным выступлениям;
- посещение учреждений культуры (филармоний, театров, концертных залов, музеев и др.);
- участие обучающихся в творческих мероприятиях и культурно-просветительской деятельности

образовательного учреждения и др.).

метод показа (показ педагогом игровых движений, исполнение педагогом пьес с использованием многообразных вариантов показа);

- ✓ объяснительно-иллюстративный (педагог играет произведение ученика и попутно объясняет);
- ✓ репродуктивный метод (повторение учеником игровых приемов по образцу учителя).

Выбор методов зависит от возраста и индивидуальных особенностей учащегося.

Описание материально-технических условий реализации учебного предмета. Материально-техническая база образовательного учреждения должна соответствовать санитарным и противопожарным нормам, нормам охраны труда.

Учебные аудитории для занятий должны иметь площадь не менее 6 кв.м. В образовательном учреждении создаются условия для содержания, своевременного обслуживания и ремонта музыкальных инструментов.

Учебные аудитории должны иметь звукоизоляцию.

II. СТРУКТУРА И СОДЕРЖАНИЕ УЧЕБНОГО ПРЕДМЕТА

Сведения о затратах учебного времени, предусмотренного на освоение учебного предмета «Специальность (виолончель)», на максимальную, самостоятельную нагрузку обучающихся и аудиторные занятия:

Таблица 2

Класс	Распределение по годам обучения								
	1	2	3	4	5	6	7	8	9
Продолжительность учебных занятий (в неделях)	32	33	33	33	33	33	33	33	33
Количество часов на аудиторные занятия в неделю	2	2	2	2	2,5	2,5	2,5	2,5	3
Общее количество часов на аудиторные занятия по годам	64	66	66	66	82,5	82,5	82,5	82,5	99
Общее количество часов на аудиторные занятия	592								99
	691								
Количество часов на внеаудиторные (самостоятельные) занятия в неделю	3	3	4	4	5	5	6	6	6
Общее количество часов на внеаудиторные (самостоятельные) занятия по годам	96	99	132 ~>2	132	165	165	198	198	198
Общее количество часов	1185								198

на внеаудиторные (самостоятельные) занятия	1383								
Максимальное	5	5	6	6	7,5	7,5	8,5	8,5	9

количество часов на занятия в неделю									
Общее максимальное количество часов по годам	160	165	198	198	247,5	247,5	280,5	280,5	297
Общее максимальное количество часов на весь период обучения	1777								297
	2074								

Распределение учебного материала по годам обучения

Таблица 3

Раздел учебного предмета	Дидактические единицы	Примерное содержание самостоятельной работы	Формы текущего контроля
1 класс			
Формирование исполнительской техники.	Освоение свободной и рациональной постановки. Изучение нотной грамоты: чтение нот в басовом ключе. Изучение первой позиции в узком и широком расположении пальцев. Развитие навыков ведения и распределения смычка. Гаммы и трезвучия в наиболее удобных тональностях штрихами <i>detache</i> и <i>legato</i> .	Работа над постановкой рук и корпуса. Упражнения на струнах разными приёмами игры. Освоение техникой ведения смычка. Работа над гаммами и этюдами. Осуществление контроля за интонацией.	Поурочный контроль. Контрольный урок (зачет) в I полугодии.
Работа над пьесами.	Исполнение несложных мелодий. Развитие музыкально-образного мышления. Простейшие штриховые и динамические приёмы. Подготовка к чтению нот с листа.	Работа над пьесами. Работа над отдельными фрагментами и приёмами игры. Выучивание текста наизусть, объединение фрагментов в общее целое. Проигрывание произведений полностью.	Поурочный контроль. Контрольный урок (зачет) в I полугодии.
2 класс			
Формирование исполнительской техники.	Дальнейшая работа над постановкой, интонацией, звукоизвлечением и ритмом. Изучение позиций (I - II - III). Двухоктавные мажорные и минорные гаммы и арпеджио. Изучение штрихов <i>detache</i> , <i>legato</i> , <i>martele</i> . Простейшие виды двойных нот. Навыки вибрации.	Работа над распределением смычка в гаммах и арпеджио (до 8-ми нот на смычок). Исполнение этюдов различными видами штрихов. Осуществление контроля за интонацией.	Поурочный контроль. Технические зачеты в I и во II полугодиях. Контрольный урок (зачет) в I полугодии.

<p>Работа над пьесами и произведениями крупной формы.</p>	<p>Ознакомление с настройкой ~² инструмента. Формирование навыков музыкально-исполнительских средств выразительности. Развитие навыков чтения нот с листа.</p>	<p>Работа над произведением: трудными местами, динамическими оттенками аппликатуры. Выучивание текста наизусть, объединение фрагментов в целое художественное</p>	<p>Поурочный контроль. Контрольный урок (зачет) в I полугодии.</p>
---	---	---	--

		произведение. Применение вибрации.	
3 класс			
Формирование исполнительской техники.	Работа над интонацией, ритмом, звукоизвлечением. Усвоение позиций (I – II – III) и их смена. Ознакомление с IV и V позициями. Двойные ноты и несложные аккорды. Гаммы и арпеджио с применением переходов. Штрихи: <i>detache, martele, staccato</i> , комбинированные штрихи. Работа над вибрацией. Развитие беглости, упражнения на трели, простейшие флажолеты.	Работа над гаммами, арпеджио и двойными нотами. Работа над этюдами в различных штрихах. Упражнения для развития беглости пальцев. Осуществление контроля за интонацией.	Поурочный контроль. Технические зачеты в I и II полугодиях. Контрольный урок (зачет) в I полугодии.
Работа над пьесами и произведением крупной формы.	Дальнейшая работа над развитием музыкально-образного мышления. Ознакомление со стилистикой произведения старинной сонатной формы. Работа над формой концерта. Применение вибрации как художественного средства выразительности. Навыки самостоятельного разбора произведений и чтение нот с листа.	Работа над произведением: трудными местами, штрихами, интонацией, переходами. Объединение фрагментов в целое художественное произведение. Работа над формой и стилем произведения крупной формы.	Поурочный контроль. Контрольный урок (зачет) в I полугодии.
4 класс			
Формирование исполнительской техники.	Совершенствование приемов игры на виолончели: работа над штрихами <i>detache, legato, martele, staccato</i> и различными их комбинациями. Работа над качеством вибрации, точностью интонирования и ритма. Знакомство с позициями ставки, изучение трехоктавных гамм с применением позиций ставки. Закрепление навыков игры в первых четырех позициях, в половинной и более высоких (V-VII) позициях. Работа над качественным исполнением двойных нот и аккордов. Изучение натуральных флажолетов.	Работа над интонацией, вибрацией, звукоизвлечением гаммами и этюдами в различных нюансах и штрихах. Осуществление контроля за интонацией.	Поурочный контроль. Технический зачет в I полугодии. Контрольный урок (зачет) в I полугодии.
Работа над пьесами и произведениями крупной формы.	Формирование навыков по использованию музыкально-исполнительских средств выразительности, выполнению анализа исполняемых произведений, владению различными видами техники исполнительства, использованию художественно оправданных технических приемов. Развитие навыков чтения нот с листа.	Работа над вибрацией. Работа над произведением крупной формы: концертом, вариациями, работа над трудными местами. Объединение фрагментов в целое произведение и выучивание его наизусть.	Поурочный контроль. Контрольный урок (зачет) в I полугодии.

		Выполнение художественных задач.	
5 класс			
Формирование исполнительской техники.	Работа над развитием беглости пальцев. Развитие навыков игры в позиции ставки. Работа над штрихами: <i>martele, staccato, spiccato, sautillé</i> – и их различные чередования. Изучение двойных нот. Продолжение работы над трехоктавными гаммами и различными видами арпеджио. Изучение хроматической гаммы. Работа над произведениями разных жанров, форм и стилей.	Работа над трёхоктавными гаммами, двойными нотами и арпеджио в разных темпах. Работа над аккордами и этюдами в различных штрихах. Работа над интонацией, вибрацией и качеством звука. Развитие навыка настройки инструмента.	Поурочный контроль. Технические зачеты в I и во II полугодиях. Контрольный урок (зачет) в I полугодии.
Работа над пьесами и произведениями крупной формы.	Развитие навыков по использованию музыкально-исполнительских средств выразительности, выполнению анализа исполняемых произведений, владению различными видами техники исполнительства, использованию художественно оправданных технических приемов. Развитие навыков чтения нот с листа.	Работа над разнообразной вибрацией, аккордами и двойными нотами. Работа над художественным произведением: работа над трудными местами. Объединение фрагментов в целое произведение. Работа в произведениях над формой, стилем и выразительным исполнением.	Поурочный контроль. Контрольный урок (зачет) в I полугодии.
6 класс			
Формирование исполнительской техники.	Развитие музыкально-исполнительских навыков. Закрепление навыков игры в позиции ставки. Изучение произведений, различных по стилям и жанрам. Усложнение техники штрихов <i>detache, legato, martele, staccato, spiccato, sautillé</i> и др., их комбинации. Развитие техники левой руки (беглость, трель, двойные ноты). Аккорды, флажолеты, четырехоктавные гаммы, арпеджио, двойные ноты.	Работа над гаммами и арпеджио в разных темпах. Работа над двойными нотами и аккордами. Работа над упражнениями на соединение позиций и этюдами на разные виды техники. Осуществление контроля за интонацией. Укрепление навыка настройки инструмента.	Технические зачеты в I и во II полугодиях. Контрольный урок (зачет) в I полугодии.
Работа над пьесами и произведениями крупной формы.	Навыки по использованию музыкально-исполнительских средств выразительности, выполнению анализа исполняемых произведений, владению различными видами техники исполнительства, использованию художественно оправданных технических приемов. Исполнение произведений разных жанров, направлений, стилей и форм. Самостоятельный разбор произведений и закрепление навыков	Работа над художественным произведением: работа над трудными местами, отдельными фрагментами, объединение фрагментов в целое художественное произведение, выполнение стилистических задач.	Поурочный контроль. Контрольный урок (зачет) в I полугодии.

	чтения нот с листа.		
7 класс			
Формирование исполнительской техники.	Совершенствование всего комплекса знаний, умений и навыков: умение самостоятельно разобрать и музыкально осмыслить произведение, применяя наиболее рациональные приемы исполнения. Умение проработать технические приёмы в левой руке (четкое интонирование, беглость пальцев, качественная вибрация, свободные переходы из позиции в позицию и т.д.)	Самостоятельная настройка инструмента. Работа над гаммами, арпеджио и двойными нотами в разных темпах. Работа над этюдами различными штрихами. Осуществление контроля за интонацией.	Технические зачеты в I и во II полугодиях. Контрольный урок (зачет) в I полугодии.
Работа над пьесами и произведениями крупной формы.	Навыки по использованию музыкально-исполнительских средств выразительности, выполнению анализа исполняемых произведений, владению различными видами техники исполнительства, использованию художественно оправданных технических приемов. Развитие навыков чтения нот с листа.	Работа над произведением: работа над трудными местами, отдельными фрагментами, выучивание наизусть. Объединение фрагментов в целое художественное произведение, уточнение стилистических задач. Осуществление контроля за интонацией.	Поурочный контроль. Контрольный урок (зачет) в I полугодии.
8 класс			
Формирование исполнительской техники.	Закрепление и совершенствование полученных за время обучения знаний и навыков. Повышение музыкально-исполнительского уровня. Подготовка выпускной программы: изучение различных по стилям и жанрам произведений, работа над гаммами, включая 9 арпеджио и двойные ноты по 2 и 4 ноты <i>legato</i> .	Работа над гаммами, арпеджио и двойными нотами. Работа над этюдами и сюитами. Осуществление контроля за интонацией.	Поурочный контроль. Технические зачеты в I и во II полугодиях. Два прослушивания к выпускному экзамену.
Работа над пьесами и произведениями крупной формы.	Применение навыков по использованию музыкально-исполнительских средств выразительности, выполнению анализа исполняемых произведений, владению различными видами техники исполнительства, использованию художественно оправданных технических приемов. Самостоятельный разбор произведений. ~2	Работа над художественным произведением: работа над трудными местами, отдельными фрагментами, выучивание наизусть. Объединение фрагментов в целое произведение, выполнение художественных и стилистических задач.	Поурочный контроль. Два прослушивания к выпускному экзамену.
9 класс			
Формирование исполнительской техники.	Закрепление и совершенствование полученных знаний и навыков игры на виолончели. Повышение музыкально-	Работа над гаммами, арпеджио и двойными нотами. Работа над этюдами и сюитами.	Поурочный контроль. Технические зачеты в I и во

	исполнительского уровня.	Осуществление контроля	
--	--------------------------	------------------------	--

	Подготовка программ к поступлению в профессиональное учебное заведение.	за интонацией.	II полугодиях. Два прослушивания программы к экзамену.
Работа над пьесами и произведениями крупной формы.	Навыки по использованию музыкально-исполнительских средств выразительности, выполнению анализа исполняемых произведений, владению различными видами техники исполнительства, использованию художественно оправданных технических приемов. Самостоятельный разбор произведений. Закрепление навыков чтения нот с листа.	Работа над художественным произведением: работа над трудными местами, выучивание наизусть. Объединение фрагментов в общее целое, выполнение художественных и стилистических задач.	Поурочный контроль. Два прослушивания программы к экзамену.

III. ТРЕБОВАНИЯ К УРОВНЮ ПОДГОТОВКИ ОБУЧАЮЩИХСЯ

Содержание программы направлено на обеспечение художественно-эстетического развития учащегося и приобретения им художественно-исполнительских знаний, умений и навыков.

Таким образом, ученик к концу прохождения курса программы обучения должен:

- ✓ знать основные исторические сведения об инструменте;
- ✓ знать конструктивные особенности и разновидности инструмента;
- ✓ знать элементарные правила по уходу за инструментом ;
- ✓ знать систему исполнительских навыков и уметь применять их самостоятельно;
- ✓ знать основные средства музыкальной выразительности (ритм, тембр, динамика, штрихи, темп и т. д.);
- ✓ знать технические и художественно-эстетические особенности, характерные для сольного исполнительства на виолончели;
- ✓ уметь самостоятельно определять технические трудности музыкального произведения и находить способы их преодоления;
- ✓ иметь навык чтения с листа несложных произведений, необходимый для ансамблевого музицирования;
- ✓ иметь навык публичных выступлений - как в качестве солиста, так и в составе различных ансамблей.

Реализация программы обеспечивает:

- ✓ наличие у обучающегося интереса к музыкальному искусству, самостоятельному музицированию;
- ✓ комплексное совершенствование игровой техники виолончелиста;

- ✓ знание репертуара для виолончели, включающего произведения разных стилей и жанров;
- ✓ навык слухового контроля, умение управлять процессом исполнения музыкального произведения;
- ✓ навык использования музыкальных средств выразительности, анализа исполняемых произведений, владения различными видами техники исполнительства, использования художественно оправданных технических приемов;
- ✓ наличие творческой инициативы, сформированных представлений о методике разучивания музыкальных произведений и приемах работы над исполнительскими трудностями;
- ✓ наличие навыков репетиционно-концертной работы.

IV. ФОРМЫ И МЕТОДЫ КОНТРОЛЯ, СИСТЕМА ОЦЕНОК

Аттестация: цели, виды, форма, содержание

Каждый из видов контроля успеваемости учащихся имеет свои формы и направлен на решение определенных учебно-методических задач.

Оценка качества знаний по предмету «Специальность (виолончель)» предусматривает все виды контроля: текущий контроль успеваемости, промежуточную и итоговую аттестацию учащихся.

Таблица 4

<i>Вид контроля</i>	<i>Задачи</i>	<i>Формы</i>
Текущий контроль	- поддержание учебной дисциплины, - выявление отношения учащегося к изучаемому предмету, - повышение уровня освоения текущего учебного материала. Текущий контроль осуществляется преподавателем по специальности регулярно (с периодичностью не более чем через два, три урока) в рамках расписания занятий и предлагает использование различной системы оценок. Результаты текущего контроля учитываются при выставлении четвертных, полугодовых, годовых оценок.	Контрольные уроки, прослушивания к конкурсам, концертам.
Промежуточная аттестация	определение успешности развития учащегося и усвоения им программы на определенном этапе обучения.	Зачеты, академические концерты, технические зачеты, переводные экзамены, прослушивания программы выпускного и итогового экзаменов.
Итоговая аттестация	определяет уровень и качество освоения программы учебного предмета.	Выпускной экзамен в 5, 8 классах; в 6, 9 классах - итоговый экзамен.

--	--	--

В качестве средств текущего контроля успеваемости учитываются поурочный контроль, прослушивания к конкурсам и концертам и контрольные уроки. Контрольные уроки проводятся на завершающих учебную четверть или полугодие учебных занятиях и направлены на выявление знаний, умений и навыков учащихся в классе по специальности. Они не требуют публичного исполнения и концертной готовности. Это, своего рода, проверка навыков самостоятельной работы учащегося и проверка его технического роста. Текущий контроль успеваемости обучающихся проводится в счет аудиторного времени, предусмотренного на учебный предмет.

Переводные экзамены проводятся в конце каждого учебного года. Исполнение полной программы демонстрирует уровень освоения программы данного года обучения. Переводной экзамен проводится с применением дифференцированной системы оценок, завершается обязательным методическим обсуждением. Экзамены проводятся за пределами аудиторных учебных занятий. Учащийся, освоивший в полном объеме программу, переводится в следующий класс.

Итоговая аттестация (выпускной экзамен) определяет уровень и качество освоения образовательной программы, проводится в выпускном классе - 8-м или 9-м - в соответствии с действующими учебными планами. Итоговая аттестация проводится по утвержденному директором школы расписанию.

Критерии оценки

Таблица 5

<i>Оценка</i>	<i>Критерии оценивания исполнения</i>
5 («отлично»)	Технически качественное и художественно осмысленное исполнение, отвечающее всем требованиям на данном этапе обучения.
4 («хорошо»)	Грамотное исполнение с небольшими недочетами как в техническом, так и в художественном плане.
3 («удовлетворительно»)	Исполнение с большим количеством недочетов (недоученный текст, слабая техническая подготовка, низкий художественный уровень, отсутствие свободы игрового аппарата и т.п.)
2 («неудовлетворительно»)	Комплекс недостатков, являющийся следствием регулярного невыполнения домашнего задания, а также плохой посещаемости аудиторных занятий.
Зачёт (без оценки)	Достаточный для аттестации на данном этапе обучения уровень исполнительской подготовки и художественной интерпретации музыкального текста.

Согласно ФГТ, данная система оценки качества исполнения является основной. В зависимости от сложившихся традиций того или иного учебного заведения и с учетом целесообразности оценка качества исполнения может быть дополнена системой «+» и «-», что даст возможность более конкретно оценить выступление учащегося.

Оценки выставляются по окончании четвертей и полугодий учебного года.

При выведении оценки за выпускной экзамен должны быть учтены следующие параметры:

- учащийся должен продемонстрировать достаточный технический уровень владения инструментом;
- убедительно и полно раскрытый художественный образ музыкального произведения;
- понимание и отражение в исполнительской интерпретации стиля исполняемого произведения.

На выпускных экзаменах оценка ставится по пятибалльной системе («отлично», «хорошо», «удовлетворительно», «неудовлетворительно»).

Требования к промежуточной аттестации

Таблица 6

<i>Форма промежуточной аттестации/ Требования</i>	<i>Содержание промежуточной аттестации</i>
1 класс	
<p>Экзамен:</p> <ul style="list-style-type: none"> - гамма, арпеджио, - две разнохарактерные пьесы, - этюд. 	<p>Примерная программа: <u>1 вариант</u> Однооктавная гамма Диабелли А. Andante Бакланова Н. «Песенка» Волчков И. Этюд № 55</p> <p><u>2 вариант</u> Однооктавная гамма «Армянская народная песня» Волчков И. «Токката» Бакланова Н. Этюд a-moll</p> <p><u>3 вариант</u> Двухоктавная гамма Волчков И. Вариации на тему украинской народной песни Раков Н. «Сад в цвету» Ли С. Этюд D-dur</p>
2 класс	
<p>Экзамен:</p> <ul style="list-style-type: none"> - гамма, арпеджио, - произведение крупной формы, - пьеса, - этюд. 	<p>Примерная программа:</p> <p><u>1 вариант</u> Однооктавная гамма Перголезе Дж. Песня Раков Н. «Идем в поход» Ли С. Этюд № 94 g-moll</p> <p><u>2 вариант</u> Двухоктавная гамма Вивальди А. Концерт C-dur (I ч.) Шуман Р. «Дед Мороз» Куммер Ф. Этюд a-moll</p> <p><u>3 вариант</u> Двухоктавная гамма Ромберг Б. Соната e-moll (I ч.) Металлиди Ж. «Веселый дятел» Доцауэр Ю. Этюд G-dur, № 47</p>

3 класс

Экзамен:

Примерная программа:

<ul style="list-style-type: none"> - гамма, арпеджио, - произведение крупной формы, - пьеса, - этюд. 	<p><u>1 вариант</u> Двухоктавная гамма Аренский А. «Колыбельная» Шлемюллер Г. «Скерцино» Мардеровский Л. Этюд №105</p> <p><u>2 вариант</u> Двухоктавная гамма Евлахов О. Романс Ромберг Б. Соната B-dur (I ч.) Мардеровский Л. Этюд №193</p> <p><u>3 вариант</u> Двухоктавная гамма Нэльк А. Концертино Гольтерман Г. «В непогоду» Ли С. Этюд № 190 e-moll</p>
4 класс	
<p>Экзамен (переводной):</p> <ul style="list-style-type: none"> - гамма, арпеджио, - произведение крупной формы (две разнохарактерные пьесы), - этюд. 	<p>Примерная программа:</p> <p><u>1 вариант</u> Двухоктавная гамма Марчелло Б. Соната a-moll (чч. III, IV) Ребиков В. «Песня без слов» Чайковский П. «Неаполитанская песенка» Нэльк А. Этюд №5 e-moll</p> <p><u>2 вариант</u> Двухоктавная гамма Кленгель Ю. Концертино d-moll Дворжак А. «Мелодия» Айвазян А. «Грузинский танец»Франком О. Этюд №194</p> <p><u>3 вариант</u> Трехоктавная гамма Бреваль Ж. Концерт № 2 (I ч.) Рубинштейн А. «Мелодия» Поппер Д. Гавот Берто М. Этюд №285</p>
5 класс	
<p>Экзамен:</p> <ul style="list-style-type: none"> - гамма, арпеджио, - произведение крупной формы, - пьеса, - этюд. 	<p>Примерная программа²:</p> <p><u>1 вариант</u> Трехоктавная гамма Гольтерман Г. Концерт №3 (I ч.) Арутюнян А. Экспромт Доцауэр Ю. Этюд №233</p> <p><u>2 вариант</u> Трехоктавная гамма Бах И.Х. Концерт c-moll (I ч.) Гольтерман Г. « Каприччио» Нэльк А. Этюд №237</p>

² С 5-го года обучения предлагаются два варианта примерной программы (на разные уровни подготовки учащихся).

6 класс	
<p>Экзамен:</p> <ul style="list-style-type: none"> - гамма, арпеджио, - произведение крупной формы, - пьеса, - этюд. 	<p>Примерная программа:</p> <p><u>1 вариант</u></p> <p>Четырехоктавная гамма Бах И.Х. Концерт c-moll (чч. II, III) Поппер Д. «Гарантелла» Нэльк А. Этюд №280 d-moll</p> <p><u>2 вариант</u></p> <p>Четырехоктавная гамма Гайдн Й. – Поппер Д. Концерт C-dur (I ч.) Бородин А. «Хор и пляска половецких девушек из оперы «Князь Игорь» Нэльк А. Этюд № 289 A-dur</p>
7 класс	
<p>Экзамен:</p> <ul style="list-style-type: none"> - гамма, арпеджио, - произведение крупной формы, - пьеса, - этюд. 	<p>Примерная программа:</p> <p><u>1 вариант</u></p> <p>Четырехоктавная гамма Боккерини Л. Концерт B-dur (I ч.) Форэ Г. «Элегия» Грюцмахер Ф. Этюд №2 C-dur</p> <p><u>2 вариант</u></p> <p>Четырехоктавная гамма Давыдов К. Концерт №4, ч. I Римский-Корсаков Н. «Полет шмеля» Франком О. Этюд № 9 h-moll</p>

Требования к итоговой аттестации для 8-го класса

Таблица 7

Форма итоговой аттестации/ Требования	Содержание итоговой аттестации
<p>Выпускной экзамен:</p> <ul style="list-style-type: none"> - гамма и арпеджио, - произведение крупной формы, - пьеса, - этюд. 	<p>Примерная программа:</p> <p><u>1 вариант</u></p> <p>Четырехоктавная гамма Бреваль Ж. Соната G-dur (I ч.) Гайдн Й. Концерт C-dur (I часть) Глазунов А. «Песнь менестреля» Фитценгаген В. Этюд №8 D-dur</p> <p><u>2 вариант</u></p> <p>Четырехоктавная гамма Боккерини Л. Соната C-dur (чч. I, II.) Давыдов К. Концерт №1, ч. I Поппер Д. «Прялка» Поппер Д. Этюд Es-dur №12</p> <p style="text-align: center;">~>2</p>

Требования к итоговой аттестации для 9-го класса

Таблица 8

*Форма итоговой аттестации/
Требования*

Содержание итоговой аттестации

<p>Экзамен: гамма и арпеджио, извлечение крупной формы, пьеса, этюд.</p>	<p><i>вариант</i> Четырехоктавная гамма Бреваль Ж. Соната G-dur (чч. II, III) Давыдов К. Концерт №3, ч. I Поппер Д. «Концертный полонез» Буассо А. Этюд №33</p> <p><i>вариант</i> Четырехоктавная гамма Сен-Санс К. Концерт a-moll Шапорин Ю. «Скерцо» Пиатти А. Каприс D-dur №34</p>
--	---

V. МЕТОДИЧЕСКОЕ ОБЕСПЕЧЕНИЕ УЧЕБНОГО ПРОЦЕССА

Методические рекомендации педагогическим работникам

В работе с обучающимися преподаватель должен следовать принципам последовательности, постепенности, доступности, наглядности в освоении материала:

- Весь процесс обучения должен быть построен от простого к сложному и учитывать индивидуальные особенности ученика: физические данные, уровень развития музыкальных способностей.
- Необходимым условием для успешного обучения игре на виолончели является формирование у ученика уже на начальном этапе правильного исполнительского аппарата (постановки рук и корпуса).
- Развитию техники в узком смысле слова (беглости, четкости, ровности и т.д.) способствует систематическая работа над упражнениями, гаммами и этюдами. При освоении гамм, упражнений, этюдов и другого вспомогательного материала рекомендуется применение различных вариантов – штриховых, динамических, ритмических и т. д.
- Работа над качеством звука, интонацией, ритмическим рисунком, динамикой – важнейшими средствами музыкальной выразительности – должна последовательно проводиться на протяжении всех лет обучения и быть предметом постоянного внимания педагога.
- При работе над техникой необходимо давать четкие индивидуальные задания и регулярно проверять их выполнение.
- В учебной работе также следует использовать переложения произведений, написанных для других инструментов или для голоса. Рекомендуются переложения, в которых сохранен замысел автора и широко использованы характерные особенности виолончели.
- В работе над музыкальными произведениями необходимо прослеживать связь между художественной и технической сторонами изучаемого произведения.

**Рекомендации по организации самостоятельной работы обучающихся.
Самостоятельные занятия должны быть регулярными и систематическими.
Периодичность занятий – каждый день.**

1. Объем самостоятельной работы определяется с учетом минимальных затрат на подготовку домашнего задания (параллельно с освоением детьми программы основного общего образования), а также с учетом сложившихся педагогических традиций в учебном заведении и методической целесообразности.
2. Ученик должен заниматься самостоятельно только при отсутствии признаков нарушения физического здоровья.
3. Индивидуальная домашняя работа может проходить в несколько приемов и должна строиться в соответствии с рекомендациями преподавателя по специальности. Ученик должен уйти с урока с ясным представлением, над чем ему работать дома. Задачи должны быть кратко и ясно сформулированы в дневнике:
 - упражнения для развития звука (выдержанные ноты);
 - работа над развитием техники (гаммы, упражнения, этюды);
 - работа над художественным материалом (пьесы или произведение крупной формы);
 - чтение нот с листа.
4. Периодически следует проводить контрольные уроки, имитирующие домашнюю работу ученика.
5. Для успешной реализации программы ученик должен быть обеспечен доступом к библиотечным фондам, а также фоно- и медиатекам, сформированным по учебным программам.

VI. СПИСКИ РЕКОМЕНДУЕМОЙ МЕТОДИЧЕСКОЙ И НОТНОЙ ЛИТЕРАТУРЫ

Основная учебно-методическая литература

1. Кривицкий Д. Искусство игры на виолончели. - М.: Композитор, 2002.
2. Шутьпяков О. Музыкально-исполнительская техника и художественный образ. - Л.: Музыка, 1986.
3. Шутьпяков О. Техническое развитие музыканта-исполнителя. - Л.: Музыка, 1973.
4. Раабен В. Жизнь замечательных скрипачей и виолончелистов. - Л.: Музыка, 1969.
5. Якубовская В. Слух как многоуровневая система // Вопросы смычкового искусства. Сб. тр. ГМПИ им. Гнесиных. - М., 1980.
6. Баренбойм Л. Музыкальная педагогика и исполнительство. - Л.: Музыка, 1974.
7. Готсдинер А. Музыкальная психология. - М., 1998.
8. Лёзер Ф. Тренировка памяти. - М.: Мир, 1979.
9. Методические записки по вопросам музыкального образования. - Вып. 3 / Сост. А. Лагутин. - М.: Музыка, 1991.

~>2

Нотная литература

- Аарнэ Э. Пять пьес для виолончели и фортепиано. - М., 1966.
Аветисян Т. Романс. - Ереван, 1958.
Аветисян Т. Танец. - М., 1957.
Адамян Г. Канцонетта. - Ереван, 1956.

Александров А. Четыре пьесы. - М., 1959.

- Альбом виолончелиста-любителя / Ред.-сост. А. Бендицкий. - Вып. II. - М., 1967.
- Арутюнян А. Экспромт. Пьесы. V-VII классы ДМШ / Ред. С. Гинзбурга. - М., 1970.
- Бакланова Н. 12 легких пьес для виолончели и фортепиано. - М.-Л., 1948, 1955, 1956.
- Бакланова Н. Мелодические упражнения для виолончели в сопровождении фортепиано. - М., 1955.
- Барток Б. Детям. Для виолончели и фортепиано. - Будапешт, 1957.
- Бах И. Пьесы / Сост. Ю. Челкаускас. - М., 1978.
- В часы отдыха: Популярныe пьесы советских композиторов. Вып. II / Сост. А. Стогорский. - М., 1962.
- Гендель Г. Классики - юношеству (перел. для виолончели и фортепиано) / Сост. Ю. Челкаускас. - М., 1976.
- Глазунов А. Четыре пьесы. - М., 1959.
- Глинка М. Пьесы (перел. для виолончели и фортепиано). Средние и старшие классы ДМШ / Ред.-сост. Ю. Челкаускас. - М., 1982.
- Глиэр Р. Шесть листков из альбома. Соч. 51 / Ред. С. Гинзбурга. - Вып. IV. - М., 1953.
- Глиэр Р. Шесть листков из альбома. Соч. 51 / Ред. С. Ширинского. - Вып. 1. - М.-Л., 1951, 1970.
- Грановский Н. Этюды средней трудности. - М., 1958, 1968.
- Гречанинов А. Ранним утром. Соч. 126 // Десять детских пьес / Ред. партии виолончели - Л. Гинзбург. - М., 1951.
- Грюцмахер Ф. 24 этюда. Соч. 38. Тетр. 1. - М.-Л., 1941.
- Грюцмахер Ф. Избранные этюды для виолончели / Ред. А. Лазько. - М., 1967.
- Детские пьесы для виолончели и фортепьяно (младшие и средние классы ДМШ). - Вып. III / Ред.-сост. Ю. Страшникова. - М., 1980.
- Дотцаур Ю. Этюды для виолончели. Тетр. 1. - Краков, 1964.
- Дотцаур Ю. Этюды для виолончели. Тетр. 2. - Краков, 1962.
- Дога Е. Концертные пьесы для виолончели и фортепиано СПб., 2009.
- Дюпор Ж. 21 этюд для виолончели. - Краков, 1967
- Забутов Ю. Пьесы для виолончели СПб., 2009
- Избранные пьесы русских и советских композиторов. V-VII классы ДМШ / Ред. и сост. Т. Мчедлова. - М., 1969.
- Кабалевский Д. Альбом пьес для виолончелистов / Сост. и перел. Ю. Челкаускаса. - М., 1975.
- Кальянов С. Виолончельная техника. - М., 1968.
- Кальянов С. Избранные этюды. - М.-Л., 1951.
- Козолупов С., Гинзбург Л. Сборник этюдов. М.-Л., 1946
- Козолупов С., Ширинский С., Козолупова Г., Гинзбург Л. Избранные этюды для виолончели. - М., 1968.
- Крейн Б. Пьесы для виолончели. I-IV классы ДМШ / Ред. А. Стогорского. - М., 1961.
- Колесникова Н. Музыкальный букварь для виолончелиста М. 2003
- Ли С. 12 мелодичных этюдов. Соч. 113. - М.-Л., 1940.
- Ли С. 40 мелодичных и прогрессивных этюдов. Соч. 31. - М.-Л., 1941.
- Ли С. Избранные этюды для виолончели. Соч. 31. - Краков, 1967.
- Мардеровский Л. 25 этюдов для виолончели. - М.-Л., 1950.
- Мардеровский Л. 32 избранных этюда. - М., 1954.
- Мардеровский Л. Гаммы и арпеджио. - М., 1960.
- Мардеровский Л. Избранные этюды для старших классов. - М., 1966.
- Мардеровский Л. Уроки игры на виолончели. - М., 1962, 1986.
- Моцарт В. Пьесы (обр. для виолончели Ю. Челкаускаса). - М., 1982.
- Музыка отдыха: сб. пьес / Сост. Я. Смолянский. - М., 1954.
- Новинский Н. Первые уроки игры на виолончели. - Л., 1961.
- Педагогический репертуар для виолончели. ДМШ I-IV кл. / Ред.-сост. Р. Сапожников. - М., 1982.
- Педагогический репертуар ДМШ. I-VII кл. / Сост. и ред. С. Кальянова. - М., 1974.
- Педагогический репертуар ДМШ. I-VII кл. Детские пьесы для виолончели и фортепиано / Сост. Ю. Челкаускас. - М., 1984.
- Педагогический репертуар ДМШ. I-VII кл. Пьесы советских композиторов / Сост. и ред. А. Стогорского. - М., 1971.
- ~>2
~>2
- Педагогический репертуар ДМШ. Избранные упражнения для виолончели / Сост. и ред. И. Волчков. - М., 1987.
- Педагогический репертуар ДМШ. Пьесы зарубежных композиторов для виолончели и фортепиано / Сост. И. Волчков. - М., 1975.
- Педагогический репертуар ДМШ. Пьесы и ансамбли советских композиторов. Для виолончели и фортепиано / Сост. и ред. Р.Сапожникова. - М., 1987.
- Педагогический репертуар ДМШ. Средние и старшие классы. Пьесы и сонаты советских композиторов /

Сост. и ред. С. Кальнова. - М., 1976.

Педагогический репертуар музыкального училища. Пьесы советских композиторов для виолончели и фортепиано. Вып. V / Сост. и ред. С. Кальянова. - М., 1976.

Педагогический репертуар. Младшие классы ДМШ. Пьесы советских композиторов для виолончели и фортепиано / Сост. Ю. Челкаускас. - М., 1970.

Пьесы для виолончели и фортепиано. V-VII классы ДМШ / Сост. и ред. А. Стогорского. - М., 1962. Пьесы для виолончели и фортепиано. Вып. II I-IV классы ДМШ / Сост. и ред. А. Стогорского. - М., 1962.

Пьесы для виолончели и фортепиано. Вып. III Младшие классы ДМШ / Сост. и ред. А. Стогорского. - М., 1963.

Пьесы для виолончели и фортепиано / Сост. и ред. А. Стогорского. - Вып. II. I-VII кл. ДМШ. - М., 1962. Пьесы русских и советских композиторов для виолончели и фортепиано. VII класс ДМШ / Сост. и ред. В.Тонха. - М., 1975.

Пьесы русских композиторов для виолончели и фортепиано. Старшие классы ДМШ / Сост. и ред. В.Тонха. - М., 1976.

Пьесы русских композиторов. VI-VII классы ДМШ / Сост. и ред. партии виолончели Р. Сапожникова; ред. партии контрабаса Р. Азархина. - М., 1961, 1968, 1974.

Пьесы советских и современных зарубежных композиторов для виолончели и фортепиано / Сост. и ред. А.Васильева. - М., 1978.

Пьесы советских композиторов / Сост. А. Стогорский. - Вып. III. - М., 1960.

Пьесы советских композиторов для виолончели и фортепиано / Сост. и ред. С. Кальянова. - М., 1974. Пьесы советских композиторов для виолончели и фортепиано / Сост. и ред. А. Стогорского. - М., 1971.

Пьесы советских композиторов для виолончели, фортепиано и ансамбля виолончелистов / Сост. и ред. Ю. Челкаускаса. - М., 1972.

Пьесы советских композиторов. Младшие классы ДМШ (перел. С. Кальянова). - М., 1968.

Пьесы. I-IV классы ДМШ / Сост. А. Стогорский. - М., 1960. Пьесы. V-VII классы ДМШ / Ред. Л. Гинзбург. - М., 1956.

Пьесы. Вып. IV Старшие классы ДМШ / Сост. и ред. А. Стогорского. - М., 1963. Рушанский В. Концертные пьесы для виолончели СПб., 2010

Пьесы для виолончели и фортепиано СПб., 2013. Садло К. Школа этюдов. - М., 1958.

Сапожников Р. Гаммы, арпеджио, интервалы для виолончели. - М., 1963.

Сапожников Р. Избранные этюды для виолончели (старшие классы ДМШ). - Вып. М., 1955. Сапожников Р. Избранные этюды для виолончели. I-IV классы ДМШ. - М., 1957.

Сапожников Р. Школа игры на виолончели. - М., 1965.

Сапожников Р. Этюды для начинающих виолончелистов. - М.-Л., 1949, 1960. Сборник пьес / Сост. и ред. Я. Смолянского. - М., 1959.

Сборник пьес для виолончели и фортепиано / Ред. Я. Смолянский. - М., 1957.

Сборник пьес советских композиторов. VI-VII классы ДМШ / Сост. Р. Сапожников, подг. к печати А.Федорченко. - М., 1961.

Сборник пьес. Педагогический репертуар ДМШ. VI-VII классы / Сост. и ред. Р. Сапожников. - М., 1961, 1968, 1974.

Сен-Санс К. Аллегро appassionато. Педагогический репертуар ДМШ. - М., 1954.

Старинная музыка (перел. для виолончели и фортепиано) / Сост. и ред. Г. Бострем. - М., 1982. Хрестоматия для виолончели. V класс ДМШ / Сост. и ред. И. Волчкова. - М., 1982.

Хрестоматия для виолончели. Педагогический репертуар. III класс ДМШ / Сост. И. Куус, И. Оликова, Н.Полупан. - М., 1974, 1987.

Хрестоматия для виолончели. Педагогический репертуар. IV класс ДМШ / Сост. и ред. - И. Куус, Н.Полупан. - М., 1981.

Хрестоматия педагогического репертуара для виолончели / Сост. Р. Сапожников. - Вып. III. - М., 1961.

Хрестоматия педагогического репертуара для виолончели. Вып. I. Часть 2. Этюды, гаммы и упражнения для

1-2 классов ДМШ / Сост. и ред. Р. Сапожников. - №2, 1963, 1969.
Хрестоматия педагогического репертуара для виолончели. Вып. II / Сост. и ред. Р. Сапожников. - М., 1961. Хотунцов А. «Дошколёнок» Альбом пьес для начинающих виолончелистов СПб., 2007
Чайковский П. 15 пьес из «Детского альбома» (перел. П. Багрянова). - М.- Л., 1950. Челкаускас Ю. Этюды для виолончели. - М., 1976.
Шапорин Ю. Шесть романсов в обработке для виолончели и фортепиано / Сост. В. Кубацкий. - М., 1953. Шостакович Д. Пьесы для виолончели и фортепьяно (перел. Л. Атовмяна). - М., 1962.

Предметная область
ПО.01. МУЗЫКАЛЬНОЕ ИСПОЛНИТЕЛЬСТВО

учебный предмет
ПО.01.УП.02. АНСАМБЛЬ

Структура программы учебного предмета

I Пояснительная записка

- *Характеристика учебного предмета, его место и роль в образовательном процессе;*
- *Срок реализации учебного предмета;*
- *Объем учебного времени, предусмотренный учебным планом образовательной организации на реализацию учебного предмета;*
- *Форма проведения учебных аудиторных занятий;*
- *Цели и задачи учебного предмета;*
- *Обоснование структуры программы учебного предмета;*
- *Методы обучения;*
- *Описание материально-технических условий реализации учебного предмета;*

II Содержание учебного предмета

- *Сведения о затратах учебного времени;*
- *Годовые требования по классам;*

III Требования к уровню подготовки учащихся

IV Формы и методы контроля, система оценок

- *Аттестация: цели, виды, форма, содержание;*
- *Критерии оценки;*
- *Контрольные требования на разных этапах обучения;*

V Методическое обеспечение учебного процесса

- *Методические рекомендации педагогическим работникам;*
- *Рекомендации по организации самостоятельной работы учащихся;*

VI Списки рекомендуемой нотной и методической литературы

- *Примерный список нотной литературы;*
- *Рекомендуемые репертуарные сборники;*
- *Список рекомендуемой методической литературы*

Г. Пояснительная записка

1. Характеристика учебного предмета, его место и роль в образовательном процессе

Программа учебного предмета «Ансамбль» разработана на основе и с учетом федеральных государственных требований к дополнительной предпрофессиональной общеобразовательной программе в области музыкального искусства «Струнные инструменты».

Воспитание навыков игры в ансамбле является одной из задач предпрофессиональной подготовки учащихся в ДМШ и ДШИ.

Игра в ансамбле объединяет детей разной степени способностей, интеллекта, возрастных и психофизических особенностей, музыкально-технической подготовки, расширяет кругозор, воспитывает дисциплину, помогает принять решение в выборе профессии музыканта.

Ансамбль струнных инструментов использует и развивает базовые навыки, полученные на занятиях в классе по специальности.

За время обучения ансамблю должен сформироваться комплекс умений и навыков, необходимых для совместного музицирования.

Коллективный характер работы при разучивании и исполнении произведений, чувство ответственности делают класс «Ансамбля» наиболее эффективной формой учебно-воспитательного процесса.

2. Срок реализации учебного предмета «Ансамбль»

При реализации программы со сроком обучения 8 лет предмет «Ансамбль» составляет 5 лет - с 4-го по 8-ой класс. Для детей, не закончивших освоение образовательной программы основного общего образования или среднего общего образования и планирующих поступление в образовательные организации, реализующие основные профессиональные

образовательные программы в области музыкального искусства, срок обучения может быть увеличен на один год.

3. Объем учебного времени, предусмотренный учебным планом образовательной организации на реализацию учебного предмета «Ансамбль»:

Таблица 1

Срок обучения/класс	8 лет	9 класс
Максимальная учебная нагрузка (в часах)	412,5	132
Количество часов на аудиторные занятия	165	66
Количество часов на внеаудиторную (самостоятельную) работу	247,5	66

4. Форма проведения учебных аудиторных занятий

Занятия по предмету «Ансамбль» проводятся в форме мелкогрупповых занятий (от 2-х человек) по 1 часу в неделю. В 9 классе на предмет «Ансамбль» предусмотрено 2 часа аудиторных занятий в неделю.

5. Цели и задачи учебного предмета «Ансамбль»

Цели:

- развитие музыкально-творческих способностей учащегося на основе приобретенных им знаний, умений и навыков;
- выявление наиболее одаренных учащихся и их дальнейшая подготовка к продолжению музыкального образования в образовательных организациях среднего профессионального образования, реализующих основные профессиональные программы в области музыкального искусства.

Задачи:

- создание условий для художественного образования, эстетического воспитания и духовно-нравственного развития детей;
- стимулирование развития эмоциональности, памяти, мышления, воображения и творческой активности при игре в ансамбле;
- развитие мотивации к игре в ансамбле родственных инструментов;

- обучение специальным умениям и навыкам, необходимым для творческой деятельности внутри ансамбля, а также навыкам импровизации;
- создание условий для передачи знаний и представлений о разных стилях и жанрах ансамблевого творчества;
- развитие у учащихся музыкальных способностей (слуха, чувства ритма, музыкальной памяти);
- развитие художественных способностей учащихся до уровня, необходимого для дальнейшего обучения в образовательных организациях среднего профессионального образования, реализующих основные профессиональные программы в области музыкального искусства

6. Обоснование структуры учебного предмета «Ансамбль»

Обоснованием структуры программы являются ФГТ, отражающие все аспекты работы преподавателя с учеником.

Программа содержит следующие разделы:

- сведения о затратах учебного времени, предусмотренного на освоение учебного предмета;
- распределение учебного материала по годам обучения;
- описание дидактических единиц учебного предмета;
- требования к уровню подготовки обучающихся;
- формы и методы контроля, система оценок;
- методическое обеспечение учебного процесса.

В соответствии с данными направлениями строится основной раздел программы «Содержание учебного предмета».

7. Методы обучения

Для достижения поставленной цели и реализации задач предмета используются следующие методы обучения:

- словесный (рассказ, беседа, объяснение);
- наглядный (наблюдение, показ, демонстрация);
- практический (воспроизведение).

Предложенные методы работы со струнным ансамблем в рамках предпрофессиональной образовательной программы являются наиболее продуктивными и основаны на проверенных методиках и сложившихся традициях ансамблевого исполнительства на струнных инструментах.

8. Описание материально-технических условий для реализации учебного предмета

Материально-техническая база образовательной организации должна соответствовать санитарным и противопожарным нормам, нормам охраны труда. Образовательная организация должно соблюдать своевременные сроки текущего и капитального ремонта учебных помещений.

Учебные аудитории для мелкогрупповых занятий по учебному предмету «Ансамбль» должны иметь рояль или пианино, в достаточном количестве пульта и стулья на площади не менее 12 кв. м.

Образовательная организация должна иметь комплект струнных инструментов, в том числе, для детей различного возраста, и создать условия для содержания, своевременного обслуживания и ремонта музыкальных инструментов.

II. Содержание учебного предмета

1. Сведения о затратах учебного времени, предусмотренного на освоение учебного предмета «Ансамбль», на максимальную, самостоятельную нагрузку учащихся и аудиторные занятия:

Таблица 2

Срок обучения – 9 лет

	Распределение по годам обучения								
Класс									
Продолжительность учебных занятий (в неделях)	-	-	-	33	33	33	33	33	33

Количество часов на аудиторные занятия (в неделю)	-	-	-	1	1	1	1	1	2
Количество часов на внеаудиторные занятия (в неделю)	-	-	-	1.5	1.5	1.5	1.5	1.5	2
Консультации	-	-	-	-	2	2	2	2	2

Виды внеаудиторной работы:

- выполнение домашнего задания;
- подготовка к концертным выступлениям;
- посещение учреждений культуры (филармоний, театров, концертных залов и др.);
- участие учащихся в концертах, творческих мероприятиях и культурно-просветительской деятельности образовательной организации и др.

Учебный материал распределяется по годам обучения – классам. Каждый класс имеет свои дидактические задачи и объем времени, предусмотренный для освоения учебного материала.

2. Требования по годам обучения

В ансамблевой игре так же, как и в сольном исполнении, требуются определенные музыкально-технические навыки владения инструментом, навыки совместной игры, такие, как:

- умение слушать друг друга, слышать основной голос, подголосок, аккомпанемент, понимать роль своей партии в исполнении музыкального произведения;
- умение грамотно исполнять авторский текст;
- умение играть вместе, чисто и ритмично;
- владение едиными штрихами, аппликатурой и динамикой;
- знание музыкальной терминологии;

- навыки чтения нот с листа и транспонирования несложного музыкального текста;

- навыки подбора по слуху;

- умение самостоятельно выбрать и выучить музыкальное произведение;

- навыки публичных выступлений;

- умение выразительно, в соответствии со стилевыми особенностями, исполнять музыкальное произведение.

В течение учебного года с каждым составом рекомендуется подготовить 4-6 разнохарактерных произведения.

4 класс (1 час в неделю)

Формирование и развитие навыков самостоятельной настройки своего инструмента, умения красиво, свободно стоять на сцене, вместе начинать и заканчивать исполнение музыкального произведения, слушать друг друга.

Игра упражнений и гамм различными штрихами в унисон. Для чтения с листа используются легкие двухголосные пьесы, в которых исполняются по очереди то один, то другой голос.

За год учащийся должен пройти 4-6 несложных произведений, 1-2 раза сыграть на зачете (в том числе, в форме выступления на концерте, участия в творческом мероприятии).

Примерный репертуарный список

1. Бакланова Н. Вариации. Сост. Фортунатов К. (сб. 40)
2. Бах И.С. Менуэт. Перел. Захарьиной Т. (сб. 4)
3. Бах И.С. Хорал №63 для 4-х скр. Сост. Пудовочкин Э. (сб. 26)
4. Бах И.С. Хорал №48 для 4-х скр. Сост. Пудовочкин Э. (сб.26)
5. Бетховен Л. Менуэт для скрипки, виолончели и ф-но. Сост. Уткин М. (сб.32)
6. Бетховен Л. Песня. Обр. Барабаша С. (сб.18)
7. Боккерини Л. Менуэт для скрипки, виолончели и ф-но. Сост. Уткин М. (сб. 31)
8. Бом К. Вечное движение. Сост. Пудовочкин Э. (сб.22)
9. Бом К. Непрерывное движение. Перел. Гарлицкого М. (сб.18)

- 10.Брамс Й. Вальс Ор.39,№15 для 4-х скрипок. Сост. Лобуренко Е. (сб.34)
- 11.Брамс Й. Вальс. Ор.39, №15. Сост. Ратнер И. (сб.15)
- 12.Брамс Й. Колыбельная песня. Перел. Атовмяна А. (сб.8)
- 13.Брамс Й. Колыбельная песня.Сост. Пудовочкин Э. (сб.22)
- 14.Валентини Дж. Менуэт для скрипки, виолончели и ф-но. Сост. Уткин М.
(сб.31)
- 15.Вебер К.М. Хор охотников. Сост. Ямпольский Т. (сб.4)
- 16.Вебер К.М. Хор охотников. Сост. Пудовочкин Э. (сб.22)
- 17.Вебер К.М. Хор охотников. Сост. Фортунатов К. (сб.39)
- 18.Вольфарт Ф. Этюд-шутка. Сост. Пудовочкин Э. (сб.22)
- 19.Гайдн Й. Менуэт из «Детской симфонии». Сост. Святловская И., Шишова Л., Виноградская О. (сб.16)
- 20.Делиб Л. Индусский танец из оперы «Лакме» для 2-х скрипок, сост.
Лобуренко Е. (сб.34)
- 21.Кабалевский Д. Клоуны. Сост.Лобуренко Е. (сб.34)
- 22.Кабалевский Д. Полька. Обр. Барабаша С. (сб.18)
- 23.Караев К. Задумчивость. Обр. Барабаша С. (сб.18)
- 24.Куперен Ф. Пастораль для скрипки, виолончели и ф-но. Сост. Уткин М.
(сб.31)
- 25.Моцарт В. Пантомима. Сост. Фортунатов К. (сб.40)
- 26.Прокофьев С. Марш. Сост. Фортунатов К. (сб.40)
- 27.Хаджиев П. Маленький прелюд для 4-х скрипок. Сост. Лобуренко Е.
(сб.34)
- 28.Чайковский П. Неаполитанский танец. Сост. Пудовочкин Э. (сб.22)
- 29.Шостакович Д. Гавот. Перел. Атовмяна А. (сб.37)
- 30.Шуберт Ф. Вальс. Соч.9, №1. Сост. Ратнер И. (сб.13)
- 31.Шуберт Ф. Вальс. Соч.50, №12. Сост. Ратнер И. (сб.13)
- 32.Шуберт Ф. Музыкальный момент. Соч. 94, №3. Сост. Ратнер И. (сб.13)
- 33.Шуберт Ф. Музыкальный момент. Перел. Погожевой Г. (сб.8)

5 класс (1 час в неделю)

Усложнение репертуара. Дальнейшая работа над навыками игры в ансамбле. Умение слушать друг друга, играть вместе, чисто и ритмично, точно и выразительно исполнять авторский текст. Каждому участнику ансамбля необходимо дать возможность стать концертмейстером и повести партнеров за собой.

Необходимо регулярно читать с листа несложный музыкальный текст. За год учащийся должен пройти 4-6 несложных произведений, 1-2 раза сыграть на зачете (в том числе, в форме выступления на концерте, участия в творческом мероприятии).

Примерный репертуарный список

1. Бах И.С. Гавот. Сост. Ратнер И. (сб.15)
2. Бах И.С.-Гуно Ш. «Ave Maria» для скрипок, виолончели и ф-но.
Сост. Уткин М. (сб.31)
3. Бах Ф.Э. Жалоба. Сост. Фортунатов К. (сб.41)
4. Бетховен Л. «Турецкий марш». Перел. Нежинской Н. (сб.36)
5. Бетховен Л. Менуэт. Сост. Уткин М. (сб.32)
6. Бом К. Вечное движение. Сост. Пудовочкин Э. (сб.22)
7. Верачини Ф. Ларго для скрипки, виолончели и ф-но. Сост. Уткин М.
(сб.31)
8. Глазунов А. Гавот. Сост. Фортунатов К. (сб.41)
9. Градески Э. Регтайм «Мороженое». Сост. Святловская И., Шишова Л.,
Виноградская О. (сб.17)
10. Григ Э. Норвежский танец. Перел. Нежинской Н. (сб.36)
11. Григ Э. Танец Анитры из сюиты «Пер Гюнт» для скрипки, виолончели
и ф-но. Перел. Кузнецова Б. (сб.9)
12. Григ Э. Танец Анитры из сюиты «Пер Гюнт», обр. Уткина М. (сб.33)
13. Капп Э. Эстонский танец. Обр. Вульфсон А. (сб. 18)
14. Лист Ф. Ноктюрн №3 «Грёзы любви». Перел. Черненко А. (сб. 38)
15. Моцарт В. Менуэт из Трио №7 для скрипки, виолончели и ф-но, сост.
Иванов С. (сб.9)
16. Мусоргский М. Гопак из оперы «Сорочинская ярмарка» для 4-х

- скрипок. Ред. Лобуренко Е. (сб.34)
17. Паганини Н. Менуэт для скрипки, виолончели и ф-но. Сост. Уткин М. (сб.31)
 18. Прокофьев С. Марш из сюиты «Летний день» для 2-х скрипок и ф-но, сост. Лобуренко Е. (сб.34)
 19. Прокофьев С. Шествие. Сост. Фортунатов К. (сб.41)
 20. Раков Н. Марш. Сост. Фортунатов К. (сб.41)
 21. Самmartини Дж. Ариозо для скрипки, виолончели и ф-но. Сост. Уткин М. (сб.31)
 22. Сен-Санс К. Лебедь. Сост. Пудовочкин Э. (сб.22)
 23. Сен-Санс К. Лебедь. Сост. Щукина О. (сб.38)
 24. Стурестеп В. Латышская полька. Обр. Талан Р. для 4-х скрипок (сб.18)
 25. Гобис Б. Латышские пастушечьи песни для струнного ансамбля, блокфлейты и ф-но (сб.1)
 26. Фрейлекс. Еврейская народная мелодия. Сост. Святловская И., Шишова Л., Виноградская О. (сб.38)
 27. Хачатурян А. Танец девушек из балета «Гаяне» для 2-х скрипок и ф-но (сб.34)
 28. Шостакович Д. Гавот для 2-х скрипок и 2-х виолончелей (сб.12)
 29. Шостакович Д. Прелюдия. Соч.87, №3. Сост. Атовмян А. (сб.37)
 30. Шостакович Д. Прелюдия. Соч.87, №3 для 3-х скрипок и ф-но. Сост. Фролович Д., обр. Солина Л. (сб.10)
 31. Шуберт Ф. Экспромт. Ор.39, №15 для 3-х скрипок и ф-но. Сост. Ратнер И. (сб.15)

Старшие классы

6 – 8 классы - 1 час в неделю;

9 класс – 2 часа в неделю

Дидактические задачи в учебном предмете «Ансамбль» для 6-х, 7-х, 8-х, 9-х классов совпадают.

Усложнение и накопление репертуара. Дальнейшая работа над навыками

игры в ансамбле, такими, как: ритмическая согласованность, динамическое равновесие, единство штрихов и фразировки, навыки публичных выступлений, умение выразительно, в соответствии со стилевыми особенностями, исполнить музыкальное произведение. Чтение с листа.

За год учащийся должен пройти 4-6 несложных произведений, 1-2 раза сыграть на зачете (в том числе, в форме выступления на концерте, участия в творческом мероприятии).

Примерный репертуарный список

1. Бах – Гуно «Ave Maria». Сост. Пудовочкин Э. (сб.25)
2. Бах – Гуно «Ave Maria» для скрипок, виолончели, ф-но. Сост. Уткин М. (сб.31)
3. Бах И.С. Ария для 2-х скр. и ф-но. Перел. Владимировой Т. (сб.1)
4. Бах И.С. Ария из Сюиты №3. Сост. Святловская И., Шишова Л., Виноградская О. (сб.16)
5. Бах И.С. Концерт №1 для скрипки с оркестром. Сост. Пудовочкин Э. (сб.29)
6. Брамс Й. Вальс. Ор. 39, №15. Перел. Ратнера И. (сб.15)
7. Брамс Й. Венгерский танец №1. Сост. Уткин М. (сб.33)
8. Брамс Й. Венгерский танец №2. Сост. Святловская И., Шишова Л., Виноградская О. (сб.16)
9. Вагнер Р. Вступление к опере «Лоэнгрин». Обр. Захаровых Л. и Л. (сб.2)
10. Вивальди А. Концерты №№3,6,7 для скрипки с оркестром. Сост. Пудовочкин Э. (сб.29)
11. Гаврилин В. Осенью. Большой вальс из балета «Анюта». Сост. Щукина О. (сб.38)
12. Гендель Г. Ария. Сост. Ратнер И. (сб.13)
13. Гершвин Дж. Колыбельная из оперы «Порги и Бесс». Перел. Черненко А. (сб.38)
14. Глиэр Р. Танец на площади из балета «Медный всадник». Сост. Лобуренко Е. (сб.34)
15. Дворжак А. Юмореска для 3-х скрипок и ф-но. Сост. Ратнер И. (сб.15)

16. Дербенко Е. Романтическая прелюдия. Сост. Щукина О. (сб.38)
17. Крамер Д. Танцующий скрипач. Аранжировка Грибовского В. (сб.30)
18. Лист Ф. Ноктюрн №3 «Грёзы любви». Перел. Черненко А. (сб.38)
19. Металлиди Ж. Три пьесы из сюиты «Золотой ключик». Сост. Ратнер.И. (сб.14)
20. Мусоргский М. Гопак из оперы «Сорочинская ярмарка» для 4-х скрипок. Сост. Лобуренко Е. (сб.34)
21. Паганини Н. Кантабиле. Обр. Захаровых Л. и Л. (сб.2)
22. Рахманинов С. Итальянская полька. Свободная обработка Грибовского В. (сб. 30)
23. Рахманинов С. Элегия. Перел. Генделева Ю. (сб.18)
24. Рахманинов С. Вокализ. Ор.34 №14. Перел. Ратнера И. (сб.15)
25. Свиридов Г. Вальс из музыки к кинофильму «Метель». Сост. Уткин М. (сб.14)
26. Сен-Санс К. «Лебедь». Сост. Пудовочкин Э. (сб.22)
27. Скрябин А. Этюд для скрипки, виолончели и ф-но. Сост. Иванов С. (сб.9)
28. Фролов И. Дивертисмент. Сост. Пудовочкин Э. (сб.24,28)
29. Хачатурян А. Танец девушек из балета «Гаянэ». Сост. Лобуренко Е. (сб.34)
30. Хачатурян А. Серенада из спектакля «Валенсианская вдова». Сост. Фролович Д., обр. Солина Л. (сб.10)
31. Чайковский П. Вальс из «Серенады». Сост. Иванов С. (сб.9)
32. Шостакович Д. Гавот. Сост. Фортунатов К. (сб.40)
33. Шостакович Д. Испанский танец. Сост. Лобуренко Е. (сб.34)
34. Шостакович Д. Лирический вальс. Сост. Ратнер И. (сб.13)
35. Штраус Й. Полька-пиццикато. Сост. Святловская И., Шишова Л., Виноградская О. (сб.16)
36. Шуберт Ф. «Ave Maria». Сост. Уткин М. (сб.33)
37. Шуберт Ф. Экспромт. Ор.90 №3. Перел. Ратнера И. (сб.15)

III. Требования к уровню подготовки учащихся

Уровень подготовки учащихся является результатом освоения программы учебного предмета «Ансамбль». За время обучения у учащихся должны быть сформированы:

- комплекс умений и навыков в области ансамблевого исполнительства, позволяющий демонстрировать в ансамблевой игре единство исполнительских намерений и реализацию исполнительского замысла;
- знание ансамблевого репертуара из произведений отечественных и зарубежных композиторов;
- знание основных направлений камерно-ансамблевой музыки – эпохи барокко, венской классики, романтизма, русской музыки XIX века, отечественной и зарубежной музыки XX века;
- навыки по решению музыкально-исполнительских задач ансамблевого исполнительства, обусловленные художественным содержанием и особенностями формы, жанра и стиля музыкального произведения.

IV. Формы и методы контроля, система оценок

1. Аттестация: цели, виды, форма, содержание

Оценка качества реализации учебного предмета «Ансамбль» включает в себя текущий контроль успеваемости и промежуточную аттестацию учащихся.

Итоговая аттестация по предмету «Ансамбль» по учебному плану не предусмотрена.

Форму и время проведения промежуточной аттестации по этому предмету образовательная организация устанавливает самостоятельно (минимум один раз в конце каждого учебного года или по окончании полугодия). Это может быть контрольный урок, зачет, прослушивание, выступление в концерте, участие в конкурсе или каких-либо других творческих мероприятиях.

Основными видами контроля успеваемости являются:

- *текущий контроль успеваемости учащегося;*
- *промежуточная аттестация.*

Каждый из видов контроля имеет свои цели, задачи и формы.

Текущий контроль имеет воспитательные цели, направлен на поддержание дисциплины, темпа продвижения, организацию домашних занятий, качество выполнения заданий.

Особой формой текущего контроля является контрольный урок, который проводится преподавателем, ведущим предмет без присутствия комиссии.

На основании результатов текущего контроля выводятся четвертные оценки, которые выставляются преподавателем в журнал.

Промежуточная аттестация определяет успешность развития учащегося на различных этапах обучения.

Формами промежуточной аттестации являются контрольные уроки, проводимые с приглашением комиссии, зачёты, прослушивания, академические концерты, творческие мероприятия.

Каждая форма проверки может быть дифференцированной (с оценкой), так и недифференцированной.

Обязательным является методическое обсуждение, носящее рекомендательный, аналитический характер, отмечающее степень освоения учебного материала, активность, перспективы и темп развития ученика.

Контрольные уроки и зачеты в рамках промежуточной аттестации проводятся в конце учебных полугодий в счет аудиторного времени.

2. Критерии оценки

Для аттестации учащихся создаются фонды оценочных средств, которые включают в себя методы контроля, позволяющие оценить приобретенные знания, умения и навыки.

Критерии оценки качества исполнения

По итогам исполнения программы на зачете, академическом прослушивании выставляется оценка по пятибалльной шкале:

Таблица 3

Оценка	Критерии оценивания выступления
Отлично	яркое, художественно - осмысленное

	выступление с демонстрацией качественного владения техническими приемами игры
Хорошо	выразительное исполнение с ясным музыкально-художественным намерением, но с небольшими погрешностями (интонационными, штриховыми, текстовыми)
Удовлетворительно	слабое малоэмоциональное выступление с недостаточно устойчивым владением техническими приемами игры
Неудовлетворительно	очень слабое, невыразительное выступление с большим количеством ошибок в тексте, отсутствием технической проработки всех приемов

Согласно ФГТ, данная система оценки качества исполнения является основной. В зависимости от сложившихся традиций того или иного учебного заведения она может быть отредактирована/дополнена системой «+» и «-», что даст возможность более конкретно отметить выступление учащегося.

Фонды оценочных средств призваны обеспечивать оценку качества приобретенных выпускниками знаний, умений и навыков, а также степень готовности учащихся выпускного класса к возможному продолжению профессионального образования в области музыкального искусства.

V. Методическое обеспечение учебного процесса

1. Методические рекомендации педагогическим работникам

Для успешной реализации программы учебного предмета «Ансамбль» необходимы следующие условия:

- правильная организация учебного процесса;
- принцип постепенного и последовательного изучения педагогического репертуара;

применение различных подходов к учащимся с учетом их интеллектуальных, физических, музыкальных и эмоциональных данных, уровня подготовки;

создание творческой атмосферы, доверительных отношений между педагогом и учеником.

Учащиеся должны иметь доступ к нотным материалам и книгам библиотеки, а также к фондам фонотеки, аудио- и видеозаписей.

Одна из главных методических задач преподавателя состоит в том чтобы научить ученика работать самостоятельно, регулярно и систематически.

Педагогический коллектив должен состоять из квалифицированных специалистов со средним профессиональным и высшим образованием, которые постоянно совершенствуют свое педагогическое мастерство. В работе с ансамблем важную роль играет пианист-концертмейстер. Работу концертмейстеров необходимо планировать с учетом сложившихся традиций и методической целесообразности, в объеме от 60 до 100 процентов аудиторного времени.

Подготовка к публичным выступлениям - это важный стимул для занятий в ансамбле. Для многих учащихся средних способностей игра в ансамбле становится единственной возможностью участия в концерте.

Преподавателю, ведущему класс ансамбля, удобно создавать его внутри своего класса по специальному инструменту. Работая на уроке с каждым учеником по индивидуальному плану, педагог эффективнее использует время, уделяя внимание тем задачам, которые важны и в классе ансамбля, а именно:

- свобода игровых движений;
- легкость переходов в соединении позиций;
- обостренная интонация и качественное звукоизвлечение;
- владение основными штриховыми навыками, а также навыком vibrato;
- ритмическая точность;
- владение разнообразной динамикой при игре на инструменте;
- эмоциональный настрой;
- понимание формы и стиля музыкального произведения;

- навык чтения нот с листа;
- самоконтроль.

Приступая к работе над музыкальным произведением, преподаватель прежде всего должен познакомить учащихся с автором, эпохой, содержанием, формой, стилем и характером произведения, исполнив его или прослушав запись, определить технические и музыкально-исполнительские задачи.

Большое внимание необходимо уделять развитию у учащихся навыков самостоятельного, осмысленного разбора музыкального произведения.

Чтению нот с листа отводится немного времени, поэтому на занятиях ансамбля важно чаще читать с листа несложный нотный текст, анализируя и определяя лад, метр, жанр, темп, характер штрихов, аппликатуру и нюансы.

Работа над интонацией способствует развитию мелодического, гармонического, ладо-тонального музыкального слуха. Тщательная проверка высоты звука (с открытыми струнами) требует навыков самоконтроля.

Рациональная аппликатура обогащает выразительную сторону скрипичной игры, облегчает преодоление трудностей, способствует чистоте интонации, укрепляет музыкальную память, облегчает чтение с листа.

В работе над штрихами необходимо добиваться качества звучания, ритмической точности, координации обеих рук, целесообразности распределения смычка. Полезно работать над штрихами в гаммах.

В игровой форме можно работать над развитием чувства метра и ритма, используя яркий разнохарактерный жанровый материал: придумать к мелодии разнообразное ритмическое сопровождение, выделяя сильные доли или только слабые, или исполнить остинатную группировку.

Прорабатывая звуковую динамику, полезно поиграть фразу или предложение с различными нюансами, а затем охарактеризовать их.

Успех выступления коллектива во многом зависит от выбора программы. Репертуар должен состоять из разнообразных по стилю, жанру, форме сочинений зарубежных и отечественных композиторов, а также переложений вокальной и инструментальной музыки для различных составов ансамблей. Например:

- дуэты без сопровождения фортепиано;

- сочинения и переложения для 2-х и более скрипок или для скрипки, альты (или виолончели) и фортепиано;

- концерты для 2-х и более скрипок с фортепиано;
- массовые скрипичные ансамбли (унисоны).

При выборе репертуара целесообразно несколько сочинений исполнять в унисон. При достаточном числе учеников желательно иметь несколько составов. Концертный ансамбль может состоять из старшеклассников.

2. Рекомендации по организации самостоятельной работы

Объем времени на самостоятельную работу учащегося определяется с учетом сложившихся педагогических традиций и методической целесообразности. На выполнение домашнего задания по предмету «Ансамбль» отводится 1,5 часа в неделю. Это время можно распределить по-разному, добавив по 15 минут к ежедневным занятиям по специальному инструменту или по 30 минут 3 раза в неделю.

Важно эффективно использовать время, отведенное для самостоятельной работы, не терять его. При самостоятельных занятиях необходимо грамотно работать над музыкальным произведением: определить и выучить трудные места, поработать над звуком, штрихами, интонацией, фразировкой.

VI. Списки нотной и методической литературы

Примерный список нотной литературы

«Santa Lucia» - неаполитанская песня (сб.20,23)

«Зимушка» - русская народная песня (сб.20)

«Лучинушка» - русская народная песня (сб.24)

«Молдовеняска» - народный танец (сб.28)

«Молитва» - американская мелодия (сб.25)

«Толстый и тонкий» - американская народная песня (сб.20)

«Я встретил вас...» - старинный русский романс (сб.23)

Агонян А. Фугетта (сб.7)

Алексеенко Б. «У костра» для 2-х скрипок и ф-но (сб.34)

- Б.Барток. Венгерская песня. Переложение С.Барабаша для 3-х скрипок (сб.18)
- Бакланова Н. Вариации (сб.40)
- Бакланова Н. Детский марш (сб.20)
- Бакланова Н. Этюды для 2-х скрипок. Дуэты для 2-х скрипок.
- Баневич С. Фантазия на темы из музыки к кинофильму «Никколо Паганини» (сб.38)
- Барток Б. Одиннадцать дуэтов для 2-х скрипок (сб.4)
- Бах И.С. Менуэт (сб.21)
- Бах И.С. Песня, Сарабанда из Сюиты си минор; Бурре для 2-х скрипок (сб.4)
- Бах И.С. Ария из Кантаты №21. Для 2-х скрипок и ф-но. Переложение Т.Владимировой (сб.1)
- Бах И.С. Ария из Сюиты №3 (сб.16)
- Бах И.С. Бурре из Партиты си минор. Обр. А.Вольфсона для 4-х скрипок (сб.18)
- Бах И.С. Гавот из Сюиты для оркестра №3 BWV 1068 (сб.15)
- Бах И.С.- Гуно Ш. Ave Maria (сб.11)
- Бах И.С.-Гуно Ш. Ave Maria (сб.25)
- Бах И.С.- Гуно Ш. Ave Maria для скрипки, виолончели и ф-но (сб.31)
- Бах И.С. Канон. Переложение К.Мостраса (сб.7)
- Бах И.С. Концерт №1. Для скрипки с оркестром, 1-я часть (сб.29)
- Бах И.С. Концерт ре минор для 2-х скрипок. Обработка П.Кленгеля
- Бах И.С. Две маленькие фуги. Переложение для 2-х скрипок
- Бах И.С. Хорал №48 (сб.№26)
- Бах И.С. Хорал №63 (сб.№26)
- Бах Ф.Э. Жалоба (сб.41)
- Белый В. «Орлёнок» для 4-х скрипок (сб.34)
- Бетховен Л. «Турецкий марш» из музыки к пьесе «Афинские развалины» (сб.36)
- Бетховен Л. Вариации на тему «Портной Какаду» из Трио №11(сб.9)
- Бетховен Л. Менуэт, Адажио (сб.32)

Бетховен Л. Песня (сб.18)

Блантер М. Песня о Щорсе для 3-х скрипок и фортепиано (сб.10)

Боккерини Л. Менуэт для 2-х скрипок (сб.34)

Боккерини Л. Менуэт для скрипки, виолончели и ф-но (сб.31)

Бом К. Вечное движение (сб.22)

Бом К. Непрерывное движение. Переложение М.Гарлицкого (сб.18)

Брамс Й. Вальс. Ор. 39 №15 для 4-х скрипок (сб.34)

Брамс Й. Вальс. Ор. 39 N15 (сб.15)

Брамс Й. Венгерский танец №1 (сб.33)

Брамс Й. Венгерский танец №2 (сб.16)

Брамс Й. Колыбельная песня (сб.22)

Брамс Й. Колыбельная. Переложение А.Атовмяна (сб.8)

Бриттен Б. Сентиментальная сарабанда (сб.41)

Вагнер Р. Вступление к опере «Лоэнгрин». Обработка Л. и Л.Захаровых (сб.2)

Валентини Дж. Менуэт для скрипки, виолончели и ф-но (сб.31)

Вальдтейфель Э. Полька «Пустячки» (сб.36)

Ваньхаль Я. Аллегро из Дуэта соч. 56 №3 для 2-х скрипок (сб.4)

Варелас А. Две пьесы. Для 2-х скрипок (сб.1)

Варламов А. «Красный сарафан» (сб.26)

Вебер К. «Хор охотников» из оперы «Волшебный стрелок» для 2-х скр.(сб.4)

Вебер К.М. «Хор охотников» (сб.22)

Вебер К.М. «Хор охотников» (сб.39)

Венявский Г. Этюд соль минор. Соч.18 №1. Перел. А.Готсдинера (сб.7)

Верачини Ф. Ларго для скрипки, виолончели и ф-но (сб.31)

Вивальди А. Концерт №3. Для скрипки с оркестром: 1, 2, 3 части (сб.29)

Вивальди А. Концерт №6 ля минор. Для скрипки с оркестром: 1, 2, 3 части (сб.29)

Вивальди А. Концерт №7 Соль мажор. Для скрипки с оркестром, 1 часть (сб.29)

Вивальди А. Концерт для 2-х скрипок и фортепиано ля минор, 1 часть. Переложение Т.Наше (сб.8)

Вивальди А. Концерт для 3-х скрипок и ф-но
Вивальди А. Концерт для 4-х скрипок и ф-но
Виотти Д. Дуэты для 2-х скрипок
Виотти Дж. Анданте. Соч.23-б (сб.7)
Виотти Дж. Дуэт Ми-бемоль мажор. Соч.23-б (сб.7)
Владимирова Т. «Первая скрипка». Музыкальная сказка для струнного оркестра и фортепиано (сб.1)
Власов А. Мелодия. Обработка С.Барабаша для виолончели, 2-х скрипок и фортепиано (сб.18)
Власов В. 15 дуэтов для 2-х скрипок
Власов В. и Фере В. 25 лёгких дуэтов для 2-х скрипок
Вольфарт Ф. Этюд-шутка (сб.22)
Гаврилин А. Марш (сб.30)
Гаврилин В. Осенью (сб.38); Большой вальс из балета «Анюта» (сб.38)
Гайдн Й. Анданте (сб.21)
Гайдн Й. Две сонаты для скрипки и альтя. Дуэты для скрипки и альтя Сост. А.Готсдинер. Л., 1971
Гайдн Й. Менуэт из «Детской симфонии» (сб.16)
Гайдн Й. Менуэт, Аллегро, Адажио (сб.32)
Гайдн Й. Менуэт. Соч.99 (сб.7)
Гедике А. Сарабанда, Мазурка для 2-х скрипок (сб.4)
Гендель Г. Ария (сб.13)
Гендель Г. Ария для 2-х скрипок (сб.12)
Гендель Г. Пассакалия (сб.25)
Гендель Г. Фугетта (сб.26)
Гершвин Дж. «Колыбельная» из оперы «Порги и Бесс», переложение Черненко А. (сб.38)
Гершвин Дж. Два фрагмента из оперы «Порги и Бесс» для 2-х скрипок, альтя и фортепиано. Дуэт. Финал (сб.35)
Гершвин Дж. «Летний день» (сб.28)
Гинецинский И. Романс. Обр. С.Степанова (сб.2)

Глазунов А. Гавот (сб.41)

Глинка М. Фуга ре минор для 2-х скрипок (сб.№4)

Глинка М. Песнь Маргариты (сб.6)

Глинка М. Фуга До мажор. Переложение К.Мостраса (сб.7)

Глиэр Р. Два дуэта для 2-х скрипок (сб.4)

Глиэр Р. Дуэт ми минор. Соч.49, №4 (сб.7)

Глиэр Р.Танец на площади из балета «Медный всадник» для 2-х скрипок и ф-но (сб.34)

Гомоляка В. Румынская рапсодия для 4-х скрипок (сб.3)

Градески Э. Регтайм «Мороженое» (сб.17)

Гречанинов А. «Грустная песенка», «На гармонике». Обр. Т.Ямпольского для 2-х скрипок (сб.4)

Григ Э. «В пещере горного короля» (сб.№33), «Танец Анитры» (сб.33)

Григ Э. Ноктюрн. Соч.44 №4. Переложение Вл.Крюкова (сб.3)

Григ Э. Норвежский танец (сб.36)

Григ Э. Танец Анитры из сюиты «Пер Гюнт» (сб.9)

Давид Ф. Этюд. Соч.45. Переложение А.Готсдинера (сб.7)

Данкля Ш. Аллегретто из Дуэта соч. 23 №2, Рондо из Дуэта соч.23 №2 для 2-х скрипок (сб.4)

Дварионас Б. Прелюдия для 2-х скрипок (сб.4)

Дворжак А. «Помню» (сб.6)

Дворжак А. Цыганская песня. Транскрипция Ф. Крейсера (сб.24)

Дворжак А. Юмореска (сб.33)

Дворжак А. Юмореска (сб.15)

Дворжак А. Юмореска (сб.17)

Дебюсси К. Медленный вальс. Переложение Вл.Крюкова (сб.3)

Дебюсси К. Менестрели (сб.33)

Дезорме Л. «Возвращение с парада» (сб.№36), Марш-полька (сб.36)

Делиб Л. «Индуcский танец» из оперы «Лакме» для 2-х скрипок (сб.34)

Дербенко Е. Романтическая прелюдия (сб.38)

Джеминиани.Ф. Менуэт из Дуэта Соль мажор, Аллегретто из Дуэта Си-бемоль мажор для 2-х скрипок (сб.4)

Джилкинсон Т. «Город детства» (сб.36)

Джоплин С. Два регтайма для 2-х скрипок, альты и фортепиано (сб.35)

Джоплин С. Регтайм (сб.28)

Джоплин С. Регтайм. Переложение И.Елизарова (сб.17)

Дога Е. Вальс из кинофильма «Мой ласковый и нежный зверь» (сб.23)

Доминчен К. Адажио из балета «Снегурочка» для 2-х скрипок и ф-но (сб.34)

Донт Я. Этюд си минор. Соч.38 №26 (сб.7)

Дубовский И. Подготовительная школа камерного ансамбля

Ищенко Ю. «Весёлое интермеццо» (сб.8)

Кабалевский Д. Марш. Обр. Т.Ямпольского для 2-х скрипок (сб.4)

Кабалевский Д. «Наш край». Для 3-х скрипок (сб.1)

Кабалевский Д. Детские пьесы. Обработка для 2-х скрипок К.Мостраса

Комаровский А. Дуэты для 2-х скрипок

Комаровский А. Пьесы для скрипки, виолончели и ф-но

Кабалевский Д. Клоуны для 2-х скрипок (сб.34)

Кабалевский Д. «Песня у костра» (сб.9)

Кабалевский Д. Полька. Обработка С.Барабаша (сб.18)

Капп Э. Эстонский танец. Обработка А.Вульфсона (сб.18)

Караев К. Вальс из балета «Семь красавиц» (сб.27)

Караев К. Задумчивость. Обработка С.Барабаша (сб.18)

Карш Н. «Колыбельная мышонку» (сб.21)

Карш Н. «Колыбельная мышонку» (сложный вариант) (сб.24)

Карш Н. Кубики (сб.20)

Карш Н. Кубики (сложный вариант) (сб.24)

Качурбина Л. «Мишка с куклой» (сб.21)

Кемпферт Б. «Путники в ночи» (сб.11)

Кемпферт Б. «Путники в ночи» (сб.36)

Кепитис Я. Вальс кукол (сб.20)

Комаровский А. Два дуэта для 2-х скрипок (сб.4)

Корелли А. Избранные Сонаты для 2-х скрипок и ф-но
Корелли А. Сарабанда. Переложение А.Готсдинера (сб.8)
Крамер Д.- Грибовский В. «Ёлочка» («Фантазия на хорошо знакомую тему») (сб.30)
Крамер Д. Танцующий скрипач (сб.30)
Кривоносов А. 4 чувашские народные песни для 2-х скрипок
Куперен Ф. Пастораль для скрипки, виолончели и ф-но (сб.31)
Куперен Ф. Труба для скрипки, виолончели и ф-но (сб.31)
Лангле О. Аллегро модерато (сб.7)
Латышский народный танец «Мугурдансис» для 2-х скрипок и ф-но (сб.34)
Леви Н. Тарантелла (сб.22)
Леклер Ж.-М. Тамбурин для скрипки, виолончели и ф-но (сб.31)
Лист Ф. Ноктюрн №3 («Грезы любви»), переложение А.Черненко (сб.№38)
Литинский Г. Вальс (сб.7)
Лядов А. Колыбельная, Шуточная для 2-х скрипок (сб.4)
Лядов А. Канон. Соч.34 №1. Переложение К.Мостраса (сб.7)
Ляпунов С. Пьеса для 2-х скрипок (сб.4)
М. де Фалья. Испанский танец. Обработка Б.Степанова (сб.2)
Мазас Ж. Менуэт из Дуэта №2, Рондо из Дуэта №5, Романс из Дуэта №4, Андантино из Дуэта №4, Марш из Дуэта №5 для 2-х скрипок (сб.4)
Мазас Ф. Дуэты для скрипок
Маневич А. «Дождь за окном». Для 3-х скрипок и виолончели (сб.5)
Маневич А. 13 маленьких пьес для 2-х скрипок (сб.5)
Маневич А. Аллегретто и fuga. Для 2-х скрипок и виолончели (сб.5)
Маневич А. Колыбельная. Для 5 скрипок и виолончели (сб.5)
Маневич А. Речитатив и вальс. Для 4-х виолончелей (сб.5)
Маневич А. Сонатина для 4-х скрипок (сб.5)
Медведовский Е. Гамма-джаз (сб.21)
Медведовский Е. Гамма-джаз (сб.23)
Металлиди Ж. «Весёлое шествие» (сб.25)
Металлиди Ж. «Колечко», «Деревенские музыканты» (сб.20)

Металлиди Ж. «Моя лошадка» (сб.20)

Металлиди Ж. «Моя Родина» (сб.23)

Металлиди Ж. Три пьесы из сюиты «Золотой ключик» (сб.14)

Моцарт В. Двенадцать дуэтов для 2-х скрипок (сб.4)

Моцарт В. Менуэт (сб.39)

Моцарт В. Менуэт из Трио №7 (сб.9)

Моцарт В.Пантомима (сб.40)

Моцарт В. Менуэт, Анданте грациозо, Романс (сб.32)

Музыкальный алфавит. Аранжировка Карш Н. (сб.21)

Мусоргский М. Гопак из оперы «Сорочинская ярмарка» для 4-х скрипок. (сб.№34)

Мэндел Дж. «Тень твоей улыбки» из кинофильма «Пляжная птичка», переложение В.Русина (сб.38)

Мясковский Н. «Охотничья перекличка». Соч.43 №2

Мясковский Н. «В старинном стиле». Соч.43 №2. Перел. К.Мостраса (сб.7)

Огинский М. Полонез. Переложение А.Готсдинера (сб.7)

Онеггер А. Пьеса (сб.41)

Онеггер А. Дуэт (сб.39)

Паганини Н. Кантабиле. Обработка Л. и Л.Захаровых (сб.2)

Паганини Н. Менуэт для скрипки, виолончели и ф-но (сб.31)

Петров А. «Песня материнской любви» из кинофильма «Синяя птица» (сб.15), «Весёлый марш» из кинофильма «Мишель и Мишутка» (сб.15)

Питерсон О. «Баллада Востоку» для 2-х скрипок, альты и фортепиано (сб.№35)

Плейель И. Андантино из Дуэта №3 для 2-х скрипок (сб.№4)

Портнов Г. Прелюдия (сб.№30)

Прокофьев С. «Вставайте, люди русские» из кантаты «Александр Невский» - для 3-х скрипок, 2-х фортепиано и ударных (сб.№10).

Прокофьев С. «Поезд» из сюиты «Зимний вечер» для 3-х скрипок, 2-х фортепиано и ударных инструментов (сб.№10)

Прокофьев С. «Джульетта – девочка» из балета «Ромео и Джульетта» (сб.№2). Обработка Б.Степанова

Прокофьев С. Гавот из «Классической симфонии». Обр. Б.Степанова (сб.№2)

Прокофьев С. «Пушкинский вальс №2» до-диез минор. Op. 120 (сб.№15)

Прокофьев С. Марш из оперы «Любовь к трём апельсинам» (сб.№15)

Прокофьев С. Марш из оперы «Любовь к трём апельсинам» для 2-х скрипок и ф-но (сб.№19)

Прокофьев С. «Шествие» из симфонической сказки «Петя и волк» для 2-х скрипок, виолончели и ф-но (сб.№19)

Прокофьев С. Мелодия, «Сладкая песенка», «Поросята» для 2-х скрипок и ф-но (сб.№19)

Прокофьев С. «Вальс», «Адажио» из оперы «Война и мир» для ф-но, 2-х скрипок, альты, виолончели и контрабаса (сб.№19)

Прокофьев С. «Гавот» из балета «Золушка» для ф-но, 2-х скрипок, альты, виолончели, контрабаса (сб.№19)

Прокофьев С. Для ф-но, 2-х скрипок, виолончели, контрабаса (сб.№19): «Аморозо» из музыки к спектаклю «Борис Годунов»; «Кантабиле», «Лебедь» из музыки к кинофильму «Иван Грозный»

Прокофьев С. Марш (сб.№40)

Прокофьев С. Марш из сюиты «Летний день» для 2-х скрипок и ф-но (сб.№34)

Прокофьев С. Шествие (сб.№41)

Прокофьев С. Шествие. Из сюиты «Петя и волк» (сб.№27)

Равель М. Пavana (сб.№3)

Раков Н. Марш (сб.№41)

Рамо Ж.-Ф. Ригодон (сб.№21)

Рамо Ж.-Ф. Рондо (сб.№39)

Рамо Ж.-Ф. Тамбурин для скрипки, виолончели и ф-но (сб.№31)

Рахманинов С. Вокализ. Op. 34 №14 (сб.№15)

Рахманинов С. Итальянская полька. Свободная обработка В.Грибовского (сб.№30)

Рахманинов С. Элегия. Переложение Ю.Генделева (сб.№18)

Ребиков В. «Крестьянин», чешская народная песня для 2-х скрипок (сб.№4)

Ребиков В. Вальс из оперы-сказки «Ёлка». Переложение Г.Погожевой (сб.№8)

Ревуцкий Л. Этюд для 2-х скрипок (сб.№34)

Римский-Корсаков Н. Восточный романс (сб.№9)

Римский-Корсаков Н. «Гимн солнцу» из оперы «Золотой петушок» (сб.№15)

Ромберг Э. «Тихо, как при восходе солнца» (сб.№17)

Рубинштейн А. Прялка (сб.№22)

Рэм Б., Рэнд Э. Только ты (сб.№36)

Саммартини Дж. Ариозо для скрипки, виолончели и ф-но (сб.№31)

Сапожнин В. Весёлые скрипки. Обработка Л. и Л.Захаровых (сб.№2)

Сапожнин В. Весёлые скрипки для 2-х скрипок и фортепиано (сб.№18)

Свиридов Г. «Романс» из музыкальных иллюстраций к повести А.С.Пушкина «Метель» (сб.№11)

Свиридов Г. Вальс из музыки к кинофильму «Метель» (сб.№14)

Сен-Санс К. «Лебедь» из сюиты «Карнавал животных» (сб.№38)

Сен-Санс К. Лебедь (сб.№22)

Сен-Санс К. Печаль (сб.№6)

Скорик М. Эстрадная пьеса из «Детского альбома». Для ансамбля скрипачей и ф-но. Обработка А.Мыikitки (сб.№1)

Скрябин А. Этюд (сб.№9)

Скулте А. Ариэтта. Для ансамбля скрипачей и ф-но. Обр. А.Мыikitки (сб.№1)

Соловьёв-Седой В. «Вечер на рейде», переложение Н.Ципкуса (сб.№38)

Степанов Б. Элегия (сб.№2), Менуэт (сб.№2), Футбол. Музыкальная картина (сб.№2)

Стурестеп В. Латышская полька. Обработка Р.Талан для 4-х скрипок и ф-но (сб.№18)

Сушева Н. Здравица. Для 2-х скрипок, виолончели и ф-но (сб.№1)

Телеман Г. Менуэт для 2-х скрипок (сб.№4)

Телеман Г. Два концерта для 4-х скрипок

Телеман Г. Шесть сонат-канонов для 2-х скрипок

Тёмкин Дж. «Зелёные листья июньских лесов» (сб.№36)

Торелли Дж. Концерт, 3-я часть (сб.№16)

Фалик Ю. Два фрагмента из оперы-буффа «Плутни Скапена» для 2-х скрипок и фортепиано. «Дуэт», «Интрада» (сб.№35)

Фибих З. Поэма. Обработка Г.Заборова (сб.№18)

Филидор Ф. Рондо для скрипки, виолончели и ф-но (сб.№31)

Филиппенко А. Цыплятки (сб.№20)

Фильд Дж. Ноктюрн (сб.№33)

Фиорилло Ф. Каприччио (сб.№27)

Форе Г. На берегу. Op.8 №1 (сб.№6)

Форе Г. Сицилиана (сб.№33)

Фостер С. «Прекрасный мечтатель» (сб.№25)

Франкёр Ф. Гавот для скрипки, виолончели и ф-но (сб.№31)

Фрейлекс. Еврейская народная мелодия (сб.№16)

Фролов И. Дивертисмент (лёгкий вариант) (сб.№24)

Фролов И. Дивертисмент (сложный вариант) (сб.№28)

Хаджиев П. Маленький прелюд для 4-х скрипок (сб.№34)

Хандошкин И. Шесть российских песен с вариациями для 2-х скрипок. Ред. И.Ямпольского.

Хачатурян А. Отрывок из балета «Гаянэ» (сб.№27)

Хачатурян А. Серенада из спектакля «Валенсианская вдова» для 3-х скрипок и ф-но (сб.№10)

Хачатурян А. «Танец девушек» из балета «Гаянэ» для 2-х скрипок и ф-но (сб.№34)

Хачатурян К. Два фрагмента из балета «Чиполлино» (сб.№11)

Холминов А. Две пьесы. Для 2-х скрипок и ф-но (сб.№1)

Хотунцов Н. Элегия (сб.№17), Каникулы (сб.№17)

Чайковский П. Марш деревянных солдатиков. Обр. Т.Ямпольского для 2-х скрипок (сб.№4)

Чайковский П. Сборник пьес для 2-х скрипок и виолончели. Обработка Е.Могилевского.

Чайковский П. Вальс из «Серенады для струнного оркестра» (сб.№9)

Чайковский П. Вальс из балета «Спящая красавица» (сб.№36)

Чайковский П. Неаполитанский танец (сб.№22)

Чайковский П. «Танец маленьких лебедей» для 2-х скрипок

Чайковский П. Юмореска. Ор. 10 №2. Обработка Б.Степанова (сб.№2)

Чайковский П. Песня без слов. Ор.2 №3. Обработка Б.Степанова (сб.№2)

Чешская народная песня. «Пастух» (сб.№39)

Шапорин Ю. Вальс из оперы «Декабристы». Обработка С.Барабаша (сб.№18)

Шопен Ф. Этюд. Соч.25 №7. Переложение Б.Кузнецова (сб.№3)

Шостакович Д. Вальс-шутка (сб.№14)

Шостакович Д. Гавот (сб.№40)

Шостакович Д. Испанский танец для 2-х скрипок и ф-но (сб.№34)

Шостакович Д. Испанский танец. Переложение А.Атовмяна (сб.№8)

Шостакович Д. Контрданс из музыки к кинофильму «Овод» (сб.№9)

Шостакович Д. Лирический вальс (сб.№№12,13)

Шостакович Д. Гавот (сб.№№12,13)

Шостакович Д. Полька. Для 2-х скрипок и ф-но (сб.№1)

Шостакович Д. Полька. Переложение А.Атовмяна (сб.№8)

Шостакович Д. Прелюдия. Соч.87 №3 для 3-х скрипок и фортепиано (сб.№10).

Шостакович Д. Пьесы. Перел. для 2-х скрипок и ф-но А.Атовмяна: Прелюдия, Гавот, Полька, Вальс, Элегия, Испанский танец (сб.№37)

Шостакович Д. «Хороший день» (сб.№39)

Шпор Л. Дуэты для 2-х скрипок

Штраус Й. Анна-полька (сб.№36)

Штраус Й. Полька-пиццикато (сб.№16)

Шуберт Ф. К музыке. Обработка С.Барабаша для 3-х скрипок и ф-но (сб.№18)

Шуберт Ф. Ave Maria (сб.№26)

Шуберт Ф. Ave Maria (сб.№33)

Шуберт Ф. Адажио (сб.№17)

Шуберт Ф. Музыкальный момент. Переложение для 2-х скрипок Шуберт Ф. Сонатины для 2-х скрипок и ф-но

Шуберт Ф. Вальс. Соч.9 №1 для 3-х скрипок (сб.№№12,13)
Шуберт Ф. Вальс. Соч. 50 №12 для 2-х скрипок (сб.№№12,13)
Шуберт Ф. Музыкальный момент. Соч.94 №3 (сб.№№12,13)
Шуберт Ф. Музыкальный момент. Соч.94 №3. Перел. Погожевой Г. (сб.№8)
Шуберт Ф. Серенада (сб.№11)
Шуберт Ф. Экспромт. Op. 39, №15 (сб.№15)
Шуман Р. Грёзы (сб.№33)
Экимян А. Шире круг (сб.№36)
Якушенко И. Квинты, кварты и октавы. Для унисона скрипачей и ф-но (сб.№1)
Ямпольский Т. Четыре дуэта для 2-х скрипок (сб.№4)
Яньшинов А. Прялка (сб.№№26,30)
Ярадиер С. Голубка (сб.№28)

Рекомендуемые репертуарные сборники

1. Библиотека юного скрипача. Средние и старшие кл. Ансамбли юных скрипачей. Вып.9. Сост. Владимирова Г., М., 1990
2. Дуэты для 2-х скрипок. Сост. Захаров Л. Л., «Музыка», 1986
3. Камерные ансамбли для скрипки, виолончели и ф-но для старших кл. СПб, «Союз художников»
4. Лёгкие скрипичные дуэты (для 2-х скр.), сост. Т.Ямпольский. М., «Музыка», 1985
5. Маневич А. Ансамбли для струнных инструментов (скрипка, виолончель). Педагогический репертуар для ДМШ и училищ. Л., «Музгиз», 1962
6. Музыка для инструментального трио (ф-но, скрипка, виолончель) для учащихся старших классов. Переложение Литвиновой. Т., СПб, «Союз художников»
7. Педагогический репертуар. Ансамбли для 2-х скрипок для средних и старших кл. Вып.2. Редактор Готсдинер А. Л., «Музыка», 1964
8. Педагогический репертуар. Ансамбли для скрипки и ф-но. Вып. 4. Киев, «Музычна Украина», 1971

9. Педагогический репертуар. Пьесы для скрипки, виолончели и ф-но для учащихся 5-7 кл. Сост. Иванов С. Л., «Музыка», 1974
10. Педагогический репертуар. Ансамбли юных скрипачей. Вып.4. Сост. Фролович Д., обр. Солина Л. М., «Советский композитор», 1979
11. Популярные классические и современные пьесы для ансамбля скрипачей и ф-но. М., 2011
12. Популярные пьесы для ансамбля скрипачей. Вып.1. СПб, «Композитор»
13. Популярные пьесы для ансамбля скрипачей (3-7 кл.). Вып.1., сост. Ратнер И. СПб, «Композитор», 2012
14. Популярные пьесы для ансамбля скрипачей (3-7кл.). Вып.2, сост. Ратнер И. СПб, «Композитор», 1998
15. Популярные пьесы для ансамбля скрипачей (старшие классы). Вып.3. СПб, «Композитор», 2010
16. Популярная музыка. Транскрипции для ансамбля скрипачей и ф-но. Вып. 3. Сост. Святловская И., Шишова Л., Виноградская О. СПб, «Композитор», 2007
17. Популярная музыка. Транскрипции. Сост. Святловская И., Шишова Л., Виноградская О. СПб, «Композитор», 1998
18. Произведения для ансамбля скрипачей в сопровождении ф-но. Л., «Музыка», 1988
19. Прокофьев С. Педагогический репертуар. Ансамбли юных скрипачей для средних и старших классов. Сост. Рейтих Р. М., «Советский композитор», 1990
20. Пудовочкин Э. «Светлячок». 1-я ступень. Пьесы для ансамбля скрипачей и ф-но. СПб, 2005
21. Пудовочкин Э. «Светлячок». 2-я ступень
22. Пудовочкин Э. «Светлячок». 3-я ступень
23. Пудовочкин Э. «Светлячок». 4-я ступень
24. Пудовочкин Э. «Светлячок». 5-я ступень
25. Пудовочкин Э. «Светлячок». 6-я ступень
26. Пудовочкин Э. «Светлячок». 7-я ступень

27. Пудовочкин Э. «Светлячок». 8-я ступень
28. Пудовочкин Э. «Светлячок». 9-я ступень
29. Пудовочкин Э. «Светлячок». 10-я ступень
30. Репертуар ансамбля скрипачей. Вып. 2. Аранжировки Грибовского В. Калининград, 2009
31. Сборник пьес. Вып.1. Трио для скрипки, виолончели и ф-но. Сост. Уткин. М.-СПб, «Композитор», 2004
32. Сборник пьес. Вып.2. Сост. Уткин М.-СПб, «Композитор», 2004
33. Сборник пьес. Вып.3. Сост. Уткин М.-СПб, «Композитор», 2004
34. Скрипичные ансамбли. Вып.2. Сост. Лобуренко Е. Киев, «Музычна Украина», 1981
35. Транскрипции для струнного ансамбля и ф-но. Сост. Фалик Ю. СПб, «Композитор», 2003
36. Шире круг. Популярные произведения. Сост. Нежинская Н. СПб, «Композитор», 2002
37. Шостакович Д. Пьесы. Переложение для 2-х скрипок и ф-но Атовмяна А. Библиотека юного скрипача. Вып.3. М., «Советский композитор», 1961
38. Щукина О. «Ансамбль скрипачей с азов». Вып.2. СПб, «Композитор», 2007
39. Юный скрипач. Вып.1. Пособие для начального обучения. Сост. Фортунатов К. М., 1968
40. Юный скрипач. Вып.2. Пьесы, этюды, ансамбли. Средние кл. Сост. Фортунатов К. М., 1967
41. Юный скрипач. Вып.3. Пьесы, этюды, ансамбли. Старшие кл. Сост. Фортунатов К. М., 1966

Список рекомендуемой методической литературы

1. Беленький Б., Эльбойм Э. Педагогические принципы Л.М.Цейтлина. М., Музыка», 1990
2. Берлянич М. Основы учения юного скрипача. М., 1993

3. Гинзбург Л., Григорьев В. История скрипичного искусства. Вып.1. М., «Музыка», 1990
4. Гущина Л. Подготовка оркестрового музыканта на струнном отделении. /Методические записки по вопросам музыкального образования. Вып.3. М., «Музыка», 1991
5. Кучакевич К. Формирование музыканта в классе камерного ансамбля. /Методические записки по вопросам музыкального образования. Вып.3. М., «Музыка», 1991
6. Либерман М., Берлянчик М. Культура звука скрипача. Пути формирования и развития. М., «Музыка», 1985
7. Мордкович Л. Детский музыкальный коллектив: Некоторые аспекты работы. /Вопросы музыкальной педагогики. Вып.7. М., 1986
8. Погожева Т. Вопросы методики обучения игре на скрипке. М., «Музыка», 1966
9. Свирская Т. Опыт работы в классе скрипичного ансамбля. /Вопросы музыкальной педагогики. Вып.2. М., 1980
10. Сулова Н., Боярская Н. О путях профессионализации в детской музыкальной школе. /Методические записки по вопросам музыкального образования. Вып.3. М., «Музыка», 1991
11. Турчанинова Г. Организация работы скрипичного ансамбля./ Вопросы музыкальной педагогики. Вып. 2, М., 1980
12. Шиндер Л. Штрихи струнной группы симфонического оркестра. СПб, «Композитор», 2000
13. Янкелевич Ю. Педагогическое наследие. М., «Музыка», 2009

Предметная область
ПО.01. МУЗЫКАЛЬНОЕ ИСПОЛНИТЕЛЬСТВО

учебный предмет
ПО.01.УП.03. ФОРТЕПИАНО

Структура программы учебного предмета

I. Пояснительная записка

- *Характеристика учебного предмета, его место и роль в образовательном процессе;*
- *Срок реализации учебного предмета;*
- *Объем учебного времени, предусмотренный учебным планом образовательного учреждения на реализацию учебного предмета;*
- *Форма проведения учебных аудиторных занятий;*
- *Цели и задачи учебного предмета;*
- *Обоснование структуры программы учебного предмета;*
- *Методы обучения;*
- *Описание материально-технических условий реализации учебного предмета;*

II. Содержание учебного предмета

- *Сведения о затратах учебного времени;*
- *Годовые требования по классам;*

III. Требования к уровню подготовки обучающихся

IV. Формы и методы контроля, система оценок

- *Аттестация: цели, виды, форма, содержание;*
- *Контрольные требования на разных этапах обучения;*
- *Критерии оценки;*

V. Методическое обеспечение учебного процесса

- *Методические рекомендации преподавателям;*
- *Методические рекомендации по организации самостоятельной работы обучающихся;*

VI. Списки рекомендуемой нотной и методической литературы

- *Список рекомендуемой нотной литературы;*
- *Список рекомендуемой методической литературы.*

I. Пояснительная записка

1. Характеристика учебного предмета, его место и роль в образовательном процессе

Программа учебного предмета «Фортепиано» разработана на основе и с учетом федеральных государственных требований к дополнительным предпрофессиональным общеобразовательным программам в области музыкального искусства «Струнные инструменты», «Духовые и ударные инструменты».

Учебный предмет "Фортепиано" направлен на приобретение детьми знаний, умений и навыков игры на фортепиано, получение ими художественного образования, а также на эстетическое воспитание и духовно- нравственное развитие ученика.

Учебный предмет «Фортепиано» расширяет представления учащихся об исполнительском искусстве, формирует специальные исполнительские умения и навыки.

Обучение игре на фортепиано включает в себя музыкальную грамотность, чтение с листа, навыки ансамблевой игры, овладение основами аккомпанемента и необходимые навыки самостоятельной работы. Обучаясь в школе, дети приобретают опыт творческой деятельности, знакомятся с высшими достижениями мировой музыкальной культуры.

Предмет «Фортепиано» наряду с другими предметами учебного плана является одним из звеньев музыкального воспитания и предпрофессиональной подготовки учащихся-инструменталистов. Фортепиано является базовым инструментом для изучения теоретических предметов, поэтому для успешного обучения в детской школе искусств обучающимся на струнном отделении и отделении духовых и ударных инструментов, необходим курс ознакомления с этим дополнительным инструментом.

2. Срок реализации учебного предмета

В соответствии с ФГТ рекомендуемый срок реализации учебного предмета

для 8-летнего обучения предпрофессиональной программы «Струнные инструменты» составляет 6 лет (с 3 по 8 класс), для 8-летнего обучения по предпрофессиональной программе «Духовые и ударные инструменты» – 5 лет (с 4 по 8 класс), для 5-летнего обучения – 4 года (со 2 по 5 класс).

3. Объем учебного времени, предусмотренный учебным планом образовательного учреждения на реализацию учебного предмета «Фортепиано»

На освоение предмета «Фортепиано» по учебному плану предлагается 1 час аудиторных занятий в неделю для учащихся струнного отделения, для учащихся отделения духовых и ударных инструментов - 0,5 часа в неделю, в выпускном классе – 1 час в неделю.

Программа предмета "Фортепиано" предусматривает обязательную самостоятельную работу учащегося, что предполагает наличие дома фортепиано или синтезатора. Домашняя работа должна строиться в соответствии с рекомендациями педагога, быть регулярной и систематической, контролироваться на каждом уроке.

На самостоятельную работу отводится 2 часа в неделю в течение всех лет обучения.

Таблица 1

	Струнные инструменты (8 лет)	Духовые и ударные инструменты (8 лет)	Духовые и ударные инструменты (5 лет)
Срок обучения	6 лет	5 лет	4 года
Максимальная учебная нагрузка (в часах)	594	429	346,5
Количество часов на аудиторные занятия	198	99	82,5
Количество часов на внеаудиторную (самостоятельную) работу	396	330	264

4. Форма проведения учебных аудиторных занятий - индивидуальная, рекомендуемая продолжительность урока - 45 минут.

Индивидуальная форма позволяет преподавателю лучше узнать ученика, его музыкальные возможности, трудоспособность, эмоционально-психологические особенности.

5. *Цель и задачи учебного предмета «Фортепиано»*

Цель:

развитие музыкально-творческих способностей учащегося на основе приобретенных им базовых знаний, умений и навыков в области фортепианного исполнительства.

Задачи:

- развитие общей музыкальной грамотности ученика и расширение его музыкального кругозора, а также воспитание в нем любви к классической музыке и музыкальному творчеству;
- владение основными видами фортепианной техники для создания художественного образа, соответствующего замыслу автора музыкального произведения;
- формирование комплекса исполнительских навыков и умений игры на фортепиано с учетом возможностей и способностей учащегося; овладение основными видами штрихов- nonlegato, legato, staccato;
- развитие музыкальных способностей: ритма, слуха, памяти, музыкальности, эмоциональности;
- овладение основами музыкальной грамоты, необходимыми для владения инструментом фортепиано в рамках программных требований;
- обучение навыкам самостоятельной работы с музыкальным материалом, чтению с листа нетрудного текста, игре в ансамбле;
- владение средствами музыкальной выразительности: звукоизвлечением, штрихами, фразировкой, динамикой, педализацией;
- приобретение навыков публичных выступлений, а также интереса к музицированию.

6. *Обоснование структуры учебного предмета «Фортепиано»*

Обоснованием структуры программы являются ФГТ, отражающие все аспекты работы преподавателя с учеником.

Программа содержит следующие разделы:

- сведения о затратах учебного времени, предусмотренного на освоение

учебного предмета;

- распределение учебного материала по годам обучения;
- описание дидактических единиц учебного предмета;
- требования к уровню подготовки обучающихся;
- формы и методы контроля, система оценок;
- методическое обеспечение учебного процесса.

В соответствии с данными направлениями строится основной раздел программы "Содержание учебного предмета".

7. Методы обучения

При работе с учащимся педагог использует следующие методы:

- словесные (объяснение, беседа, рассказ);
- наглядно-слуховой метод(показ с демонстрацией пианистических приемов, наблюдение);
- эмоциональный (подбор ассоциаций, образных сравнений);
- практические методы обучения (работа на инструменте над упражнениями, чтением с листа, исполнением музыкальных произведений).

8. Описание материально-технических условий реализации учебного предмета «Фортепиано»

Для реализации данной программы необходимы следующие условия: класс (не менее 6 кв.м) для индивидуальных занятий с наличием инструмента «фортепиано», а также доступ к нотному и методическому материалу(наличие нотной библиотеки).

Помещение для занятий должно быть со звукоизоляцией, соответствовать противопожарным и санитарным нормам. Музыкальные инструменты должны быть настроены.

II. Содержание учебного предмета

1. Сведения о затратах учебного времени,предусмотренного на освоение учебного предмета «Фортепиано», на максимальную, самостоятельную нагрузку обучающихся и аудиторные занятия:

Таблица 2

Классы:		1	2	3	4	5	6	7	8
Продолжительность учебных занятий (в неделях)	8-летнее обучение (струнные инструменты)	-	-	33	33	33	33	33	33
	8-летнее обучение (духовые и ударные инструменты)	-	-	-	33	33	33	33	33
	5-летнее обучение (духовые и ударные инструменты)	-	33	33	33	33			
Количество часов на аудиторные занятия (в неделю)	8-летнее обучение (струнные инструменты)	-	-	1	1	1	1	1	1
	8-летнее обучение (духовые и ударные инструменты)	-	-	-	0,5	0,5	0,5	0,5	1
	5-летнее обучение (духовые и ударные инструменты)	-	0,5	0,5	0,5	1			
Количество часов на внеаудиторные занятия (в неделю)	8-летнее обучение (струнные инструменты)	-	-	2	2	2	2	2	2
	8-летнее обучение (духовые и ударные инструменты)	-	-	-	2	2	2	2	2
	5-летнее обучение (духовые и ударные инструменты)	-	2	2	2	2			

Аудиторная нагрузка по учебному предмету «Фортепиано» распределяется по годам обучения с учетом общего объема аудиторного времени, предусмотренного на учебный предмет ФГТ.

Объем времени на самостоятельную работу обучающихся по каждому учебному предмету определяется с учетом сложившихся педагогических традиций, методической целесообразности и индивидуальных способностей ученика.

Виды внеаудиторной работы:

- *выполнение домашнего задания;*
- *посещение учреждений культуры (филармоний, театров, концертных залов и др.);*
- *участие обучающихся в концертах, творческих мероприятиях и культурно-просветительской деятельности образовательного учреждения и др.*

Учебный материал распределяется по годам обучения – классам. Каждый класс имеет свои дидактические задачи и объем времени, предусмотренный для освоения учебного материала.

2. Требования по годам обучения

Аудиторная нагрузка по учебному предмету «Фортепиано» распределяется по годам обучения (классам) в соответствии с дидактическими задачами, стоящими перед педагогом.

Согласно ФГТ изучение учебного предмета "Фортепиано" для учащихся струнных отделений и отделений духовых и ударных инструментов рекомендовано начинать не с первого класса, поэтому годовые требования представлены в данной программе по годам обучения.

Первый год обучения соответствует:

- 3 классу струнного отделения для 8-летнего обучения,
- 4 классу отделения духовых и ударных инструментов для 8-летнего обучения,
- 2 классу для учащихся на отделении духовых и ударных инструментов по 5-летнему обучению.

Второй год обучения соответствует:

4 классу струнного отделения 8-летнего обучения,

5 классу отделения духовых и ударных инструментов 8-летнего обучения,

3 классу отделения духовых и ударных инструментов 5-летнего обучения.

Третий год обучения соответствует:

5 классу струнного отделения 8-летнего обучения,

6 классу отделения духового и ударных инструментов 8-летнего обучения,

4 классу отделения духовых и ударных инструментов 5-летнего обучения.

Четвертый год обучения соответствует:

6 классу струнного отделения 8-летнего обучения,

7 классу отделения духовых и ударных инструментов 8-летнего обучения,

5 классу отделения духовых и ударных инструментов 5-летнего обучения.

Пятый год обучения соответствует:

7 классу струнного отделения 8-летнего обучения,

8 классу отделения духовых и ударных инструментов 8-летнего обучения.

Шестой год обучения соответствует:

8 классу струнного отделения 8-летнего обучения.

1 год обучения

Ознакомление с инструментом «фортепиано», основными приемами игры, знакомство со штрихами *nonlegato*, *legato*, *staccato*. Знакомство с нотной грамотой, музыкальными терминами. Подбор по слуху музыкальных попевок, песенок. Упражнения на постановку рук, развитие пальцевой техники, приемов звукоизвлечения, владения основными видами штрихов.

Разучивание в течение года 10-12 разнохарактерных произведений из "Школы игры на фортепиано" под ред. Николаева, или Хрестоматии для 1 класса (сост. Б.Милич) и других сборников для 1-го года обучения игре на фортепиано.

Чтение с листа отдельно каждой рукой легкого нотного текста.

Знакомство со строением мажорной и минорной гамм, строение тонического трезвучия. Знание понятий "квинтовый круг", "лад", "тональность".

Гаммы До, Соль, Ре, Ля, Ми-мажор отдельно каждой рукой на одну октаву.

Аккорд- тоническое трезвучие- отдельно каждой рукой.

За год учащийся должен выступить два раза на академических вечерах в конце каждого полугодия. Оценки за работу в классе и дома, а также по результатам публичных выступлений, выставляются педагогом по четвертям.

Примерные репертуарные списки

Пьесы полифонического склада

Бах И.С.	«Нотная тетрадь Анны Магдалины Бах» (по выбору)
Корелли А.	Сарабанда ре минор
Моцарт В.	Менуэт фа мажор
Моцарт Л.	Бурре ре минор, Менуэт ре минор
Перселл Г.	Ария
Скарлатти Д.	Ария

Этюды

Гнесина Е.	"Фортепианная азбука"
	"Маленькие этюды для начинающих"
Лешгорн А.	"Избранные этюды для начинающих" соч.65
	Школа игры на фортепиано под общ. ред. А.Николаева: этюды

Пьесы

Гречанинов А.	Соч.98: "В разлуке", "Мазурка"
Гедике А.	Танец
Глинка М.	Полька
Кабалевский Д.	"Клоуны", "Маленькая полька"
Майкапар А.	Соч.28: "Бирюльки", "В садике", "Пастушок", "Мотылек"
Хачатурян А.	Андантино
Штейбельт Д.	Адажио

Примеры переводных программ

Вариант 1

Ансамбль – С. Прокофьев «Болтунья»

Старокадомский М. «Веселые путешественники»

Польская нар.песня «Висла»

Вариант 2

Ансамбль - "Здравствуй, гостя зима"

Гнесина Е. Этюд

Майкапар А. «В садике»

2 год обучения

Продолжение работы над совершенствованием технических приемов игры на фортепиано, звукоизвлечением. Работа над упражнениями, формирующими правильные игровые навыки. Чтение с листа.

Аттестация проводится в конце каждой четверти: в 1 и 3 четвертях по результатам текущего контроля и публичных выступлений, во 2 и 4 четвертях проводится промежуточная аттестация в виде контрольного урока или зачета с оценкой, проводимого в присутствии комиссии.

За год учащийся должен изучить:

4 этюда,

4 разнохарактерные пьесы,

2-3 произведения полифонического стиля,

1-2 ансамбля,

гаммы До, Ре, Соль, Ля, Ми-мажор двумя руками на 2 октавы, аккорды, арпеджио к ним двумя руками на одну октаву.

Примерные репертуарные списки

Произведения полифонического склада

«Школа игры на фортепиано» (под общ. ред. А. Николаева):

Арман Ж. Пьеса ля минор

Аглинцова Е. Русская песня

Кригер И. Менуэт

Курочкин Д.	Пьеса
Левидова Д.	Пьеса
Бах И.С.	Полонез соль минор; Бурре
Моцарт Л.	Волынка; Бурре; Менуэт
Гендель Г.Ф.	Менуэт ре минор
Гедике А.	Ригодон
Телеман Г.Ф.	Гавот

Этюды

Гедике А.	40 мелодических этюдов, соч. 32, 1 ч.
Гнесина Е.	Фортепианная азбука
Беркович И.	Этюд Фа мажор
Гурлит М.	Этюд ля минор
Майкапар А.	Этюд ля минор
Лекуппэ Ф.	Этюд До мажор
Черни-Гермер	Этюды №№ 1-15 (1 тетр.)
Шитте Л.	Этюды соч. 108 №№ 1,3,5,7

Пьесы

Беркович И.	25 легких пьес: «Сказка», «Осенью в лесу»
Гайдн Й.	Анданте Соль мажор
Гедике А.	Русская песня, соч. 36
Григ Э.	Вальс ля минор, соч. 12
Майкапар А.	«Пастушок», «В садике», соч. 28
Руббах А.	«Воробей»
Фрид Г.	«Грустно»
Чайковский П.	«Мой Лизочек», «В церкви»
Шостакович Д.	Марш
Штейбельт Д.	Адажио

Ансамбли в 4 руки

Бизе Ж.	Хор мальчиков из оперы «Кармен»
Глинка М.	Хор «Славься»
Металлиди Ж.	«Дом с колокольчиком»

Шаинский В. «Пусть бегут неуклюже»

Примеры переводных программ

Вариант 1

Гедике А. Этюд ля минор

Левидова Д. Пьеса

Руббах А. «Воробей»

Вариант 2

Шитте Л. Этюд соч. 108 № 17

Гендель Г.Ф. Менуэт ре минор

Чайковский П. «В церкви»

3 год обучения

Начиная с 3 года обучения, необходимо приступить к освоению педали, включая в репертуар пьесы, в которых педаль является неотъемлемым элементом выразительного исполнения (П.Чайковский «Болезнь куклы», А.Гречанинов «Грустная песенка» и др.).

Начиная с 3 класса изменения в содержании учебных занятий касаются усложнения изучаемого музыкального материала и повышения требований к качеству исполнения. Продолжается работа над формированием навыков чтения с листа.

За год учащийся должен освоить:

4 этюда,

4 разнохарактерные пьесы,

2 полифонических произведения,

1 часть произведения крупной формы,

1-2 ансамбля,

гаммы ля, ре, ми, соль, до-минор, аккорды и арпеджио к ним двумя руками в 2 октавы.

Примерные репертуарные списки

Произведения полифонического склада

Арнэ Т. Полифонический эскиз
Бах Ф.Э. Маленькая фантазия
Бах И.С. Маленькие прелюдии и фуги, 1 тетр.:
Домажор, ре минор, Фа мажор;
Полонез соль минор, Ария ре минор,
Менуэт ре минор

Бём Г. Менуэт
Гедике А. Фугетты соч. 36: Домажор, Соль мажор
Гендель Г.Ф. Ария
Пёрселл Г. Сарабанда
Моцарт Л. 12 пьес под ред. Кувшинникова:
сарабанда ре мажор, менуэты ре мажор, ре минор
Сен-Люк Ж. Бурре
Чюрленис М. Фугетта

Этюды

Бертини А. Этюд Соль мажор
Гедике А. 40 мелодических этюдов, 2 тетрадь, соч. 32
Гедике А. Соч. 58. «Ровность и беглость»
Лешгорн А. Соч. 65, №№ 4-8,11,12,15
Лемуан А. Этюды соч.37 №№1,2
Черни-Гермер 1 тетрадь: №№ 7-28; 2 тетрадь: №№ 1,2
Шитте Л. Соч. 108: №№ 14-19

Крупная форма

Диабелли А. Сонатина
Кулау Ф. Сонатина До мажор
Моцарт В. Сонатина Домажор № 1, 1 ч.

Пьесы

Александров Ан. 6 пьес: «Когда я был маленьким»
Тюрк Д.Г. Песенка
Гедике А. Русская песня

Александров А.	Новогодняя полька
Гайдн Й.	Анданте
Волков В.	30 пьес для фортепиано: «По волнам», "Вечер", "Песня"
Гедике А.	Соч. 36: №№ 21,23,31
Гречанинов А.	«На лужайке», Вальс
Григ Э.	Вальс ми минор
Дварионас Б.	Прелюдия
Лоншан-Друшкевич К.	Полька
Моцарт В.	14 пьес: № 8
Майкапар А.	Избранные пьесы: «Утром», Гавот, Песенка
Свиридов Г.	«Ласковая просьба»
Сигмейстер Э.	Блюз
Чайковский П.	Марш деревянных солдатиков
Шуман Р.	Соч. 68: «Марш», «Смелый наездник»

Ансамбли в 4 руки

Векерлен Ж.Б.	Пастораль
Бетховен Л.	Афинские развалины
Моцарт В.	Менуэт из оперы «Дон-Жуан»
Шуберт Ф.	Немецкий танец
Чайковский П.	Танец феи Драже
Моцарт В.	Ария Папагено

Примеры переводных программ

Вариант 1

Черни-Гермер	Этюд, 1 тетрадь, № 21
Бём Г.	Менуэт
Дварионас Б.	Прелюдия

Вариант 2

Лешгорн А.	Этюд соч. 65 № 11
Перселл Г.	Ария

4 год обучения

Годовые требования:

4-5 этюдов,

2-3 пьесы,

2 полифонических произведения,

1 часть крупной формы,

1-2 ансамбля,

продолжение формирования навыков чтения с листа,

гаммы Си мажор, си минор, Фа мажор, фа минор, аккорды и арпеджио к ним, хроматические гаммы от белых клавиш двумя руками в 2 октавы.

Примерные репертуарные списки

Произведения полифонического склада

Арман Ж.	Фугетта
Бах И.С.	Нотная тетрадь Анны-Магдалены Бах; Маленькие прелюдии доминор, ми минор
Бах Ф.Э.	Анданте
Рамо Ж.	Менуэт в форме рондо
Гендель Г.	3 менуэта
Кирнбергер И.Ф.	Сарабанда
Корелли А.	Сарабанда
Скарлатти Д.	Ария ре минор
Циполи Д.	Фугетта
Перселл Г.	Ария, Менуэт Соль мажор
Гедике А.	Инвенция ре минор

Этюды

Гурлит К.	Этюд Ля мажор
Гедике А.	Этюд ми минор

Шитте Л. Этюды соч.160: №10,14,15,18
Геллер С. Этюды
Гнесина Е. Маленький этюд на трели
Гозенпуд М. «Игра» (Музыкальный альбом для фортепиано, вып.1, сост. Руббах)

Лешгорн А. Соч. 65
Лемуан А. Соч. 37: №№ 10-13, 20
Черни-Гермер 1 тетрадь: №№ 20-29, 30-35

Крупная форма

Андрэ А. Сонатина Соль мажор
Бенда Я. Сонатина ля минор
Вебер К. Сонатина До мажор
Бетховен Л. Сонатина Соль мажор, 1, 2 ч.
Кулау А. Сонатина № 4
Клементи М. Сонатины Домажор, Фа мажор
Моцарт В. Сонатина Ля мажор, Си-бемоль мажор
Мюллер А. Сонатина, 1 ч.
Плейель Р. Сонатина
Моцарт В. Легкие вариации
Кикта В. "Вариации на старинную украинскую песню"

Пьесы

Алябьев А. Пьеса соль минор
Мясковский Н. «Беззаботная песенка»
Дварионас Б. Прелюдия
Гедике А. Скерцо
Гречанинов А. Соч. 98, № 1
Лядов А. Колыбельная
Кюи Ц. «Испанские марионетки»
Кабалевский Д. Токката
Майкапар А. «Мимолетное видение», «Пастушок», «Мотылек»
Моцарт В. Аллегретто Си-бемоль мажор

Николаева Т.	Детский альбом: Сказочка
Питерсон О.	«Зимний блюз»
Роули А.	«Акробаты»
Чайковский П.	Детский альбом: «Болезнь куклы», Итальянская полька
Шуман Р.	«Первая утрата», «Смелый наездник»
Хачатурян А.	Андантино

Ансамбли в 4 руки

Бетховен Л.	Немецкие танцы (в 4 руки)
Беркович И.	Соч. 90: фортепианные ансамбли
Металлиди Ж.	Цикл пьес в 4 руки
Чайковский П.	50 русских народных песен в 4 руки: №№ 1,2,6
Шмитц М.	«Веселый разговор»

Примеры переводных программ

Вариант 1

Лемуан А.	Этюд соч. 37, № 10
Моцарт В.	Аллегретто
Алябьев А.	Пьеса соль минор

Вариант 2

Черни-Гермер	1 тетрадь: № 29
Бах И.С.	Маленькая прелюдия ля минор №12
Моцарт В.	Сонатина Си-бемоль мажор

5 год обучения

Учащиеся старших классов должны как можно чаще привлекаться к участию в публичных выступлениях, концертах класса и отдела, что способствует развитию их творческих возможностей, более свободному владению инструментом и формированию навыка сольных выступлений.

Годовые требования:

4-5 этюдов,

2-4 разнохарактерные пьесы,

2 полифонических произведения,
1-2 части крупной формы,
1-2 ансамбля или аккомпанемента,
чтение с листа,
мажорные гаммы от черных клавиш, к ним -аккорды и арпеджио на 2
октавы.

Примерные репертуарные списки

Произведения полифонического склада

Бах И.С.	Маленькая прелюдия ля минор, Фа мажор
Бах И.С.	Менуэты Соль мажор, до минор
Гедике А.	Соч. 60: инвенция, прелюдия ля минор
Гольденвейзер А.	Соч. 11: фугетты Ми мажор, ми минор
Гендель Г.	Сарабанда с вариациями, Фугетта
Кригер И.	Сарабанда (сб. «Избранные произведения композиторов XVII, XVIII, XIX вв.», вып. 2, сост. Кувшинников)
Маттезон И.	Ария, Менуэт
Моцарт В.	Контрданс
Перселл Г.	Танец, Менуэт, Вольта
Павлюченко С.	Фугетта ми минор
Циполи Д.	Сарабанда из сюиты № 2, Менуэт из сюиты № 4
Рамо Ж.Ф.	Менуэт

Этюды

Гедике А.	Соч. 47 №№ 10-16, 18, 21, 26 Соч. 58 №№ 13, 18, 20
Беренс Г.	Соч. 100 № 4
Геллер С.	Соч. 47 № 12, 13
Дювернуа Ж.	Соч. 176 № 43, 44
Лак Т.	Соч. 172 №№ 5-8

Лемуан А.	Соч. 37 №№ 20,23,35,39
Лешгорн А.	Соч. 65, 2 тетрадь (по выбору)
Черни-Гермер	1 тетрадь: №№ 30,32,34-36,38,42,43
Шитте Л.	Соч. 68 №№ 2,3,6,9

Крупная форма

Бетховен Л.	Сонатина Фа мажор, 1, 2 ч.
Гедике А.	Тема с вариациями, соч. 46
Диабелли А.	Сонатина № 1; Рондо, соч. 151
Кабалевский Д.	Сонатина ля минор, соч. 27
	Сонатина До мажор, 2,3 ч., соч. 36
Моцарт В.	Сонатина Фа мажор, 1 ч.
Мелартин Э.	Сонатина соль минор
Шуман Р.	Детская сонатина
Чимароза А.	Сонатины ре минор, ля минор
Кулау Ф.	Сонатина Домажор, соч.55 №3: 1, 2 ч.

Пьесы

Бетховен Л.	Экосезы Ми-бемоль мажор, Соль мажор
	Тирольская песня, соч. 107
Гайдн Й.	Менуэт Соль мажор
Григ Э.	Соч. 12: «Родная песня», «Песня сторожа»
Мендельсон Ф.	Песни без слов: № 7
Шопен Ф.	Кантабиле
Шуман Р.	Альбом для юношества: Сицилийская песенка
Чайковский П.	Детский альбом: «Новая кукла», Полька, Вальс
Парцхаладзе М.	«Осень», «Танец», «Колокольчики»
Слонов Ю.	Скерцино
Гречанинов А.	Соч. 123: «Грустная песенка»
Косенко В.	Соч. 15: Вальс, Пастораль
Майкапар А.	Соч. 8: Мелодия
	Соч. 28: Колыбельная

Прокофьев С. Соч. 65: «Сказочка», «Дождь и радуга», «Вечер»

Ансамбли в 4 руки

Балакирев М. 30 русских народных песен в 4 руки: «Калинушка с малинушкой»

Мартини Дж. Гавот (перел. Гехтмана)

Шуман Р. «О чужих странах и людях» (сб. «Музыкальный альбом для фортепиано, 1 вып., сост. А. Руббах)

Шуберт Ф. Два вальса Ля-бемоль мажор (переложение в 4 руки)

Шуберт Ф. Лендлер

Чайковский П. «Не бушуйте, ветры буйные»

Примеры переводных программ

Вариант 1

Гедике А. Этюд соч. 47, № 15

Циполи Д. Менуэт из сюиты № 4

Чимароза Д. Сонатина ре минор

Вариант 2

Лемуан А. Этюд соч. 37, № 35

Гольденвейзер А. Соч. 11: фугетта ми минор

Кулау Ф. Сонатина соч. 55 №3: 2 ч.

6 год обучения

Годовые требования:

4-5 этюдов,

2-3 пьесы,

2 полифонических произведения,

1-2 части крупной формы,

1-2 ансамбля или аккомпанемента,

чтение с листа,
мажорные и минорные гаммы от черных клавиш, аккорды и арпеджио к ним
на 2 октавы, хроматические гаммы двумя руками.

Примерные репертуарные списки

Произведения полифонического склада

- Бах И.С. Маленькие прелюдии, ч.2: До мажор, ре минор,
Ре мажор, Французские сюиты: до минор (менуэт),
си минор (менуэт)
- Майкапар А. Соч. 28: Прелюдия и фугетта до-диез минор
- Мясковский Н. Соч. 43: «Элегическое настроение», канон
«Маленький дуэт», 2-голосная фуга ре минор
- Люлли Ж.Б. Жига («Библиотека юного пианиста, средние
классы ДМШ», сост. Б.Милич)
- Перселл Г. Прелюдия До мажор (там же)
- Скарлатти Д. Менуэт (там же)
- Циполи Д. Две фугетты (сб. «Маленький виртуоз», вып. 1,
сост. Самонов, Смоляков)
- Барток Б. Менуэт

Этюды

- Беренс Г. Избранные этюды, соч. 61, 88, №№ 1-3, 5-7
- Бертини А. 28 избранных этюдов, соч. 29 и 32: №№ 4-9
- Гедике А. 10 миниатюр в форме этюдов, соч. 8
Соч. 47: №№ 20-26
- Лешгорн А. Соч. 65, 3 тетрадь; Соч. 66: №№ 1-4
- Черни-Гермер 2 тетрадь: №№ 6-12

Крупная форма

- Бетховен Л. Сонатины Ми-бемоль мажор, фа минор, 1 ч.
- Вебер К.М. Сонатина До мажор
- Гайдн Й. Соната Соль мажор № 11: 1 ч.

Клементи М.	Сонатины Соль мажор, Фа мажор
Кулау Ф.	Сонатины №№ 1,4, соч. 55
Чимароза Д.	Соната соль минор
Кабалевский Д.	Вариации на русскую тему соч.51№1
Моцарт В.	Сонатина№5 фа мажор: 1 ч.
Беркович И.	Вариации на украинские темы

Пьесы

Бетховен Л.	7 народных танцев: Алеманда Ля мажор, Багатель, соч.119№1
Григ Э.	Ариетта, «Народная мелодия», соч. 12
Глиэр Р.	Колыбельная
Грибоедов А.	2 Вальса
Моцарт В.	Контрданс Си-бемоль мажор,До мажор
Косенко В.	Скерцино, соч. 15
Пахульский Г.	«В мечтах»
Питерсон О.	«Волна за волной»
Прокофьев С.	Соч. 65: «Ходит месяц над лугами», «Прогулка»
Чайковский П.	Соч. 39: «Утреннее размышление» Соч. 39: Мазурка, Русская песня
Шуман Р.	Соч. 68: Маленький романс, Северная песня, Песенка жнецов, Пьеса Фа мажор,Всадник, Сицилийская песенка

Ансамбли в 4 руки

Аренский А.	6 пьес в 4 руки, соч. 34: «Кукушечка», «Сказка»
Глиэр Р.	Менуэт, соч. 38
Кюи Ц.	«У ручья»
Гершвин Дж.	Колыбельная из оперы «Порги и Бесс» (перел. в 4 руки)
Рахманинов С.	«Сирень»
Шуберт Ф.	Экосезы в 4 руки, соч.33
Глиэр Р.	Мазурка, соч. 38

Вебер К.М.

6 легких пьес в 4 руки

Примеры программ итогового зачета

Вариант 1

Беренс Г.

Этюд соч. 61 и 88, № 3

Бах И.С.

Маленькая прелюдия До мажор (ч.2)

Вебер К.М.

Сонатина Домажор, 1 ч.

Косенко В.

Скерцино, соч. 15

Вариант 2

Лешгорн А. Этюд соч. 66, № 4

Мясковский Н. 2-голосная fuga ре минор

Гайдн Й.

Соната Соль мажор № 11, 1 ч.

Питерсон О.

«Волна за волной»

III. Требования к уровню подготовки обучающихся

Уровень подготовки обучающихся является результатом освоения программы учебного предмета «Фортепиано» и включает следующие знания, умения, навыки:

- знание инструментальных и художественных особенностей и возможностей фортепиано;
- знание в соответствии с программными требованиями музыкальных произведений, написанных для фортепиано зарубежными и отечественными композиторами;
- владение основными видами фортепианной техники, использование художественно оправданных технических приемов, позволяющих создавать художественный образ, соответствующий авторскому замыслу;
- знания музыкальной терминологии;
- умения технически грамотно исполнять произведения разной степени трудности на фортепиано;
- умения самостоятельного разбора и разучивания на фортепиано несложного музыкального произведения;
- умения использовать теоретические знания при игре на фортепиано;

- навыки публичных выступлений на концертах, академических вечерах, открытых уроках и т.п.;
- навыки чтения с листа легкого музыкального текста;
- навыки (первоначальные) игры в фортепианном или смешанном инструментальном ансамбле;
- первичные навыки в области теоретического анализа исполняемых произведений.

IV. Формы и методы контроля, система оценок

3. Аттестация: цели, виды, форма, содержание

Оценка качества реализации программы "Фортепиано" включает в себя текущий контроль успеваемости, промежуточную аттестацию обучающихся.

Текущий контроль направлен на поддержание учебной дисциплины, на ответственную подготовку домашнего задания, правильную организацию самостоятельной работы, имеет воспитательные цели, носит стимулирующий характер. Текущий контроль над работой ученика осуществляет преподаватель, отражая в оценках достижения ученика, темпы его продвижения в освоении материала, качество выполнения заданий и т. п. Одной из форм текущего контроля может стать контрольный урок без присутствия комиссии. На основании результатов текущего контроля, а также учитывая публичные выступления на концерте или открытом уроке, выставляется четвертная отметка. Текущая аттестация проводится за счет времени аудиторных занятий на всем протяжении обучения.

Промежуточная аттестация проводится в конце каждого полугодия также за счет аудиторного времени. Форма ее проведения - контрольный урок, зачет с приглашением комиссии и выставлением оценки. Обязательным условием является методическое обсуждение результатов выступления ученика, оно должно носить аналитический, рекомендательный характер, отмечать успехи и перспективы развития ребенка. Промежуточная аттестация отражает результаты работы ученика за данный период времени, определяет степень успешности развития учащегося на данном этапе обучения. Концертные публичные

выступления также могут быть засчитаны как промежуточная аттестация. По итогам проверки успеваемости выставляется оценка с занесением ее в журнал, ведомость, индивидуальный план, дневник учащегося.

Оценка за год ставится по результатам всех публичных выступлений, включая участие в концертах, конкурсах. На зачетах и контрольных уроках в течение года должны быть представлены различные формы исполняемых произведений: полифония, этюды, пьесы, ансамбли, части произведений крупных форм.

На протяжении всего периода обучения во время занятий в классе, а также на технических зачетах, преподавателем осуществляется проверка навыков чтения с листа нетрудного нотного текста, а также проверка исполнения гамм, аккордов, арпеджио в соответствии с программными требованиями.

4. Критерии оценок

Для аттестации обучающихся создаются фонды оценочных средств, которые включают в себя методы и средства контроля, позволяющие оценить приобретенные знания, умения и навыки.

Критерии оценки качества исполнения

По итогам исполнения программы на зачете, академическом прослушивании выставляется оценка по пятибалльной шкале:

Таблица 3

Оценка	Критерии оценивания выступления
5 («отлично»)	предусматривает исполнение программы, соответствующей году обучения, наизусть, выразительно; отличное знание текста, владение необходимыми техническими приемами, штрихами; хорошее звукоизвлечение, понимание стиля исполняемого произведения; использование художественно оправданных технических приемов, позволяющих создавать художественный образ, соответствующий авторскому замыслу
4 («хорошо»)	программа соответствует году обучения, грамотное исполнение с наличием мелких технических недочетов, небольшое несоответствие темпа,

	неполное донесение образа исполняемого произведения
3 («удовлетворительно»)	программа не соответствует году обучения, при исполнении обнаружено плохое знание нотного текста, технические ошибки, характер произведения не выявлен
2 («неудовлетворительно»)	незнание наизусть нотного текста, слабое владение навыками игры на инструменте, подразумевающее плохую посещаемость занятий и слабую самостоятельную работу
«зачет» (без отметки)	отражает достаточный уровень подготовки и исполнения на данном этапе обучения.

Согласно ФГТ, данная система оценки качества исполнения является основной. В зависимости от сложившихся традиций того или иного учебного заведения и с учетом целесообразности оценка качества исполнения может быть дополнена системой «+» и «-», что даст возможность более конкретно отметить выступление учащегося.

Фонды оценочных средств призваны обеспечивать оценку качества приобретенных выпускниками знаний, умений и навыков.

В критерии оценки уровня исполнения должны входить следующие составляющие:

- техническая оснащенность учащегося на данном этапе обучения;
- художественная трактовка произведения;
- стабильность исполнения;
- выразительность исполнения.

Текущий и промежуточный контроль знаний, умений и навыков учащихся несет проверочную, воспитательную и корректирующую функции, обеспечивает оперативное управление учебным процессом.

V. Методическое обеспечение учебного процесса

1.Методические рекомендации преподавателям

Предлагаемые репертуарные списки, требования по технике, программы контрольных уроков являются примерными, предполагают дополнение,

варьирование со стороны преподавателей в соответствии с их методическими установками, а также с возможностями и способностями конкретного ученика.

В зависимости от желания педагога и способностей учащегося репертуар может изменяться и дополняться.

Большинство разучиваемых произведений предназначено для публичных выступлений на контрольных уроках, зачетах, концертах. Но, если позволяет время ученика, часть программы можно использовать для работы в классе или ознакомления с новым произведением.

В течение учебного года успешно занимающиеся учащиеся имеют возможность выступать на классных и отчетных концертах (1-2 за учебный год).

В работе с учащимися используется основная форма учебной и воспитательной работы – индивидуальный урок с преподавателем. Он включает совместную работу педагога и ученика над музыкальным материалом, проверку домашнего задания, рекомендации по проведению дальнейшей самостоятельной работы с целью достижения учащимся наилучших результатов в освоении учебного предмета. Содержание урока зависит от конкретных творческих задач, от индивидуальности ученика и преподавателя.

Работа в классе должна сочетать словесное объяснение материала с показом на инструменте фрагментов изучаемого музыкального произведения. Преподаватель должен вести постоянную работу над качеством звука, развитием чувства ритма, средствами выразительности.

Работа с учащимся включает:

- решение технических учебных задач – координация рук, пальцев, наработка аппликатурных и позиционных навыков, освоение приемов педализации;
- работа над приемами звукоизвлечения;
- тренировка художественно-исполнительских навыков: работа над фразировкой, динамикой, нюансировкой;
- формирование теоретических знаний: знакомство с тональностью, гармонией, интервалами и др.;
- разъяснение учащемуся принципов оптимально продуктивной

самостоятельной работы над музыкальным произведением.

В работе с учащимися преподавателю необходимо придерживаться основных принципов обучения: последовательности, постепенности, доступности, наглядности в изучении предмета. В процессе обучения нужно учитывать индивидуальные особенности учащегося, степень его музыкальных способностей и уровень его подготовки на данном этапе.

Важнейшим фактором, способствующим правильной организации учебного процесса, повышению эффективности воспитательной работы и успешному развитию музыкально-исполнительских данных учащегося является планирование учебной работы и продуманный подбор репертуара. Основная форма планирования - составление преподавателем индивидуального плана на каждого ученика в начале учебного года и в начале второго полугодия. В индивидуальный план включаются разнохарактерные по форме и содержанию произведения русской и зарубежной классической и современной музыки с учетом специфики преподавания предмета фортепиано для учащихся оркестровых отделений.

В работе педагогу необходимо использовать произведения различных эпох, форм, жанров, направлений для расширения музыкального кругозора ученика и воспитания в нем интереса к музыкальному творчеству. Основным принципом работы: сложность изучаемых произведений не должна превышать возможности ученика.

Важно сочетать изучение небольшого количества относительно сложных произведений, включающих в себя новые, более трудные технические приемы и исполнительские задачи, с прохождением большого числа довольно легких произведений, доступных для быстрого разучивания, закрепляющих усвоенные навыки и доставляющие удовольствие в процессе музицирования.

Важность работы над полифоническими произведениями заключается в том, что освоение полифонии позволяет учащимся слышать и вести одновременно или поочередно самостоятельные линии голосов.

Работа над крупной формой учит способности мыслить крупными построениями, сочетать контрастные образы, свободно владеть разнообразной фактурой, получить представление о форме музыкального произведения.

В работе над разнохарактерными пьесами педагогу необходимо пробуждать фантазию ученика, рисовать яркие образы, развивать эмоциональную сферу его восприятия музыки.

В работе над этюдами необходимо приучать учащегося к рациональному, осмысленному и точному использованию аппликатуры, создающей удобство на клавиатуре, чему должно способствовать планомерное и систематическое изучение гамм, арпеджио и аккордов. Освоение гамм рекомендуется строить по аппликатурному сходству, что дает хорошие и прочные результаты. Такая работа приводит к успешному обеспечению технических задач.

Важную роль в освоении игры на фортепиано играет навык чтения с листа. Владение этим навыком позволяет более свободно ориентироваться в незнакомом тексте, развивает слуховые, координационные, ритмические способности ученика. В конечном итоге, эта практика способствует более свободному владению инструментом, умению ученика быстро и грамотно изучить новый материал.

Большая часть программы разучивается на аудиторных занятиях под контролем педагога.

Часто необходим показ - игра нового материала, разбор и объяснение штрихов, аппликатуры, нюансов, фразировки, выразительности музыкальной интонации и т.п. Важна игра в ансамбле с учеником: в начальных классах ученик играет партию одной руки, педагог - другой. В дальнейшем исполняются ансамбли в 4 руки, для 2-х фортепиано, аккомпанементы голосу, струнному или духовому инструменту.

2. Методические рекомендации по организации самостоятельной работы обучающихся

Самостоятельные занятия должны быть построены таким образом, чтобы при наименьших затратах времени и усилий, достичь поставленных задач и быть осознанными и результативными.

Объем времени на самостоятельную работу определяется с учетом методической целесообразности, минимальных затрат на подготовку домашнего задания, параллельного освоения детьми программ общего образования.

Рекомендуемый объем времени на выполнение самостоятельной работы учащимися струнного отделения, отделения духовых и ударных инструментов по предмету "фортепиано" с учетом сложившихся педагогических традиций - 2 часа в неделю. Для организации домашних занятий обязательным условием является наличие дома у ученика музыкального инструмента, а также наличие у него нотного материала.

Самостоятельные занятия должны быть регулярными (2-3 раза в неделю). Они должны проходить при хорошем физическом состоянии учащегося, занятия при повышенной температуре и плохом самочувствии опасны для здоровья и не продуктивны.

Роль педагога в организации самостоятельной работы учащегося велика. Она заключается в необходимости обучения ребенка эффективному использованию учебного внеаудиторного времени. Педагогу следует разъяснить ученику, как распределить по времени работу над разучиваемыми произведениями, указать очередность работы, выделить наиболее проблемные места данных произведениях, посоветовать способы их отработки.

Самостоятельные домашние занятия учащегося предполагают продолжение работы над освоением произведения, которая была начата в классе под руководством педагога. Выполнение домашнего задания - это работа над деталями исполнения (звуком, техническими трудностями, педализацией, динамикой, нюансировкой, артикуляцией), а также запоминание и исполнение произведений наизусть. Для плодотворной и результативной самостоятельной работы ученику необходимо получить точную формулировку домашнего задания для него, которое будет записано педагогом в дневник учащегося.

Так, для начинающих можно предложить следующие виды домашней работы: пение мелодий разучиваемых пьес с названием нот и дирижированием, игра отдельно каждой рукой, чтение с листа легкого музыкального текста, игра гамм, аккордов, арпеджио, упражнений на постановку рук, показанных педагогом и т. п.

При работе над этюдами следует добиваться технической свободы исполнения, используя оптимальную аппликатуру, предложенную педагогом.

Педагог должен также указать способы проработки технических трудностей в том или ином этюде, предложить упражнения на данный вид техники.

Работа над произведениями полифонического склада заключается в игре линии каждого голоса отдельно, затем соединяя их, прослеживая соотношение данных голосов, их развитие. Полезно в многоголосных произведениях петь один из голосов, играя при этом другие.

При разучивании произведений крупной формы ученик должен с помощью педагога разобраться в его строении, разделах, характере тематического материала. Заниматься дома следует по нотам, следить за правильным исполнением штрихов, аппликатуры, нюансировки, педали и других указаний автора, редактора или педагога.

Работа над разнохарактерными пьесами должна заключаться не в многократном проигрывании их с начала до конца, а в проработке трудных мест, указанных педагогом, выполнении его замечаний, которые должны быть отражены в дневнике. Полезно повторение учеником ранее пройденного репертуара.

Результаты домашней работы проверяются, корректируются и оцениваются преподавателем на уроке.

Проверка результатов самостоятельной работы учащегося должна проводиться педагогом регулярно.

VI. Списки рекомендуемой нотной и методической литературы

1. Список рекомендуемой нотной литературы

Альбом классического репертуара. Пособие для подготовительного и 1 классов /сост. Т.Директоренко, О.Мечетина. М., Композитор, 2003

Альбом легких переложений для ф-но в 4 руки. Вып.2/сост. Э.Денисов, 1962

Альбом юного музыканта. Педагогический репертуар ДМШ 1-3кл./ред.-сост. И. Беркович. Киев, 1964

- Артоболовская А. Первая встреча с музыкой: Учебное пособие. М.: Российское музыкальное издательство, 1996
- Бах И.С. Нотная тетрадь Анны Магдалены Бах. М.: Музыка, 2012
- Бах И.С. Маленькие прелюдии и фуги для ф-но. Под ред. И.А.Браудо. – СПб.: Композитор, 1997
- Беренс Г. Этюды. М.: Музыка, 2005
- Беренс Г. 32 избранных этюда (соч.61, 68, 88)
- Бертини А. Избранные этюды. М.: Музыка, 1992
- Бетховен Л. Легкие сонаты (сонатины) для ф-но. М.: Музыка, 2011
- Библиотека юного пианиста. Сонаты.Средние и старшие классы ДМШ. Вып.1. Сост. Ю. Курганов. М.,1991
- Ветлугина Н. Музыкальный букварь. -М., Музыка, 1987
- Веселые нотки. Сборник пьес для ф-но, 3-4 кл. ДМШ, вып. 1: Учебно-метод. пособие, сост. С.А. Барсукова. – Ростов н/Д: Феникс, 2007
- Гайдн Й. Избранные пьесы для ф-но. 1-4 кл. Ред. Ю.Камальков.-М.,1993
- Гедике А. 40 мелодических этюдов для начинающих, соч.32
- Гаммы и арпеджио в 2-х ч. Сост. Ширинская Н.- М.,Музыка, 2006
- Григ Э. Избранные лирические пьесы для ф-но, Вып.1,2. - М.:Музыка 2011
- Джаз для детей, средние и старшие классы ДМШ, вып.6: Учебно-метод. пособие / сост. С.А. Барсукова. – Ростов н/Д: Феникс, 2003
- Избранные этюды зарубежных композиторов.Вып 4.V-VIкл. ДМШ: Уч. пос. / редакторы – составители А.Г. Руббах и В.А. Натансон М.:Государственноемузыкальное издательство, 1962
- Избранные этюды иностранных композиторов, вып.1, I-IIкл. ДМШ: Уч. пос. /сост. А.Руббах и В. Натансон. М.: Государственное музыкальное издательство, 1960
- Казановский Е. Дюжина джазовыхкрохотулечек: Учеб.пособие – СПб: Союз художников, 2008
- Лемуан А. Соч.37. 50 характерных и прогрессивных этюдов, М.: Музыка,2010
- Лекуппе Ф. 25 легких этюдов. Соч. 17

- Лещинская И. Малыш за роялем. - М.:Кифара, 1994
- Лешгорн А. Избранные этюды. Соч.65, соч.66
- Металлиди Ж. «Дом с колокольчиком».Изд. «Композитор», СПб, 1994
- «Иду, гляжу по сторонам», ансамбль в 4 руки. Изд. «Композитор», СПб, 1999
- Фортепианные циклы для ДМШ.Изд. «Композитор», СПб, 1997
- Милич Б. Фортепиано 1,2,3 кл. Кифара, 2006
- Милич Б. Фортепиано 4 кл. Кифара, 2001
- Милич Б. Фортепиано 6 кл. Кифара, 2002
- Музицирование для детей и взрослых, вып.2: Учебное пособие/ сост. Бархтин Ю.В. – Н: Окарина, 2008
- Музыка для детей. Фортепианные пьесы: вып.2, издание 4.Сост. К.С.Сорокина – М.: Современный композитор, 1986
- Музыкальный альбом для фортепиано, вып. 1.Составитель А. Руббах – М., 1972
- Музыкальный альбом для ф-но, вып.2/ сост. А.Руббах и В.Малинникова–М.: Советский композитор, 1973
- Музыкальная коллекция, 2-3 классы ДМШ. Сборник пьес для ф-но./Учебно-метод. пособие. Сост. Гавриш О.Ю., Барсукова С.А. – Ростов н/Д: Феникс, 2008
- Музыкальная азбука для самых маленьких: Учебно-метод. пособие.Сост. Н.Н. Горошко. – Ростов н/Д: Феникс, 2007
- Орфей. Альбом популярных пьес зарубежных композиторов для ф-но: Сб./ сост. К.Сорокин. – М.: Музыка, 1976
- Путешествие в мир музыки: Уч. пособие/сост. О.В.Бахлацкая: М.: Советский композитор, 1990
- Парцхаладзе М. Детский альбом. Учебное пособие. Педагогическая редакция А.Батаговой и Н.Лукияновой. М.: Советский композитор, 1963
- Педагогический репертуар ДМШ. Итальянская клавирная музыка для фортепиано, вып. 3. Сост. О. Брыкова, А. Парасаднова, Л. Россик. – М., 1973
- Пьесы в форме старинных танцев. Сост. М. Соколов. – М., 1972
- Педагогический репертуар ДМШ для ф-но. Легкие пьесы зарубежных

композиторов/ Сост. Н. Семенова. СПб,1993

Педагогический репертуар ДМШ. Этюды для ф-но 5 кл./ Ред. В.Дельновой-М.,1974

Полифонические пьесы. Педагогический репертуар ДМШ 4-5 кл./ М.,1974

Пьесы композиторов 20 века для ф-но. Зарубежная музыка/ Ред. Ю. Холопова. - М.,1996

Сборник фортепианных пьес, этюдов и ансамблей, ч. 1. Составитель С. Ляховицкая, Л. Баренбойм. М., 1962

Свиридов Г. Альбом пьес для детей. Советский композитор, 1973

Старинная клавирная музыка: Сборник/ редакция Н.Голубовской, сост. Ф.Розенблюм-М.: Музыка, 1978

Сборник фортепианных пьес композиторов XVII – XVIII веков, вып.2.: Учеб. пособие/ Сост. и редактор А.Юровский. – М.: Государственное музыкальное издательство, 1962

Смирнова Т. Фортепиано. Интенсивный курс.Тетради 3,6,9,11. "Музыка", 1993

Сонаты, сонатины, рондо, вариации для ф-но 1 ч./ сост. С. Ляховицкая- М., 1961

Таривердиев М. «Настроения». 24 простые пьесы для фортепиано. Изд. «Классика XXI век» - М., 2002

Фортепиано 5кл. ДМШ, ч.І: Учеб.пособие/ сост. - редактор Милич Б.Е. Киев: Музична Украина, 1973

Фортепиано 6кл. ДМШ, ч.ІІ: Учеб.пособие/ сост. - редактор Милич Б.Е. Киев: Музична Украина, 1972

Фортепианная игра, 1,2 кл. ДМШ: Учеб.пособие/ сост. В.Натансон, Л.Рощина. – М.: Музыка, 1988

Хрестоматия для ф-но ДМШ 5 класс. Пьесы. Вып 1: Учебник./ Сост. М.Копчевский. – М.: Музыка, 1978

Хрестоматия для ф-но, 3 кл. ДМШ: Учебник/ сост. Н.А.Любомудров, К.С.Сорокин, А.А.Туманян, редактор С.Диденко. – М.: Музыка, 1983

Хрестоматия для ф-но, 1 кл. ДМШ: Учебник /сост. А.Бакулов, К.Сорокин. –

М.: Музыка, 1989

Хрестоматия для ф-но, 2 кл ДМШ: Учебник /сост. А.Бакулов, К.Сорокин. –

М.: Музыка, 1989

Хромушин О. Джазовые композиции в репертуаре ДМШ. Изд. «Северный олень», СПб, 1994

Чайковский П. Детский альбом: Соч.39. – М.: Музыка 2006

Черни К. Сто пьес для удовольствия и отдыха. Тетр.1,2. Ред.- сост. А.Бакулов, 1992

Черни К.-Гермер Т. Этюды 1,2 тетр.

Шитте А. 25 маленьких этюдов соч.108, 25 легких этюдов соч.160

Шуман Р. Альбом для юношества: /М.:Музыка, 2011

Школа игры на ф-но: Учебник/ сост. А.Николаев, В.Натансон. – М.: Музыка, 2011

Юный пианист. Пьесы, этюды, ансамбли для 3-5 кл. ДМШ, вып.П.:Учеб. пособие/ сост. и редакция Л.И.Ройзмана и В.А. Натансона – М.: Советский композитор, 1967

Юный пианист. Пьесы, этюды, ансамбли для 6-7 кл. ДМШ, вып.П.: Учеб.пособие/ сост. и редакция Л.И.Ройзмана и В.А.Натансона – М.: Советский композитор, 1973

Юному музыканту-пианисту, 5 кл.: Хрестоматия для уч-ся ДМШ: Учебно-метод. пособие/сост.Г.Цыганова, И.Королькова, Изд. 3-е.– Ростов- н/Д: Феникс, 2008

2. Список рекомендуемой методической литературы

1. Алексеев А. Методика обучения игре на ф-но. 3-е изд. Москва, 1978

2. Асафьев Б. Избранные статьи о музыкальном просвещении и образовании. М.-Л., 1965

3. Баренбойм Л. "Путь к музицированию". 2- е изд. Ленинград, 1979

4. Корто А. "О фортепианном искусстве". Москва, 1965

5. "Выдающиеся пианисты-педагоги о фортепианном исполнительстве", Москва, 1966

6. Гофман И. "Фортепианная игра: Ответы на вопросы о фортепианной игре". Москва, 1961
7. Коган Г. "Работа пианиста". Москва, 1953
8. Маккинон Л. "Игра наизусть", Ленинград, 1967
9. Метнер Н. "Повседневная работа пианиста и композитора", Москва, 1963
10. Нейгауз Г. "Об искусстве фортепианной игры", 5 изд. Москва, 1987
11. Петрушин В. "Музыкальная психология". Москва, 1997
12. Смирнова Т. "Беседы о музыкальной педагогике и о многом другом". Москва, 1997
13. Цыпин Г. "Обучение игре на фортепиано". Москва, 1974
14. Шуман Р. "О музыке и о музыкантах". Москва, 1973
15. Шуман Р. "Жизненные правила для музыканта", Москва, 1959

Предметная область
ПО.01. МУЗЫКАЛЬНОЕ ИСПОЛНИТЕЛЬСТВО

учебный предмет
ПО.01.УП.04. ХОРОВОЙ КЛАСС

Структура программы учебного предмета

I. Пояснительная записка

- Характеристика учебного предмета, его место и роль в образовательном процессе;
- Срок реализации учебного предмета;
- Объем учебного времени, предусмотренный учебным планом образовательного учреждения на реализацию учебного предмета;
- Форма проведения учебных аудиторных занятий;
- Цели и задачи учебного предмета;
- Обоснование структуры программы учебного предмета;
- Методы обучения;
- Описание материально-технических условий реализации учебного предмета;

II. Содержание учебного предмета

- Сведения о затратах учебного времени;
- Годовые требования по классам;

III. Требования к уровню подготовки обучающихся

IV. Формы и методы контроля, система оценок

- Аттестация: цели, виды, форма, содержание;
- Критерии оценки;
- Контрольные требования на разных этапах обучения;

V. Методическое обеспечение учебного процесса

- Методические рекомендации педагогическим работникам;
- Рекомендации по организации самостоятельной работы обучающихся;

VI. Списки рекомендуемой нотной и методической литературы

- Список рекомендуемой нотной литературы;
- Список рекомендуемой методической литературы;

I. Пояснительная записка

1. Характеристика учебного предмета, его место и роль в образовательном процессе

Программа учебного предмета «Хоровой класс» разработана на основе и с учетом федеральных государственных требований к дополнительной предпрофессиональной общеобразовательной программе в области музыкального искусства «Фортепиано», может использоваться при реализации предмета «Хоровой класс» в рамках дополнительных предпрофессиональных общеобразовательных программ «Струнные инструменты», «Духовые и ударные инструменты», «Народные инструменты» в соответствии с объемом времени, предусмотренным на данный предмет ФГТ.

Хоровое исполнительство - один из наиболее сложных и значимых видов музыкальной деятельности, учебный предмет «Хоровой класс» является предметом обязательной части, занимает особое место в развитии музыканта-инструменталиста.

В детской школе искусств, где учащиеся сочетают хоровое пение с обучением игре на одном из музыкальных инструментов, хоровой класс служит одним из важнейших факторов развития слуха, музыкальности детей, помогает формированию интонационных навыков, необходимых для овладения исполнительским искусством на любом музыкальном инструменте.

Учебный предмет «Хоровой класс» направлен на приобретение детьми знаний, умений и навыков в области хорового пения, на эстетическое воспитание и художественное образование, духовно-нравственное развитие ученика.

2. Срок реализации учебного предмета «Хоровой класс»

Срок реализации учебного предмета «Хоровой класс» для детей, поступивших в образовательное учреждение в первый класс в возрасте с шести лет шести месяцев до девяти лет, составляет 8 лет (с 1 по 8 классы).

3. Объем учебного времени, предусмотренный учебным планом образовательного учреждения на реализацию учебного предмета «Хоровой класс»:

Таблица 1

Срок обучения	8 лет
Максимальная учебная нагрузка (в часах)	477
Количество часов на аудиторные занятия	345,5
Количество часов на внеаудиторную (самостоятельную) работу	131,5

4. Форма проведения учебных аудиторных занятий

Форма проведения учебных аудиторных занятий - групповая (от 11 человек) или мелкогрупповая (от 4 до 10 человек). Возможно проведение занятий хором следующими группами:

младший хор: 1-4 классы

старший хор: 5-8 классы

На определенных этапах разучивания репертуара возможны различные формы занятий. Хор может быть поделен на группы по партиям, что дает возможность более продуктивно прорабатывать хоровые партии, а также уделять внимание индивидуальному развитию каждого ребенка.

5. Цель и задачи учебного предмета «Хоровой класс»

Цель: развитие музыкально-творческих способностей учащегося на основе приобретенных им знаний, умений и навыков в области хорового исполнительства.

Задачи:

- развитие интереса к классической музыке и музыкальному творчеству;
- развитие музыкальных способностей: слуха, ритма, памяти, музыкальности и артистизма;
- формирование умений и навыков хорового исполнительства;
- обучение навыкам самостоятельной работы с музыкальным материалом и чтению нот с листа;
- приобретение обучающимися опыта хорового исполнительства и публичных выступлений.

6. Обоснование структуры учебного предмета «Хоровой класс»

Обоснованием структуры программы являются федеральные государственные требования, отражающие все аспекты работы преподавателя с обучающимися.

Программа содержит следующие разделы:

- сведения о затратах учебного времени, предусмотренного на освоение учебного предмета;
- распределение учебного материала по годам обучения;
- описание дидактических единиц учебного предмета;
- требования к уровню подготовки обучающихся;
- формы и методы контроля, система оценок;
- методическое обеспечение учебного процесса.

В соответствии с данными направлениями строится основной раздел программы "Содержание учебного предмета".

7. Методы обучения

Для достижения поставленной цели и реализации задач предмета используются следующие методы обучения:

словесный (объяснение, разбор, анализ музыкального материала);

наглядный (показ, демонстрация отдельных частей и всего произведения);

практический (воспроизводящие и творческие упражнения, деление целого произведения на более мелкие части для подробной проработки и последующая организация целого, репетиционные занятия);

прослушивание записей выдающихся хоровых коллективов и посещение концертов для повышения общего уровня развития обучающихся;

индивидуальный подход к каждому ученику с учетом возрастных особенностей, работоспособности и уровня подготовки.

Предложенные методы работы с хоровым коллективом в рамках предпрофессиональной программы являются наиболее продуктивными при реализации поставленных целей и задач учебного предмета и основаны на проверенных методиках и сложившихся традициях хорового исполнительства.

8. Описание материально-технических условий реализации учебного предмета «Хоровой класс»

Для реализации программы учебного предмета «Хоровой класс» должны

быть созданы следующие материально-технические условия, которые включают в себя:

концертный зал с концертным роялем или фортепиано, подставками для хора, пультами и звукотехническим оборудованием,

учебную аудиторию для занятий по учебному предмету «Хоровой класс» со специальным оборудованием (подставками для хора, роялем или пианино).

Учебные аудитории должны иметь звукоизоляцию.

II. Содержание учебного предмета

3. Сведения о затратах учебного времени, предусмотренного на освоение учебного предмета «Хоровой класс», на максимальную, самостоятельную нагрузку обучающихся и аудиторные занятия в рамках реализации предпрофессиональной программы «Фортепиано»:

аудиторные занятия: с 1 по 3 класс – 1 час в неделю, с 4 по 8 класс – 1,5 часа в неделю;

самостоятельные занятия: с 1 по 8 класс – 0,5 часа в неделю.

С целью подготовки обучающихся к контрольным урокам, зачетам, экзаменам, творческим конкурсам и другим мероприятиям по усмотрению учебного заведения проводятся консультации.

Консультации могут проводиться рассредоточено или в счет резерва учебного времени.

Аудиторная нагрузка по учебному предмету обязательной части образовательной программы в области искусств распределяется по годам обучения с учетом общего объема аудиторного времени, предусмотренного на учебный предмет федеральными государственными требованиями.

Объем времени на самостоятельную работу обучающихся по каждому учебному предмету определяется с учетом сложившихся педагогических традиций, методической целесообразности и индивидуальных способностей ученика.

Виды внеаудиторной работы:

- *выполнение домашнего задания;*

- подготовка к концертным выступлениям;
- посещение учреждений культуры (филармоний, театров, концертных залов и др.);
- участие обучающихся в концертах, творческих мероприятиях и культурно-просветительской деятельности образовательного учреждения и др.

4. Требования по годам обучения

В течение учебного года планируется ряд творческих показов: открытые репетиции для родителей и преподавателей, отчетные концерты, мероприятия по пропаганде музыкальных знаний (концерты-лекции в общеобразовательных школах, в культурно-досуговых центрах и пр.), участие в смотрах-конкурсах, фестивалях, концертно-массовых мероприятиях.

За учебный год в хоровом классе должно быть пройдено примерно следующее количество произведений: младший хор инструментальных отделений – 10-12, старший хор инструментальных отделений – 8-10 (в том числе а cappella).

Основные репертуарные принципы:

1. Художественная ценность произведения (необходимость расширения музыкально-художественного кругозора детей).
2. Решение учебных задач.
3. Классическая музыка в основе (русская и зарубежная в сочетании с современными композиторами и народными песнями различных жанров).
4. Содержание произведения.
5. Музыкальная форма (художественный образ произведения, выявление идейно-эмоционального смысла).
6. Доступность:
 - а) по содержанию;
 - б) по голосовым возможностям;
 - в) по техническим навыкам;
7. Разнообразие:
 - а) по стилю;
 - б) по содержанию;
 - в) темпу, нюансировке;

г) по сложности.

Вокально-хоровые навыки

Певческая установка и дыхание

Младший хор

Певческая установка, положение корпуса, головы, артикуляция при пении.

Навыки пения сидя и стоя.

Дыхание перед началом пения. Одновременный вдох и начало пения. Различный характер дыхания перед началом пения в зависимости от характера исполняемого произведения. Смена дыхания в процессе пения; различные приемы (короткое и активное дыхание в быстром темпе, спокойное и активное в медленном). Цезуры. Знакомство с навыками «цепного» дыхания.

Старший хор

Закрепление навыков, полученных в младшем хоре. Различная атака звука.

Исполнение пауз между звуками без смены дыхания (стаккато).

Совершенствование навыков «цепного» дыхания. Развитие навыков хорового исполнительства и артистизма.

Звуковедение и дикция

Младший хор

Естественный, свободный звук без крика и напряжения (форсировки).

Преимущественно мягкая атака звука. Округление гласных, способы их формирования в различных регистрах. Пение *non legato* и *legato*. Нюансы – *mf*, *mp*, *p*, *f*.

Развитие дикционных навыков. Гласные и согласные, их роль в пении. Взаимоотношение гласных и согласных в пении. Отнесение внутри слова согласных к последующему слогу.

Старший хор

Закрепление навыков, полученных в младшем хоре. Развитие свободы и подвижности артикулярного аппарата за счет активизации работы губ и языка. Выработка навыка активного и четкого произношения согласных. Развитие дикционных навыков в быстрых и медленных темпах. Сохранение дикционной

активности при нюансах р и рр.

Ансамбль и строй

Младший хор

Выработка активного унисона, ритмической устойчивости в умеренных темпах при соотношении простейших длительностей, соблюдение динамической ровности при произнесении текста. Постепенное расширение задач: интонирование произведений в различных видах мажора и минора, ритмической устойчивости в более быстрых и медленных темпах с более сложным ритмическим рисунком.

Устойчивое интонирование одноголосной партии при сложном аккомпанементе. Навыки пения двухголосия с аккомпанементом. Пение несложных двухголосых песен без сопровождения.

Старший хор

Закрепление навыков, полученных в младшем хоре. Совершенствование ансамбля и строя в произведениях более сложной фактуры и музыкального языка. Выработка чистой интонации при двух-, трехголосном пении. Владение навыками пения без сопровождения.

Формирование исполнительских навыков

Младший и старший хор

Анализ словесного текста и его содержания. Грамотное чтение нотного текста по партиям и партитурам. Разбор тонального плана, ладовой структуры, гармонической канвы произведения.

Членение на мотивы, периоды, предложения, фразы. Определение формы.

Фразировка, вытекающая из музыкального и текстового содержания. Различные виды динамики. Многообразие агогических возможностей исполнения произведений: пение в строго размеренном темпе, сопоставление двух темпов, замедление в конце произведения, замедление и ускорение в середине произведения, различные виды фермат.

Воспитание навыков понимания дирижерского жеста.

Примерный репертуарный список

Младший хор

Аренский А. «Комар один, задумавшись», «Птичка летит, летает», «Спи дитя мое, усни»

Глинка М. «Ложится в поле мрак ночной» (из оперы «Руслан и Людмила»)

Гречанинов А. «Про теленочка», «Призыв весны», «Дон-дон», «Маки-маковочки»

Ипполитов-Иванов М. «Ноктюрн»

Калинников В. «Весна», «Тень-тень», «Киска»

Кюи Ц. «Майский день», «Белка»

Лядов А. «Колыбельная», «Окликание дождя»

Римский-Корсаков Н. «Белка» (из оперы «Сказка о царе Салтане»)

Чайковский П. «Мой садик», «Осень», «Хор мальчиков» (из оперы «Пиковая дама»), «Песня о счастье» (из оперы «Орлеанская дева», обр. В. Соколова)

Чесноков П. «Нюта-плакса»

Потоловский Н. «Восход солнца»

Бетховен Л. «Малиновка», «Весною», «Край родной», «Походная песня»

Брамс И. «Колыбельная»

Вебер К. «Вечерняя песня» (обр. В. Попова)

Мендельсон Ф. «Воскресный день»

Шуман Р. «Домик у моря»

Нисс С. «Сон»

Калныньш А. «Музыка»

Долуханян А. «Прилетайте птицы»

Морозов И. «Про сверчка»

Парцхаладзе М. «Здравствуй, школа», «Наш край», «Весна», «Кукла», «Конь вороной»

Попатенко Т. «Горный ветер»

Подгайц Е. «Облака»

Шаинский В. «Мир похож на цветной луг»

Красев М. Заключительный хор из оперы «Муха-Цокотуха»

Белорусская народная песня «Сел комарик на дубочек» (обр. С. Полонского)

Русская народная песня «Здравствуй, гостья-зима» (обр. Н. Римского-Корсакова)

Русская народная песня «Как на тоненький ледок» (обр. М. Иорданского)

Литовская народная песня «Солнышко вставало»

«10 русский народных песен» (в свободной обр. Григоренко)

Старший хор

Бородин А. «Улетай на крыльях ветра» (хор из оперы «Князь Игорь»)

Борнтянский Д. «Славу поем», «Утро», «Вечер»

Глинка М. «Разгулялися, разливалися» (хор из оперы «Иван Сусанин»), «Попутная песня» (перел. В. Соколова), «Патриотическая песня», «Славься» (хор из оперы «Иван Сусанин»)

Гречанинов А. «Пчелка», «Весна идет», «Васька», «Урожай»

Даргомыжский А. «Тише-тише» (Хор русалок из оперы «Русалка»)

Ипполитов-Иванов М. «Горные вершины», «Ноктюрн», «Крестьянская пирушка», «В мае», «Утро», «Сосна», «Острою секирой»

Калинников В. «Жаворонок» , «Зима»

Кюи Ц. «Весна», «Задремали волны»

Рахманинов С. «Славься», «Ночка», «Сосна» («6 песен для детского хора и фортепиано» соч. 15)

Римский-Корсаков Н. Хор птиц из оперы «Снегурочка», «Ночевала тучка золотая»

Стравинский.И. «Овсень»

Танеев С. «Вечерняя песня», «Сосна», «Горные вершины»

Чайковский П. «Весна», «Осень», «Вечер», «На море утушка купалась» (Хор девушек из оперы «Опричник»)

Чесноков П. «Несжатая полоса», «Лотос», «Зеленый шум», «Распустилась черемуха»

Прокофьев С. «Многая лета»

Рубинштейн А. «Квартет», «Горные вершины»

Анцев М. «Задремали волны»

Бетховен Л. «Весенний призыв», «Гимн ночи», «Восхваление природы человеком»

Брамс И. «Колыбельная», «Холодные горы», «Канон»

Гайдн Й. «Пришла весна», «Kyrie» (Messa brevis)

Лассо О. «Тик-так»

Кодай З. «День за окном лучится», «Мадригал»

Перголези Д. «Stabat Mater» №№ 11, 12

Перселл Г. «Вечерняя песня» (перел. для детского хора В. Попова)

Форе Г. «Sanctus» (Messa basse)

Груббер Ф. «Ночь тиха, ночь свята»

Сен-Санс Ш. «Ave Maria»

Бах И. Хорал № 7 из кантаты «Иисус - душа моя», Хорал № 381 из кантаты «Моей жизни последний час», «Весенняя песня» (перел. В. Попова)

Бизе Ж. Хор мальчиков из оперы «Кармен»

Свиридов Г. «Колыбельная»

Подгайц Е. «Речкина песня»

Дубравин Л. 2 хора из кантаты «Хлеб остается хлебом»

Новиков А. «Эх, дороги»

Струве Г. «Музыка»

Норвежская народная песня «Камертон»

Русские народные песни «Во лужях» (обр. В. Попова)

«Милый мой хоровод» (обр. В. Попова)

«Пойду ль, выйду ль я» (обр. В. Соколова)

«Как у нас во садочке» (обр. В. Калининкова)

«Скворцы прилетели» (обр. В. Калистратова)

Примерные программы выступлений

Младший хор

Аренский А.. «Комар»

Кабалевский Д. «Подснежник»

Компанеец З. «Встало солнце»

Русская народная песня «Как на речке, на лужочке»

Бетховен Л. «Край родной»

Гречанинов А. «Дон-дон»

Полонский С. «Сел комарик на дубочек»

Итальянская народная песня «Макароны» (обр. В. Сибирского)

Гайдн Й. «Пастух»

Гречанинов А. «Призыв весны»

Дунаевский И. «Спой нам, ветер»

Украинская народная песня «Козел и коза» (обр. В. Соколова)

Старший хор

Глинка М. «Славься» (хор из оперы «Иван Сусанин, перел. А. Луканина)

Моцарт В. «Откуда приятный и нежный тот звон» (хор из оперы «Волшебная флейта»)

Русская народная песня «Ты не стой, колодец» (обр. В. Соколова)

Дубравин Л. «Песня о земной красоте»

Глинка М. «Жаваронок»

Мендельсон Ф. «Воскресный день»

Русская народная песня «Милый мой хоровод» (обр. В. Попова)

Калныньш А. «Музыка»

Гайдн Й. «Пришла весна»

Чайковский П. «Соловушка»

Болгарская народная песня «Посадил полынь я» (обр. И. Димитрова)

Гладков Г. «Песня друзей»

III. Требования к уровню подготовки обучающихся

Результатом освоения программы учебного предмета «Хоровой класс»,

являются следующие знания, умения, навыки:

знание начальных основ хорового искусства, вокально-хоровых особенностей хоровых партитур, художественно-исполнительских возможностей хорового коллектива;

знание профессиональной терминологии;

умение передавать авторский замысел музыкального произведения с помощью органического сочетания слова и музыки;

навыки коллективного хорового исполнительского творчества, в том числе отражающие взаимоотношения между солистом и хоровым коллективом;

сформированные практические навыки исполнения авторских, народных хоровых и вокальных ансамблевых произведений отечественной и зарубежной музыки, в том числе хоровых произведений для детей;

наличие практических навыков исполнения партий в составе вокального ансамбля и хорового коллектива.

IV. Формы и методы контроля, система оценок

5. Аттестация: цели, виды, форма, содержание

В программе обучения младшего и старшего хоров используются две основных формы контроля успеваемости – текущая и промежуточная.

Методы текущего контроля:

- оценка за работу в классе;
- текущая сдача партий;
- контрольный урок в конце каждой четверти.

Виды промежуточного контроля:

- переводной зачет в старший хор и по окончании освоения предмета.

Методы текущего контроля:

- сдача партий в квартетах.

Учет успеваемости учащихся проводится преподавателем на основе текущих занятий, их посещений, индивидуальной и групповой проверки знаний хоровых партий.

При оценке учащегося учитывается также его участие в выступлениях

хорового коллектива. Повседневно оценивая каждого ученика, педагог, опираясь на ранее выявленный им уровень подготовленности каждого ребенка, прежде всего, анализирует динамику усвоения им учебного материала, степень его прилежания, всеми средствами стимулируя его интерес к учебе.

При выведении итоговой (переводной) оценки учитывается следующее:

- оценка годовой работы ученика;
- оценка на зачете (академическом концерте);
- другие выступления ученика в течение учебного года.

2.Критерии оценок

По итогам исполнения программы на зачете, академическом прослушивании или зачете выставляется оценка по пятибалльной системе:

Таблица 4

Оценка	Критерии оценивания выступления
5 («отлично»)	регулярное посещение хора, отсутствие пропусков без уважительных причин, знание своей партии во всех произведениях, разучиваемых в хоровом классе, активная эмоциональная работа на занятиях, участие на всех хоровых концертах коллектива
4 («хорошо»)	регулярное посещение хора, отсутствие пропусков без уважительных причин, активная работа в классе, сдача партии всей хоровой программы при недостаточной проработке трудных технических фрагментов (вокально-интонационная неточность), участие в концертах хора
3 («удовлетворительно»)	нерегулярное посещение хора, пропуски без уважительных причин, пассивная работа в классе, незнание наизусть некоторых партитур в программе при сдаче партий, участие в обязательном отчетном концерте хора в случае передачи партий
2 («неудовлетворительно»)	пропуски хоровых занятий без уважительных причин, неудовлетворительная сдача партий в большинстве партитур всей программы, недопуск к выступлению на отчетный концерт

«зачет» (без отметки)	отражает достаточный уровень подготовки и исполнения на данном этапе обучения, соответствующий программным требованиям
-----------------------	--

Согласно ФГТ, данная система оценки качества исполнения является основной. В зависимости от сложившихся традиций того или иного образовательного учреждения и с учетом целесообразности оценка качества исполнения может быть дополнена системой «+» и «-», что даст возможность более конкретно отметить выступление учащегося.

Фонды оценочных средств призваны обеспечивать оценку качества приобретенных выпускниками знаний, умений и навыков, а также степень готовности учащихся выпускного класса к возможному продолжению профессионального образования в области музыкального хорового искусства.

V. Методическое обеспечение учебного процесса

1. Методические рекомендации педагогическим работникам

Задача руководителя хорового класса – пробудить у детей любовь к хоровому пению, сформировать необходимые навыки и выработать потребность в систематическом коллективном музицировании, учитывая, что хоровое пение – наиболее доступный вид подобной деятельности.

На занятиях должны активно использоваться знания нотной грамоты и навыки сольфеджирования, так как работа по нотам, а затем и хоровым партитурам помогает учащимся воспринимать музыкальные произведения сознательно, значительно ускоряет процесс разучивания. Пение по нотам необходимо сочетать с пением по слуху, так как именно пение по слуху способствует развитию музыкальной памяти.

На протяжении всех лет обучения педагог следит за формированием и развитием важнейших вокально-хоровых навыков учащихся (дыханием, звуковедением, ансамблем, строем, дикцией), постепенно усложняя задачи, расширяя диапазон певческих возможностей детей.

Отбирая репертуар, педагог должен помнить о необходимости расширения

музыкально-художественного кругозора детей, о том, что хоровое пение – мощное средство патриотического, художественно-эстетического, нравственного воспитания учащихся. Произведения русской и зарубежной классики должны сочетаться с произведениями современных композиторов и народными песнями разных жанров.

Особое значение имеет работа над словом, музыкальной и поэтической фразой, формой всего произведения, над умением почувствовать и выделить кульминационные моменты как всего произведения, так и отдельных его частей.

Постепенно, с накоплением опыта хорового исполнения, овладением вокально-хоровыми навыками, репертуар дополняется. Наряду с куплетной формой учащиеся знакомятся с многообразными жанрами хоровой музыки. Краткие пояснительные беседы к отдельным произведениям используются руководителем хорового класса для выявления своеобразия стилей отдельных композиторов, музыкального языка различных эпох. Такие беседы способствуют обогащению музыкального кругозора учащихся, помогают формировать их художественную культуру.

Для учащихся инструментальных отделений хоровой класс является одним из обязательных предметов, способствующих формированию навыков коллективного музицирования. Всемерно используя возможности групповых занятий, предусмотренных действующими учебными планами, нельзя забывать о том, что хор – это коллектив. Лишь исходя из этого можно профессионально строить работу над всеми компонентами хорового звучания. Так, при организации учебного процесса в школе целесообразно руководствоваться интересами и возможностями коллективных форм занятий, координируя их с групповыми, мелкогрупповыми и даже индивидуальными. Такой организационный принцип будет способствовать успешной работе хорового класса как исполнительского коллектива.

6. Методические рекомендации по организации самостоятельной работы

Объем самостоятельной работы учащихся определяется с учетом минимальных затрат на подготовку домашнего задания (параллельно с освоением

детьми программы основного общего образования), с опорой на сложившиеся в учебном заведении педагогические традиции и методическую целесообразность, а также индивидуальные способности ученика.

Необходимым условием самостоятельной работы учащегося в классе хорового пения является домашняя работа. Прежде всего, она должна заключаться в систематической проработке своей хоровой партии в произведениях, изучаемых в хоровом классе. Учащийся регулярно готовится дома к контрольной сдаче партий произведений. В результате домашней подготовки учащийся при сдаче партий должен уметь выразительно исполнять свой хоровой голос в звучании всей хоровой фактуры без сопровождения.

Выполнение обучающимся домашнего задания должно контролироваться преподавателем и обеспечиваться партитурами и нотными изданиями, хрестоматиями, клавирами, в соответствии с программными требованиями по данному предмету.

VI. Списки рекомендуемой нотной и методической литературы

3. Список рекомендуемых нотных сборников

Бандина А., Попов В., Тихеева Л. «Школа хорового пения», Вып. 1,2. М.,1966

«Каноны для детского хора», сост. Струве Г. М., 2001

«Песни для детского хора», Вып. 5. Хоровые произведения русских и зарубежных композиторов, сост. Соколов В. М., 1963

«Песни для детского хора», Вып. 12, сост. Соколов В. М., 1975

«Поет детская хоровая студия «Пионерия», сост. Струве Г. М., 1989

«Поющее детство». Произведения для детского хора (сост. Мякишев И.), М., 2002

Рубинштейн А. «Избранные хоры», М., 1979

Соколов В. «Обработки и переложения для детского хора». М., 1969

Тугаринов Ю. «Произведения для детского хора», 2-е издание. «Современная музыка», 2009

«Хоры без сопровождения», для начинающих детских хоровых коллективов.

Сост. Соколов В. Вып. 1, 2. М., 1965

Чесноков П. «Собрание духовно-музыкальных сочинений», Тетр.4, М., 1995

4. Список рекомендуемой методической литературы

1. Дмитриев Л. Основы вокальной методики. – М.: Музыка, 2000
2. Добровольская Н. Вокально-хоровые упражнения в детском хоре. М., 1987
3. Михайлова М. Развитие музыкальных способностей детей. – Ярославль, «Академия развития», 1997
4. Самарин В., Осеннева М., Уколова Л. Методика работы с детским вокально-хоровым коллективом. – М.: Academia, 1999
5. Струве Г. Школьный хор. М., 1981
6. Теория и методика музыкального образования детей: Научно-методическое пособие/ Л.В.Школяр, М.С.Красильникова, Е.Д.Критская и др. – М., 1998
7. Халабузарь П., Попов В. Теория и методика музыкального воспитания. – Санкт-Петербург, 2000
8. Халабузарь П., Попов В., Добровольская Н. Методика музыкального воспитания. Учебное пособие. М., 1990
9. Соколов В. Работа с хором. 2-е издание. - М., 1983
10. Стулова Г. Теория и практика работы с хором. - М., 2002
11. Стулова Г. Хоровой класс: Теория и практика работы в детском хоре. -М., 1988
12. Чесноков П. Хор и управление им. - М., 1961

Предметная область
ПО.02. ТЕОРИЯ И ИСТОРИЯ МУЗЫКИ

учебный предмет
ПО.02.УП.01. СОЛЬФЕДЖИО

Структура программы учебного предмета

I. Пояснительная записка

- Характеристика учебного предмета, его место и роль в образовательном процессе;
- Срок реализации учебного предмета;
- Объем учебного времени, предусмотренный учебным планом образовательного учреждения на реализацию учебного предмета;
- Форма проведения учебных аудиторных занятий;
- Цель и задачи учебного предмета;
- Обоснование структуры программы учебного предмета;
- Описание материально-технических условий реализации учебного предмета;

II. Содержание учебного предмета

- Учебно-тематический план;
- Распределение учебного материала по годам обучения;
- Формы работы на уроках сольфеджио;

III. Требования к уровню подготовки обучающихся

IV. Формы и методы контроля, система оценок

- Аттестация: цели, виды, форма, содержание;
- Критерии оценки;
- Контрольные требования на разных этапах обучения;

V. Методическое обеспечение учебного процесса

- Методические рекомендации педагогическим работникам по основным формам работы;
- Рекомендации по организации самостоятельной работы обучающихся;

VI. Список рекомендуемой учебно-методической литературы

- Учебная литература,
- Учебно-методическая литература;
- Методическая литература.

I. Пояснительная записка

1. Характеристика учебного предмета, его место и роль в образовательном процессе

Программа учебного предмета «Сольфеджио» разработана на основе и с учетом федеральных государственных требований к дополнительным предпрофессиональным общеобразовательным программам в области музыкального искусства «Фортепиано», «Струнные инструменты», «Духовые инструменты», «Народные инструменты», «Хоровое пение».

Сольфеджио является обязательным учебным предметом в детских школах искусств, реализующих программы предпрофессионального обучения. Уроки сольфеджио развивают такие музыкальные данные как слух, память, ритм, помогают выявлению творческих задатков учеников, знакомят с теоретическими основами музыкального искусства. Наряду с другими занятиями они способствуют расширению музыкального кругозора, формированию музыкального вкуса, пробуждению любви к музыке. Полученные на уроках сольфеджио знания и формируемые умения и навыки должны помогать ученикам в их занятиях на инструменте, а также в изучении других учебных предметов дополнительных предпрофессиональных общеобразовательных программ в области искусств.

2. Срок реализации учебного предмета «Сольфеджио» для детей, поступивших в образовательное учреждение в первый класс в возрасте с шести лет шести месяцев до девяти лет, составляет 8 лет.

Срок реализации учебного предмета «Сольфеджио» для детей, поступивших в образовательное учреждение в первый класс в возрасте с десяти до двенадцати лет по специальности «Духовые и ударные инструменты», составляет 5 лет.

Срок реализации учебного предмета «Сольфеджио» для детей, не закончивших освоение образовательной программы основного общего образования или среднего (полного) общего образования и планирующих поступление в образовательные учреждения, реализующие основные профессиональные образовательные программы в области музыкального искусства, может быть увеличен на один год.

3. Объем учебного времени, предусмотренный учебным планом образовательного учреждения на реализацию учебного предмета «Сольфеджио»:

Таблица 1

Нормативный срок обучения – 8 (9) лет		
Классы	1– 8	9
Максимальная учебная нагрузка (в часах)	641,5	82,5
Количество часов на аудиторные занятия	378, 5	49,5
Количество часов на внеаудиторные занятия	263	33

Таблица 2

Нормативный срок обучения – 5 (6) лет		
Классы	1– 5	6
Максимальная учебная нагрузка (в часах)	412,5	82,5
Количество часов на аудиторные занятия	247,5	49,5
Количество часов на внеаудиторные занятия	165	33

4. Форма проведения учебных аудиторных занятий: мелкогрупповая (от 4 до 10 человек), рекомендуемая продолжительность урока - 45 минут.

5. Цель и задачи предмета «Сольфеджио»

Цель: развитие музыкально-творческих способностей учащегося на основе приобретенных им знаний, умений, навыков в области теории музыки, а также выявление одаренных детей в области музыкального искусства, подготовка их к поступлению в профессиональные учебные заведения.

Задачи:

- формирование комплекса знаний, умений и навыков, направленного на развитие у обучающегося музыкального слуха и памяти, чувства метроритма, музыкального восприятия и мышления, художественного вкуса, формирование знаний музыкальных стилей, владение профессиональной музыкальной терминологией;
- формирование навыков самостоятельной работы с музыкальным материалом;

- формирование у наиболее одаренных детей осознанной мотивации к продолжению профессионального обучения и подготовка их к поступлению в образовательные учреждения, реализующие основные профессиональные образовательные программы в области искусств.

6. Обоснование структуры программы учебного предмета

Обоснованием структуры программы являются ФГТ, отражающие все аспекты работы преподавателя с учеником.

Программа содержит следующие разделы:

- сведения о затратах учебного времени, предусмотренного на освоение учебного предмета;
- распределение учебного материала по годам обучения;
- описание дидактических единиц учебного предмета;
- требования к уровню подготовки обучающихся;
- формы и методы контроля, система оценок;
- методическое обеспечение учебного процесса.

В соответствии с данными направлениями строится основной раздел программы "Содержание учебного предмета".

7. Описание материально-технических условий реализации учебного предмета

Материально-техническая база образовательного учреждения должна соответствовать санитарным и противопожарным нормам, нормам охраны труда.

Реализация программы учебного предмета «Сольфеджио» обеспечивается доступом каждого обучающегося к библиотечным фондам. Во время самостоятельной работы обучающиеся могут быть обеспечены доступом к сети Интернет.

Библиотечный фонд детской школы искусств укомплектовывается печатными и/или электронными изданиями основной и дополнительной учебной и учебно-методической литературы по учебному предмету «Сольфеджио», а также изданиями музыкальных произведений, специальными хрестоматийными изданиями, партитурами, клавирами оперных, хоровых и оркестровых произведений. Основной учебной литературой по учебному предмету

«Сольфеджио» обеспечивается каждый обучающийся.

Учебные аудитории, предназначенные для реализации учебного предмета «Сольфеджио», оснащаются пианино или роялями, звукотехническим оборудованием, учебной мебелью (досками, столами, стульями, стеллажами, шкафами) и оформляются наглядными пособиями.

Учебные аудитории должны иметь звукоизоляцию.

Оснащение занятий

В младших классах активно используется наглядный материал – карточки с римскими цифрами, обозначающими ступени, «лесенка», изображающая строение мажорной и минорной гаммы, карточки с названиями интервалов и аккордов. В старших классах применяются плакаты с информацией по основным теоретическим сведениям.

Возможно использование звукозаписывающей аппаратуры для воспроизведения тембровых диктантов, прослушивания музыкального фрагмента для слухового анализа и т. д.

Дидактический материал подбирается педагогом на основе существующих методических пособий, учебников, сборников для сольфеджирования, сборников диктантов, а также разрабатывается педагогом самостоятельно.

II. Содержание учебного предмета

Учебный предмет сольфеджио неразрывно связан с другими учебными предметами, поскольку направлен на развитие музыкального слуха, музыкальной памяти, творческого мышления. Умения и навыки интонирования, чтения с листа, слухового анализа, в том числе, анализа музыкальных форм, импровизации и сочинения являются необходимыми для успешного овладения учениками других учебных предметов (сольное и ансамблевое инструментальное исполнительство, хоровой класс, оркестровый класс и другие).

Учебно-тематический план

Учебно-тематический план содержит примерное распределение учебного материала каждого класса в течение всего срока обучения. Преподаватель может спланировать порядок изучения тем исходя из особенностей каждой учебной

группы, собственного опыта, сложившихся педагогических традиций.

При планировании содержания занятий необходимо учитывать, что гармоничное и эффективное развитие музыкального слуха, музыкальной памяти, музыкального мышления возможно лишь в случае регулярного обращения на каждом уроке к различным формам работы (сольфеджирование, слуховой анализ, запись диктантов, интонационные, ритмические, творческие упражнения) независимо от изучаемой в данный момент темы.

**Срок обучения 8 (9) лет
1 класс**

Таблица 3

№ №	Наименование раздела, темы	Вид учебного занятия	Общий объем времени (в часах)		
			Максимальн ая учебная нагрузка	Самостояте льная работа	Аудиторные занятия
1	Нотная грамота	Урок	4	2	2
2	Гамма До мажор. Устойчивые и неустойчивые ступени	Урок	2	1	1
3	Разрешение неустойчивых ступеней, вводные звуки	Урок	2	1	1
4	Опевание устойчивых ступеней. Тоническое трезвучие	Урок	2	1	1
5	Длительности, размер, такт	Урок	2	1	1
6	Размер 2/4	Урок	4	2	2
7	Текущий контроль	Контрольный урок	2	1	1
8	Изучение элементов гаммы Соль мажор	Урок	4	2	2
9	Размер 3/4	Урок	4	2	2
10	Устные диктанты	Урок	4	2	2

11	Текущий контроль	Контрольный урок	2	1	1
12	Изучение элементов гаммы Ре мажор	Урок	4	2	2
13	Изучение элементов гаммы Фа мажор	Урок	4	2	2
14	Гамма ля минор (для продвинутых групп)	Урок	2	1	1
15	Знакомство с интервалами	Урок	2	1	1
16	Затакт четверть, две восьмые в размере 2/4	Урок	4	2	2
17	Текущий контроль	Контрольный урок	2	1	1
18	Запись одноголосных диктантов в размере 3/4	Урок	4	2	2
19	Размер 4/4 (для продвинутых групп)	Урок	2	1	1
20	Повторение	Урок	6	3	3
21	Промежуточный контроль	Контрольный урок	2	1	1
	ИТОГО:		64	32	32

2 класс

Таблица 4

1	Повторение материала 1 класса	Урок	7,5	3	4,5
2	Затакт четверть в размере 3/4	Урок	2,5	1	1,5
3	Тональность Си-бемоль мажор	Урок	5	2	3
4	Размер 4/4	Урок	5	2	3
5	Текущий контроль	Контрольный урок	2,5	1	1,5
6	Тональность ля минор	Урок	5	2	3
7	Три вида минора	Урок	5	2	3
8	Ритм четверть с точкой и восьмая	Урок	5	2	3

9	Текущий контроль	Контрольный урок	2,5	1	1,5
10	Параллельные тональности	Урок	2,5	1	1,5
11	Ритм четыре шестнадцатые в пройденных размерах	Урок	5	2	3
12	Тональность ре минор	Урок	5	2	3
13	Тональность ми минор	Урок	2,5	1	1,5
14	Тональность си минор	Урок	2,5	1	1,5
15	Интервалы ч.1, м.2, б.2, м.3, б.3	Урок	7,5	3	4,5
16	Текущий контроль	Контрольный урок	2,5	1	1,5
17	Тональность соль минор	Урок	2,5	1	1,5
18	Интервалы ч.4, ч.5, ч.8	Урок	5	2	3
19	Закрепление пройденного	Урок	5	2	3
20	Промежуточный контроль	Контрольный урок	2,5	1	1,5
21	Резервные уроки	Урок	2,5	1	1,5
	ИТОГО:		82,5	33	49,5

3 класс

Таблица 5

1	Повторение материала 2 класса	Урок	10	4	6
2	Тональность Ля мажор	Урок	5	2	3
3	Ритм восьмая и две шестнадцатых	Урок	5	2	3
4	Текущий контроль	Контрольный урок	2,5	1	1,5
5	Тональность фа-диез минор	Урок	5	2	3
6	Ритм две шестнадцатых и восьмая	Урок	5	2	3

7	Переменный лад	Урок	5	2	3
8	Текущий контроль	Контрольный урок	2,5	1	1,5
9	Тональности Ми-бемоль мажор и до минор	Урок	7,5	3	4,5
10	Интервалы м.6 и б.6	Урок	5	2	3
11	Обращения интервалов	Урок	5	2	3
12	Главные трезвучия лада	Урок	5	2	3
13	Текущий контроль	Контрольный урок	2,5	1	1,5
14	Размер 3/8	Урок	2,5	1	1,5
15	Обращения трезвучий	Урок	5	2	3
16	Повторение	Урок	5	2	3
16	Промежуточный контроль	Контрольный урок	2,5	1	1,5
17	Резервный урок	Урок	2,5	1	1,5
	ИТОГО:		82,5	33	49,5

4 класс

Таблица 6

1	Повторение материала 3 класса	Урок	7,5	3	4,5
2	Тональность Ми мажор	Урок	2,5	1	1,5
3	Пунктирный ритм	Урок	5	2	3
4	Главные трезвучия лада	Урок	5	2	3
5	Текущий контроль	Контрольный урок	2,5	1	1,5
6	Тональность до-диез минор	Урок	5	2	3
7	Синкопа	Урок	5	2	3
8	Тритоны на IV и на VII (повышенной) ст. в мажоре и гарм. миноре	Урок	5	2	3
9	Текущий контроль	Контрольный урок	2,5	1	1,5
10	Триоль	Урок	5	2	3

11	Тональность Ля-бемоль мажор	Урок	5	2	3
12	Размер 6/8	Урок	5	2	3
13	Интервал м.7	Урок	2,5	1	1,5
14	Доминантовый септаккорд в мажоре и гармоническом миноре	Урок	5	2	3
15	Текущий контроль	Контрольный урок	2,5	1	1,5
16	Тональность фа минор	Урок	5	2	3
17	Повторение тритонов	Урок	5	2	3
18	Повторение доминантового септаккорда	Урок	2,5	1	1,5
19	Промежуточный контроль	Контрольный урок	2,5	1	1,5
20	Резервный урок	Урок	2,5	1	1,5
	ИТОГО:		82,5	33	49,5

5 класс

Таблица 7

1	Повторение материала 4 класса	Урок	7,5	3	4,5
2	Доминантовое трезвучие с обращениями и разрешениями	Урок	5	2	3
3	Ритмическая группа четверть с точкой и две шестнадцатые	Урок	5	2	3
4	Текущий контроль	Контрольный урок	2,5	1	1,5
5	Субдоминантовое трезвучие с обращениями и разрешениями	Урок	7,5	3	4,5
6	Повторение тритонов на IV и VII ступенях в мажоре и	Урок	2,5	1	1,5

	гармоническом миноре				
7	Уменьшенное трезвучие на VII ступени в мажоре и гармоническом миноре	Урок	5	2	3
8	Текущий контроль	Контрольный урок	2,5	1	1,5
9	Тональности Си мажор, соль-диез минор	Урок	7,5	3	4,5
10	Различные виды синкоп	Урок	7,5	3	4,5
11	Построение мажорных и минорных трезвучий, секстаккордов, квартсекстаккордов от звука	Урок	7,5	3	4,5
12	Текущий контроль	Контрольный урок	2,5	1	1,5
13	Тональности Ре-бемоль мажор, си-бемоль минор	Урок	5	2	3
14	Буквенные обозначения тональностей	Урок	2,5	1	1,5
15	Период, предложения, фраза	Урок	2,5	1	1,5
16	Повторение	Урок	5	2	3
17	Промежуточный контроль	Контрольный урок	2,5	1	1,5
18	Резервный урок	Урок	2,5	1	1,5
	ИТОГО:		82,5	33	49,5

6 класс

Таблица 8

1	Повторение материала 5 класса	Урок	7,5	3	4,5
2	Обращения Доминантового септаккорда, разрешения	Урок	7,5	3	4,5

3	Ритмические фигуры с шестнадцатыми в размерах 3/8, 6/8	Урок	5	2	3
4	Текущий контроль	Контрольный урок	2,5	1	1,5
5	Гармонический мажор	Урок	2,5	1	1,5
6	Субдоминанта в гармоническом мажоре	Урок	2,5	1	1,5
7	Тритоны в гармоническом мажоре и натуральном миноре	Урок	7,5	3	4,5
8	Ритм триоль (шестнадцатые)	Урок	2,5	1	1,5
9	Текущий контроль	Контрольный урок	2,5	1	1,5
10	Тональности Фа-диез мажор, ре-диез минор	Урок	5	2	3
11	Уменьшенное трезвучие в гармоническом мажоре	Урок	2,5	1	1,5
12	Уменьшенное трезвучие в натуральном миноре	Урок	2,5	1	1,5
13	Ритмические группы с заливованными нотами	Урок	5	2	3
15	Хроматизм, альтерация. IV повышенная ступень в мажоре и в миноре	Урок	5	2	3
15	Отклонение, модуляция в параллельную тональность, в тональность	Урок	2,5	1	1,5

	доминанты				
16	Текущий контроль	Контрольный урок	2,5	1	1,5
17	Тональности Соль-бемоль мажор, ми-бемоль минор	Урок	5	2	3
18	Энгармонизм тональностей с 6 знаками	Урок	2,5	1	1,5
19	Квинтовый круг тональностей	Урок	2,5	1	1,5
20	Повторение	Урок	5	2	3
21	Текущий контроль	Контрольный урок	2,5	1	1,5
22	Резервный урок	Урок	2,5	1	1,5
	ИТОГО:		82,5	33	49,5

7 класс

Таблица 9

1	Повторение материала 6 класса	Урок	10	4	6
2	Характерные интервалы ув.2 и ум.7 в гармоническом мажоре и гармоническом миноре	Урок	5	2	3
3	Характерные интервалы ум.4 и ув.5 в гармоническом мажоре	Урок	2,5	1	1,5
4	Характерные интервалы ум.4 и ув.5 в гармоническом миноре	Урок	2,5	1	1,5
5	Текущий контроль	Контрольный урок	2,5	1	1,5
6	Малый вводный септаккорд в	Урок	5	2	3

	натуральном мажоре				
7	Уменьшенный вводный септаккорд в гармоническом мажоре	Урок	2,5	1	1,5
8	Уменьшенный вводный септаккорд в гармоническом миноре	Урок	2,5	1	1,5
9	Различные виды внутритаковых синкоп	Урок	5	2	3
10	Текущий контроль	Контрольный урок	2,5	1	1,5
11	Тональности с семью знаками в ключе	Урок	5	2	3
12	Построение и разрешение тритонов от звука	Урок	5	2	3
13	Построение и разрешение ув.2 и ум.7 от звука	Урок	2,5	1	1,5
14	Диатонические лады	Урок	2,5	1	1,5
15	Пентатоника	Урок	2,5	1	1,5
16	Переменный размер	Урок	2,5	1	1,5
17	Размеры 6/4, 3/2	Урок	2,5	1	1,5
18	Текущий контроль	Контрольный урок	2,5	1	1,5
19	Тональности 1 степени родства	Урок	2,5	1	1,5
20	Период, отклонения, модуляция в родственные тональности	Урок	2,5	1	1,5
21	Альтерации неустойчивых ступеней	Урок	2,5	1	1,5
22	Повторение	Урок	5	2	3

23	Промежуточный контроль	Контрольный урок	2,5	1	1,5
24	Резервный урок	Урок	2,5	1	1,5
	ИТОГО:		82,5	33	49,5

8 класс

Таблица 10

1	Повторение материала 7 класса	Урок	10	4	6
2	Вспомогательные хроматические звуки	Урок	2,5	1	1,5
3	Проходящие хроматические звуки	Урок	2,5	1	1,5
4	Размеры 9/8, 12/8	Урок	5	2	3
5	Текущий контроль	Контрольный урок	2,5	1	1,5
6	Правописание хроматической гаммы (основа – мажорный лад)	Урок	2,5	1	1,5
7	Правописание хроматической гаммы (основа – минорный лад)	Урок	2,5	1	1,5
8	Септаккорд II ступени в мажоре и миноре	Урок	5	2	3
9	Междутактовые синкопы	Урок	5	2	3
10	Текущий контроль	Контрольный урок	2,5	1	1,5
11	Прерванный оборот в мажоре и гармоническом миноре	Урок	2,5	1	1,5
12	Увеличенное трезвучие в гармоническом мажоре и миноре	Урок	5	2	3
13	Сложные виды синкоп	Урок	2,5	1	1,5
14	Виды септаккордов	Урок	2,5	1	1,5

15	Построение септаккордов от звука и их разрешение в тональности	Урок	5	2	3
16	Построение от звука обращений малого мажорного септаккорда и разрешение его как доминантового в мажоре и гармоническом миноре	Урок	5	2	3
17	Текущий контроль	Контрольный урок	2,5	1	1,5
18	Повторение	Урок	10	4	6
19	Письменные контрольные работы	Урок	5	2	3
20	Текущий контроль	Контрольный урок	5	2	3
21	Резервный урок	Урок	2,5	1	1,5
	ИТОГО:		82,5	33	49,5

9-й класс

Таблица 11

1	Повторение: кварто-квинтовый круг, буквенные обозначения тональностей, тональности 1 степени родства	Урок	5	2	3
2	Натуральный, гармонический, мелодический вид мажора и минора	Урок	2,5	1	1,5
3	Тритоны в мелодическом мажоре и миноре	Урок	2,5	1	1,5
4	Диатонические интервалы в тональности с разрешением	Урок	5	2	3

5	Хроматические проходящие и вспомогательные звуки	Урок	2,5	1	1,5
6	Правописание хроматической гаммы (с опорой на мажор и минор)	Урок	2,5	1	1,5
7	Текущий контроль	Контрольный урок	2,5	1	1,5
8	Главные и побочные трезвучия в тональности, их обращения и разрешения	Урок	5	2	3
9	Уменьшенные трезвучия в натуральном и гармоническом виде мажора и минора, их обращения и разрешения	Урок	2,5	1	1,5
10	Увеличенное трезвучие в гармоническом виде мажора и минора, его обращения и разрешения. Энгармонизм увеличенного трезвучия	Урок	5	2	3
11	Главные септаккорды, их обращения и разрешения	Урок	5	2	3
12	Энгармонизм уменьшенного септаккорда	Урок	2,5	1	1,5
13	Текущая аттестация	Контрольный урок	2,5	1	1,5
14	7 видов септаккордов	Урок	2,5	1	1,5
15	Побочные септаккорды в тональности, способы их	Урок	7,5	3	4,5

	разрешения				
16	Альтерированные ступени, интервал уменьшенная терция	Урок	5	2	3
17	Гармония II низкой ступени («неаполитанский» аккорд)	Урок	2,5	1	1,5
18	Период, предложения, каденции, расширение, дополнение в периоде	Урок	5	2	3
19	Текущий контроль	Контрольный урок	2,5	1	1,5
20	Повторение		7,5	3	4,5
21	Письменные контрольные работы		5	2	3
22	Устные контрольные работы		2,5	1	1,5
23	Промежуточный контроль	Контрольный урок	2,5	1	1,5
23	Резервный урок	Урок	2,5	1	1,5
	ИТОГО:		82,5	33	49,5

**Срок обучения 5 (6) лет
1 класс**

Таблица 12

№ №	Наименование раздела, темы	Вид учебного занятия	Общий объем времени (в часах)		
			Максимальная учебная нагрузка	Самостоятельная работа	Аудиторные занятия
1	Нотная грамота	Урок	5	2	3
2	Гамма До мажор. Устойчивые и неустойчивые ступени	Урок	2,5	1	1,5
3	Разрешение неустойчивых ступеней, вводные звуки	Урок	2,5	1	1,5
4	Опевание устойчивых ступеней. Тоническое трезвучие	Урок	2,5	1	1,5
5	Длительности, размер, такт	Урок	2,5	1	1,5
6	Размер 2/4	Урок	5	2	3
7	Текущий контроль	Контрольный урок	2,5	1	1,5
8	Изучение элементов гаммы Соль мажор	Урок	5	2	3
9	Размер 3/4	Урок	5	2	3
10	Устные диктанты	Урок	5	2	3
11	Текущий контроль	Контрольный урок	2,5	1	1,5
12	Изучение элементов гаммы Ре мажор	Урок	5	2	3
13	Изучение элементов гаммы Фа мажор	Урок	5	2	3
14	Гамма ля минор	Урок	2,5	1	1,5
15	Запись одноголосных диктантов в размере 2/4	Урок	2,5	1	1,5
16	Затакт четверть, две восьмые в размере 2/4	Урок	5	2	3

17	Текущий контроль	Контрольный урок	2,5	1	1,5
18	Изучение элементов гаммы Си-бемоль мажор	Урок	2,5	1	1,5
19	Запись одноголосных диктантов в размере 3/4	Урок	5	2	3
20	Размер 4/4	Урок	2,5	1	1,5
21	Повторение	Урок	7,5	3	4,5
22	Промежуточный контроль	Контрольный урок	2,5	1	1,5
	ИТОГО:		82,5	33	49,5

2 класс

Таблица 13

1	Повторение материала 1 класса	Урок	7,5	3	4,5
2	Три вида минора. Тональность ля минор	Урок	5	2	3
3	Тональность ми минор	Урок	2,5	1	1,5
4	Тональность ре минор	Урок	2,5	1	1,5
5	Затакт четверть в размере 3/4	Урок	2,5	1	1,5
6	Текущий контроль	Контрольный урок	2,5	1	1,5
7	Интервалы ч.1, м.2, б.2	Урок	2,5	1	1,5
8	Интервалы м.3, б.3	Урок	2,5	1	1,5
9	Ритм четверть с точкой и восьмая	Урок	2,5	1	1,5
10	Затакт восьмая	Урок	2,5	1	1,5
11	Интервалы ч.4, ч.5	Урок	2,5	1	1,5
12	Тоническое трезвучие	Урок	2,5	1	1,5
13	Текущий контроль	Контрольный урок	2,5	1	1,5
14	Ритмическая группа четыре шестнадцатых	Урок	5	2	3

15	Тональность си минор	Урок	2,5	1	1,5
16	Интервалы м.6, б.6	Урок	5	2	3
17	Обращения интервалов	Урок	2,5	1	1,5
18	Обращения тонического трезвучия	Урок	2,5	1	1,5
19	Текущий контроль	Контрольный урок	2,5	1	1,5
20	Тональность соль минор	Урок	2,5	1	1,5
21	Ритм восьмая и две шестнадцатых	Урок	2,5	1	1,5
22	Ритм две шестнадцатых и восьмая	Урок	2,5	1	1,5
23	Повторение	Урок	7,5	3	4,5
24	Промежуточный контроль	Контрольный урок	2,5	1	1,5
25	Резервный урок	Урок	2,5	1	1,5
	ИТОГО:		82,5	33	49,5

3 класс

Таблица 14

1	Повторение материала 2 класса	Урок	7,5	3	4,5
2	Тональности Ля мажор, фа-диез минор	Урок	5	2	3
3	Ритмы восьмая и две шестнадцатых, две шестнадцатых и восьмая	Урок	7,5	3	4,5
4	Текущий контроль	Контрольный урок	2,5	1	1,5
5	Главные трезвучия лада	Урок	5	2	3
6	Тональности Ми-бемоль мажор, до минор	Урок	5	2	3
7	Интервалы м.7, б.7	Урок	2,5	1	1,5
8	Доминантовый септаккорд	Урок	2,5	1	1,5

9	Текущий контроль	Контрольный урок	2,5	1	1,5
10	Тональности Ми мажор, до-диез минор	Урок	5	2	3
11	Пунктирный ритм	Урок	5	2	3
12	Тритоны в натуральном мажоре и гармоническом миноре	Урок	5	2	3
13	Обращения трезвучий	Урок	5	2	3
14	Ув.2 в гармоническом миноре	Урок	2,5	1	1,5
15	Текущий контроль	Контрольный урок	2,5	1	1,5
16	Тональности Ля-бемоль мажор и фа минор	Урок	5	2	3
17	Размер 3/ 8	Урок	5	2	3
18	Повторение	Урок	5	2	3
19	Текущий контроль	Контрольный урок	2,5	1	1,5
20	Резервный урок	Урок	2,5	1	1,5
	ИТОГО:		82,5	33	49,5

4 класс

Таблица 15

1	Повторение материала 3 класса	Урок	7,5	3	4,5
2	Тональности Си мажор, соль-диез минор	Урок	5	2	3
3	Доминантовое трезвучие с обращениями	Урок	5	2	3
4	Ритм четверть с точкой и две шестнадцатые	Урок	2,5	1	1,5

5	Текущий контроль	Контрольный урок	2,5	1	1,5
6	Субдоминантовое трезвучие с обращениями	Урок	5	2	3
7	Синкопа	Урок	5	2	3
8	Отклонение, модуляция	Урок	5	2	3
9	Текущий контроль	Контрольный урок	2,5	1	1,5
10	Тональности Ре-бемоль мажор, си-бемоль минор	Урок	5	2	3
11	Триоль	Урок	5	2	3
12	Уменьшенное трезвучие на VII ступени мажора и гармонического минора	Урок	5	2	3
13	Обращения доминантового септаккорда	Урок	7,5	3	4,5
14	Текущий контроль	Контрольный урок	2,5	1	1,5
15	Размер 6/8	Урок	5	2	3
16	Повторение	Урок	10	4	6
17	Промежуточный контроль	Контрольный урок	2,5	1	1,5
18	Резервный урок	Урок	2,5	1	1,5
	ИТОГО:		82,5	33	49,5

5 класс

Таблица 16

1	Повторение материала 4 класса	Урок	7,5	3	4,5
2	Тональности Фа-диез мажор, ре-диез минор	Урок	2,5	1	1,5

3	Тональности Соль-бемоль мажор, ми-бемоль минор	Урок	2,5	1	1,5
4	Гармонический мажор	Урок	2,5	1	1,5
5	Тритоны на II и VI ступенях натурального минора и гармонического мажора	Урок	5	2	3
6	Текущий контроль	Контрольный урок	2,5	1	1,5
7	Ув.2 и ум.7 в гармоническом мажоре и миноре	Урок	5	2	3
8	Вводные септаккорды в мажоре и миноре	Урок	5	2	3
9	Ритмические фигуры с заливованными нотами	Урок	5	2	3
10	Текущий контроль	Контрольный урок	2,5	1	1,5
11	Тональности с 7 знаками в ключе. Квинтовый круг тональностей	Урок	5	2	3
12	Буквенные обозначения звуков и тональностей	Урок	2,5	1	1,5
13	Ум.4 и ув.5 в гармоническом мажоре и миноре	Урок	2,5	1	1,5
14	Хроматизм, альтерация. Хроматические вспомогательные звуки	Урок	5	2	3
15	Хроматические проходящие звуки. Хроматическая гамма	Урок	5	2	3

16	Ритмические группы с шестнадцатыми в размерах 3/8,6/8	Урок	2,5	1	1,5
17	Текущий контроль	Контрольный урок	2,5	1	1,5
18	Повторение	Урок	7,5	3	4,5
19	Письменные контрольные работы	Урок	5	2	3
20	Текущий контроль	Контрольный урок	5	2	3
21	Резервный урок	Урок	2,5	1	1,5
	ИТОГО:		82,5	33	49,5

6-й класс

Таблица 17

1	Повторение: кварто-квинтовый круг, буквенные обозначения тональностей, тональности 1 степени родства	Урок	5	2	3
2	Натуральный, гармонический, мелодический вид мажора и минора	Урок	2,5	1	1,5
3	Тритоны в натуральном и гармоническом мажоре и миноре	Урок	2,5	1	1,5
4	Характерные интервалы гармонического мажора и минора (ум.7, ув.2, ум.4, ув.5)	Урок	5	2	3
5	Хроматические проходящие и вспомогательные звуки	Урок	2,5	1	1,5
6	Правописание хроматической гаммы (в основе мажор и минор)	Урок	2,5	1	1,5

7	Текущий контроль	Контрольный урок	2,5	1	1,5
8	Главные и побочные трезвучия в тональности. Обращения и разрешения главных трезвучий	Урок	5	2	3
9	Уменьшенные трезвучия в натуральном и гармоническом виде мажора и минора, их разрешения	Урок	2,5	1	1,5
10	Увеличенное трезвучие в гармоническом виде мажора и минора, разрешения	Урок	5	2	3
11	Главные септаккорды. Повторение Доминантового септаккорда с обращениями	Урок	2,5	1	1,5
12	Вводный септаккорд в натуральном и гармоническом мажоре и гармоническом миноре	Урок	2,5	1	1,5
13	Септаккорд II ступени в натуральном и гармоническом мажоре и миноре	Урок	2,5	1	1,5
14	Текущий контроль	Контрольный урок	2,5	1	1,5
15	Разрешение диатонических интервалов	Урок	7,5	3	4,5
16	Сложные виды синкоп, ритмические фигуры с	Урок	7,5	3	4,5

	залигованными нотами				
17	Период, предложения, каденции, расширение, дополнение в периоде	Урок	5	2	3
18	Текущий контроль	Контрольный урок	2,5	1	1,5
19	Повторение	Урок	7,5	3	4,5
20	Письменные контрольные работы	Урок	5	2	3
21	Текущий контроль	Контрольный урок	5	2	3
22	Резервный урок	Урок	2,5	1	1,5
	ИТОГО:		82,5	33	49,5

Распределение учебного материала по годам обучения

Срок обучения 8 (9) лет

1 класс

Высокие и низкие звуки, регистр.

Звукоряд, гамма, ступени, вводные звуки.

Цифровое обозначение ступеней.

Устойчивость и неустойчивость.

Тоника, тоническое трезвучие, аккорд.

Мажор и минор.

Тон, полутон.

Диез, бемоль.

Строение мажорной гаммы.

Тональности До мажор, Соль мажор, Фа мажор, Ре мажор, ля минор (для продвинутых групп).

Ключевые знаки.

Скрипичный и басовый ключи.

Транспонирование.

Темп.

Размер (2/4, 3/4, для подвинутых групп - 4/4).

Длительности – восьмые, четверти, половинная, целая.

Ритм.

Такт, тактовая черта.

Сильная доля.

Затакт.

Пауза (восьмая, четвертная, для подвинутых групп – половинная, целая).

2 класс

Параллельные тональности.

Натуральный, гармонический, мелодический вид минора.

Тональности Си-бемоль мажор, ля минор, ми минор, си минор, ре минор, соль минор.

Тетрахорд.

Бекар.

Интервалы (ч.1, м.2, б.2, м.3, б.3, ч.4, ч.5, ч.8).

Мотив, фраза.

Секвенция.

Канон.

Ритмические длительности: целая, четверть с точкой и восьмая, четыре шестнадцатых.

Затакт восьмая и две восьмые

Паузы (половинная, целая).

3 класс

Мажорные и минорные тональности до трех знаков в ключе.

Переменный лад.

Обращение интервала.

Интервалы м.6 и б.6.

Главные трезвучия лада.

Обращения трезвучия – секстаккорд, квартсекстаккорд.

Тоническое трезвучие с обращениями.

Ритмические группы восьмая и две шестнадцатых, восьмая и четверть в размерах 2/4, 3/4, 4/4.

Размер 3/8.

4 класс

Тональности до 4 знаков в ключе.

Трезвучия главных ступеней - тоника, субдоминанта, доминанта.

Септима.

Доминантовый септаккорд.

Тритон, увеличенная кварта, уменьшенная квинта.

Пунктирный ритм.

Синкопа.

Триоль.

Размер 6/8.

5 класс

Тональности до 5 знаков в ключе.

Буквенные обозначения тональностей.

Обращения и разрешения главных трезвучий.

Построение от звука мажорных и минорных трезвучий, сектаккордов, квартсектаккордов.

Уменьшенное трезвучие в мажоре и гармоническом миноре.

Ритм четверть с точкой и две шестнадцатых.

Различные виды синкоп.

Период, предложение, фраза, каденция.

6 класс

Тональности до 6 знаков в ключе.

Гармонический вид мажора.

Энгармонизм.

Квинтовый круг тональностей.

Альтерация.

Хроматизм.

Отклонение.

Модуляция.

Тритоны в гармоническом мажоре и натуральном миноре.

Диатонические интервалы в тональности и от звука.

Обращения доминантового септаккорда в тональности

Уменьшенное трезвучие в гармоническом мажоре и натуральном миноре.

Ритмические группы с шестнадцатыми в размерах 3/8, 6/8.

Ритмические группы с заливованными нотами.

7 класс

Тональности до 7 знаков в ключе.

Характерные интервалы гармонического мажора и минора.

Энгармонически равные интервалы.

Малый вводный септаккорд.

Уменьшенный вводный септаккорд.

Диатонические лады.

Пентатоника.

Переменный размер.

Тональности 1 степени родства.

Модуляции в родственные тональности.

Различные виды внутритактовых синкоп.

8 класс

Все употребительные тональности.

Параллельные, одноименные, энгармонически равные тональности.

Вспомогательные и проходящие хроматические звуки.

Правописание хроматической гаммы.

Прерванный оборот в мажоре и гармоническом миноре.

Септаккорд II ступени в мажоре и в миноре.

Увеличенное трезвучие в гармоническом мажоре и гармоническом миноре.

Виды септаккордов: малый мажорный, малый минорный, малый с уменьшенной квинтой, уменьшенный.

Размеры 9/8, 12/8.

Междутактовые синкопы.

Для продвинутых групп:

Обращения вводного септаккорда.

Обращения септаккорда II степени.

Обращения увеличенных трезвучий.

Обращения уменьшенных трезвучий.

Мелодический вид мажора.

9 класс

Кварто-квинтовый круг тональностей.

Буквенные обозначения тональностей.

Натуральный, гармонический, мелодический виды мажора и минора.

Тональности первой степени родства.

Энгармонически равные тональности.

Хроматические проходящие и вспомогательные звуки.

Хроматическая гамма.

Диатонические интервалы.

Тритоны натурального, гармонического, мелодического вида мажора и минора.

Характерные интервалы в гармоническом мажоре и миноре.

Энгармонизм тритонов.

Энгармонизм диатонических и характерных интервалов.

Хроматические интервалы – уменьшенная терция.

Главные и побочные трезвучия с обращениями и разрешениями.

7 видов септаккордов.

Главные и побочные септаккорды с разрешением.

Уменьшенное, увеличенное трезвучие с обращениями и разрешениями.

Энгармонизм увеличенного трезвучия, уменьшенного септаккорда.

«Неаполитанский» аккорд (II низкой степени).

Период, предложения, каденции, расширение, дополнение.

Срок обучения 5 лет

1 класс

Понятие о высоких и низких звуках. Регистр.

Октавы. Знакомство с клавиатурой фортепиано.

Названия звуков.

Нотный стан.

Формирование навыков нотного письма.

Звукоряд, гамма, ступени, вводные звуки, опевание.

Цифровое обозначение ступеней.

Устойчивость и неустойчивость.

Тональность, тоника, тоническое трезвучие.

Мажор и минор (сопоставление одноименных ладов).

Аккорд.

Тон, полутон.

Строение мажорной гаммы.

Скрипичный и басовый ключи.

Диез, бемоль.

Ключевые знаки.

Тональности До, Соль, Ре, Фа, Си-бемоль мажор.

Тональность ля минор – для подвинутых групп.

Транспонирование.

Темп.

Размер. Размеры 2/4, 3/4, 4/4.

Такт, тактовая черта, сильная доля.

Длительности: четверть, две восьмые, половинная, половинная с точкой в простых ритмических группах.

Паузы: целая, половинная, четвертная, восьмая.

Затакт четверть, две восьмые.

Фраза.

2 класс

Тональности до 2-х знаков в ключе.

Параллельные тональности.

Натуральный, гармонический, мелодический вид минора.

Тетрахорд.

Бекар.

Переменный лад.

Интервалы ч.1, м.2, б.2, м.3, б.3, ч.4, ч.5, м.6, б.6, ч.8 и их обращения.

Обращение трезвучий.

Тоническое трезвучие с обращениями

Секвенция.

Ритмическая группа четверть с точкой и восьмая.

Ритмическая группа четыре шестнадцатых.

Ритмические группы восьмая и две шестнадцатых, две шестнадцатых и восьмая (для подвинутых групп).

Затакты четверть, две восьмые, одна восьмая.

3 класс

Тональности до 4 знаков в ключе.

Главные трезвучия лада.

Обращения трезвучий.

Доминантовый септаккорд.

Ритмические группы восьмая и две шестнадцатых, две шестнадцатых и восьмая.

Пунктирный ритм.

Размер 3/8.

Интервалы м.7, б.7.

Тритоны: ув.4 на IV ступени, ум.5 на VII (повышенной) ступени в мажоре и гармоническом миноре.

Ув.2 в гармоническом миноре (для подвинутых групп).

4 класс

Тональности до 5 знаков в ключе.

Трезвучия главных ступеней с обращениями.

Уменьшенное трезвучие на VII ступени в мажоре и гармоническом миноре.

Обращения доминантового септаккорда.

Отклонение, модуляция.

Ритмическая группа восьмая с точкой и две шестнадцатые.

Синкопа.

Триоль.

Размер 6/8.

5 класс

Квинтовый круг тональностей.

Тональности до 7 знаков в ключе.

Буквенные обозначения звуков, тональностей.

Гармонический мажор.

Альтерация, хроматизм.

Хроматические проходящие и вспомогательные звуки.

Хроматическая гамма.

Ум.5 на II и ув.4 на VI в гармоническом мажоре и натуральном миноре.

Характерные интервалы ув.2, ум.7 (для подвинутых групп - ум. 4, ув.5) в гармоническом мажоре и миноре.

Вводные септаккорды в натуральном и гармоническом мажоре, гармоническом миноре.

Ритмические группы с заливочными нотами.

Ритмические группы шестнадцатыми в размерах 3/8, 6/8.

Переменный размер.

6 класс

Кварто-квинтовый круг тональностей.

Буквенные обозначения тональностей.

Натуральный, гармонический, мелодический вид мажора и минора.

Тональности первой степени родства.

Энгармонически равные тональности.

Хроматические проходящие и вспомогательные звуки.

Хроматическая гамма.

Диатонические интервалы.

Тритоны натурального и гармонического вида мажора и минора.

Характерные интервалы в гармоническом мажоре и миноре.

Энгармонизм тритонов.

Энгармонизм диатонических и характерных интервалов.

Главные и побочные трезвучия.

Главные септаккорды с разрешением.

Уменьшенное, увеличенное трезвучие с разрешением.

Период, предложения, каденции, расширение, дополнение.

Формы работы на уроках сольфеджио

Основные формы работы и виды заданий на уроках сольфеджио служат для развития музыкального слуха, памяти, чувства ритма, творческой инициативы, помогают практическому освоению теоретического материала, формируют навыки чтения с листа, чистого интонирования, слухового анализа, записи мелодий по слуху, подбора аккомпанемента. На каждом уроке необходимо пропорционально сочетать упражнения по развитию интонационных навыков, сольфеджированию, ритмические упражнения, слуховой анализ, различные виды музыкальных диктантов, задания на освоение теоретических понятий, творческие упражнения.

Интонационные упражнения

Одной из задач учебного предмета сольфеджио является формирование навыка чистого интонирования. Интонационные упражнения включают в себя пение гамм и различных тетрахордов, отдельных ступеней, мелодических оборотов, секвенций, интервалов в тональности и от звука, аккордов в тональности и от звука. На начальном этапе обучения рекомендуется петь интонационные упражнения хором или группами, а затем переходить к индивидуальному исполнению. Интонационные упражнения исполняются без аккомпанемента на фортепиано с предварительной настройкой, но в отдельных случаях допустима «помощь» фортепиано в виде гармонического аккомпанемента, подчеркивающего тяготение, ладовую краску. Интонационные упражнения в начале обучения выполняются в среднем темпе, в свободном ритме; в дальнейшем желательна определенная ритмическая организация. На начальном этапе обучения рекомендуется использовать ручные знаки, карточки с порядковыми номерами

ступеней, «лесенку», изображающую ступени гаммы и другие наглядные пособия.

Интонационные упражнения могут быть многоголосными. Рекомендуется пропевание интервалов, аккордов и их последовательностей в гармоническом (двухголосном, трехголосном) звучании.

Интонационные упражнения выполняются как в ладу, так и от звука (вверх и вниз). С помощью интонационных упражнений можно прорабатывать теоретический материал, подготовиться к сольфеджированию, чтению с листа, активизировать слух и память перед музыкальным диктантом или слуховым анализом.

Сольфеджирование и чтение с листа

Сольфеджирование способствует выработке правильных певческих навыков, интонационной точности, формированию дирижерского жеста, развитию чувства ритма, воспитанию сознательного отношения к музыкальному тексту.

С первых уроков необходимо следить за правильным звукоизвлечением, дыханием, положением корпуса при пении. Следует учитывать особенности детского голосового аппарата, работать в удобном диапазоне («до» первой октавы – «ре», «ми» второй), постепенно расширяя его. Примеры для сольфеджирования и для чтения с листа должны исполняться с дирижированием (на начальном этапе возможно тактирование). В младших классах рекомендуется сольфеджирование и чтение с листа хором, группами с постепенным переходом к индивидуальному исполнению. Развитию внутреннего слуха и внимания способствует исполнение мелодии фрагментами хором и одним учеником, вслух и про себя.

Сольфеджирование и чтение с листа предполагает пение без аккомпанемента фортепиано, но в трудных интонационных оборотах или при потере ощущения лада можно поддержать пение гармоническим сопровождением. Отдельным видом работы является исполнение песен с аккомпанементом фортепиано по нотам (на начальном этапе - с сопровождением педагога, в старших классах – со своим собственным).

Примеры для сольфеджирования и чтения с листа должны опираться на интонации пройденных интервалов, аккордов, знакомые мелодические обороты,

включать известные ритмические фигуры. Естественно, примеры для чтения с листа должны быть проще. Перед началом исполнения любого примера необходимо его проанализировать с точки зрения известных мелодических оборотов, движения по звукам аккордов, интервалов, нахождения определенных ритмических рисунков. Как подготовительное упражнение можно использовать сольмизацию примеров (проговаривание названий звуков в ритме с дирижированием). Очень важна художественная ценность исполняемых примеров, доступность их для данного возраста, стилистическое разнообразие.

Как можно раньше следует вводить пение двухголосных примеров с использованием параллельного движения голосов, подголосочного склада с преобладанием унисонов. Работа над имитационным двухголосием начинается с пения канонов. Двухголосные примеры исполняются вначале группами, затем с аккомпанементом одного из голосов (педагогом, другим учеником, самостоятельно), дуэтами. В двухголосии также необходимо приучать учеников к дирижированию, в том числе и при исполнении одного из голосов на фортепиано.

В старших классах одним из видов сольфеджирования является исполнение песен, романсов с собственным аккомпанементом на фортепиано по нотам. Этот вид задания должен учитывать степень владения учеником фортепиано, технические и координационные трудности не должны заслонять от учеников первоочередную задачу – исполнение музыкального произведения. Очень важен подбор репертуара для подобных заданий: он должен быть посильным, понятным ученикам и в то же время представлять несомненную художественную ценность. Воспитание музыкального вкуса – еще одна из задач уроков сольфеджио, и наибольшее возможности для этого представляют такие формы работы как сольфеджирование, слуховой анализ.

Ритмические упражнения

Ритмические упражнения необходимы для развития чувства метроритма – важной составляющей комплекса музыкальных способностей. На начальном этапе обучения следует опираться на то, что у детей восприятие ритма связано с двигательной реакцией, будь то ходьба, танцевальные движения, бег, хлопки.

Поэтому целесообразно на уроках сольфеджио на начальном этапе уделять большое внимание различным двигательным упражнениям и детскому оркестру из ударных инструментов, даже при наличии в программе таких предметов как ритмика и оркестр (оркестр К. Орфа, коллективное инструментальное музицирование и т.д.). Можно рекомендовать самые разнообразные ритмические упражнения:

- простукивание ритмического рисунка знакомой песни, мелодии (карандашом, хлопками, на ударных инструментах);
- повторение ритмического рисунка, исполненного педагогом;
- простукивание ритмического рисунка по нотной записи, на карточках;
- проговаривание ритмического рисунка с помощью закрепленных за длительностями определенных слогов;
- исполнение ритмического остинато к песне, пьесе;
- ритмический аккомпанемент к мелодии, песне, пьесе;
- ритмическая партитура, двух- и трехголосная;
- ритмические каноны (с текстом, на слоги);
- ритмический диктант (запись ритмического рисунка мелодии или ритмического рисунка, исполненного на ударном инструменте, хлопками, карандашом).

Каждая новая ритмическая фигура должна быть, прежде всего, воспринята эмоционально и практически проработана в ритмических упражнениях, а затем - включена в другие виды работы: сольфеджирование, чтение с листа, музыкальный диктант.

Большую роль в развитии чувства метроритма играет дирижирование. Необходимо на раннем этапе обучения обращать внимание учеников на ритмическую пульсацию (доли), вводить различные упражнения – тактирование, выделение сильной доли - для дальнейшего перехода к дирижированию. На протяжении нескольких лет планомерно отрабатываются навыки дирижерского жеста в разных размерах, в том числе, при чтении с листа и при пении двухголосия. Начинать работу с дирижерским жестом лучше при пении знакомых

выученных мелодий и слушании музыки.

Слуховой анализ

Этот вид работы подразумевает развитие музыкального восприятия учеников. Не следует ограничивать слуховой анализ лишь умением правильно определять сыгранные интервалы или аккорды в ладу или от звука. Слуховой анализ – это, прежде всего, осознание услышанного. Соответственно, необходимо учить детей эмоционально воспринимать услышанное и уметь слышать в нем конкретные элементы музыкального языка. Для этого нужно использовать и примеры из музыкальной литературы, и специальные инструктивные упражнения.

При прослушивании одноголосной мелодии необходимо обращать внимание на ладовые, структурные особенности (членение на фразы, повторы, секвенции), определять размер, узнавать в ней знакомые мелодические и ритмические обороты.

При прослушивании многоголосного построения необходимо обращать внимание на знакомые гармонические обороты из аккордов, интервалов, на тип фактуры.

При слуховом анализе фрагментов из музыкальной литературы необходимо обращать внимание учеников на соотношение определенных элементов музыкального языка и эмоциональной выразительности музыки. В дидактических примерах можно требовать более детального разбора:

- анализ звукорядов, гамм, отрезков гамм;
- отдельных ступеней лада и мелодических оборотов;
- ритмических оборотов;
- интервалов в мелодическом звучании вверх и вниз от звука и в тональности;
- интервалов в гармоническом звучании от звука и в тональности;
- последовательности из нескольких интервалов в тональности (с определением величины интервала и его положения в тональности);
- аккордов в мелодическом звучании с различным чередованием звуков в тональности и от звука;

- аккордов в гармоническом звучании от звука и в тональности (с определением их функциональной принадлежности);

- последовательности из аккордов в тональности (с определением их функциональной принадлежности);

Желательно, чтобы дидактические упражнения были организованы ритмически.

На начальном этапе обучения слуховой анализ проходит, как правило, в устной форме. В старших классах возможно использование письменной формы работы, но рекомендуется это делать после предварительного устного разбора, так как это способствует осознанию целостности музыкального построения и развитию музыкальной памяти.

Музыкальный диктант

Музыкальный диктант – форма работы, которая способствует развитию всех составляющих музыкального слуха и учит осознанно фиксировать услышанное. Работа с диктантами в классе предполагает различные формы:

- устные диктанты (запоминание и пропевание на нейтральный слог и с названием нот 2-4-тактовой мелодии после двух-трех проигрываний);

- диктант по памяти (запись выученной в классе или дома мелодии);

- ритмический диктант (запись данного ритмического рисунка или запись ритмического рисунка мелодии);

- музыкальный диктант с предварительным разбором (совместный анализ с преподавателем особенностей структуры мелодии, размера, ладовых особенностей, движения мелодии, использованных ритмических рисунков). На предварительный разбор отводится 2-3 проигрывания (5-10 минут), затем ученики приступают к записи мелодии. Эту форму диктанта целесообразно широко использовать в младших классах, а также при записи мелодий, в которых появляются новые элементы музыкального языка;

- музыкальный диктант без предварительного разбора (запись диктанта в течение установленного времени за определенное количество проигрываний, обычно 8-10 проигрываний в течение 20-25 минут). Эта форма диктанта наиболее

целесообразна для учащихся старших классов, так как предполагает уже сформированное умение самостоятельно анализировать мелодию.

Перед началом работы над мелодическим диктантом необходима тщательная настройка в тональности, для которой можно использовать интонационные упражнения, сольфеджирование, задания по слуховому анализу.

Навык записи мелодии формируется постепенно и требует постоянной тщательной работы на каждом уроке. Записанный диктант предполагает его проверку с анализом допущенных ошибок и дальнейшую работу в классе и дома. Ученики могут определить и подписать в диктанте новые или знакомые мелодические обороты, ритмические фигуры, подобрать к диктанту второй голос или аккомпанемент, выучить его наизусть, транспонировать письменно или устно в другие тональности.

Музыкальным материалом для диктанта могут служить примеры из музыкальной литературы, специальных сборников диктантов, а также мелодии, сочиненные самим преподавателем.

Творческие задания

Развитие творческих способностей учащихся играет в процессе обучения огромную роль. В творческих заданиях ученик может реализовать свою индивидуальность, психологически раскрепоститься, испытать радостные эмоции. Все это вместе способствует формированию интереса к музыкальной деятельности. Творческие задания на уроках сольфеджио активизируют слуховое внимание, тренируют различные стороны музыкального слуха, музыкальную память, развивают художественный вкус. Вместе с тем необходимо творческие задания тесно связывать с основными разделами курса сольфеджио, так как их целью является закрепление теоретических знаний, формирование основных умений и навыков (запись мелодий, определение на слух, интонирование).

Творческие задания можно начинать с начального этапа обучения. Детям более доступны творческие упражнения, связанные с ритмической импровизацией. Простейшие мелодические задания на начальном этапе могут состоять в допевании, досочинении мелодии (формирование ощущения ладового

тяготения). В дальнейшем задания могут содержать импровизацию ритмических и мелодических вариантов, и, наконец, сочинение собственных мелодических и ритмических построений. Постепенно в творческие задания добавляются упражнения, связанные с подбором и сочинением второго голоса, аккомпанемента, сначала из предложенных звуков или аккордов, затем с самостоятельным поиском гармонических средств. Данные задания каждый педагог может разнообразить, опираясь на собственный опыт и музыкальный вкус.

Творческие задания эффективны на всех этапах обучения. Кроме того, они помогают выявить детей, имеющих склонности к импровизации, композиции, и направить внимание на развитие данных способностей, а возможно, и будущую профессиональную ориентацию.

III. Требования к уровню подготовки обучающихся

Результатом освоения программы учебного предмета «Сольфеджио» является приобретение обучающимися следующих знаний, умений и навыков:

сформированный комплекс знаний, умений и навыков, отражающий наличие у обучающегося художественного вкуса, сформированного звуковысотного музыкального слуха и памяти, чувства лада, метроритма, знания музыкальных стилей, способствующих творческой самостоятельности, в том числе:

первичные теоретические знания, в том числе, профессиональной музыкальной терминологии;

умение сольфеджировать одноголосные, двухголосные музыкальные примеры, записывать музыкальные построения средней трудности с использованием навыков слухового анализа, слышать и анализировать аккордовые и интервальные цепочки;

умение осуществлять анализ элементов музыкального языка;

умение импровизировать на заданные музыкальные темы или ритмические построения;

навыки владения элементами музыкального языка (исполнение на инструменте, запись по слуху и т.п.).

Результатом освоения программы учебного предмета «Сольфеджио» с дополнительным годом обучения является приобретение обучающимися также следующих знаний, умений и навыков:

- умения осуществлять элементарный анализ нотного текста с точки зрения его построения и роли выразительных средств (лад, звукоряд, гармония, фактура) в контексте музыкального произведения;
- формирование навыков сочинения и импровизации музыкального текста;
- формирование навыков восприятия современной музыки.

IV. Формы и методы контроля, система оценок

1. Аттестация: цели, виды, форма, содержание аттестации обучающихся

Цели аттестации: установить соответствие достигнутого учеником уровня знаний и умений на определенном этапе обучения программным требованиям.

Формы контроля: текущий, промежуточный, итоговый.

Текущий контроль осуществляется регулярно преподавателем на уроках, он направлен на поддержание учебной дисциплины, ответственную организацию домашних занятий. При выставлении оценок учитываются качество выполнения предложенных заданий, инициативность и самостоятельность при выполнении классных и домашних заданий, темпы продвижения ученика. Особой формой текущего контроля является контрольный урок в конце каждой четверти

Промежуточный контроль – контрольный урок в конце каждого учебного года. Учебным планом предусмотрен промежуточный контроль в форме экзамена в 6 классе (при 8-летнем плане обучения) и в 3 классе (при 5-летнем сроке обучения).

Итоговый контроль – осуществляется по окончании курса обучения. При 8-летнем сроке обучения - в 8 классе, при 9-летнем - в 9 классе, при 5-летнем сроке обучения – в 5 классе, при 6-летнем – в 6 классе.

Виды и содержание контроля:

- устный опрос (индивидуальный и фронтальный), включающий основные формы работы – сольфеджирование одноголосных и двухголосных примеров, чтение с листа, слуховой анализ интервалов и аккордов вне тональности и в виде

последовательности в тональности, интонационные упражнения;

- самостоятельные письменные задания - запись музыкального диктанта, слуховой анализ, выполнение теоретического задания;

- «конкурсные» творческие задания (на лучший подбор аккомпанеента, сочинение на заданный ритм, лучшее исполнение и т. д.).

2. Критерии оценки

Уровень приобретенных знаний, умений и навыков должен соответствовать программным требованиям.

Задания должны выполняться в полном объеме и в рамках отведенного на них времени, что демонстрирует приобретенные учеником умения и навыки. Индивидуальный подход к ученику может выражаться в разном по сложности материале при однотипности задания.

Для аттестации учащихся используется дифференцированная 5-балльная система оценок.

Музыкальный диктант

Оценка 5 (отлично) – музыкальный диктант записан полностью без ошибок в пределах отведенного времени и количества проигрываний. Возможны небольшие недочеты (не более двух) в группировке длительностей или записи хроматических звуков.

Оценка 4 (хорошо) - музыкальный диктант записан полностью в пределах отведенного времени и количества проигрываний. Допущено 2-3 ошибки в записи мелодической линии, ритмического рисунка, либо большое количество недочетов.

Оценка 3 (удовлетворительно) - музыкальный диктант записан полностью в пределах отведенного времени и количества проигрываний, допущено большое количество (4-8) ошибок в записи мелодической линии, ритмического рисунка, либо музыкальный диктант записан не полностью (но больше половины).

Оценка 2 (неудовлетворительно) – музыкальный диктант записан в пределах отведенного времени и количества проигрываний, допущено большое количество

грубых ошибок в записи мелодической линии и ритмического рисунка, либо музыкальный диктант записан меньше, чем наполовину.

Сольфеджирование, интонационные упражнения, слуховой анализ

Оценка 5 (отлично) – чистое интонирование, хороший темп ответа, правильное дирижирование, демонстрация основных теоретических знаний.

Оценка 4 (хорошо) – недочеты в отдельных видах работы: небольшие погрешности в интонировании, нарушения в темпе ответа, ошибки в дирижировании, ошибки в теоретических знаниях.

Оценка 3 (удовлетворительно) – ошибки, плохое владение интонацией, замедленный темп ответа, грубые ошибки в теоретических знаниях.

Оценка 2 (неудовлетворительно) - грубые ошибки, невладение интонацией, медленный темп ответа, отсутствие теоретических знаний.

3. Контрольные требования на разных этапах обучения

На каждом этапе обучения ученики, в соответствии с требованиями программы, должны уметь:

- записывать музыкальный диктант соответствующей трудности,
- сольфеджировать разученные мелодии,
- пропеть незнакомую мелодию с листа,
- исполнить двухголосный пример (в ансамбле, с собственной игрой второго голоса, для продвинутых учеников – и с дирижированием);
- определять на слух пройденные интервалы и аккорды;
- строить пройденные интервалы и аккорды в пройденных тональностях письменно, устно и на фортепиано;
- анализировать музыкальный текст, используя полученные теоретические знания;
- исполнять вокальное произведение с собственным аккомпанементом на фортепиано (в старших классах);
- знать необходимую профессиональную терминологию.

Экзаменационные требования

Нормативный срок обучения – 8 лет

Примерные требования на экзамене в 6 классе

Письменно – записать самостоятельно музыкальный диктант, соответствующий требованиям настоящей программы.

Устно:

- пение пройденных гамм, отдельных ступеней, в том числе альтерированных,
- пение пройденных интервалов от звука вверх и вниз,
- пение пройденных интервалов в тональности,
- пение пройденных аккордов от звука вверх и вниз,
- пение пройденных аккордов в тональности,
- определение на слух отдельно взятых интервалов и аккордов,
- определение на слух последовательности интервалов или аккордов в тональности,
- чтение одноголосного примера с листа,
- пение одноголосного примера, заранее выученного наизусть.

Образец устного опроса:

1. Спеть три вида гаммы соль-диез минор.
2. Спеть натуральный и гармонический вид гаммы Ре-бемоль мажор.
3. Спеть с разрешением в тональности Си мажор IV повышенную, VI пониженную ступени.
4. Спеть с разрешением в тональности си-бемоль минор IV повышенную, VII повышенную ступени.
5. Спеть от звука ре вверх м.2, м.6, от звука си вниз ч.4, м.7, от звука ми вверх б.3, б.6.
6. Спеть в тональностях Ля-бемоль мажор и до-диез минор тритоны в натуральном и гармоническом виде с разрешением.
7. Спеть в тональностях Ми мажор и фа минор уменьшенные трезвучия с разрешением.
8. Данный от звука ре малый мажорный септаккорд разрешить как доминантовый в две тональности.

9. Определить на слух сыгранные вне тональности аккорды и интервалы.

10. Определить на слух последовательность из интервалов или аккордов в тональности (см. нотные примеры 25, 26 в разделе «Методические рекомендации»).

11. Спеть один из заранее выученных наизусть одноголосных примеров (например, Б.Калмыков, Г.Фридкин. Одноголосие: №№571, 576).

12. Прочитать с листа мелодию соответствующей трудности (например, Г.Фридкин. Чтение с листа: №№352, 353).

Примерные требования на итоговом экзамене в 8 классе

Письменно – записать самостоятельно музыкальный диктант, соответствующий требованиям настоящей программы. Уровень сложности диктанта может быть различным в группах, допускаются диктанты разного уровня сложности внутри одной группы.

Устно: индивидуальный опрос должен охватывать ряд обязательных тем и форм работы, но уровень трудности музыкального материала может быть также различным.

1. Спеть с листа мелодию соответствующей программным требованиям трудности и дирижированием.

2. Спеть один из голосов выученного двухголосного примера (в дуэте или с фортепиано).

3. Спеть по нотам романс или песню с собственным аккомпанементом на фортепиано.

4. Спеть различные виды пройденных мажорных и минорных гамм.

5. Спеть или прочитать хроматическую гамму.

6. Спеть от звука вверх или вниз пройденные интервалы.

7. Спеть в тональности тритоны и хроматические интервалы с разрешением.

8. Определить на слух несколько интервалов вне тональности.

9. Спеть от звука вверх или вниз пройденные аккорды.

10. Спеть в тональности пройденные аккорды.
11. Определить на слух аккорды вне тональности.
12. Определить на слух последовательность из 8-10 интервалов или аккордов.

Пример устного опроса:

- спеть с листа одноголосный пример (А.Рубец. Одноголосное сольфеджио: №66),
- спеть один из голосов двухголосного примера в дуэте или с фортепиано (Б.Калмыков, Г.Фридкин. Двухголосие: №226),
- спеть с собственным аккомпанементом по нотам романс М.Глинки «Признание»,
- спеть гармонический вид гаммы Ре-бемоль мажор вниз, мелодический вид гаммы соль-диез минор вверх,
- спеть или прочитать хроматическую гамму Си мажор вверх, до-диез минор вниз,
- спеть от звука ми вверх все большие интервалы, от звука си вниз все малые интервалы,
- спеть тритоны с разрешением в тональностях фа минор, Ми-бемоль мажор, характерные интервалы в тональностях фа-диез минор, Си-бемоль мажор,
- определить на слух несколько интервалов вне тональности,
- спеть от звука ре мажорный и минорный сектаккорды, разрешить их как главные в возможные тональности,
- спеть в тональности си минор вводный септаккорд с разрешениями,
- разрешить малый септаккорд с уменьшенной квинтой, данный от звука ми, во все возможные тональности,
- определить на слух последовательность из интервалов или аккордов (см. нотные примеры №№39-42 в разделе «Методические указания»).

Примерные требования на экзамене в 9 классе

Письменно:

- написать диктант в объеме 8-10 тактов в пройденных тональностях и

размерах, включающий отклонения в тональности первой степени родства, хроматические проходящие и вспомогательные звуки, движение по звукам пройденных аккордов, скачки на пройденные интервалы (возможны скачки шире октавы), обороты с альтерированными ступенями, ритмические фигуры – различные виды внутритактовых и междутактовых синкоп, триолей, ритмов с заливочными нотами.

Пример устного опроса:

- спеть с листа мелодию, соответствующую программным требованиям трудности, с дирижированием;
- спеть различные виды пройденных мажорных и минорных гамм от любой ступени;
- спеть или прочитать хроматическую гамму;
- спеть от звука вверх или вниз пройденные интервалы;
- спеть в тональности тритоны, характерные и хроматические интервалы с разрешением;
- разрешить данный интервал в возможные тональности. При необходимости сделать энгармоническую замену;
- определить на слух несколько интервалов вне тональности;
- спеть от звука вверх или вниз пройденные аккорды;
- спеть в тональности пройденные аккорды;
- разрешить данный мажорный или минорный аккорд как главный и как побочный в возможные тональности;
- разрешить данный септаккорд в возможные тональности;
- определить на слух аккорды вне тональности;
- определить на слух последовательность из 8-10 интервалов или аккордов.

Данные задания могут быть вариативны и изменяться в сторону упрощения заданий.

Нормативный срок обучения – 5 лет

Примерные требования на экзамене в 3 классе

Письменно – записать самостоятельно музыкальный диктант,

соответствующий требованиям настоящей программы.

Устно:

- пение пройденных гамм, отдельных ступеней, в том числе альтерированных;

- пение пройденных интервалов от звука вверх и вниз;

- пение пройденных интервалов в тональности;

- пение пройденных аккордов от звука вверх и вниз;

- пение пройденных аккордов в тональности;

- определение на слух отдельно взятых интервалов и аккордов;

- определение на слух последовательности интервалов или аккордов в тональности;

- чтение одноголосного примера с листа;

- пение одноголосного примера, заранее выученного наизусть.

Образец устного опроса:

- спеть три вида гаммы до-диез минор,

- спеть натуральный и гармонический вид гаммы Ля-бемоль мажор,

- спеть с разрешением в тональности фа минор II, IV, VI, VII повышенную ступени,

- спеть от звука ре вверх м.2, м.6, от звука си вниз ч.4, м.7, от звука ми вверх б.3, б.6:

- спеть в тональностях Ми мажор и до минор субдоминантовое и доминантовое трезвучия с разрешением;

- спеть в тональностях Ля мажор и фа-диез минор доминантовый септаккорд с разрешением;

- определить на слух сыгранные вне тональности аккорды и интервалы;

- определить на слух последовательность из интервалов или аккордов в тональности (см. нотный пример №60 в «Методических рекомендациях»);

- спеть один из заранее выученных наизусть одноголосных примеров (например, Б.Калмыков, Г.Фридкин. Одноголосие: № 442, 469);

- прочитав с листа мелодию соответствующей трудности (Б.Фридкин, Чтение с листа: №№280, 283).

Примерные требования на итоговом экзамене в 5 классе

Письменно – записать самостоятельно музыкальный диктант, соответствующий требованиям настоящей программы. Уровень сложности диктанта может быть различным в группах, допускаются диктанты разного уровня сложности внутри одной группы.

Устно - индивидуальный опрос должен охватывать ряд обязательных тем и форм работы, но уровень трудности музыкального материала может быть различным:

- пение пройденных гамм, отдельных ступеней, в том числе альтерированных,
- пение пройденных интервалов от звука вверх и вниз,
- пение пройденных интервалов в тональности,
- пение пройденных аккордов от звука вверх и вниз,
- пение пройденных аккордов в тональности,
- определение на слух отдельно взятых интервалов и аккордов,
- определение на слух последовательности интервалов или аккордов в тональности,
- чтение одноголосного примера с листа,
- пение одноголосного примера, заранее выученного наизусть.

Образец устного опроса:

- спеть с листа мелодию с дирижированием, соответствующую по трудности программным требованиям (Г.Фридкин. Чтение с листа: № 381);
- спеть один из голосов выученного двухголосного примера в дуэте или с фортепиано (Б.Калмыков, Г.Фридкин. Двухголосие: № 201);
- спеть гармонический вид гаммы Ля-бемоль мажор, мелодический вид гаммы фа-диез минор;
- спеть или прочитать вверх хроматическую гамму Ми-бемоль мажор, вниз до-диез минор;
- спеть от звука ре вверх все большие интервалы, от звука си-бемоль вниз все малые интервалы;

- спеть в тональности Си-бемоль мажор тритоны, в тональности фа минор характерные интервалы с разрешением;
- определить на слух несколько интервалов вне тональности;
- спеть от звука соль вверх мажорный и минорный квартсектаккорды;
- спеть в тональности Ми мажор вводный септаккорд с разрешением;
- определить на слух аккорды вне тональности;
- определить на слух последовательность из 8-10 интервалов или аккордов (см. нотные примеры №№ 71-74 в разделе «Методические указания»).

Примерные требования на экзамене в 6 классе

Письменно:

- написать диктант в объеме 8-10 тактов в пройденных тональностях и размерах, включающий отклонения в тональности первой степени родства, хроматические проходящие и вспомогательные звуки, движение по звукам пройденных аккордов, скачки на пройденные интервалы, ритмические фигуры – различные виды внутритактовых и междутактовых синкоп, триолей, ритмов с залигованными нотами.

Устно:

- спеть с листа мелодию соответствующей программным требованиям трудности и дирижированием;
- спеть различные виды пройденных мажорных и минорных гамм от любой ступени;
- спеть или прочитать хроматическую гамму;
- спеть от звука вверх или вниз пройденные интервалы;
- спеть в тональности (натуральный и гармонический вид) тритоны и характерные интервалы с разрешением;
- разрешить данный интервал в возможные тональности. При необходимости сделать энгармоническую замену;
- определить на слух несколько интервалов вне тональности;
- спеть от звука вверх или вниз пройденные аккорды;
- спеть в тональности пройденные аккорды;

- разрешить данный мажорный или минорный аккорд как главный в возможные тональности;
- разрешить данный септаккорд как главный в возможные тональности;
- определить на слух аккорды вне тональности;
- определить на слух последовательность из 6-8 интервалов или аккордов.

Данные задания могут быть вариативны и изменяться в сторону упрощения заданий.

V. Методическое обеспечение учебного процесса

В этом разделе содержатся методические рекомендации для преподавателей. Рекомендации преподавателям составлены по основным формам работы для каждого класса 8-летней и 5-летней программы обучения.

1. Методические рекомендации педагогическим работникам по основным формам работы

Нормативный срок обучения 8 лет

1 класс

Интонационные упражнения

Выработка равномерного дыхания, умения распределять его на музыкальную фразу.

Слуховое осознание чистой интонации.

Пение песен-упражнений из 2-3-х соседних звуков (двух- трехступенных ладов) с постепенным расширением диапазона и усложнением (с ручными знаками, с названиями нот, на слоги и т.д. по выбору педагога).

Пение мажорных гамм вверх и вниз, отдельных тетрахордов.

Пение устойчивых ступеней, неустойчивых ступеней с разрешениями, опевания устойчивых ступеней.

Сольфеджирование, пение с листа

Пение выученных песен от разных звуков, в пройденных тональностях.

Пение по нотам простых мелодий с дирижированием.

Пение одного из голосов в двухголосном примере.

Ритмические упражнения

Движения под музыку.

Повторение ритмического рисунка (простукивание, проговаривание на слоги).

Исполнение ритмического рисунка по записи (ритмические карточки, нотный текст).

Узнавание мелодии по ритмическому рисунку.

Ритмические фигуры в размере 2/4 (две четверти, четверть и две восьмые, две восьмые и четверть, четыре восьмые, половинная).

Ритмические фигуры в размере 3/4 (три четверти, половинная и четверть, четверть и половинная, половинная с точкой).

Навыки тактирования и дирижирования в размерах 2/4, 3/4.

Определение размера в прослушанном музыкальном построении.

Исполнение ритмического сопровождения (к выученным песням, с аккомпанементом фортепиано или без) на основе изученных ритмических фигур.

Исполнение двух- и трехголосных ритмических партитур на основе изученных ритмических фигур (с сопровождением фортепиано или без).

Ритмические диктанты.

Слуховой анализ

Определение на слух и осознание характера музыкального произведения.

Определение на слух лада (мажор, минор, сопоставление одноименного мажора и минора).

Определение на слух структуры, количества фраз.

Определение на слух устойчивости, неустойчивости отдельных оборотов.

Определение на слух размера музыкального построения, знакомых ритмических фигур.

Определение на слух отдельных мелодических оборотов (поступенное движение вверх и вниз, повторность звуков, движение по устойчивым звукам, скачки, опевания).

Определение на слух мажорного и минорного трезвучия.

Музыкальный диктант

Развитие музыкальной памяти и внутреннего слуха.

Устные диктанты: запоминание небольшой фразы и ее воспроизведение (на слоги, с названием нот, проигрывание на фортепиано).

Подбор и запись мелодических построений от разных нот.

Запись ритмического рисунка мелодии.


Запись мелодий, предварительно спетых с названием звуков.

Запись мелодий в объеме 4-8 тактов в пройденных тональностях.

Пример



Пример



Творческие упражнения

Допевание мелодии до устойчивого звука.

Импровизация мелодии на заданный ритм.

Импровизация мелодии на заданный текст.

Импровизация простейшего ритмического аккомпанемента к исполняемым примерам.

Подбор баса к выученным мелодиям.

Запись сочиненных мелодий.

Рисунки к песням, музыкальным произведениям.

2 класс

Интонационные упражнения

Пение мажорных гамм.

Пение минорных гамм (три вида).

Пение отдельных тетрахордов.

Пение устойчивых ступеней.

Пение неустойчивых ступеней с разрешением.

Пение опеваний устойчивых ступеней.

Пение интервалов одногласно и двухгласно в мажоре (м.2 на VII, II, б.2 на I, II, V, б.3 на I, IV, V), м.3 на VII, II, ч.5 на I, ч.4 на V, ч.8 на I).

Пение интервалов одногласно и двухгласно в миноре (м.2 на II, V, б.2 на I, VII, м.3 на I, IV, V, VII повышенной, ч.5 на I, ч.4 на V, ч.8 на I).

Пение простых секвенций с использованием прорабатываемых мелодических оборотов

Пример 3



Сольфеджирование, пение с листа

Разучивание по нотам мелодий, включающих прорабатываемые мелодические и ритмические обороты, в пройденных тональностях, в размерах 2/4 3/4 4/4 с дирижированием.

Пение мелодий, выученных наизусть.

Транспонирование выученных мелодий в пройденные тональности.

Чтение с листа простейших мелодий.

Чередование пения вслух и про себя, поочередное пение фразами, группами и индивидуально.

Разучивание и пение двухголосия по нотам (группами, с аккомпанементом педагога).

Ритмические упражнения

Повторение данного на слух ритмического рисунка: на слоги, простукиванием.

Повторение записанного ритмического рисунка на слоги, простукиванием.

Новые ритмические фигуры в размере 2/4 (четверть с точкой и восьмая, четыре шестнадцатых).

Новые ритмические фигуры с восьмыми в размере $\frac{3}{4}$.

Основные ритмические фигуры в размере 4/4.

Определение размера в прослушанном музыкальном построении.

Дирижирование в размерах 2/4, 3/4, 4/4.

Паузы – половинная, целая.

Дирижирование в пройденных размерах.

Упражнения на ритмические остинато.

Ритмический аккомпанемент к выученным мелодиям.

Исполнение простейших ритмических партитур, в том числе ритмического канона.

Ритмические диктанты.

Слуховой анализ

Определение на слух лада (мажор, минор трех видов).

Определение на слух устойчивых и неустойчивых ступеней, мелодических оборотов.

Мажорного, минорного трезвучия в мелодическом и гармоническом звучании.

Пройденных интервалов в мелодическом и гармоническом звучании, скачков на ч.4, ч.5, ч.8.

Музыкальный диктант

Продолжение работы по развитию музыкальной памяти и внутреннего слуха.

Устные диктанты: запоминание фразы в объеме 2-4-х тактов и ее воспроизведение (на слоги, с названием нот, проигрывание на фортепиано).

Запись мелодий с предварительным разбором в объеме 4-8 тактов в пройденных размерах, с пройденными мелодическими оборотами, в пройденных тональностях.

Пример



Пример



Творческие задания

Досочинение мелодии.

Сочинение мелодических вариантов фразы.

Сочинение мелодии на заданный ритм.

Сочинение мелодии на заданный текст.

Сочинение ритмического аккомпанемента.

Подбор второго голоса к заданной мелодии.

Подбор баса к заданной мелодии.

3 класс

Интонационные упражнения

Пение мажорных гамм до 3-х знаков в ключе.

Пение минорных гамм (три вида) до 3-х знаков в ключе.

Пение тетрахордов пройденных гамм.

Пение в пройденных тональностях устойчивых ступеней.

Пение в пройденных тональностях неустойчивых ступеней с разрешением.

Пение опеваний устойчивых ступеней.

Пение секвенций с использованием прорабатываемых мелодических оборотов.

Пример 6



Пение пройденных интервалов в тональности.

Пение пройденных интервалов от звука.

Пение пройденных интервалов двухголосно.

Пение мажорного и минорного трезвучия.

Пение в тональности обращений тонического трезвучия.

Пение в тональности главных трезвучий.

Сольфеджирование, пение с листа

Разучивание по нотам мелодий, включающих прорабатываемые мелодические и ритмические обороты, в пройденных тональностях, в размерах 2/4 3/4 4/4 3/8 с дирижированием.

Пение мелодий, выученных наизусть.

Транспонирование выученных мелодий в пройденные тональности.

Чтение с листа несложных мелодий.

Пение двухголосия (для продвинутых учеников – с проигрыванием другого голоса на фортепиано).

Ритмические упражнения

Новые ритмические фигуры в пройденных размерах 2/4, 3/4, 4/4 (восьмая и две шестнадцатых, две шестнадцатых и восьмая).

Размер 3/8, основные ритмические фигуры.

Повторение записанного ритмического рисунка простукиванием (с дирижированием).

Определение размера в прослушанном музыкальном построении.

Ритмические диктанты.

Исполнение выученных мелодий с собственным ритмическим аккомпанементом.

Исполнение ритмических партитур, ритмического остинато.

Новые ритмические фигуры в размере 2/4.

Затакты восьмая, две восьмые, три восьмые.

Слуховой анализ


Определение на слух:

пройденных мелодических оборотов (движение по звукам трезвучия и его обращений, скачки на пройденные интервалы, опевания устойчивых ступеней, остановки на V, II ступенях и т.д.);

пройденных интервалов, взятых отдельно в мелодическом и гармоническом звучании (в ладу, от звука);

пройденных интервалов в ладу, взятых последовательно (3-4 интервала);

Примеры 7, 8



мажорного и минорного трезвучия, взятого от звука;

трезвучий главных ступеней в мажоре и миноре (для подвинутых групп).

Музыкальный диктант

Различные формы устного диктанта.

Запись выученных мелодий.

Письменный диктант в пройденных тональностях, в объеме 8 тактов, включающий:

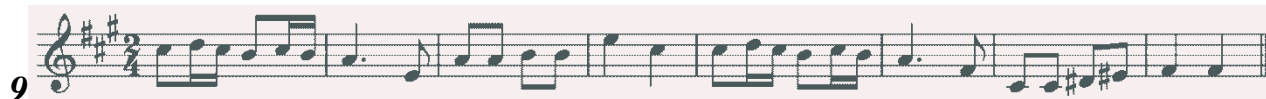
пройденные мелодические обороты (движение по звукам трезвучия и его обращений, скачки на пройденные интервалы, опевания устойчивых ступеней, остановки на V, II ступенях и т.д.);

ритмические группы восьмая и две шестнадцатых, две шестнадцатых и восьмая в размерах 2/4, 3/4, 4/4;

затакты восьмая, две восьмые, три восьмые в размерах 2/4, 3/4, 4/4;

паузы – восьмые;

Пример



Пример



Творческие упражнения

Сочинение мелодии на заданный ритм.

Сочинение мелодии на заданный текст.

Сочинение мелодии с использованием интонаций пройденных интервалов, аккордов.

Сочинение ритмического аккомпанемента.

Сочинение мелодических и ритмических вариантов фразы, предложения.

Сочинение ответного (второго) предложения.

Подбор второго голоса к заданной мелодии.

Подбор баса к заданной мелодии.

Подбор аккомпанемента к мелодии из предложенных аккордов.

4 класс

Интонационные упражнения

Пение пройденных гамм, отдельных ступеней, мелодических оборотов.

Пение трезвучий главных ступеней с разрешением.

Пение доминантового септаккорда с разрешением в пройденных

тональностях.

Пение ранее пройденных интервалов от звука и в тональности.

Пение м.7 на V ступени в мажоре и миноре.

Пение ум.5 на VII (повышенной) ступени и ув.4 на IV ступени в натуральном мажоре и гармоническом миноре.

Пение интервальных последовательностей в тональности (до 5 интервалов) мелодически и двухголосно, с проигрыванием одного из голосов.

Пение аккордовых последовательностей (4-5 аккордов) мелодически и одного из голосов с проигрыванием аккордов на фортепиано.

Пение диатонических секвенций с использованием пройденных мелодических оборотов, включающих движение по звукам аккордов, скачки на пройденные интервалы.

Пример 11



Сольфеджирование, пение с листа

Пение по нотам мелодий с более сложными мелодическими и ритмическими оборотами в тональностях до 4-х знаков, с пройденными ритмическими оборотами.

Пение мелодий, выученных наизусть.

Транспонирование выученных мелодий.

Чтение с листа несложных мелодий в пройденных тональностях, включающих движение по звукам главных трезвучий, доминантовому септаккорду, пройденные ритмические фигуры.

Пение одного из голосов двухголосных примеров, в том числе канонов.

Пение одного из голосов двухголосного примера с одновременным проигрыванием другого голоса на фортепиано.

Ритмические упражнения

Простукивание записанных ритмических упражнений, включающих новые ритмические фигуры (в размерах 2/4, 3/4, 4/4 – пунктирный ритм, синкопа, триоль, в размерах 3/8 и 6/8 ритмические группы с четвертями и восьмыми) с

одновременным дирижированием.

Размер 6/8, работа над дирижерским жестом.

Определение размера в прослушанном музыкальном построении.

Пение с ритмическим аккомпанементом.

Исполнение ритмического двухголосия группами и индивидуально.

Исполнение ритмических партитур.

Ритмические диктанты.

Сольмизация выученных примеров и примеров с листа.

Слуховой анализ

Определение в прослушанной музыкальном построении его структуры (повторность, вариативность, секвенции).

Определение на слух и осознание мелодических оборотов, включающих движение по звукам трезвучий, септаккорда.

Определение на слух и осознание мелодических оборотов, включающих скачки на тритоны на пройденных ступенях.

Определение на слух пройденных интервалов вне тональности.

Определение на слух последовательности интервалов в пройденных тональностях (до 5 интервалов).

Пример 12



Определение на слух мажорного и минорного трезвучия, сектаккорда, квартсекстаккорда вне тональности.

Определение последовательности аккордов в пройденных тональностях (до 5 аккордов), осознание функциональной окраски аккордов в тональности

Пример 13



Музыкальный диктант

Устные диктанты.

Запись выученных мелодий по памяти.

Письменный диктант в тональностях до 4-х знаков в объеме 8 тактов, включающий пройденные мелодические обороты и ритмические группы

Примеры 14



Пример 15



Пример 16



Творческие упражнения

Импровизация и сочинение мелодических и ритмических вариантов фразы, предложения.

Сочинение мелодий различного жанра, характера (марша, колыбельная, мазурка).

Сочинение мелодий, использующих движение по пройденным аккордам, скачки на изученные интервалы.

Сочинение мелодий на заданный ритмический рисунок.

Сочинение мелодий с использованием пройденных ритмических рисунков.

Сочинение подголоска к мелодии.

Подбор басового голоса к данной мелодии с использованием главных ступеней.

Подбор аккомпанемента к мелодии с помощью изученных аккордов.

Пение мелодий с собственным аккомпанементом.

Пение выученных мелодий с аккомпанементом (собственным или другого ученика, или педагога).

5 класс

Музыкальный диктант

Различные формы устного диктанта.


Запись мелодий по памяти.

Письменный диктант в пройденных тональностях в объеме 8 тактов, включающих пройденные мелодические обороты, скачки на пройденные интервалы, движение по звукам пройденных аккордов, изученные ритмические фигуры.

Пример 21



Пример 22



Творческие задания

Импровизация и сочинение мелодий различного характера и жанра.

Импровизация и сочинение мелодий с использованием интонаций пройденных интервалов, движением по звукам пройденных аккордов.

Импровизация и сочинение мелодий на заданный ритм.

Импровизация и сочинение мелодий с использованием изученных ритмических фигур.

Импровизация и сочинение подголоска.

Подбор аккомпанемента к выученным мелодиям с использованием пройденных аккордов.

6 класс

Интонационные навыки

Пение гамм до 6 знаков в ключе (три вида минора, натуральный и гармонический вид мажора).

Пение мелодических оборотов с использованием альтерированных ступеней.

Пение тритонов в натуральном и гармоническом виде мажора и минора.

Пение всех диатонических интервалов в тональности и от звука вверх и вниз.

Пение доминантового септаккорда и его обращений с разрешениями в пройденных тональностях.

Пение уменьшенного трезвучия в натуральном и гармоническом виде мажора и минора.

Пение последовательностей интервалов (мелодически и двухголосно).

Пение одного из голосов в двухголосных упражнениях с проигрыванием второго голоса на фортепиано.

Пение последовательностей аккордов (мелодически, группами, с одновременной игрой на фортепиано).

Пение одноголосных диатонических и модулирующих секвенций.

Пример 23



Пение двухголосных диатонических и модулирующих секвенций.

Пример 24



Сольфеджирование, пение с листа

Пение мелодий с более сложными мелодическими и ритмическими оборотами, элементами хроматизма, модуляциями в пройденных тональностях и размерах с дирижированием.

Чтение с листа мелодий в пройденных тональностях, включающих движение по звукам обращений доминантового септаккорда, уменьшенного трезвучия, скачки на все пройденные интервалы, несложные виды хроматизма.

Пение двухголосных примеров дуэтами и с собственным исполнением второго голоса на фортепиано и дирижированием.

Пение мелодий, песен, романсов с собственным аккомпанементом по нотам.

Транспонирование выученных мелодий.

Транспонирование с листа на секунду вверх и вниз.

Ритмические упражнения

Ритмические упражнения с использованием пройденных длительностей и ритмических групп:

- ритмы с заливочными нотами,
- ритм триоль шестнадцатых,
- ритмы с восьмыми в размерах 3/8, 6/8.

Пение мелодий с ритмическим аккомпанементом.

Двухголосные ритмические упражнения группами и индивидуально.

Ритмические диктанты.

Сольмизация выученных примеров и с листа.

Слуховой анализ

Определение на слух и осознание в прослушанном музыкальном построении его формы (период, предложения, фразы, секвенции, каденции).

Определение мелодических оборотов, включающих движение по звукам обращений доминантового септаккорда, уменьшенного трезвучия, субдоминантовых аккордов в гармоническом мажоре, скачки на пройденные интервалы.

Определение альтерации в мелодии (IV повышенная ступень в мажоре и в миноре).

Определение модуляции в параллельную тональность, в тональность доминанты.

Определение интервалов в ладу и от звука, последовательностей из интервалов в тональности (6-7 интервалов).

Пример 25



Определение аккордов в ладу и от звука, последовательностей из нескольких аккордов (6-7 аккордов).

Пример 26



Музыкальный диктант

Различные формы устного диктанта, запись мелодий по памяти.

Письменный диктант в объеме 8 тактов, в пройденных тональностях и размерах, включающий пройденные обороты (элементы гармонического мажора, повышение IV ступени), движение по звукам пройденных аккордов, скачки на пройденные интервалы, изученные ритмические фигуры с заливочными нотами, триоли. Возможно модулирующее построение в параллельную тональность или тональность доминанты.

Пример 27



Пример 28



Творческие задания

Импровизация и сочинение мелодий в пройденных тональностях, в том числе в гармоническом виде мажора, включающих обороты с альтерацией IV ступени, модулирующих построений.

Импровизация и сочинение мелодий, включающих движения по звукам пройденных аккордов, скачки на изученные интервалы.

Импровизация и сочинение мелодий с использованием ритмических фигур с заливочными нотами, триолей шестнадцатых, ритмических фигур с восьмыми в размерах 3/8, 6/8.

Импровизация и сочинение мелодий на заданный ритмический рисунок.

Сочинение, подбор подголоска.

Сочинение, подбор аккомпанемента к мелодии с использованием пройденных аккордов в разной фактуре.

7 класс

Интонационные упражнения

Пение гамм до 7 знаков в ключе (три вида минора, натуральный и гармонический вид мажора).

Пение мелодических оборотов с использованием альтерированных ступеней.

Пение диатонических ладов.

Пение мажорной и минорной пентатоники.

Пение всех пройденных диатонических интервалов от звука и в тональности вверх и вниз.

Пение характерных интервалов в гармоническом виде мажора и минора.

Пройденных интервалов от звука и в тональности двухголосно.

Пение вводных септаккордов в натуральном и гармоническом виде мажора и минора.

Пение одного из голосов аккордовой или интервальной последовательности с проигрыванием остальных голосов на фортепиано.

Пение секвенций (одноголосных, двухголосных, однотональных или модулирующих).

Пример 29



Пример 30



Сольфеджирование, чтение с листа

Разучивание и пение с дирижированием мелодий в пройденных тональностях, включающих альтерированные ступени, отклонения и модуляции в родственные тональности, интонации пройденных интервалов и аккордов, с

использованием пройденных ритмических фигур в изученных размерах, в том числе в размерах $3/2$, $6/4$.

Разучивание и пение мелодий в диатонических ладах.

Чтение с листа мелодий, включающих пройденные интонационные и ритмические трудности.

Пение двухголосных примеров дуэтом и с собственным исполнением второго голоса на фортепиано.

Пение выученных мелодий, песен, романсов с собственным аккомпанементом на фортепиано по нотам.

Транспонирование выученных мелодий на секунду и терцию.

Ритмические упражнения

Ритмические упражнения с использованием всех пройденных длительностей и размеров.

Различные виды внутритактовых синкоп.

Дирижерский жест в размерах $3/2$, $6/4$.

Дирижерский жест в переменных размерах.

Ритмические диктанты.

Сольмизация выученных примеров и при чтении с листа.

Слуховой анализ

Определение на слух и осознание в прослушанном музыкальном построении его формы (период, предложения, фразы, секвенции, каденции), размера, ритмических особенностей

Определение мелодических оборотов, включающих движение по звукам вводных септаккордов, обращений доминантового септаккорда, скачки на пройденные диатонические и характерные интервалы

Определение альтерации в мелодии (IV повышенная в мажоре и в миноре, VI пониженная в мажоре, II пониженная в миноре, II повышенная в мажоре).

Определение модуляции в родственные тональности.

Определение диатонических ладов, пентатоники.

Определение всех пройденных интервалов в ладу и от звука, последовательностей из интервалов в тональности (7-8 интервалов).

Пример 31



Пример 32



Определение всех пройденных аккордов от звука, функций аккордов в ладу, последовательностей из нескольких аккордов (7-8 аккордов).

Пример 33



Пример 34



Музыкальный диктант

Различные формы устного диктанта, запись мелодий по памяти.

Письменный диктант в объеме 8-10 тактов, в пройденных тональностях и размерах, включающий пройденные мелодические обороты, альтерации неустойчивых ступеней, движение по звукам пройденных аккордов, скачки на пройденные интервалы, изученные ритмические фигуры с различными видами синкоп. Возможно модулирующее построение в родственные тональности.

Пример 35



Пример 36



Запись простейших двухголосных примеров, последовательности интервалов.

Запись аккордовой последовательности.

Творческие задания

Импровизация и сочинение мелодий в пройденных тональностях и размерах, включающих интонации пройденных интервалов и аккордов, альтерированных ступеней, отклонений и модуляций в первую степень родства, пройденные ритмические фигуры.

Импровизация и сочинение мелодий на заданный ритмический рисунок.

Импровизация и сочинение мелодий различного характера, формы, жанра.

Импровизация и сочинение мелодий в диатонических ладах. в пентатонике.

Подбор подголоска к мелодии.

Подбор аккомпанемента к мелодии.

Сочинение и запись двухголосных построений.

Сочинение и запись аккордовых последовательностей.

8 класс

Интонационные упражнения

Пение гамм до 7 знаков в ключе (три вида минора, натуральный и гармонический вид мажора, в продвинутых группах – мелодический вид мажора).

Пение мелодических оборотов с использованием хроматических вспомогательных, хроматических проходящих звуков.

Пение хроматической гаммы, оборотов с ее фрагментами.

Пение всех пройденных интервалов от звука и в тональности вверх и вниз.

Пение пройденных интервалов от звука и в тональности двухголосно.

Пение септаккордов (малый мажорный, малый минорный, малый с уменьшенной квинтой, уменьшенный).

Пение обращений малого мажорного септаккорда.

Пение увеличенного трезвучия.

Пение одного из голосов аккордовой или интервальной последовательности с проигрыванием остальных голосов на фортепиано

Пение секвенций (одноголосных, двухголосных, диатонических или модулирующих).

Пример 37



Пример 38



Сольфеджирование, чтение с листа

Разучивание и пение с дирижированием мелодий в пройденных тональностях, включающих хроматические вспомогательные и проходящие звуки, элементы хроматической гаммы, отклонения и модуляции в родственные тональности, интонации пройденных интервалов и аккордов, с использованием пройденных ритмических фигур в изученных размерах, в том числе в размерах 9/8, 12/8.

Закрепление навыка чтения с листа и дирижирования.

Пение двухголосных примеров дуэтом и с собственным исполнением второго голоса на фортепиано.

Пение выученных мелодий, песен, романсов с собственным аккомпанементом на фортепиано по нотам.

Транспонирование выученных мелодий на секунду и терцию, закрепление навыка транспонирования.

Ритмические упражнения

Ритмические упражнения с использованием всех пройденных длительностей и размеров.

Различные виды междутактовых синкоп.

Размеры 9/8, 12/8.

Ритмические диктанты.

Сольмизация выученных примеров и при чтении с листа.

Слуховой анализ

Определение на слух и осознание в прослушанном музыкальном построении его формы (период, предложения, фразы, секвенции, каденции), размера, ритмических особенностей.

Определение мелодических оборотов, включающих движение по звукам пройденных септаккордов, увеличенного трезвучия, скачки на пройденные интервалы.

Определение хроматических вспомогательных и проходящих звуков, фрагментов хроматической гаммы в мелодии.

Определение отклонений и модуляций в родственные тональности.

Определение всех пройденных интервалов в ладу и от звука, в мелодическом и гармоническом звучании, последовательностей из интервалов в тональности (8-10 интервалов).

Пример 39



Пример 40



Определение всех пройденных аккордов от звука, функций аккордов в ладу, последовательностей из нескольких аккордов (8-10 аккордов).

Пример 41



Пример 42



Музыкальный диктант

Различные формы устного диктанта, запись мелодий по памяти

Письменный диктант в объеме 8-10 тактов в пройденных тональностях и размерах, включающий пройденные мелодические обороты, хроматические вспомогательные и хроматические проходящие звуки, движение по звукам пройденных аккордов, скачки на пройденные интервалы, изученные ритмические фигуры с различными видами синкоп, триолей, заливанных нот. Возможно модулирующее построение в родственные тональности.

Пример 43



Пример 44



Запись простейших двухголосных примеров, последовательности интервалов.

Запись аккордовых последовательностей.

Творческие задания

Импровизация и сочинение мелодий в пройденных тональностях и размерах, включающих интонации пройденных интервалов и аккордов, хроматические проходящие и вспомогательные звуки, отклонения и модуляции в тональности первой степени родства, пройденные ритмические фигуры.

Импровизация и сочинение мелодий на заданный ритмический рисунок.

Импровизация и сочинение мелодий различного характера, формы, жанра.

Подбор подголоска к мелодии.

Подбор аккомпанемента к мелодии.

Сочинение и запись двухголосных построений.

Сочинение и запись аккордовых последовательностей.

9 класс

Интонационные упражнения

Пение гамм до 7 знаков в ключе (натуральный, гармонический, мелодический мажор и минор) от разных ступеней.

Пение различных звукорядов от заданного звука.

Пение мелодических оборотов с использованием хроматических вспомогательных, хроматических проходящих звуков.

Пение хроматической гаммы, оборотов с ее фрагментами.

Пение всех пройденных интервалов от звука и в тональности вверх и вниз.

Пение пройденных интервалов от звука и в тональности двухголосно.

Пение всех трезвучий от звука и в тональности с обращениями вверх и вниз.

Пение 7 видов септаккордов от звука вверх и вниз.

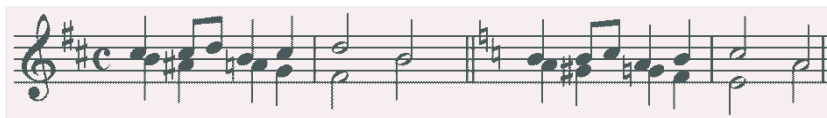
Пение одного из голосов аккордовой или интервальной последовательности с проигрыванием остальных голосов на фортепиано.

Пение секвенций (одноголосных, двухголосных, диатонических или модулирующих).

Пример 45



Пример 46



Сольфеджирование, чтение с листа

Разучивание и пение с дирижированием мелодий в пройденных тональностях, включающих хроматические вспомогательные и проходящие звуки, элементы хроматической гаммы, отклонения и модуляции в родственные тональности, сопоставления одноименных тональностей, интонации пройденных интервалов и аккордов, с использованием пройденных ритмических фигур в изученных размерах. Примеры исполняются по нотам с дирижированием, а также

наизусть с дирижированием.

Транспонирование выученных мелодий на секунду и терцию, закрепление навыка транспонирования.

Закрепление навыка чтения с листа и дирижирования. Транспонирование с листа на секунду.

Пение двухголосных примеров гармонического, полифонического склада дуэтом и с собственным исполнением второго голоса на фортепиано и дирижированием.

Пение выученных мелодий, песен, романсов с собственным аккомпанементом на фортепиано по нотам.

Ритмические упражнения

Ритмические упражнения с использованием всех пройденных длительностей и размеров, двухголосные ритмические упражнения в ансамбле и индивидуально, включающие ритмические фигуры: различные виды междутактовых и внутритактовых синкоп, заливованные ноты, различные виды триолей, паузы.

Ритмические диктанты.

Сольмизация выученных примеров и при чтении с листа.

Слуховой анализ

Определение на слух и осознание в прослушанном музыкальном построении его формы (период, предложения, фразы, секвенции, каденции, расширение, дополнение), размера, ритмических особенностей.

Определение мелодических оборотов, включающих движение по звукам пройденных септаккордов, увеличенного трезвучия, скачки на пройденные интервалы.

Определение хроматических вспомогательных и проходящих звуков, фрагментов хроматической гаммы в мелодии.

Определение отклонений и модуляций в родственные тональности.

Определение ладовых особенностей мелодии.

Определение всех пройденных интервалов в ладу и от звука, в мелодическом и гармоническом звучании, последовательностей из интервалов в тональности (8-10 интервалов).

Пример 47



Пример 48



Определение всех пройденных аккордов от звука, функций аккордов в ладу, различных оборотов, последовательностей из нескольких аккордов (8-10 аккордов).

Пример 49



Пример 50




Музыкальный диктант

Различные формы устного диктанта, запись мелодий по памяти.

Письменный диктант в объеме 8-10 тактов, в пройденных тональностях и размерах, включающий пройденные мелодические обороты, хроматические вспомогательные и хроматические проходящие звуки, движение по звукам пройденных аккордов, скачки на пройденные интервалы (возможны скачки шире октавы), изученные ритмические фигуры с различными видами синкоп, триолей, заливанных нот, паузы, отклонения в тональности 1 степени родства. Возможно модулирующее построение в родственные тональности.

Пример 51



Пример 52



Запись несложных двухголосных диктантов (4-8 тактов), последовательности интервалов.

Пример 53



Запись аккордовых последовательностей.

Творческие задания

Импровизация и сочинение мелодий в пройденных тональностях и размерах, включающих интонации пройденных интервалов и аккордов, хроматические проходящие и вспомогательные звуки, отклонения и модуляции в тональности первой степени родства, пройденные ритмические фигуры.

Импровизация и сочинение мелодий на заданный ритмический рисунок.

Импровизация и сочинение мелодий различного характера, формы, жанра.

Подбор подголоска к мелодии.

Подбор аккомпанемента к мелодии.

Сочинение и запись двухголосных построений.

Сочинение и запись аккордовых последовательностей.

Нормативный срок обучения 5 лет

1 класс

Интонационные упражнения

Выработка равномерного дыхания, умения распределять его на музыкальную фразу.

Слуховое осознание чистой интонации.

Пение песен-упражнений из 2-3-х соседних звуков с постепенным расширением диапазона и усложнением (с ручными знаками, с названиями нот, на слоги и т.д. по выбору педагога).

Пение мажорных гамм вверх и вниз, отдельных тетрахордов.

Пение тонического трезвучия с разной последовательностью звуков.

Пение устойчивых ступеней, неустойчивых ступеней с разрешениями, опеваний устойчивых ступеней.

Пение мажорного и минорного трезвучия от звука.

Сольфеджирование, чтение с листа

Пение несложных песен с текстом, с сопровождением и без сопровождения.

Пение выученных песен от разных звуков, в пройденных тональностях.

Пение простых мелодий по нотам, с названием нот и тактированием (мелодии включают поступенное движение вверх и вниз, повторяющиеся звуки, скачки на тонику, ритмические длительности – четверть, две восьмые, половинная) в размер 2/4, половинная с точкой в размере 3/4, целая в размере 4/4, затакт четверть, две восьмые)

Пение мелодий с названием нот и тактированием наизусть.

Ритмические упражнения

Повторение данного ритмического рисунка условно выбранными слогами, простукиванием.

Простукивание, повторение слогами ритмического рисунка прослушанной мелодии.

Простукивание, исполнение на слоги записанного ритмического рисунка (использование ритмических карточек, таблиц на усмотрение педагога).

Узнавание мелодии по ритмическому рисунку.

Проработка размеров 2/4, 3/4, 4/4, различных ритмических групп с восьмыми, четвертями, половинными.

Навыки тактирования и дирижирования.

Понятие «ритмическое оstinato». Исполнение простого ритмического оstinato на основе элементарных ритмоформул.

Использование ритмического оstinato как аккомпанемента к выученным песням (возможно с использованием шумовых ударных инструментов).

Исполнение простейших ритмических партитур.

Сольмизация музыкальных примеров.

Слуховой анализ

Определение на слух и осознание в прослушанном музыкальном примере лада, размера, сильных и слабых долей, темпа, количества фраз, структуры.

Определение на слух различных мелодических оборотов, включающих в себя поступенное движение вверх и вниз, повторение звука, скачки на устойчивые звуки.

Определение на слух отдельных ступеней лада.

Определение на слух мажорного и минорного трезвучий в мелодическом и гармоническом звучании.

Музыкальный диктант

Работа над развитием музыкальной памяти и внутреннего слуха.

Подготовительные упражнения к диктанту:

- запоминание без предварительного пропевания небольшой фразы и воспроизведение ее на нейтральный слог или с текстом;
- устные диктанты, воспроизведение на слоги или с названием нот небольших попевок после проигрывания (с тактированием или без);
- воспитание навыков нотного письма.

Запись:

- знакомых, ранее выученных мелодий, предварительно спетых с названием звуков,
- ритмического рисунка мелодии,
- мелодий в объеме 2-4 тактов (для продвинутых групп - 8 тактов) в пройденных тональностях с использованием пройденных мелодических оборотов

и ритмических фигур

Пример 54



Пример 55



Творческие задания

Допевание мелодии на нейтральный слог, с названием звуков.

Импровизация простейших мелодий на заданный текст.

Импровизация простейшего ритмического аккомпанемента к проработанным мелодиям.

Импровизация и сочинение мелодии на заданный ритмический рисунок.

Запись сочиненных мелодий.

2 класс

Интонационные упражнения

Пение гамм.

Пение верхнего тетра хорда в различных видах минора.


Пение в мажоре и миноре тонического трезвучия, отдельных ступеней, мелодических оборотов, включающих опевания, скачки на устойчивые ступени (по ручным знакам, цифровке, таблице на усмотрение педагога).

Пение пройденных интервалов на ступенях гаммы (м.2, б.2, м.3, б.3, устойчивые ч.4, ч.5, ч.8).

Пение пройденных интервалов (терции, кварты, квинты, октавы) двухголосно.

Пение простейших секвенций.

Пример 56



Сольфеджирование, чтение с листа

Пение несложных песен с текстом, выученных на слух (с сопровождением фортепиано и без).

Разучивание по нотам мелодий в пройденных тональностях, в размерах 2/4, 3/4, 4/4 с дирижированием.

Транспонирование выученных мелодий в пройденные тональности.

Пение с листа простых мелодий с названием нот или на нейтральный слог, с дирижированием.

Пение простых двухголосных примеров группами, с игрой одного из голосов.

Ритмические упражнения

Повторение данного ритмического рисунка на слоги.

Простукивание ритмического рисунка по слуху.

Простукивание ритмического рисунка исполненной мелодии.

Простукивание ритмического рисунка по записи, по карточкам и т.д.

Дирижирование в размерах 2/4, 3/4, 4/4.

Ритмические фигуры четверть с точкой и восьмая, четыре шестнадцатых, в продвинутых группах – восьмая и две шестнадцатых, две шестнадцатых и восьмая.

Ритмический аккомпанемент к выученным мелодиям.

Ритмическое остинато, ритмические партитуры.

Сольмизация нотных примеров.

Ритмические диктанты.

Слуховой анализ

Определение на слух и осознание лада (мажор, минор трех видов), размера, особенностей структуры, ритма в прослушанном музыкальном построении.

Определение мелодических оборотов, включающих движение по звукам тонического трезвучия, опевания устойчивых ступеней, разрешения неустойчивых ступеней в устойчивые.

Определение пройденных интервалов в гармоническом и мелодическом звучании.

Определение мажорного и минорного трезвучия в гармоническом и

мелодическом звучании.

Музыкальный диктант


Продолжение работы над развитием музыкальной памяти и внутреннего слуха (устные диктанты, запись выученных мелодий по памяти).

Письменный диктант в объеме 4-8 тактов с предварительным разбором, в пройденных тональностях, включающий знакомые мелодические и ритмические обороты, затакты (две восьмые, четверть, восьмая), паузы четвертные, восьмые.

Пример 57



Пример 58



Запись мелодий, подобранных на фортепиано.

Творческие задания

Досочинение мелодии (на нейтральный слог, с названием звуков).

Сочинение мелодических вариантов фразы.

Сочинение мелодии на заданный ритм.

Сочинение мелодии на заданный текст.

Запоминание записи сочиненных мелодий.

Подбор баса к мелодии.

3 класс

Интонационные упражнения

Пение мажорных и минорных гамм (три вида минора), отдельных тетракордов.

Пение тонических трезвучий с обращениями.

Пение главных трезвучий лада с разрешениями.

Пение устойчивых и неустойчивых звуков с разрешениями, опеваний.

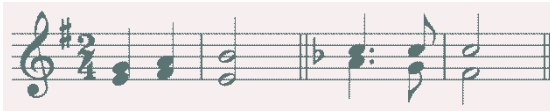
Пение диатонических секвенций с использованием пройденных мелодических и ритмических оборотов.

Пение пройденных интервалов на ступенях тональности и от звука вверх и вниз.

Пение интервалов двухголосно.

Пение мажорного и минорного трезвучия трёхголосно.

Пение доминантового септаккорда с разрешением в мажоре и гармоническом миноре.



Определение на слух мажорного и минорного трезвучия и его обращений в гармоническом и мелодическом звучании, взятых от звука.

Определение на слух функциональной краски главных трезвучий, доминантового септаккорда в пройденных тональностях.

Музыкальный диктант

Различные формы устного диктанта.

Запись выученных мелодий.

Письменный диктант в пройденных тональностях, в объеме 4-8 тактов, включающий знакомые мелодические обороты, ритмические фигуры, затакты, в размерах 2/4, 3/4, 4/4.

Пример 61



Пример 62



Творческие задания

Импровизация и сочинение мелодий на заданный ритм.

Импровизация и сочинение мелодий на данный текст.

Импровизация и сочинение второго предложения (с повтором начала, в параллельной тональности).

Сочинение мелодии с использованием изученных мелодических и ритмических оборотов, в пройденных размерах.

Подбор аккомпанемента из предложенных аккордов.

4 класс

Интонационные упражнения

Пение гамм в пройденных тональностях (до 5 знаков в ключе).

Пение отдельных ступеней, мелодических оборотов.

Пение трезвучий главных ступеней с обращениями и разрешениями, доминантового септаккорда с разрешением, уменьшенного трезвучия на VII ступени с разрешением, обращений доминантового септаккорда с разрешением.

Пение ранее пройденных интервалов в тональности и от звука вверх и вниз.

Пение последовательности интервалов одногласно и двухгласно группами.

Пение одного из голосов в двухголосном упражнении с проигрыванием другого голоса на фортепиано.

Пение диатонических секвенций с использованием пройденных мелодических и ритмических оборотов.

Пример 63



Сольфеджирование, пение с листа

Пение мелодий с более сложными мелодическими и ритмическими оборотами, с отклонениями в тональность доминанты и параллельную тональность, включающих изученные мелодические и ритмические обороты, в пройденных тональностях, в пройденных размерах с дирижированием.

Пение мелодий с листа, в пройденных тональностях и размерах, включающих движение по звукам главных трезвучий, доминантового септаккорда с обращениями,

Пение одного из голосов двухголосного примера с одновременным проигрыванием другого голоса на фортепиано.

Транспонирование выученных мелодий в пройденные тональности.

Ритмические упражнения

Ритмические упражнения в размерах 2/4, 3/4, 4/4 с использованием ритмических групп четверть с точкой и две шестнадцатые, триоль, синкопа, в размерах 3/8 и 6/8 с восьмыми и четвертями.

Ритмический аккомпанемент к исполняемым мелодиям.

Двухголосные ритмические упражнения группами и индивидуально (двумя руками).

Ритмически е диктанты.

Сольмизация нотных примеров (выученных и с листа).

Слуховой анализ

Определение на слух лада (включая наличие простейших отклонений и модуляций), размера, структуры, ритмических особенностей, знакомых мелодических оборотов в прослушанном музыкальном построении.

Определение на слух пройденных интервалов в ладу и от звука в гармоническом и мелодическом звучании.

Определение на слух последовательности из 4-5 интервалов в ладу.

Пример 64



Пример 65



Определение на слух пройденных аккордов в тональности и от звука.

Определение на слух последовательности из 3-5 аккордов в тональности.

Пример 66



Пример 67



Музыкальный диктант

Различные формы устных диктантов.


Запись мелодий по памяти.

Письменный диктант в пройденных тональностях в объеме 8-10 тактов, включающий пройденные мелодические обороты, ритмические группы в размерах 2/4, 3/4, 4/4, для подвинутых групп – модулирующие диктанты в тональность доминанты или параллельную.

Пример 68



Пример 69



Творческие задания

Импровизация и сочинение мелодических и ритмических вариантов фразы, предложения.

Импровизация и сочинение мелодий с использованием интонаций пройденных интервалов, аккордов, мелодических оборотов, включающих движения по главным трезвучиям, доминантовому септаккорду и их обращениям.

Подбор баса и аккомпанемента к мелодии из главных аккордов.

Сочинение мелодий на заданный ритмический рисунок или с использованием пройденных ритмических оборотов.

Пение мелодий с собственным сочиненным аккомпанементом.

5 класс

Интонационные упражнения

Пение всех гамм (мажор – натуральный и гармонический вид, минор – три вида).

Пение отдельных ступеней и мелодических оборотов, включающих простейшие альтерации ступеней.

Пение диатонических секвенций с использованием пройденных мелодических и ритмических оборотов.

Пример 70



Пение всех пройденных интервалов от звука вверх и вниз.

Пение всех пройденных интервалов в тональности, в том числе тритонов на II и VI ступенях минора и гармонического мажора, характерных интервалов в гармоническом мажоре и миноре.

Пение интервальных последовательностей одногласно и двухгласно, с исполнением второго голоса на фортепиано.

Пение всех пройденных аккордов от звука и в тональности.

Пение последовательности аккордов одногласно и группами.

Сольфеджирование и чтение с листа

Пение более сложных мелодий в пройденных тональностях, включающих элементы хроматизма и модуляций, пройденные ритмические группы, с

Пример 72



Определение на слух всех пройденных аккордов в гармоническом звучании отдельно от звука или в тональности, последовательности из 4-6 аккордов в тональности.

Пример 73



Пример 74



Музыкальный диктант

Различные формы устного диктанта.

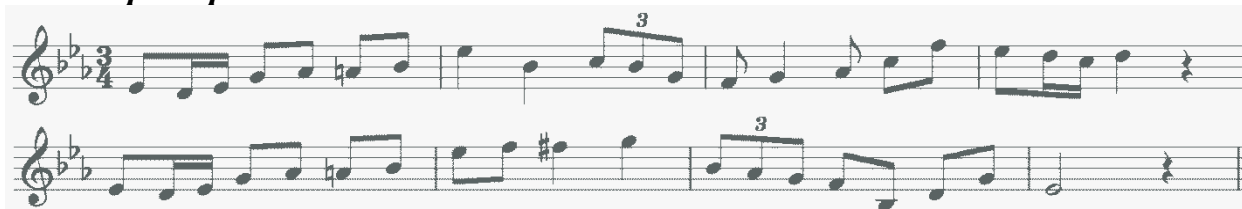
Запись знакомых мелодий по памяти.

Письменный диктант в объеме 8-10 тактов, в пройденных размерах, включающий изученные мелодические обороты, в том числе с хроматическими звуками, отклонениями, изученные ритмические обороты, в том числе с заливочными нотами, разными видами синкоп.

Пример 75



Пример 76



Творческие задания

Импровизация и сочинение мелодий разного характера, жанра.

Мелодий с интонациями пройденных интервалов, движением по звукам изученных аккордов, с использованием хроматических звуков.

Подбор аккомпанемента к мелодиям.

Подбор второго голоса к мелодии.

Сочинение интервальных и аккордовых последовательностей.

6 класс

Интонационные упражнения

Пение гамм до 7 знаков в ключе (натуральный, гармонический, мелодический мажор и минор) от разных ступеней.

Пение мелодических оборотов с использованием хроматических вспомогательных, хроматических проходящих звуков.

Пение хроматической гаммы, мелодических оборотов с ее фрагментами.

Пение всех пройденных интервалов от звука и в тональности вверх и вниз.

Пение пройденных интервалов от звука и в тональности двухголосно.

Пение всех трезвучий от звука вверх и вниз.

Пение главных трезвучий с обращениями в тональности.

Пение главных септаккордов в тональности вверх и вниз.

Пение одного из голосов аккордовой или интервальной последовательности с проигрыванием остальных голосов на фортепиано.

Пение одноголосных секвенций (диатонических или модулирующих).

Пример 77



Сольфеджирование, чтение с листа

Разучивание и пение с дирижированием мелодий в пройденных тональностях, включающих хроматические вспомогательные и проходящие звуки, элементы хроматической гаммы, отклонения и модуляции в родственные тональности, сопоставления одноименных тональностей, интонации пройденных интервалов и аккордов, с использованием пройденных ритмических фигур в изученных размерах. Примеры исполняются по нотам с дирижированием, а также наизусть с дирижированием.

Транспонирование выученных мелодий на секунду.

Закрепление навыка чтения с листа и дирижирования.

Пение двухголосных примеров гармонического, полифонического склада

дуэтом и с собственным исполнением второго голоса на фортепиано.

Пение выученных мелодий, песен, романсов с собственным аккомпанементом на фортепиано по нотам

Ритмические упражнения

Ритмические упражнения с использованием всех пройденных длительностей и размеров, двухголосные ритмические упражнения в ансамбле и индивидуально, включающих ритмические фигуры: различные виды междутактовых и внутритактовых синкоп, заливованные ноты, различные виды триолей, паузы.

Ритмические диктанты

Сольмизация выученных примеров и при чтении с листа.

Слуховой анализ

Определение на слух и осознание в прослушанном музыкальном построении его формы (период, предложения, фразы, секвенции, каденции, расширение, дополнение), размера, ритмических особенностей.

Определение мелодических оборотов, включающих движение по звукам пройденных септаккордов, увеличенного трезвучия, скачки на пройденные интервалы.

Определение хроматических вспомогательных и проходящих звуков, фрагментов хроматической гаммы в мелодии.

Определение отклонений и модуляций в родственные тональности.

Определение всех пройденных интервалов в ладу и от звука, в мелодическом и гармоническом звучании, последовательностей из интервалов в тональности (6-8 интервалов).

Пример 78



Пример 79



Определение всех пройденных аккордов от звука, функций аккордов в ладу,

различных оборотов, последовательностей из нескольких аккордов (6-8 аккордов).

Пример 80



Пример 81

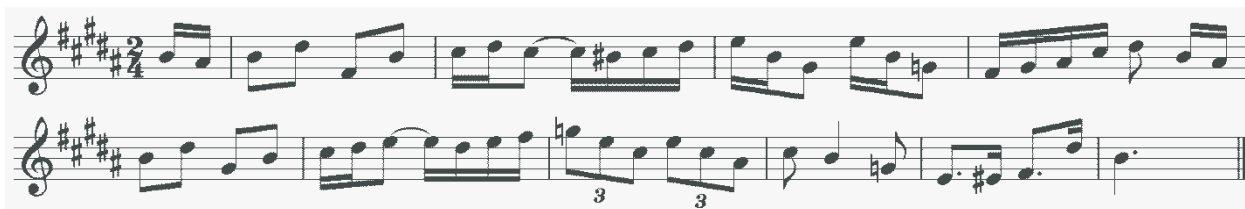


Музыкальный диктант


Различные формы устного диктанта, запись мелодий по памяти.

Письменный диктант в объеме 8-10 тактов, в пройденных тональностях и размерах, включающий пройденные мелодические обороты, хроматические вспомогательные и хроматические проходящие звуки, движение по звукам пройденных аккордов, скачки на пройденные интервалы, изученные ритмические фигуры с различными видами синкоп, триолей, заливанных нот, паузы, отклонения в тональности 1 степени родства. Возможно модулирующее построение в родственные тональности.

Пример 82



Пример 83



Запись интервальной последовательности.

Запись аккордовых последовательностей.

Творческие задания

Импровизация и сочинение мелодий в пройденных тональностях и размерах,

включающих интонации пройденных интервалов и аккордов, хроматические проходящие и вспомогательные звуки, отклонения и модуляции в тональности первой степени родства, пройденные ритмические фигуры

Импровизация и сочинение мелодий на заданный ритмический рисунок.

Импровизация и сочинение мелодий различного характера, формы, жанра.

Подбор подголоска к мелодии.

Подбор аккомпанемента к мелодии.

Сочинение и запись двухголосных построений.

Сочинение и запись аккордовых последовательностей.

2. Методические рекомендации по организации самостоятельной работы учащихся

Самостоятельная работа учащихся по сольфеджио основана на выполнении домашнего задания. Время, предусмотренное на выполнение домашнего задания, рассчитывается исходя из затрат времени на отдельные виды заданий (сольфеджирование, интонационные упражнения, теоретические задания, творческие задания и др.) и составляет от 1 часа в неделю. Целесообразно равномерно распределять время на выполнение домашнего задания в течение недели (от урока до урока), затрачивая на это 10-20 минут в день. Домашнюю подготовку рекомендуется начинать с заданий, в которых прорабатывается новый теоретический материал и с упражнений на развитие музыкальной памяти (выучивание примеров наизусть, транспонирование), чтобы иметь возможность несколько раз вернуться к этим заданиям на протяжении недели между занятиями в классе. Должное время необходимо уделить интонационным упражнениям и сольфеджированию. Ученик должен иметь возможность проверить чистоту своей интонации и научиться это делать самостоятельно на фортепиано (или на своем инструменте).

Организация занятий

Самостоятельные занятия по сольфеджио являются необходимым условием для успешного овладения теоретическими знаниями, формирования умений и навыков. Самостоятельная работа опирается на домашнее задание, которое

должно содержать новый изучаемый в данный момент материал и закрепление пройденного, а также включать разные формы работы:

- выполнение теоретического (возможно письменного) задания,
- сольфеджирование мелодий по нотам,
- разучивание мелодий наизусть,
- транспонирование,
- интонационные упражнения (пение гамм, оборотов, интервалов, аккордов),
- исполнение двухголосных примеров с собственным аккомпанементом,
- игру на фортепиано интервалов, аккордов, последовательностей,
- ритмические упражнения,
- творческие задания (подбор баса, аккомпанеента, сочинение мелодии, ритмического рисунка).

Объем задания должен быть посильным для ученика. Необходимо разъяснить учащимся, что домашние занятия должны быть регулярными от урока к уроку, ежедневными или через день, по 10-20 минут. Задания должны выполняться в полном объеме. Начинать подготовку к следующему уроку лучше с той части задания, которая предусматривает проработку новых теоретических сведений, с упражнений на развитие музыкальной памяти (заучивание наизусть, транспонирование), или с тех форм работы, которые вызывают у ученика наибольшие трудности, чтобы иметь возможность в течение недели проработать данное задание несколько раз. На уроках нужно показывать ученикам, как работать над каждым видом домашнего задания (как разучить одnogолосный, двухголосный пример, как прорабатывать интервальные, аккордовые последовательности, интонационные упражнения). Ученикам надо объяснить, как можно самостоятельно работать над развитием музыкального слуха и памяти, подбирая по слуху различные музыкальные примеры, записывая мелодии по памяти, сочиняя и записывая музыкальные построения.

VI. Список рекомендуемой учебно-методической литературы

Учебная литература

1. Баева Н., Зебряк Т. Сольфеджио 1 -2 класс. «Кифара», 2006
2. Давыдова Е., Запорожец С. Сольфеджио. 3 класс. М. «Музыка» 1993
3. Давыдова Е. Сольфеджио 4 класс. М. «Музыка», 2007
4. Давыдова Е. Сольфеджио 5 класс. М. «Музыка», 1991
5. Драгомиров П. Учебник сольфеджио. М. «Музыка» 2010
6. Золина Е. Домашние задания по сольфеджио 1-7 классы. М. ООО «Престо», 2007
7. Золина Е., Синяева Л., Чустова Л. Сольфеджио. Интервалы. Аккорды. 6-8 классы. М. «Классика XXI», 2004
8. Золина Е., Синяева Л., Чустова Л. Сольфеджио. Музыкальный синтаксис. Метроритм. 6-8 классы. М. «Классика XXI», 2004
9. Золина Е., Синяева Л., Чустова Л. Сольфеджио. Диатоника. Лад. Хроматика. Модуляция. 6-8 классы. М. «Классика XXI», 2004
10. Калинина Г. Рабочие тетради по сольфеджио 1-7 классы. М. 2000-2005
11. Калмыков Б., Фридкин Г. Сольфеджио. Часть 1. Одноголосие. М. Музыка, 1971
12. Калмыков Б., Фридкин Г. Сольфеджио. Часть 2. Двухголосие. М. Музыка, 1970
13. Калужская Т. Сольфеджио 6 класс. М. «Музыка», 2005
14. Ладухин Н. Одноголосное сольфеджио.
15. **Металлиди Ж. Сольфеджио. Мы играем, сочиняем и поем. Для 1-7 классов детской музыкальной школы.** СПб: "Композитор», 2008
16. Никитина Н. Сольфеджио (1-7 классы). М., 2009
17. Островский А., Соловьев С., Шокин В. Сольфеджио. М. «Классика-XXI», 2003
18. Панова Н. Конспекты по элементарной теории музыки. М. «Престо» 2003
19. Панова Н. Прописи по сольфеджио для дошкольников. М. «Престо», 2001
20. Рубец А. Одноголосное сольфеджио

21. Стоклицкая Т. 100 уроков сольфеджио для маленьких. Приложение для детей, ч.1 и 2. М.: «Музыка», 1999

22. Фридкин Г. Чтение с листа на уроках сольфеджио. М., 1982

Учебно-методическая литература

1. Алексеев Б., Блюм Д. Систематический курс музыкального диктанта. М. «Музыка», 1991

2. Базарнова В. 100 диктантов по сольфеджио. М., 1993.

3. Быканова Е. Стоклицкая Т. Музыкальные диктанты 1-4 классы. ДМШ. М., 1979

4. Музыкальные диктанты для детской музыкальной школы (сост. Ж.Металлиди, А.Перцовская). М. СПб. «Музыка», 1995

5. Ладухин Н. 1000 примеров музыкального диктанта. М.: «Композитор», 1993

6. Лопатина И. Сборник диктантов. Одноголосие и двухголосие. М.: «Музыка», 1985

7. Русяева И. Одноголосные диктанты. М., 1999

8. Русяева И. Развитие гармонического слуха на уроках сольфеджио. М., 1993

9. Жуковская Г., Казакова Т., Петрова А. Сборник диктантов по сольфеджио. М., 2007

Методическая литература

1. Давыдова Е. Сольфеджио. 3 класс. ДМШ Методическое пособие. М., «Музыка», 1976

2. Давыдова Е. Сольфеджио. 4 класс. ДМШ Методическое пособие. М., «Музыка», 2005
3. Давыдова Е. Сольфеджио. 5 класс. ДМШ Методическое пособие. М., «Музыка», 1981
4. Калужская Т. Сольфеджио 6 класс ДМШ. Учебно-методическое пособие. М., «Музыка», 1988
5. Стоклицкая Т. 100 уроков сольфеджио для самых маленьких. Ч.1 и 2. М. «Музыка», 1999

Предметная область
ПО.02. ТЕОРИЯ И ИСТОРИЯ МУЗЫКИ

учебный предмет
ПО.02.УП.02. СЛУШАНИЕ МУЗЫКИ

СТРУКТУРА ПРОГРАММЫ УЧЕБНОГО ПРЕДМЕТА

I. Пояснительная записка

- *Характеристика учебного предмета, его место и роль в образовательном процессе;*
- *Срок реализации учебного предмета;*
- *Объем учебного времени, предусмотренный учебным планом образовательного учреждения на реализацию учебного предмета;*
- *Форма проведения учебных аудиторных занятий;*
- *Цель и задачи учебного предмета;*
- *Обоснование структуры программы учебного предмета;*
- *Методы обучения;*
- *Описание материально-технических условий реализации учебного предмета;*

II. Учебно-тематический план

III. Содержание учебного предмета

- *Сведения о затратах учебного времени;*
- *Годовые требования. Содержание разделов;*

IV. Требования к уровню подготовки обучающихся

V. Формы и методы контроля, система оценок

- *Аттестация: цели, виды, форма, содержание;*
- *Требования к промежуточной аттестации;*
- *Критерии оценки;*

VI. Методическое обеспечение учебного процесса

- *Методические рекомендации педагогическим работникам;*

VII. Материально-технические условия реализации программы

VIII. Список рекомендуемой учебной и методической литературы

- *Список методической литературы;*
- *Учебная литература*

Аудиторные занятия	16	16	16	17	16	17	98
Самостоятельная работа	8	8	8	8.5	8	8.5	49
Максимальная учебная нагрузка	24	24	24	25.5	24	25.5	147
Вид промежуточной аттестации		контр. урок		контр. урок		зачет	

4. Форма проведения учебных аудиторных занятий

Реализация учебного плана по предмету «Слушание музыки» проводится в форме мелкогрупповых занятий численностью от 4 до 10 человек.

Для учащихся 1-3 классов занятия по предмету «Слушание музыки» предусмотрены 1 раз в неделю по 1 часу.

5. Цель и задачи учебного предмета

Цель:

- воспитание культуры слушания и восприятия музыки на основе формирования представлений о музыке как виде искусства, а также развитие музыкально-творческих способностей, приобретение знаний, умений и навыков в области музыкального искусства.

Задачи:

- развитие интереса к классической музыке;
- знакомство с широким кругом музыкальных произведений и формирование навыков восприятия образной музыкальной речи;
- воспитание эмоционального и интеллектуального отклика в процессе слушания;
- приобретение необходимых качеств слухового внимания, умений следить за движением музыкальной мысли и развитием интонаций;
- осознание и усвоение некоторых понятий и представлений о музыкальных явлениях и средствах выразительности;
- накопление слухового опыта, определенного круга интонаций и развитие музыкального мышления;
- развитие одного из важных эстетических чувств - синестезии (особой способности человека к межсенсорному восприятию);
- развитие ассоциативно-образного мышления.

С целью активизации слухового восприятия в ходе слушания используются особые методы слуховой работы - игровое и графическое моделирование. Дети постигают содержание музыки в разных формах музыкально-творческой деятельности.

Результат освоения программы «Слушание музыки» заключается в осознании выразительного значения элементов музыкального языка и овладении практическими умениями и навыками целостного восприятия несложных музыкальных произведений.

6. Обоснование структуры программы учебного предмета

Обоснованием структуры программы являются ФГТ, отражающие все аспекты работы преподавателя с учеником.

Программа содержит следующие разделы:

- сведения о затратах учебного времени, предусмотренного на освоение учебного предмета;
- распределение учебного материала по годам обучения;
- описание дидактических единиц учебного предмета;
- требования к уровню подготовки обучающихся;
- формы и методы контроля, система оценок;
- методическое обеспечение учебного процесса.

В соответствии с данными направлениями строится основной раздел программы "Содержание учебного предмета".

Программа обучения построена таким образом, что каждый год имеет единую стержневую тему, вокруг нее объединяются остальные разделы содержания, постепенно укрупняется масштаб изучения, нарастает сложность поставленных задач (концентрический метод).

Первый год обучения посвящен способам показа тематического материала и тому, как влияют на характер музыки лад, темп, ритм, фактура. Речь идет о том, как понимать интонацию и слышать музыкально-звуковое пространство во всем его красочном многообразии.

Второй год обучения посвящен изучению способов музыкального развития, вопросам восприятия музыки как музыкальной речи (музыкальный синтаксис, развитие музыкальной фабулы), а также тому, как в процессе этого развития раскрывается образное содержание произведения.

На третьем году обучения решается задача восприятия художественного целого.

Учащиеся приобретают первое представление о музыкальных жанрах и простых формах, постепенно осознают жанр как особый тип изложения, а форму - как результат развития интонаций. Это помогает восприятию художественного целого.

7. Методы обучения

Для достижения поставленной цели и реализации задач предмета используются следующие методы обучения:

- объяснительно-иллюстративные (объяснение материала происходит в ходе знакомства с конкретным музыкальным примером);

- поисково-творческие (творческие задания, участие детей в обсуждении, беседах);
- игровые (разнообразные формы игрового моделирования).

8. Описание материально-технических условий реализации учебного предмета

Материально-техническая база образовательного учреждения должна соответствовать санитарным и противопожарным нормам, нормам охраны труда.

Учебные аудитории, предназначенные для реализации учебного предмета оснащаются пианино/роялями, звукотехническим оборудованием, учебной мебелью (досками, столами, стульями, стеллажами, шкафами) и оформляются наглядными пособиями.

Для работы со специализированными материалами аудитория оснащается современным мультимедийным оборудованием для просмотра видеоматериалов и прослушивания музыкальных произведений.

Помещения должны быть со звукоизоляцией и своевременно ремонтироваться.

II. УЧЕБНО-ТЕМАТИЧЕСКИЙ ПЛАН

Учебно-тематический план отражает последовательность изучения разделов и тем программы с указанием распределения учебных часов по разделам и темам учебного предмета.

Первый год обучения

№	Тема	Кол-во часов
1.	Характеристика музыкального звука. Колокольный звон, колокольные созвучия в музыке разных композиторов. Состояние внутренней тишины. Высота звука, длительность, окраска	2
2.	Метроритм. Тембровое своеобразие музыки. Музыкальные часы, «шаги» музыкальных героев. Элементы звукоизобразительности. Пластика танцевальных движений (полька, вальс, гавот, менуэт)	6
3.	Мелодический рисунок, его выразительные свойства, фразировка. Разные типы мелодического движения. Кантилена, скерцо, речитатив	6

4.	Сказочные сюжеты в музыке. Первое знакомство с балетом. Пантомима. Дивертисмент	2
5.	Интонация в музыке как совокупность всех элементов музыкального языка. Разные типы интонации в музыке и речи. Связь музыкальной интонации с первичным жанром (пение, речь, движение, звукоизобразительность, сигнал). Освоение песенок-моделей, отражающих выразительный смысл музыкальных интонаций. Первое знакомство с оперой	6
6.	Музыкально-звуковое пространство. Фактура, тембр, ладогармонические краски. Характеристика фактуры с точки зрения плотности, прозрачности, многослойности звучания. Хороводы как пример организации пространства	6
7.	Сказка в музыке. Голоса музыкальных инструментов. Сказочные сюжеты в музыке как обобщающая тема. Пространственно-звуковой образ стихии воды и огня. Симфоническая сказка С.С. Прокофьева «Петя и волк». Инструменты оркестра - голоса героев	4
Всего часов:		32

Второй год обучения

№	Тема	Кол-во часов
1.	Музыкальная тема, музыкальный образ. Связь музыкального образа с исходными (первичными) типами интонаций: пение, речь, движение (моторное, танцевальное), звукоизобразительность, сигнал (на примере музыкального материала первого класса). Сопоставление, дополнение, противопоставление музыкальных тем и образов. Контраст как средство выразительности	4
2.	Основные приемы развития в музыке. Понятие о структурных единицах: мотив, фраза, предложение. Первое знакомство с понятием содержания музыки. Сравнение пьес из детских альбомов разных композиторов (Бах, Шуман, Чайковский, Прокофьев, Дебюсси): музыкальный герой, музыкальная речь, как складывается комплекс индивидуальных особенностей музыкального языка, то есть стиль композиторов. Представление о музыкальном герое (персонаж, повествователь,	5

	лирический, оратор) в программных пьесах из детского репертуара.	
3.	Музыкальный синтаксис. Фраза как структурная единица. Понятие о цезуре, музыкальном синтаксисе на примере детских песен и простых пьес из детского репертуара	3
4.	Процесс становления формы в сонате. Развитие как воплощение музыкальной фабулы, действенного начала. Мотивная работа как способ воплощения процесса динамического развития. Отслеживание процесса развития музыкальных «событий». Сопоставление образов, возврат первоначальной темы. Единство и непрерывное обновление интонаций, «жизнь» музыкальных образов от начала до конца	5
5.	Кульминация как этап развития. Способы развития и кульминация в полифонических пьесах И. С. Баха. Имитации, контрастная полифония, мотивы-символы и музыкальный образ . Разные формы игрового моделирования и практического освоения приемов полифонического развертывания	5
6.	Выразительные возможности вокальной музыки. Вариации как способ развития и форма. Дуэт, трио, квартет, канон. Орнаментальные, тембровые вариации. Подголосочная полифония	4
7.	Программная музыка. Роль и значение программы в музыке. Одна программа - разный замысел. Музыкальный портрет, пейзаж, бытовая сценка как импульс для выражения мыслей и чувств композитора	2
8.	Создание комических образов: игровая логика, известные приемы развития и способы изложения в неожиданной интерпретации. Приемы создания комических образов: утрирование интонаций, неожиданные, резкие смены в звучании (игровая логика)	5
его часов		33

Третий год обучения

№	Тема	Кол-во часов
1.	Народное творчество. Годовой круг календарных праздников.	3

	<p>Календарные песни. Традиции, обычаи разных народов. Особенности бытования и сочинения народных песен. Одна модель и много вариантов песен («Во саду ли», «У медведя во бору»).</p> <p>Народный календарь - совокупность духовной жизни народа. Соединение в нем праздников земледельческого, православного и современного государственного календаря.</p> <p>Праздники и обряды матушки Осенины. Живые, игровые, шуточные, величальные (свадебные) песни</p>	
2.	<p>Протяжные лирические песни. Яркие поэтические образы, особенности мелодии, ритма, многоголосие. Былины - эпические сказания. Особенности музыкальной речи, ритмики, размера. Примеры исполнения былин народными сказителями. Исторические песни</p>	4
3.	<p>Жанры в музыке. Городская песня, канты. Связь с музыкой городского быта, с профессиональным творчеством. Пение и анализ текста, мелодии, аккомпанемента. Куплет, форма периода. Кант как самая ранняя многоголосная городская песня. Виваты</p>	2
4.	<p>Марши и понятие о маршевости. Жанровые признаки марша, образное содержание. Марши военные, героические, детские, сказочные, марши-шествия. Трехчастная форма. Инструментарий, особенности оркестровки</p>	2
5.	<p>Обычаи и традиции зимних праздников. Древний праздник зимнего солнцеворота - Коляда. Зимние посиделки. Сочельник. Рождество Христово. Святки. Ряженье, гадания. Жанровое разнообразие песен: колядки, авсеньки, щедровки, виноградья, подблюдные, корильные. Слушание и анализ авторских обработок песен (А.Лядов, Н.Римский-Корсаков)</p>	3
6.	<p>Танцы и танцевальность в музыке. Танцы народов мира: особенности музыкального языка, костюмы, пластика движения. Старинные танцы (шествия, хороводы, пляски). Танцы 19 века.</p>	4

	Разнообразие выразительных средств, пластика, формы бытования. Музыкальная форма (старинная двухчастная, вариации, рондо). Оркестровка, народные инструменты, симфонический оркестр	
7	Цикл весенне-летних праздников. Сретенье - встреча зимы и весны. Масленица - один из передвижных праздников Сюжеты песен. Обряд проводов масленицы. Встреча весны (образы птиц). Заклички, веснянки. Разные типы хороводов, драматизация, разыгрывание песен весенне-летнего цикла	4
8.	Музыкальные формы. Восприятие музыкального содержания как единства всех его сторон в художественном целом. Вступление, его образное содержание. Период: характеристика интонаций, речь музыкального героя. 2-хчастная форма - песенно-танцевальные жанры. Введение буквенных обозначений структурных единиц. Трехчастная форма: анализ пьес из детского репертуара и пьес из собственного исполнительского репертуара учащихся. Вариации. Рондо	7
9.	Симфонический оркестр. Схема расположения инструментов в оркестре. «Биографии» отдельных музыкальных инструментов. Партитура. Обобщение и закрепление пройденного материала	4
Всего часов:		33

III. СОДЕРЖАНИЕ УЧЕБНОГО ПРЕДМЕТА

Программа по предмету «Слушание музыки» реализуется в структуре дополнительной предпрофессиональной общеобразовательной программы в области музыкального искусства, рассчитанной на 8-9 лет обучения.

Годовые требования. Содержание разделов

Первый год обучения

Раздел 1: Характеристика музыкального звука. Колокольный звон, колокольные созвучия в музыке разных композиторов. Состояние внутренней тишины. Слушание музыки и изображение ударов колокола различными движениями, пластикой.

Самостоятельная работа: сочинение своей звуковой модели колокольного звона, основанного на равномерной метрической пульсации.

Музыкальный материал: Колокольная музыка. П.И. Чайковский: «Детский альбом»,

«Утренняя молитва», «В церкви». В.А. Моцарт опера «Волшебная флейта». Тема волшебных колокольчиков.

Раздел 2: Пластика движения в музыке. Метроритм. Тембровое своеобразие музыки. Музыкальные часы, «шаги» музыкальных героев. Элементы звукоизобразительности. Метроритмическое своеобразие музыки, эмоционально-чувственное восприятие доли-пульса, ритмического рисунка. Пластика танцевальных движений (полька, вальс, гавот, менуэт). Первое знакомство с инструментами симфонического оркестра. Зрительно-слуховой анализ средств выразительности.

Самостоятельная работа: Сочинение музыкальных «шагов» какого-либо персонажа сказки «Теремок». Зрительно-слуховой анализ средств выразительности в пьесах из собственного исполнительского репертуара.

Музыкальный материал: С.С. Прокофьев балет «Золушка»: Полночь, Гавот
В. Гаврилин: «Часы»

Русская народная песня «Дроздок»

Э. Григ «В пещере горного короля»

Н.А. Римский-Корсаков опера «Сказка о царе Салтане»: Три чуда

П.И. Чайковский «Детский альбом»: «Болезнь куклы», «Марш деревянных солдатиков», Вальс, Полька

М.И. Глинка опера «Руслан и Людмила»: Марш Черномора

М.П. Мусоргский «Картинки с выставки»: «Быдло», «Прогулка»

Р. Шуман «Альбом для юношества»: «Дед Мороз»

Л. Боккерини Менуэт

И. Штраус полька «Трик-трак»

Раздел 3: Мелодический рисунок, его выразительные свойства, фразировка.

Волнообразное строение мелодии, кульминация как вершина мелодической волны. Разные типы мелодического движения, мелодический рисунок. Кантилена, скерцо, речитатив - особенности фразировки и звуковысотной линии мелодии. Зрительно-слуховой анализ звуковысотной линии мелодии, определение кульминации в нотных примерах из учебника и пьесах по специальности. Способы игрового моделирования.

Самостоятельная работа: Кроссворд по пройденным музыкальным примерам.

Рисунки, отражающие звуковысотную линию мелодии, кульминацию.

Музыкальный материал:

А. Рубинштейн Мелодия

Ф.Шуберт Ave Maria

М.П. Мусоргский «Картинки с выставки»: «Балет невылупившихся птенцов»

К. Сен-Санс «Лебедь»

Р. Шуман «Грезы»

Н.А. Римский-Корсаков «Сказка о царе Салтане»: «Полет шмеля»

С.С. Прокофьев «Детская музыка»: «Дождь и радуга»

С.С. Прокофьев балет «Золушка»: Гавот

В.А. Моцарт «Турецкое рондо»

А.С. Даргомыжский «Старый капрал»

Ф. Шуберт «Шарманщик»

И.С. Бах Токката ре минор (фрагм.)

М.П. Мусоргский цикл «Детская»: « В углу», « С няней»

Раздел 4: Сказочные сюжеты в музыке. Первое знакомство с балетом: П.И. Чайковский «Щелкунчик». Пантомима. Дивертисмент. Закрепление пройденных тем на новом музыкальном материале. Определение на слух тембра знакомых инструментов. Создание своей пантомимы.

Самостоятельная работа: Создание своей пантомимы.

Музыкальный материал: П.И.Чайковский «Щелкунчик»: дивертисмент из 2 действия.

Раздел 5: Интонация в музыке как совокупность всех элементов музыкального языка. Разные типы интонации в музыке и речи: интонация вдоха, удивления, вопроса, угрозы, насмешки, фанфары, ожидания, скороговорки. Колыбельные песни. Связь музыкальной интонации с первичным жанром (пение, речь, движение, звукоизобразительность, сигнал). Освоение песенок-моделей, отражающих выразительный смысл музыкальных интонаций. Осознание способов и приемов выразительного музыкального интонирования. Первое знакомство с оперой.

Самостоятельная работа: Подготовка народной колыбельной для пения в классе в театрализованном действии. Письменная работа: отметить знаками-символами смену динамики, регистра, темпа, речевой интонации. Сочинение музыкальных интонаций для героев какой-либо сказки.

Музыкальный материал:

Д.Б. Кабалевский «Плакса», «Злюка», «Резвушка»

Н.А. Римский-Корсаков опера «Сказка о царе Салтане»: хор «О-хо-хо-нюшки-ох!»

П.И. Чайковский опера «Евгений Онегин»: Вступление (фрагм.)

Р. Шуман «Первая утрата»

В. Калинников «Киска»

Народные колыбельные

Н.А. Римский-Корсаков опера «Садко»: колыбельная Волховы

А. Гречанинов Мазурка ля минор

В.А. Моцарт опера «Свадьба Фигаро»: ария Фигаро «Мальчик резвый»

Н.А. Римский-Корсаков «Шехеразада»: тема Шахриара и Шехеразады

Дж. Россини «Дуэт кошечек»

М. Глинка опера «Руслан и Людмила»: канон «Какое чудное мгновенье» и рондо Фарлафа

Ф. Шуберт «Лесной царь»

Раздел 6: Музыкально-звуковое пространство. Фактура, тембр, ладогармонические краски. Характеристика фактуры с точки зрения плотности, прозрачности, многослойности звучания. Хороводы как пример организации пространства. Одноголосная фактура, унисон, мелодия с аккомпанементом, аккордовая фактура, многоголосие полифонического типа, первое знакомство с имитацией и контрапунктом. Исполнение ритмических канонов, детских песен-канонов, игра знакомых детских песенок с басом, двухголосно (например, песни «Во саду ли», «Ой, звоны», «Как пошли наши подружки»). Зрительно-слуховой анализ фактуры в пьесах по специальности и в нотных примерах из учебника.

Самостоятельная работа: Рисунки нефигуративного, бессюжетного типа, отражающие характер музыкально-звукового пространства. Сочинение

музыкальных примеров на тему «диссонанс, консонанс».

Музыкальный материал:

Э. Григ «Ариэтта», «Птичка», «Бабочка», «Весной», сюита «Пер Гюнт»: «Утро»

М. Мусоргский «Картинки с выставки»: «Быдло», «Прогулка»

П.И. Чайковский «Старинная французская песенка»

С.С. Прокофьев «Утро», «Дождь и радуга» из «Детской музыки»

С.С. Прокофьев кантата «Александр Невский»: «Ледовое побоище» (фрагмент)

В.А. Моцарт опера «Волшебная флейта»: дуэт Папагено и Папагены

Г.В. Свиридов «Колыбельная песенка»

А. Вивальди «Времена года»: Весна

Раздел 7: Сказка в музыке. Голоса музыкальных инструментов. Сказочные сюжеты в музыке как обобщающая тема. Пространственно-звуковой образ стихии воды и огня.

Симфоническая сказка С.С. Прокофьева «Петя и волк». Инструменты оркестра - голоса героев. Способы воплощения действия в музыке. Работа со схемой расположения инструментов оркестра из учебника.

Самостоятельная работа: Сочинение музыкальных примеров на тему «Стихия воды и огня».

Чтение сказки «Жар-птица», русских народных сказок про Бабу Ягу, былины о Садко.

Музыкальный материал:

П.И. Чайковский «Детский альбом»: «Баба Яга»

М.П. Мусоргский «Картинки с выставки»: «Избушка на курьих ножках»

А.К. Лядов «Кикимора»

С.С. Прокофьев «Дождь и радуга»

Ф. Шуберт «В путь», «Форель»

Н.А. Римский-Корсаков опера «Садко»: вступление «Океан — море синее», «Пляска ручейков и речек», «Пляс золотых рыбок»

Н.А. Римский-Корсаков «Шехеразада»: тема моря

К. Сен-Санс «Аквариум»

Э. Григ «Ручеек»

Г.В. Свиридов «Дождик»

И.Ф. Стравинский балет «Жар-птица»: «Пляс Жар-птицы»

С.С. Прокофьев Симфоническая сказка «Петя и волк»

Второй год обучения

Раздел 1: Музыкальная тема, способы создания музыкального образа.

Музыкальная тема, музыкальный образ. Связь музыкального образа с исходными (первичными) типами интонаций: пение, речь, движение (моторное, танцевальное), звукоизобразительность, сигнал (на примере музыкального материала первого класса). Сопоставление, дополнение, противопоставление музыкальных тем и образов. Контраст как средство выразительности. Составление кроссвордов по терминам.

Самостоятельная работа: Определение в знакомых произведениях типов интонаций, связанных с первичными жанрами и музыкального образа в пьесах из своего исполнительского репертуара. Работа с нотным текстом из учебника (определение фактуры, темпа, динамики, изменений музыкальной речи).

Музыкальный материал:

Н.А. Римский-Корсаков «Золотой петушок»: Вступление

С.С. Прокофьев «Детская музыка»: «Утро», «Дождь и радуга»

Р. Шуман «Карнавал» (№2 , №3)

пьесы Э. Грига, Р. Шумана, М. Мусоргского, пройденные в 1 классе

С.С. Прокофьев балет «Ромео и Джульетта»: «Джульетта-девочка», «Танец рыцарей», балет «Золушка»: «Па де шаль»

П.И. Чайковский «Детский альбом»: Вальс

Раздел 2: Основные приемы развития в музыке. Первое знакомство с понятием содержания музыки. Представление о музыкальном герое. Краткие сведения о музыкальных стилях.

Понятие о структурных единицах: мотив, фраза, предложение. Основные приемы развития в музыке: повтор (точный, с изменениями, секвенция), контраст в пьесах из детского репертуара. Первая попытка отслеживания процессов музыкального развития.

Сравнение пьес из детских альбомов разных композиторов (Бах, Шуман, Чайковский, Прокофьев, Дебюсси): музыкальный герой, музыкальная речь (как складывается комплекс индивидуальных особенностей музыкального языка, то есть, стиль композиторов).

Первоначальное знакомство с понятием содержания музыки и программной музыки. Музыкальная речь, возможность воплощения в ней мыслей и чувств человека. Представление о музыкальном герое (персонаж, повествователь, лирический, оратор) в программных пьесах из детского репертуара.

Конкурс на определение типа музыкального героя в программных пьесах из детского репертуара.

Самостоятельная работа: Подбор иллюстраций к музыкальным стилям. Сочинение музыкальных примеров: от игровых моделей к небольшим пьесам на основе этих элементов, например, от секвенции к этюду.

Музыкальный материал:

Р. Шуман «Альбом для юношества»: «Сицилийская песенка», «Дед Мороз», «Первая утрата»

П.И. Чайковский «Детский альбом»: «Сладкая грёза», «Новая кукла»

Э. Григ «Весной», Вальс ля минор

Г. Гендель Пассакалия

И.С.Бах Полонез соль минор

В.А. Моцарт «Турецкое рондо»

Н.А. Римский-Корсаков «Шехерезада»: тема моря, тема Шехерезады, тема Шемаханской царицы

В.А. Моцарт увертюра к опере «Свадьба Фигаро»

А. Вивальди 3 часть («Охота») из концерта «Осень»

Г.В. Свиридов Музыка к повести А. С.Пушкина «Метель»: Военный марш

Н.А. Римский-Корсаков «Полет шмеля»

С.С. Прокофьев «Детская музыка»: Тарантелла, «Пятнашки»

Р. Шуман «Детские сцены»: « Поэт говорит»

С.С. Прокофьев «Мимолетности» (№ 1)
В.А. Моцарт Соната До мажор, К-545
И.С. Бах: Токката ре минор (или Sinfonia из Партиты № 2 до минор, раздел «Grave»), Полонез соль минор
В.А. Моцарт «Маленькая ночная серенада» (фрагм.)
Ф. Шопен Ноктюрн ми минор (фрагм.)
К. Дебюсси «Снег танцует»

Раздел 3: Музыкальный синтаксис. Фраза как структурная единица. Приемы вариационного изменения музыкальной темы.

Продолжение темы «Приемы развития в музыке». Звук - мотив - фраза - предложение - музыкальная мысль (период). Понятие о цезуре, музыкальном синтаксисе на примере детских песен и простых пьес из детского репертуара. Особенности работы с темой на примере легких вариаций из детского репертуара. Анализ стихотворных текстов (из учебника и других источников) и мелодий знакомых детских песенок (например, «Антошка», «Вместе весело шагать», русские народные песни), определение структуры по фразам, выкладывание графической схемы из карточек (одинаковой длины или разной, чтобы они соответствовали длине фраз в песне). Конкурс на определение синтаксической структуры.

Самостоятельная работа: Сочинение вариации на мелодию русской народной песни (изменение ритма, дублирование мелодии, и др.).

Музыкальный материал: Легкие вариации из детского репертуара.

Р. Шуман «Карнавал»: № 2, 3.

Раздел 4: Процесс становления формы в сонате. Развитие как воплощение музыкальной фабулы, действенного начала.

Мотивная работа как способ воплощения процесса динамического развития, музыкального действия в классической сонате и сонатине из детского репертуара по программе 2 класса (В. Моцарт, А. Гедике). Разучивание песенки-модели. Отслеживание процесса развития музыкальных «событий». Сопоставление образов, возврат первоначальной темы. Единство и непрерывное обновление интонаций, «жизнь» музыкальных образов от начала до конца. Слушание и слежение по графической схеме за ходом музыкального действия в «Репетиции к концерту» В. Моцарта. Отслеживание процесса становления формы с позиции музыкальной фабулы с помощью карточек. Символическое изображение музыкальных образов трех тем из экспозиции сонаты Д. Скарлатти.

Самостоятельная работа: Символическое изображение музыкальных образов трех тем из экспозиции сонаты Д. Скарлатти.

Музыкальный материал:

В.А. Моцарт Шесть венских сонатин: № 1, № 6

Д. Скарлатти Соната № 27, К-152 (том 1 под ред. А. Николаева)

В.А. Моцарт Симфония № 40, 1 часть (фрагм.), «Детская симфония»

В.А. Моцарт «Репетиция к концерту», Концерт для клавесина

Раздел 5: Кульминация как этап развития.

Развитие музыкального образа, способы достижения кульминации. Кульминация как этап развития интонаций.

Способы развития и кульминация в полифонических пьесах И. С. Баха. Имитации, контрастная полифония, мотивы-символы и музыкальный образ (Прелюдия до мажор, Инвенция до мажор). Разные формы игрового моделирования и практического освоения приемов полифонического развертывания.

Слушание музыкальных примеров («Рост елки», Па-де-де из балета «Щелкунчик» П. И. Чайковского), заполнение схемы «Лента музыкального времени». Определение на слух в полифонической музыке вступлений темы (прохлопывание, выкладывание карточек).

Самостоятельная работа: В полифонических пьесах по специальности определение приемов имитации, контрапункта, характера взаимоотношения голосов.

Музыкальный материал:

П.И. Чайковский балет «Щелкунчик»: «Рост елки», Па-де-де, Марш

П.И. Чайковский «Времена года»: «Баркарола»

Э. Григ «Утро», «Весной»

М.И. Глинка опера «Руслан и Людмила»: канон «Какое чудное мгновенье»

С.С. Прокофьев Кантата «Александр Невский»: «Ледовое побоище» (фрагм.)

И.С. Бах Маленькие прелюдии и фуги, Инвенция до мажор

Э. Денисов «Маленький канон»

Г.В. Свиридов «Колдун»

С.С. Прокофьев «Раскаяние»

П.И. Чайковский «Детский альбом»: «Старинная французская песенка»

Раздел 6: Выразительные возможности вокальной музыки.

Дуэт, трио, квартет, канон. Выразительные возможности вокальной музыки, способы развития в ней (в том числе, имитация, контрапункт, вариационное развитие). Анализ текста и определение характера голосов в дуэте, квартете. Определение в вариациях смены интонаций, признаков первичных жанров.

Самостоятельная работа: Сочинение подголосков к мелодиям русских народных песен. Сочинение вариаций на мелодию с изменением первичного жанра (смена размера, темпа, динамики, регистра).

Музыкальный материал:

П.И. Чайковский опера «Евгений Онегин»: дуэт «Слыхали ль вы», квартет и канон

В.А. Моцарт дуэт Папагено и Папагены; дуэт Фигаро и Сюзанны

М.И. Глинка опера «Руслан и Людмила»: канон «Какое чудное мгновенье»

П.И. Чайковский «Детский альбом»: «Камаринская»

Камаринская (в исполнении оркестра русских народных инструментов)

М.И. Глинка «Камаринская», Персидский хор

Г.В. Свиридов Колыбельная песенка

Раздел 7: Программная музыка. Продолжение темы «Содержание музыки».

Роль и значение программы в музыке. Одна программа - разный замысел. Музыкальный портрет, пейзаж, бытовая сценка как импульс для выражения мыслей и чувств композитора. Тема времен года.

Самостоятельная работа: Работа с таблицей из учебника. Запись в тетрадь примеров программной музыки из своего репертуара.

Музыкальный материал:

П.И. Чайковский «Времена года»: «У камелька», «Масленица», «Святки»

А. Вивальди «Времена года»: «Зима»

Раздел 8: Приемы создания комических образов: утрирование интонаций, неожиданные, резкие смены в звучании (игровая логика). Игра ритмов, «неверных» нот, дразнилки, преувеличения. Интонация насмешки и ее соединение со зримым пластическим образом в жанре частушки. Чтение стихов с соответствующей интонацией. Определение на слух типа интонации и неожиданных ситуаций в их развитии. Викторины, кроссворды. Беседа и обмен мнениями о развитии музыкального образа в незнакомом произведении.

Самостоятельная работа: Подготовка к исполнению какой-либо детской частушки (о школьной жизни).

Музыкальный материал:

С.С. Прокофьев «Детская музыка»: «Пятнашки», «Шествие кузнечиков», Марш, Галоп из балета «Золушка», опера «Любовь к трем апельсинам»: Марш, Скерцо

Д.Б. Кабалевский «Клоуны», Рондо-токатта

С. Джоплин Рэгтайм

И.Ф. Стравинский балет «Жар-птица»: Поганый пляс Кощеева царства

К. Дебюсси «Кукольный кэк-уок»

Третий год обучения

Раздел 1: Народное творчество. Годовой круг календарных праздников. Календарные песни. Цикл осенних праздников и песен.

Народное творчество - этимология слов. Традиции, обычаи разных народов. Народный календарь - совокупность духовной жизни народа. Соединение в нем праздников земледельческого, православного и современного государственного календаря. Ведение календаря, отражающего долготу дня, в течение года. Определение характера, структуры мелодии. Драматизация песен («Комара женить мы будем», «А кто у нас гость большой»).

Самостоятельная работа: чтение и анализ текста песен (метафоры, олицетворения). Определение характера, структуры мелодии. Создание своего личного (семейного) годового круга праздников.

Музыкальный материал: Колыбельные, потешки, считалки, хороводные, игровые: «Каравай», «Зайнька», «У медведя во бору» (два варианта), «Во саду ли» (два варианта), «Куручки и петушки», «Дрема», «Где был, Иванушка», «Комара женить мы будем», «Царь по городу гуляет», «Вью, вью, вью я капусточку»; величальные («Кто у нас хороший», «А кто у нас моден», «А кто у нас гость большой»).

Раздел 2: Протяжные лирические песни, плачи.

Яркие поэтические образы, особенности мелодии, ритма, многоголосие. Былины - эпические сказания. Особенности музыкальной речи, ритмики, размера. Примеры исполнения былин народными сказителями. Исторические песни. Претворение

мелодии песни «Как за речкою да за Дарьею» в музыке Н. А. Римского-Корсакова («Сеча при Керженце»).

Чтение текстов песен, пение и анализ. Чтение былин в манере эпических сказаний.
Самостоятельная работа: Сочинение подголоска (косвенное голосоведение, гетерофония). Изготовление макетов и рисунков щитов русских и монгольских воинов. Работа с графиком.

Музыкальный материал: «Полоса ль моя», «Как по морю», «Не одна-то во поле дороженька», «Вниз по матушке по Волге», «Ты река ль моя», «Не летай, соловей»;

А.П. Бородин опера «Князь Игорь»: Плач Ярославны

М.И. Глинка опера «Руслан и Людмила»: хор «Ах, ты свет, Людмила»

Н.А. Римского-Корсакова Русская народная песня «Как за речкою», обработка; «Сеча при Керженце» из оперы «Сказание о невидимом граде Китеже»

Раздел 3: Жанры в музыке. Первичные жанры, концертные жанры.

Городская песня, канты. Связь с музыкой городского быта, с профессиональным творчеством. Пение и анализ текста, мелодии, аккомпанемента. Куплет, форма периода.

Кант как самая ранняя многоголосная городская песня. Виваты. Вариации на темы песен. Черты канта в хоре М. И. Глинки «Славься».

Пение песен, подбор баса, аккордов. Определение признаков песенных жанров в незнакомых музыкальных примерах, в пьесах по специальности. Зрительно-слуховое определение формы периода, двухчастной структуры

Самостоятельная работа: Рисунки своего «музыкального дерева». Определение признаков песенных жанров в незнакомых музыкальных примерах, в пьесах по специальности. Зрительно-слуховое определение формы периода, двухчастной структуры.

Музыкальный материал: «Выхожу один я на дорогу», «Среди долины ровныя», «Славны были наши деды», «Степь да степь кругом», «Вечерний звон», «Грянул внезапно гром»; канты: «Орле Российский», «Начну играти я на скрипицах» (или другие по выбору педагога); М.И. Глинка, Вариации на тему песни «Среди долины ровныя»; опера «Жизнь за царя»: хор «Славься».

Раздел 4: Марши.

Жанровые признаки марша, образное содержание. Марши военные, героические, детские, сказочные, марши-шествия. Трехчастная форма. Понятие о маршевости. Инструментарий, особенности оркестровки. Работа с таблицей в учебнике. Слушание и определение признаков марша, структуры.

Самостоятельная работа: Найти примеры различных по характеру маршей. Сочинить маршевые ритмические рисунки.

Музыкальный материал:

Г.В.Свиридов Военный марш

Дж. Верди опера «Аида»: Марш

П.И.Чайковский «Детский альбом»: «Марш деревянных солдатиков», «Похороны

куклы»

П.И.Чайковский балет «Щелкунчик»: Марш

С.С.Прокофьев опера «Любовь к трем апельсинам»: Марш; балет «Ромео и Джульетта»: «Танец рыцарей»

Э. Григ « В пещере горного короля»

М.И. Глинка Марш Черномора

Ф. Шопен Прелюдия до минор

Раздел 5: Обычаи и традиции зимних праздников.

Древний праздник зимнего солнцеворота - Коляда. Зимние посиделки. Сочельник. Рождество Христово. Святки. Ряженье, гадания.

Жанровое разнообразие песен: колядки, авсеньки, щедровки, виноградня, подблюдные, корильные. Слушание и анализ авторских обработок песен (А.Лядов, Н.Римский-Корсаков). Драматизация, разыгрывание сюжетов.

Самостоятельная работа: Пение песен из пособий по сольфеджио, анализ содержания и структуры песен. Сочинение современной величальной.

Музыкальный материал: Песни «Зазимка-зима», «Сею-вею», «Коляда-маледа», «Как ходила Коляда», «Авсень», «Слава», «Добрый тебе вечер, ласковый хозяин», «Ой, авсень», «Уж я золото хороню» и др.

А.К. Лядов «Восемь русских народных песен» («Коляда»)

Н.А. Римский-Корсаков «Слава»

Раздел 6: Танцы.

Танцы народов мира: особенности музыкального языка, костюмы, пластика движения.

Старинные танцы (шествия, хороводы, пляски).

Танцы 19 века.

Разнообразие выразительных средств, пластика, формы бытования. Музыкальная форма (старинная двухчастная, вариации, рондо). Понятие о танцевальности. Оркестровка, народные инструменты, симфонический оркестр. Слушание и определение элементов музыкальной речи, разделов формы, жанра. Работа с текстом учебника, с таблицей по танцам. Конкурс на лучшего знатока танцевальных жанров. Составление кроссвордов.

Самостоятельная работа: Анализ пьес по специальности, определение жанра. Составление кроссвордов. Сочинение пьес-моделей: период-этюда, период-марш и др.

Музыкальный материал: Старинные танцы из сюит Г.Генделя, Ж.Б.Рамо, Г.Перселла, И.С.Баха.

Танцы народов мира.

Европейские танцы 19 века.

Раздел 7: Масленица. Цикл весеннее-летних праздников.

Сретенье - встреча зимы и весны. Масленица - один из передвижных праздников.

Сюжеты песен. Обряд проводов масленицы в опере Н.А.Римского-Корсакова

«Снегурочка». Встреча весны (образы птиц). Заклички, веснянки. Различные типы хороводов, драматизация, разыгрывание песен весенне-летнего цикла.

Самостоятельная работа: Сочинение подголосков. Изготовление поделок (бумажные птицы, чучело масленицы, пшеничные бабы).

Музыкальный материал: «Масленая кукошейка», «Маслена, маслена», «А мы Масленицу», «Ах, масленица», «Середа да пятница», «Ты прощай» и др.

«Ой, кулики», «Весна, весна красная», «Уж мы сеяли, сеяли ленок», «А мы просо сеяли», «Заплетися, плетень», «Вейся, вейся, капуста», «Ай, во поле липенька», «Около сырова дуба», «Во поле береза», «Ой, чье ж это поле», «Со вьюном», «Ходила младшенька», «Бояре», «Где был, Иванушка».

Раздел 8: Музыкальные формы.

Вступление, его образное содержание.

Период: характеристика интонаций, речь музыкального героя (исполнительский репертуар 2, 3 классов).

Двухчастная форма - песенно-танцевальные жанры. Введение буквенных обозначений структурных единиц.

Трехчастная форма: анализ пьес из детского репертуара и пьес из собственного исполнительского репертуара учащихся.

Вариации: в народной музыке, старинные (Г. Гендель), классические (В. Моцарт), вариации сопрано остинато (М.И. Глинка).

Рондо. Определение на слух интонационных изменений в вариациях. Чтение текста романса А.П.Бородина «Спящая княжна», обсуждение музыкальной формы. Слушание и анализ произведений в форме рондо из программы 1, 2, 3 классов.

Самостоятельная работа: Определение варианта музыкальной формы в сюжете известной сказки. Подготовка к исполнению в классе примеров на простые формы из своего исполнительского репертуара. Изготовление карточек - рисунков к различным музыкальным формам. Сочинение музыкальных примеров по пройденным темам: от игровых моделей к пьесам на основе этих моделей, например, от секвенции к этюду, от первичных жанров к вариациям и т. д.

Музыкальный материал:

Вступление:

Ф. Шуберт «Шарманщик»

П.И. Чайковский «Времена года»: «Песнь жаворонка»

М.И. Глинка романс «Жаворонок»

Н.А. Римский-Корсаков опера «Садко»: вступление, опера «Снегурочка»: вступление.

Период:

И. Гайдн Соната ре мажор, часть 1

С.С. Прокофьев симфоническая сказка «Петя и волк»: тема Пети

Ж.Ф. Рамо Тамбурин

П.И. Чайковский «Баркарола», «Детский альбом»: «Утренняя молитва»

Ф. Шопен Прелюдия № 7 Ля мажор

И.С. Бах Маленькие прелюдии

2-х и 3-частные формы:

П.И. Чайковский «Детский альбом»: «Шарманщик поет», «Старинная французская песенка»

Р. Шуман «Первая утрата» и др. пьесы и песни по выбору педагога

Рондо:

Ж.Ф. Рамо Тамбурин

Д.Б. Кабалевский Рондо-токатта

М.И. Глинка опера «Руслан и Людмила»: Рондо Фарлафа

С.С. Прокофьев опера «Любовь к трем апельсинам»: Марш, балет «Ромео и Джульетта»: Джульетта-девочка

В.А. Моцарт, опера «Свадьба Фигаро»: ария Фигаро «Мальчик резвый»

А. Вивальди «Времена года»

А.П. Бородин романс «Спящая княжна»

Вариации:

Г.Ф. Гендель Чакона

В.А. Моцарт опера «Волшебная флейта»: вариации на тему колокольчиков

М.И. Глинка опера «Руслан и Людмила»: «Персидский хор»

Раздел 9: Симфонический оркестр.

Схема расположения инструментов в оркестре. «Биографии» отдельных музыкальных инструментов. Партитура.

Индивидуальные сообщения о музыкальных инструментах и композиторах. Определение на слух тембров инструментов.

Самостоятельная работа: Изготовление карточек - рисунков инструментов симфонического оркестра.

Музыкальный материал:

Б. Бриттен-Перселл «Путешествие по оркестру»

Э. Григ «Танец Анитры»

В.А. Моцарт Концерт для валторны № 4, часть 3

П.И. Чайковский балет «Щелкунчик»: Вальс цветов и Испанский танец («Шоколад»)

П.И. Чайковский балет «Лебединое озеро»: Неаполитанский танец

К.В. Глюк опера «Орфей»: Мелодия

IV. Требования к уровню подготовки обучающихся

Раздел содержит перечень знаний умений и навыков, приобретение которых обеспечивает программа «Слушание музыки»:

- наличие первоначальных знаний о музыке, как виде искусства, ее основных составляющих, в том числе о музыкальных инструментах, исполнительских коллективах (хоровых, оркестровых), основных жанрах;
- способность проявлять эмоциональное сопереживание в процессе восприятия музыкального произведения;
- умение проанализировать и рассказать о своем впечатлении от прослушанного музыкального произведения, провести ассоциативные связи с фактами своего жизненного опыта или произведениями других видов искусств;
- первоначальные представления об особенностях музыкального языка и средствах

выразительности;

- владение навыками восприятия музыкального образа и умение передавать свое впечатление в словесной характеристике (эпитеты, сравнения, ассоциации).

Педагог оценивает следующие виды деятельности учащихся:

- умение давать характеристику музыкальному произведению;
- создание музыкального сочинения;
- «узнавание» музыкальных произведений;
- элементарный анализ строения музыкальных произведений.

V. Формы и методы контроля, система оценок

Аттестация: цели, виды, форма, содержание

Основными принципами проведения и организации всех видов контроля успеваемости является систематичность и учет индивидуальных особенностей обучаемого.

Текущий контроль знаний, умений и навыков происходит на каждом уроке в условиях непосредственного общения с учащимися и осуществляется в следующих формах:

- беседа, устный опрос, викторины по пройденному материалу;
- обмен мнениями о прослушанном музыкальном примере;
- представление своих творческих работ (сочинение музыкальных иллюстраций, письменные работы по графику, схеме, таблицы, рисунки).

Программа «Слушание музыки» предусматривает промежуточный контроль успеваемости учащихся в форме итоговых контрольных уроков, которые проводятся во 2, 4, 6 полугодиях. Контрольный урок проводится на последнем уроке полугодия в рамках аудиторного занятия в течение 1 урока. Рекомендуется в 6 полугодии провести итоговый зачет, оценка по которому заносится в свидетельство об окончании школы.

Требования к промежуточной аттестации

класс	Форма промежуточной аттестации / требования	Содержание промежуточной аттестации
1	<p>Итоговый контрольный урок - обобщение пройденного понятийного и музыкального материала.</p> <ul style="list-style-type: none">• Наличие первоначальных знаний и представлений о <i>средствах выразительности, элементах музыкального языка.</i>• Наличие умений и навыков:<ul style="list-style-type: none">-слуховое восприятие элементов музыкальной речи, интонации;- умение передавать свое впечатление в словесной характеристике (эпитеты, сравнения);- воспроизведение в жестах, пластике,	<ul style="list-style-type: none">• Первоначальные знания и представления о некоторых музыкальных явлениях: звук и его характеристики, метр, фактура, кантилена, речитатив, скерцо, соло, тутти, кульминация, диссонанс, консонанс, основные типы интонаций, некоторые танцевальные жанры, инструменты симфонического оркестра.• Музыкально-слуховое осознание средств выразительности в незнакомых произведениях с ярким программным содержанием: Э.Григ, К.Сен-Санс,

	<p>графике, в песенках-моделях ярких деталей музыкальной речи (невербальные формы выражения собственных впечатлений).</p>	<p>детские альбомы П.И.Чайковского, Р.Шумана, И.С.Баха, С.С.Прокофьева, Г.В.Свиридова, Р.К.Щедрина, В.А.Гаврилина.</p>
2	<p>Итоговый контрольный урок.</p> <ul style="list-style-type: none"> • Наличие первоначальных знаний и музыкально-слуховых представлений <i>о способах развития темы и особенностях музыкально-образного содержания.</i> • Наличие первичных умений и навыков: <ul style="list-style-type: none"> - умение охарактеризовать некоторые стороны образного содержания и развития музыкальных интонаций; - умение работать с графическими моделями, отражающими детали музыкального развития в незнакомых произведениях, избранных с учетом возрастных и личностных возможностей учащихся. 	<ul style="list-style-type: none"> • Первоначальные знания и музыкально-слуховые представления: <ul style="list-style-type: none"> - выразительные свойства звуковой ткани, средства создания музыкального образа; - способы развития музыкальной темы (повтор, контраст); - исходные типы интонаций (первичные жанры); - кульминация в процессе развития интонаций. • Осознание особенностей развития музыкальной фабулы и интонаций в музыке, связанной с театрально-сценическими жанрами и в произведениях с ярким программным содержанием.
3	<p>Итоговый контрольный урок (зачет).</p> <ul style="list-style-type: none"> • Наличие первоначальных знаний и музыкально-слуховых представлений <i>о музыкальных жанрах, простых формах, инструментах симфонического оркестра.</i> • Наличие умений и навыков: <ul style="list-style-type: none"> - умение передавать свое впечатление в словесной характеристике с опорой на элементы музыкальной речи и средства выразительности; - зрительно-слуховое восприятие особенностей музыкального жанра, формы; - умение работать с графической моделью музыкального произведения, отражающей детали музыкальной ткани и развития интонаций; - навык творческого взаимодействия в коллективной работе. 	<ul style="list-style-type: none"> • Первоначальные знания и музыкально-слуховые представления: <ul style="list-style-type: none"> - об исполнительских коллективах; - о музыкальных жанрах; - о строении простых музыкальных форм и способах интонационно-тематического развития. • Музыкально-слуховое осознание и характеристика жанра и формы в произведениях разных стилей: А. Вивальди, И. С. Бах, К. В. Глюк, Ж. Б. Рамо, Г. Ф. Гендель, Д. Скарлатти, Дж. Россини, В. Моцарт, Э. Григ, К. Дебюсси, Н. А. Римский-Корсаков, П. И. Чайковский, А. П. Бородин, А. К. Лядов, С. С. Прокофьев, Б. Бриттен.

Устный опрос - проверка знаний в форме беседы, которая предполагает знание выразительных средств (согласно календарно-тематическому плану), владение первичными навыками словесной характеристики.

Письменные задания - умение работать с графическими моделями произведений, отражающими детали музыкального развития и выбранными с учетом возрастных и личностных возможностей учащихся.

Критерии оценки

«5» - осмысленный и выразительный ответ, учащийся ориентируется в пройденном материале;

«4» - осознанное восприятие музыкального материала, но учащийся не активен, допускает ошибки;

«3» - учащийся часто ошибается, плохо ориентируется в пройденном материале,

проявляет себя только в отдельных видах работы.

VI. Методическое обеспечение учебного процесса

Методические рекомендации педагогическим работникам

Изучение учебного предмета «Слушание музыки» осуществляется в форме мелкогрупповых занятий.

В основу преподавания положена вопросно-ответная (проблемная) методика, дополненная разнообразными видами учебно-практической деятельности.

Наиболее продуктивная форма работы с учащимися младших классов - это уроки - беседы, включающие в себя диалог, рассказ, краткие объяснения, учебно-практические и творческие задания, где слуховое восприятие дополнено, нередко, двигательными действиями. Педагог, добиваясь эмоционального отклика, подводит детей к осмыслению собственных переживаний, использует при этом беседу с учащимися, обсуждение, обмен мнениями. Процесс размышления идет от общего к частному и опять к общему на основе ассоциативного восприятия. Через сравнения, обобщения педагог ведет детей к вопросам содержания музыки.

Программа учебного предмета «Слушание музыки» предполагает наличие многопланового пространства музыкальных примеров. Оно создается при помощи разнообразия форм, жанров, стилевых направлений (в том числе, современной музыки). Учащиеся накапливают слуховой опыт и получают определенную сумму знаний. Однако все формы работы направлены не просто на знания и накопление информации, а на приобретение умений и навыков музыкально-слуховой деятельности - ключа к пониманию музыкального языка.

В программе учебного предмета «Слушание музыки» заложен интонационный подход в изучении музыкальных произведений. Интонация и в речи, и в музыке является носителем смысла. Путь к глубокому изучению музыкальной ткани и музыкального содержания проходит через интонацию (В.В. Медушевский). Сам процесс непрерывного слухового наблюдения и слежения заключается в способности интонирования мотивов, фраз внутренним слухом.

Интонационный слух лежит в основе музыкального мышления.

С целью активизации слухового внимания в программе «Слушание музыки» используются особые методы слуховой работы. Прослушивание музыкальных произведений предваряется работой в определенной форме игрового моделирования. Особенностью данного метода является сочетание всех видов деятельности, идея совместного творчества. Слушание музыки сочетается с практическими заданиями по сольфеджио, теории, с творческими заданиями.

На уроке создаются модели - конструкции, которые иллюстрируют наиболее яркие детали музыкального текста и вызывают множественный ассоциативный ряд. С помощью таких моделей - конструкций обучающимся легче понять и более общие закономерности (характер, герой, музыкальная фабула).

Приемы игрового моделирования:

- отражение в пластике телесно-моторных движений особенностей метроритма, рисунка мелодии, фактуры, артикуляции музыкального текста;
- сочинение простейших мелодических моделей с разными типами интонации;
- графическое изображение фразировки, звукового пространства, интонаций;
- игры-драматизации (песни-диалоги, мимические движения, жесты-позы) с опорой на импровизацию в процессе представления;
- исполнение на инструментах детского оркестра ритмических аккомпанементов, вариантов оркестровки небольших пьес.

Осваивая программу, учащиеся должны выработать примерный алгоритм слушания незнакомых произведений. В процессе обучения большую роль играют принципы развивающего (опережающего) обучения: поменьше давать готовых определений и строить педагогическую работу так, чтобы вызывать активность детей, подводить к терминам и определениям путем «живого наблюдения за музыкой» (Б. Асафьев). Термины и понятия являются итогом работы с конкретным музыкальным материалом, используются как обобщение слухового опыта, но не предшествуют ему. «Термин должен обобщать уже известное, но не предшествовать неизвестному» (А. Лагутин).

Слушая музыку, учащиеся могут выступать в роли «ученого-наблюдателя»

(когда речь идет о элементах музыкального языка), воспринимать ее в формате сопереживания (эпитеты, метафоры), сотворчества. Главным на уроке становится встреча с музыкальным произведением. Сущность слушания музыки можно определить как внутреннее приобщение мира ребенка к миру героя музыки. Каждая деталь музыкального языка может стать центрообразующей в содержании урока, вызвать комплекс ассоциаций и создать условия для эстетического общения и вхождения в образный мир музыки.

VII. Материально-технические условия реализации программы

Материально-технические условия реализации программы «Слушание музыки» должны обеспечивать возможность достижения обучающимися результатов, установленных настоящими Федеральными Государственными требованиями.

Материально-техническая база образовательного учреждения должна соответствовать санитарным и противопожарным нормам, нормам охраны труда. Образовательное учреждение должно соблюдать своевременные сроки текущего и капитального ремонта.

Минимально необходимый для реализации в рамках программы «Слушание музыки» перечень аудиторий и материально-технического обеспечения включает в себя:

- учебные аудитории для мелкогрупповых занятий с роялем/фортепиано;
- учебную мебель (столы, стулья, стеллажи, шкафы);
- наглядно-дидактические средства: наглядные методические пособия, магнитные доски, интерактивные доски, демонстрационные модели (например, макеты инструментов симфонического и народных оркестров);
- электронные образовательные ресурсы: мультимедийное оборудование (компьютер, аудио- и видеотехника, мультимедийные энциклопедии);
- библиотеку, помещения для работы со специализированными материалами (фонотеку, видеотеку, просмотрный видеозал/класс).

Учебные аудитории должны иметь звукоизоляцию.

В образовательном учреждении должны быть созданы условия для содержания, своевременного обслуживания и ремонта музыкальных инструментов.

VIII. Список рекомендуемой учебной и методической литературы

Список методической литературы

- Асафьев Б. Путеводитель по концертам: Словарь наиболее необходимых терминов и понятий. М., 1978
- Бернштейн Л. Концерты для молодежи. Л., 1991
- Выгодский Л. Психология искусства. М., 1968
- Гилярова Н. Хрестоматия по русскому народному творчеству. 1-2 годы обучения. М., 1996
- Гильченко Н. Слушаем музыку вместе. СПб, 2006
- Газарян С. В мире музыкальных инструментов. М., 1989

- Жаворонушки. Русские песни, прибаутки, скороговорки, считалки, сказки, игры. Вып. 4. Сост. Г. Науменко. М., 1986
- Книга о музыке. Составители Г. Головинский, М. Ройтерштейн. М., 1988
- Конен В. Дж. Театр и симфония. М., 1975
- Лядов А. Песни русского народа в обработке для одного голоса и фортепиано. М., 1959
- Мазель Л. Строение музыкальных произведений. М., 1979
- Музыкальный энциклопедический словарь. М., 1990
- Назайкинский Е. Логика музыкальной композиции. М., 1982
- Новицкая М. Введение в народоведение. Классы 1 - 2. Родная земля. М., 1997
- Попова Т. Основы русской народной музыки. Учебное пособие для музыкальных училищ и институтов культуры. М., 1977
- Римский-Корсаков Н. 100 русских народных песен. М.-Л., 1951
- Рождественские песни. Пение на уроках сольфеджио. Вып 1. Сост. Г. Ушпикова. М., 1996
- Русское народное музыкальное творчество. Хрестоматия. М., 1958
- Русское народное музыкальное творчество. Хрестоматия. Учебное пособие для музыкальных училищ. Сост. Б. Фраенова. М., 2000
- Русское народное музыкальное творчество. Сост. З.Яковлева. М., 2004
- Скребков С. Художественные принципы музыкальных стилей. М., 1973
- Слушание музыки. Для 1-3 кл. Сост. Г. Ушпикова. СПб, 2008
- Способин И. Музыкальная форма. М., 1972
- Царева Н. Уроки госпожи Мелодии. Методическое пособие. М., 2007
- Яворский Б. Строение музыкальной речи. М., 1908
- Яворский Б. Статьи, воспоминания, переписка. М., 1972

Учебная литература

- Царева Н. «Уроки госпожи Мелодии». Учебные пособия (с аудиозаписями), 1,2,3 классы. М., 2007

Предметная область
ПО.02. ТЕОРИЯ И ИСТОРИЯ МУЗЫКИ

учебный предмет
ПО.02.УП.03. МУЗЫКАЛЬНАЯ ЛИТЕРАТУРА

Структура программы учебного предмета

I. Пояснительная записка

- Характеристика учебного предмета, его место и роль в образовательном процессе;
- Срок реализации учебного предмета;
- Объем учебного времени, предусмотренный учебным планом образовательного учреждения на реализацию учебного предмета;
- Форма проведения учебных аудиторных занятий;
- Цель и задачи учебного предмета;
- Обоснование структуры программы учебного предмета;
- Методы обучения;
- Описание материально-технических условий реализации учебного предмета;

II. Учебно-тематический план

III. Содержание учебного предмета

- Сведения о затратах учебного времени;
- Годовые требования по классам;

IV. Требования к уровню подготовки обучающихся

V. Формы и методы контроля, система оценок

- *Аттестация: цели, виды, форма, содержание;*
- *Критерии оценки промежуточной аттестации в форме экзамена и итоговой аттестации;*
- *Контрольные требования на разных этапах обучения;*

VI. Шестой год обучения по учебному предмету «Музыкальная литература» (9-й или 6-й класс)

VII. Методическое обеспечение учебного процесса

- *Методические рекомендации педагогическим работникам;*
- *Рекомендации по организации самостоятельной работы обучающихся;*

VIII. Список учебной и методической литературы

- *Учебники,*
- *Учебные пособия;*
- *Хрестоматии;*
- *Методическая литература;*
- *Рекомендуемая дополнительная литература.*

I. ПОЯСНИТЕЛЬНАЯ ЗАПИСКА

1. Характеристика учебного предмета, его место и роль в образовательном процессе

Программа учебного предмета «Музыкальная литература» разработана на основе и с учетом федеральных государственных требований к дополнительным предпрофессиональным общеобразовательным программам в области музыкального искусства «Фортепиано», «Струнные инструменты», «Духовые и ударные инструменты», «Народные инструменты», «Хоровое пение».

Музыкальная литература – учебный предмет, который входит в обязательную часть предметной области «Теория и история музыки»; выпускной экзамен по музыкальной литературе является частью итоговой аттестации.

На уроках «Музыкальной литературы» происходит формирование музыкального мышления учащихся, навыков восприятия и анализа музыкальных произведений, приобретение знаний о закономерностях музыкальной формы, о специфике музыкального языка, выразительных средствах музыки.

Содержание учебного предмета также включает изучение мировой истории, истории музыки, ознакомление с историей изобразительного искусства и литературы. Уроки «Музыкальной литературы» способствуют формированию и расширению у обучающихся кругозора в сфере музыкального искусства, воспитывают музыкальный вкус, пробуждают любовь к музыке.

Учебный предмет «Музыкальная литература» продолжает образовательно-развивающий процесс, начатый в курсе учебного предмета «Слушание музыки».

Предмет «Музыкальная литература» теснейшим образом взаимодействует с учебным предметом «Сольфеджио», с предметами предметной области «Музыкальное исполнительство». Благодаря полученным теоретическим знаниям и слуховым навыкам обучающиеся овладевают навыками осознанного восприятия элементов музыкального языка и музыкальной речи, навыками анализа незнакомого музыкального произведения, знаниями основных направлений и стилей в музыкальном искусстве, что позволяет использовать полученные знания в исполнительской деятельности.

2. Срок реализации учебного предмета

Срок реализации учебного предмета «Музыкальная литература» для детей, поступивших в образовательное учреждение в первый класс в возрасте с шести лет шести месяцев до девяти лет, составляет 5 лет (с 4 по 8 класс).

Срок реализации учебного предмета «Музыкальная литература» для детей, поступивших в образовательное учреждение в первый класс в возрасте с десяти до двенадцати лет, составляет 5 лет (с 1 по 5 класс).

Срок реализации учебного предмета «Музыкальная литература» для детей, не закончивших освоение образовательной программы основного общего образования или среднего (полного) общего образования и планирующих поступление в образовательные учреждения, реализующие основные профессиональные образовательные программы в области музыкального искусства, может быть увеличен на один год.

3. Объем учебного времени, предусмотренный учебным планом образовательного учреждения на реализацию учебного предмета

<i>Год обучения</i>	<i>1-й</i>	<i>2-й</i>	<i>3-й</i>	<i>4-й</i>	<i>5-й</i>	<i>Итого часов</i>
<i>Форма занятий</i>						
Аудиторная (в часах)	33	33	33	33	49,5	181,5
Внеаудиторная (самостоятельная, в часах)	33	33	33	33	33	165

Максимальная учебная нагрузка по предмету «Музыкальная литература» составляет 346,5 часов.

В 9-м (6-м) классе учебная нагрузка распределяется следующим образом: аудиторная работа - 49,5 часа, самостоятельная (внеаудиторная) работа – 33 часа, максимальная учебная нагрузка – 82,5 часа.

4. Форма проведения учебных аудиторных занятий

Форма проведения занятий по предмету «Музыкальная литература» мелкогрупповая, от 4 до 10 человек.

5. Цель и задачи учебного предмета «Музыкальная литература»

Программа учебного предмета «Музыкальная литература» направлена на

художественно-эстетическое развитие личности учащегося.

Целью предмета является развитие музыкально-творческих способностей учащегося на основе формирования комплекса знаний, умений и навыков, позволяющих самостоятельно воспринимать, осваивать и оценивать различные произведения отечественных и зарубежных композиторов, а также выявление одаренных детей в области музыкального искусства, подготовка их к поступлению в профессиональные учебные заведения.

Задачами предмета «Музыкальная литература» являются:

- формирование интереса и любви к классической музыке и музыкальной культуре в целом;
- воспитание музыкального восприятия: музыкальных произведений различных стилей и жанров, созданных в разные исторические периоды и в разных странах;
- овладение навыками восприятия элементов музыкального языка;
- знания специфики различных музыкально-театральных и инструментальных жанров;
- знания о различных эпохах и стилях в истории и искусстве;
- умение работать с нотным текстом (клавиром, партитурой);
- умение использовать полученные теоретические знания при исполнении музыкальных произведений на инструменте;
- формирование у наиболее одаренных выпускников осознанной мотивации к продолжению профессионального обучения и подготовки их к вступительным экзаменам в образовательное учреждение, реализующее профессиональные программы.

6. Обоснование структуры программы учебного предмета

Обоснованием структуры программы являются ФГТ, отражающие все аспекты работы преподавателя с учеником.

Программа содержит следующие разделы:

- сведения о затратах учебного времени, предусмотренного на освоение учебного предмета;

- распределение учебного материала по годам обучения;
- описание дидактических единиц учебного предмета;
- требования к уровню подготовки обучающихся;
- формы и методы контроля, система оценок;
- методическое обеспечение учебного процесса.

В соответствии с данными направлениями строится основной раздел программы «Содержание учебного предмета».

Учебно-тематический план и содержание учебного предмета «Музыкальная литература» для 9 (б) класса представлены в самостоятельном разделе.

7. Методы обучения

Для достижения поставленной цели и реализации задач предмета используются следующие методы обучения:

- словесный (объяснение, рассказ, беседа);
- наглядный (показ, демонстрация, наблюдение);
- практический (упражнения воспроизводящие и творческие).

8. Описание материально-технических условий реализации учебного предмета

Материально-технические условия, необходимые для реализации учебного предмета «Музыкальная литература»:

- обеспечение доступом каждого обучающегося к библиотечным фондам, формируемым по полному перечню учебного плана; во время самостоятельной работы обучающиеся могут быть обеспечены доступом к сети Интернет;
- укомплектование библиотечного фонда печатными и/или электронными изданиями основной и дополнительной учебной и учебно-методической литературы, а также изданиями музыкальных произведений, специальными хрестоматийными изданиями, партитурами, клавирами оперных, хоровых и оркестровых произведений в объеме, соответствующем требованиям программы;

- наличие фонотеки, укомплектованной аудио- и видеозаписями музыкальных произведений, соответствующих требованиям программы;
- обеспечение каждого обучающегося основной учебной литературой;
- наличие официальных, справочно-библиографических и периодических изданий в расчете 1-2 экземпляра на каждые 100 обучающихся.

Учебные аудитории, предназначенные для реализации учебного предмета «Музыкальная литература», оснащаются пианино или роялями, звукотехническим оборудованием, видеооборудованием, учебной мебелью (досками, столами, стульями, стеллажами, шкафами) и оформляются наглядными пособиями, имеют звукоизоляцию.

II. УЧЕБНО-ТЕМАТИЧЕСКИЙ ПЛАН

Для учащихся 4 класса (освоивших курс учебного предмета «Слушание музыки в 1-3 классах») содержание тем первого года обучения раскрывается с учетом полученных знаний, умений, навыков.

Предлагаемые музыкальные примеры для прослушивания в классе могут быть дополнены или заменены другими по выбору преподавателя, в зависимости от сложившихся педагогических традиций и методической целесообразности.

1 год обучения

1 четверть

Тема	Количество часов
Введение. Место музыки в жизни человека	1
Содержание музыкальных произведений	2
Выразительные средства музыки	2
Состав симфонического оркестра	1
Тембры певческих голосов	1
Контрольный урок	1

2 четверть

Тема	Количество часов
Понятие жанра в музыке. Основные жанры – песня, марш, танец	2
Песня. Куплетная форма в песнях	2
Марш, танец. Трехчастная форма в маршах и танцах	3
Контрольный урок	1

3 четверть

Тема	Количество часов
Народная песня в произведениях русских композиторов. Сборники русских народных песен. Музыкальные жанры: вариации, квартет, концерт, сюита	4
Программно-изобразительная музыка	2
Музыка в театре (раздел «Музыка в драматическом театре»)	2
Повторение	1
Контрольный урок	1

4 четверть

Тема	Количество часов
Музыка в театре (раздел «Балет»)	2
Музыка в театре (раздел «Опера»)	4
Повторение	1
Контрольный урок	1
Резервный урок	1

5 класс – 6 класс «Музыкальная литература зарубежных стран»

2 год обучения

1 четверть

Тема	Количество часов
История развития музыки от Древней Греции до эпохи барокко	1

Музыкальная культура эпохи барокко, итальянская школа	1
И.С.Бах. Жизненный и творческий путь	1
Органное сочинения	1
Клавирная музыка. Инвенции	1
Хорошо темперированный клавир	1
Сюиты	1
Контрольный урок	1

2 четверть

Тема	Количество часов
Современники И.С.Баха. Г. Ф. Гендель	1
Классицизм, возникновение и обновление инструментальных жанров и форм, опера	2
Й. Гайдн. Жизненный и творческий путь	1
Симфония Ми-бемоль мажор	2
Контрольный урок	1

3 четверть

Тема	Количество часов
И. Гайдн. Клавирное творчество	2
В.А.Моцарт. Жизненный и творческий путь	1
Симфония соль-минор	2
«Свадьба Фигаро»	1
Соната Ля-мажор, другие клавирные сочинения	1
Л. ван Бетховен. Жизненный и творческий путь	1
Контрольный урок	1

4 четверть

Тема	Количество часов
Патетическая соната	2

«Эгмонт»	1
Симфония до-минор	2
Классический сонатно-симфонический цикл (повторение)	1
Контрольный урок	1
Резервный урок	1

3 год обучения

1 четверть

Тема	Количество часов
Вводный урок	1
Романтизм в музыке	1
Ф.Шуберт. Жизненный и творческий путь	1
Песни	1
Фортепианные сочинения	1
«Неоконченная» симфония	1
Вокальные циклы	1
Контрольный урок	1

2 четверть

Тема	Количество часов
Ф.Шопен. Жизненный и творческий путь	1
Мазурки и полонезы	1
Прелюдии, этюды	1
Вальсы, ноктюрны	1
Композиторы-романтики первой половины 19 века (обзор)	1
Европейская музыка XIX века (обзор)	1
Контрольный урок	1

3 четверть

Тема	Количество часов
Вводный урок	1
Русская церковная музыка, нотация, жанры и формы	1
Музыкальная культура XVIII века, творчество Д.С.Бортнянского, М.С.Березовского и др.	1
Культура начала XX века. Романсы. Творчество А.А.Алябьева, А.Л.Гурилева, А.Е.Варламова	1
М.И.Глинка. Биография	1
«Иван Сусанин»	4
Контрольный урок	1

4 четверть

Тема	Количество часов
Романсы	1
Симфонические сочинения	1
А.С.Даргомыжский. Биография	1
Романсы	1
«Русалка»	1
Повторение пройденного материала	1
Контрольный урок	1
Резервный урок	1

4 год обучения

1 четверть

Тема	Количество часов
Русская культура 60-х годов XIX века. Деятельность и творчество М.А.Балакирева	2
А.П.Бородин. Биография. Романсы	1

«Князь Игорь»	4
Контрольный урок	1

2 четверть

Тема	Количество часов
«Богатырская» симфония	1
М.П.Мусоргский. Биография. Песни	1
«Борис Годунов»	4
«Картинки с выставки»	1
Контрольный урок	1

3 четверть

Тема	Количество часов
Н.А.Римский-Корсаков. Биография	1
«Шехерезада»	2
«Снегурочка»	4
Романсы	1
П.И.Чайковский. Биография	1
Контрольный урок	1

4 четверть

Тема	Количество часов
Первая симфония «Зимние грезы»	2
«Евгений Онегин»	4
Повторение пройденного	1
Контрольный урок	1
Резервный урок	1

«Отечественная музыкальная литература XX века»

5 год обучения

1 четверть

Тема	Количество часов
Русская культура конца 19 – начала 20 века	1,5
Творчество С.И.Танеева	1,5
Творчество А.К.Лядова	1,5
Творчество А.К. Глазунова	1,5
С.В.Рахманинов. Биография. Романсы	1,5
А.Н.Скрябин. Биография. Фортепианные сочинения	1,5
Контрольный урок	1,5

2 четверть

Тема	Количество часов
А.Н.Скрябин. Симфоническое творчество	1,5
И.Ф.Стравинский. Биография. «Русские сезоны»	1,5
«Жар-птица», «Петрушка»	1,5
Отечественная музыкальная культура 20-30-х годов XX века	1,5
С.С.Прокофьев. Биография	1,5
«Александр Невский»	3
Контрольный урок	1,5

3 четверть

Тема	Количество часов
С.С.Прокофьев. Седьмая симфония	1,5
«Золушка»	1,5
«Ромео и Джульетта»	3

Д.Д.Шостакович. Биография	1,5
Седьмая симфония	3
Квинтет соль-минор	1,5
«Казнь Степана Разина»	1,5
Контрольный урок	1,5

4 четверть

Тема	Количество часов
А.И.Хачатурян. Творческий путь	1,5
Г.В.Свиридов. Творческий путь	1,5
60-годы XX века, творчество Р.К.Щедрина	1,5
Творчество А.Г.Шнитке и С.А.Губайдулиной	1,5
Творчество Э.Денисова и Гаврилина	1,5
Повторение пройденного	1,5
Контрольный урок	1,5
Резервный урок	1,5

III. СОДЕРЖАНИЕ УЧЕБНОГО ПРЕДМЕТА

Первый год обучения

Первый год обучения музыкальной литературе тесно связан с учебным предметом «Слушание музыки». Его задачи – продолжая развивать и совершенствовать навыки слушания музыки и эмоциональной отзывчивости на музыку, познакомить учащихся с основными музыкальными жанрами, музыкальными формами, сформировать у них навыки работы с учебником и нотным материалом, умение рассказывать о характере музыкального произведения и использованных в нем элементах музыкального языка.

Для тех учеников, которые поступили в детскую школу искусств в первый

класс в возрасте от десяти до двенадцати лет, изучение музыкальной литературы начинается с 1 класса. Учитывая, что эти учащиеся не имеют предварительной подготовки по учебному предмету «Слушание музыки», педагог может уделить большее внимание начальным темам «Музыкальной литературы», посвященным содержанию музыкальных произведений, выразительным средствам музыки.

Содержание первого года изучения «Музыкальной литературы» дает возможность закрепить знания, полученные детьми на уроках «Слушания музыки», на новом образовательном уровне. Обращение к знакомым ученикам темам, связанным с содержанием музыкальных произведений, выразительными средствами музыки, основными музыкальными жанрами позволяет ввести новые важные понятия, которые успешно осваиваются при возвращении к ним на новом материале.

Введение. Место музыки в жизни человека

Музыка «серьезная» и «легкая». Музыкальные впечатления учеников – посещение театров, концертов. Понятия «народная», «церковная», «камерная», «концертная», «театральная», «эстрадная», «военная» музыка.

Содержание музыкальных произведений

Воплощение в музыке образов природы, сказочных образов, чувств и характера человека, различных событий. Содержание музыки столь же богато, как и содержание других видов искусств, но раскрывается оно с помощью музыкальных средств. Как работать с нотными примерами в учебнике музыкальной литературы.

Прослушивание произведений:

П.И.Чайковский «Осенняя песнь» из цикла «Времена года»,

Д.Россини «Буря» из оперы «Севильский цирюльник»,

Н.А.Римский-Корсаков «Три чуда» из оперы «Сказка о царе Салтане», «Сеча при Керженце» из оперы «Сказание о невидимом граде Китеже и девице Февронии»,

М.П.Мусоргский «Балет невылупившихся птенцов», «Тюильрийский сад» из цикла «Картинки с выставки»,

Р.Шуман «Пьеро», «Арлекин», «Флорестан», «Эвзебий» из цикла «Карнавал»,

К.Сен-Санс «Кенгуру», «Слон», «Лебедь» из цикла «Карнавал животных»,

С.С.Прокофьев «Нам не нужна война» из оратории «На страже мира».

Выразительные средства музыки

Основные выразительные средства музыкального языка (повторение).
Понятия: мелодия (кантилена, речитатив), лад (мажор, минор, специальные лады – целотонная гамма, гамма Римского-Корсакова), ритм (понятие ритмическое остинато), темп, гармония (последовательность аккордов, отдельный аккорд), фактура (унисон, мелодия и аккомпанемент, полифония, аккордовое изложение), регистр, тембр.

Прослушивание произведений

М.И.Глинка «Патриотическая песнь»,

Ф.Шуберт «Липа»,

М.И.Глинка Речитатив из арии Сусанина («Иван Сусанин», 4 действие),

Ф.Шопен Ноктюрн для фортепиано Ми-бемоль мажор,

С.С.Прокофьев «Сказочка», «Дождь и радуга» из цикла «Детская музыка».

Состав симфонического оркестра

Четыре основные группы инструментов симфонического оркестра.
Принципы записи произведения для оркестра (партитура). Тембры инструментов.

Прослушивание произведений

С.С.Прокофьев «Петя и волк»,

Б.Бриттен «Вариации и фуга на тему Перселла» («Путеводитель по оркестру»).

Тембры певческих голосов

Голоса певцов-солистов и голоса в хоре. Виды хоров. Различный состав хора. Тембр певческого голоса и характер героя в музыкальном спектакле.

Прослушивание произведений

Н.А.Римский-Корсаков. Фрагменты из оперы «Садко» (песня Садко, Колыбельная Волховы, сцена в подводном царстве) или другого произведения по выбору преподавателя.

Понятие жанра в музыке. Основные жанры – песня, марш, танец

(повторение)

Понятие о музыкальных жанрах. Вокальные и инструментальные жанры.

Песенность, маршевость, танцевальность.

Песня. Куплетная форма в песнях

Причины популярности жанра песни. Народная песня; песня, сочиненная композитором; «авторская» песня. Воплощение различных чувств, настроений, событий в текстах и музыке песен. Строение песни (куплетная форма). Понятия «запев», «припев», «вступление», «заключение», «проигрыш», «вокализ», «а капелла».

Прослушивание произведений

Русская народная песня «Дубинушка»,

И.О.Дунаевский «Марш веселых ребят», «Моя Москва»,

А.В.Александров «Священная война»,

Д.Ф.Тухманов «День Победы»,

А.И.Островский «Пусть всегда будет солнце»,

Д.Д.Шостакович «Родина слышит»,

Песни современных композиторов, авторские песни по выбору преподавателя.

Марш, танец. Трехчастная форма в маршах и танцах

Связь музыки с движением. Отличия марша и танца. Разновидности марша (торжественные, военно-строевые, спортивные, траурные, походные, детские, песни-марши). Танец как пластический вид искусства и как музыкальное произведение. Народное происхождение большинства танцев. Исторические, бальные, современные танцы. Музыкальные особенности марша, проявляющиеся в темпе, размере, ритме, фактуре, музыкальном строении. Характерные музыкальные особенности различных танцев (темп, размер, особенности ритма, аккомпанемента).

Понятие трехчастная форма с репризой (первая часть - основная тема, середина, реприза).

Прослушивание произведений

С.С.Прокофьев Марш из сборника «Детская музыка»,

Ф.Мендельсон Песня без слов № 27, «Свадебный марш» из музыки к комедии

В.Шекспира «Сон в летнюю ночь»,

Д.Верди Марш из оперы «Аида»,
В.П.Соловьев-Седой «Марш нахимовцев»,
П.И.Чайковский Камаринская из «Детского альбома», Трепак из балета «Щелкунчик»,
А.С.Даргомыжский «Малороссийский казачок»,
А.Г.Рубинштейн «Лезгинка» из оперы «Демон»,
Э.Григ «Норвежский танец» Ля мажор,
Л.Боккерини Менуэт,
Д.Скарлатти Гавот,
К.Вебер Вальс из оперы «Волшебный стрелок»,
Б.Сметана Полька из оперы «Проданная невеста»,
Г.Венявский Мазурка для скрипки и фортепиано,
М.К.Огиньский Полонез ля минор,
Р.М.Глиэр Чарльстон из балета «Красный мак».

**Народная песня в произведениях русских композиторов.
Сборники русских народных песен.**

Музыкальные жанры: вариации, квартет, концерт, сюита

Понятие «музыкальный фольклор» (вокальный и инструментальный), аранжировка, обработка. Жанры народных песен, сборники народных песен М.А.Балакирева, Н.А.Римского-Корсакова, П.И.Чайковского. Значение сборников народных песен. Цитирование народных мелодий в произведениях композиторов, близость музыкального языка русских композиторов народной песне. Знакомство с музыкальной формой вариаций, варьированными куплетами. Жанры «квартет», «концерт», «сюита».

Прслушивание произведений

Народные песни «Эй, ухнем», «Как за речкою, да за Дарьею», «Среди долины ровныя»,

М.И.Глинка Вариации на русскую народную песню «Среди долины ровныя»,

М.П.Мусоргский Песня Марфы из оперы «Хованщина»,

Н.А.Римский-Корсаков Песня Садко с хором из оперы «Садко»,

П.И.Чайковский II часть из Первого струнного квартета, финал Первого концерта

для фортепиано с оркестром,

А.К.Лядов 8 русских народных песен для оркестра.

Программно-изобразительная музыка

Понятия «программная музыка», «звукоизобразительность», «звукоподражание». Роль названия и литературного предисловия в программной музыке. Понятие цикла в музыке.

Прослушивание произведений

А.К.Лядов «Кикимора» (фрагмент),

Л.ван Бетховен Симфония №6 «Пасторальная», 2 часть (фрагмент),

П.И.Чайковский «На тройке» из цикла «Времена года»,

М.П.Мусоргский «Избушка на курьих ножках» из цикла «Картинки с выставки»,

С.С.Прокофьев Сюита «Зимний костер»

Музыка в театре

Театр как вид искусства. Театральные жанры. Различная роль музыки в музыкальном и драматическом театре.

Музыка в драматическом театре

Значение музыки в драматическом спектакле. Как создается музыка к драматическому спектаклю, какие музыкальные жанры могут быть использованы. Знакомство с произведением Г.Ибсена «Пер Гюнт» и музыкой Э.Грига к этому спектаклю. Сюиты Э.Грига, составленные композитором из отдельных номеров музыки к драме. Подробный разбор пьес первой сюиты и «Песни Сольвейг».

Прослушивание произведений

Э.Григ «Утро», «Смерть Озе», «Танец Анитры», «В пещере горного короля», «Песня Сольвейг».

Балет

Особенности балета как театрального вида искусств. Значение танца и пантомимы в балете. Значение музыки в балете. П.И.Чайковский - создатель русского классического балета. Балет «Щелкунчик» - сюжет, содержание, построение балета. Дивертисмент. Подробный разбор Марша и танцев

дивертисмента. Новый инструмент в оркестре – челеста.

Прослушивание произведений

П.И.Чайковский «Марш», «Арабский танец», «Китайский танец», «Танец пастушков», «Танец феи Драже» из балета «Щелкунчик»

Опера

Опера как синтетический вид искусства, соединяющий театр и музыку, пение и танец, игру актеров и сценическое оформление. Ведущая роль музыки в опере.

Содержание оперы, оперные сюжеты: исторические, бытовые, сказочные, лирические. Понятие «либретто оперы». Структура оперы: действия, картины. Роль оркестра в опере, значение увертюры. Сольные номера в опере (разновидности), виды ансамблей, различные составы хора, самостоятельные оркестровые фрагменты.

Разбор содержания и построения оперы М.И.Глинки «Руслан и Людмила». Разбор отдельных номеров из оперы. Понятия «канон», «рондо», «речитатив», «ария», «ариозо».

Прослушивание произведений

М.И.Глинка. Фрагменты оперы «Руслан и Людмила»: увертюра, Вторая песня Баяна, Сцена похищения Людмилы из 1 д., Ария Фарлафа, Ария Руслана из 2 д., персидский хор из 3 д., Ария Людмилы, Марш Черномора, Восточные танцы из 4 д., хор «Ах ты, свет Людмила» из 5 д.

«МУЗЫКАЛЬНАЯ ЛИТЕРАТУРА ЗАРУБЕЖНЫХ СТРАН»

(второй и третий годы обучения)

Второй и третий год обучения музыкальной литературе являются базовыми для формирования у учащихся знаний о музыкальных жанрах и формах. Важной задачей становится развитие исторического мышления: учащиеся должны представлять себе последовательную смену культурных эпох, причем не только в мире музыки, но и в других видах искусства. Главная задача предмета состоит в том, чтобы интересы учеников в итоге становились шире заданного минимума, чтобы общение с музыкой, историей, литературой, живописью стали для них необходимостью.

Благодаря увеличению сроков освоения учебного предмета «Музыкальная литература», предусмотренному федеральными государственными требованиями, появляется возможность увеличить время на изучение «Музыкальной литературы зарубежных стран» - 2-й год обучения и первое полугодие 3-го года обучения. В центре внимания курса находятся темы «Жизнь и творчество» И.С.Баха, И.Гайдна, В.А.Моцарта, Л. ван Бетховена, Ф.Шуберта, Ф.Шопена. Каждая из этих тем предполагает знакомство с биографией композитора, с особенностями его творческого наследия, подробный разбор и прослушивание нескольких произведений. В списке музыкальных произведений также приводятся варианты сочинений композиторов, данные для более широкого ознакомления, которые можно использовать на биографических уроках или рекомендовать ученикам для самостоятельного прослушивания. Остальные темы курса являются ознакомительными, в них представлен обзор определенной эпохи и упомянуты наиболее значительные явления в музыкальной жизни.

История развития музыки от Древней Греции до эпохи барокко. Курс начинается с ознакомления учеников с музыкальной культурой Древней Греции. История возникновения нотного письма, Гвидо Аретинский. Изучение сведений о музыке (инструментах, жанрах, формах и т.д.) Средневековья и Ренессанса.

Для ознакомления рекомендуется прослушивание небольших фрагментов танцевальной и вокальной музыки мастеров эпохи Возрождения (О. ди Лассо, К.Монтеверди, М.Преториус, К.Жанекен и т.д.).

Музыкальная культуры эпохи барокко, итальянская школа. Значение инструментальной музыки в эпоху барокко. Возникновение оперы. Краткая характеристика творчества Вивальди.

Для ознакомления рекомендуется прослушивание одного из концертов из цикла «Времена года»

Иоганн Себастьян Бах. Жизненный и творческий путь. Работа Баха органистом, придворным музыкантом, кантором в разных городах Германии. Ознакомление с историей Реформации. Специфика устройства органа, клавесина, клавинофорда. Принципы использования органной музыки в церковной службе. Инвенции. Уникальное учебное пособие для начинающих исполнителей на

клавире Хорошо темперированный клавир – принцип организации цикла. Проблема соотношения прелюдии и фуги. Специфика организации полифонической формы (тема, противосложение, интермедия и т.д.). Инструментальные сюиты – история формирования цикла, обязательные и дополнительные танцы.

Прослушивание произведений

Хоральная прелюдия фа минор, Токката и фуга ре минор для органа,
Двухголосные инвенции До мажор, Фа мажор,
Прелюдия и фуга до минор из 1 тома ХТК,
Французская сюита до минор.

Для ознакомления

Хоральная прелюдия Ми-бемоль мажор,
Трехголосная инвенция си минор,
Прелюдия и фуга До мажор из 1 тома ХТК,
Фрагменты сюит, партит, сонат для скрипки и для виолончели соло.

Современники И.С.Баха: Г.Ф.Гендель. Краткое изложение биографии Г.Ф.Генделя. Влияние итальянской школы на его творчество, основные жанры. Для ознакомления рекомендуется прослушивание отрывков из оперного наследия Г.Ф.Генделя или его концертов.

Классицизм, возникновение и обновление инструментальных жанров и форм, опера. Основные принципы нового стилевого направления. Сонатный цикл и симфонический цикл, их кардинальное отличие от предшествующих жанров и форм. Переосмысление драматургии формы произведения. Состав симфонического оркестра. Мангеймская школа. Венские классики. Великая французская революция. Французские энциклопедисты. Реформа оперного жанра. Творчество Х.В.Глюка, суть его реформы – драматизация музыкального спектакля.

Для ознакомления рекомендуется прослушивание отрывков из оперы Глюка «Орфей» (Хор из 1 д., сцена с фуриями из 2 д., ария «Потерял я Эвридику»)

Йозеф Гайдн. Жизненный и творческий путь. Вена – «музыкальный перекресток» Европы. Судьба придворного музыканта. Поездка в Англию.

Ознакомление со спецификой строения сонатно-симфонического цикла на примере симфонии Ми-бемоль мажор (1 часть – сонатная форма, 2 часть - двойные вариации, 3 часть - менуэт, финал). Эволюция клавирной музыки. Строение классической сонаты. Подробный разбор строения и тонального плана сонатной формы

Прослушивание произведений

Симфония Ми-бемоль мажор (все части),

Сонаты Ре мажор и ми минор,

Для ознакомления

«Прощальная» симфония, финал.

Вольфганг Амадей Моцарт. Жизненный и творческий путь. «Чудо-ребенок», поездка в Италию, трудности устройства, разрыв с зальцбургским архиепископом. Венский период жизни и творчества. Основные жанры творчества. Симфоническое творчество В.А.Моцарта. Лирико-драматический характер симфонии соль-минор. Опера «Свадьба Фигаро» - сравнение с первоисточником Бомарше. Функция увертюры. Сольные характеристики главных героев. Клавирное творчество В.А.Моцарта.

Прослушивание произведений

Симфония соль минор (все части),

Опера «Свадьба Фигаро» - увертюра, Ария Фигаро, две арии Керубино, ария Сюзанны (по выбору преподавателя),

Соната Ля мажор.

Для ознакомления

Увертюры к операм «Дон Жуан», «Волшебная флейта»,

«Реквием» - фрагменты

Людвиг ван Бетховен. Жизненный и творческий путь. Юность в Бонне. Влияние идей Великой французской буржуазной революции на мировоззрение и творчество Л. Ван Бетховена. Жизнь в Вене. Трагедия жизни – глухота. Основные жанры творчества. Фортепианные сонаты, новый стиль пианизма. «Патетическая» соната. Принципы монотематизма в Симфонии №5 до-минор. Изменение жанра в структуре симфонического цикла - замена менуэта на скерцо. Программный

симфонизм, театральная музыка к драме И.В.Гете «Эгмонт».

Прослушивание произведений

Соната №8 «Патетическая»,

Симфония №5 до минор,

Увертюра из музыки к драме И.В.Гете «Эгмонт».

Для ознакомления

Соната для фортепиано №14, 1 ч.,

Соната для фортепиано №23, 1ч.,

Симфония № 9, финал,

Симфония № 6 «Пасторальная».

Романтизм в музыке. Новый стиль, новая философия, условия и предпосылки возникновения. Новая тематика, новые сюжеты – природа, фантастика, история, лирика, тема одиночества, романтический герой. Новые жанры – фортепианная и вокальная миниатюра, циклы песен, пьес.

Для ознакомления:

Ф.Мендельсон «Песни без слов» (по выбору преподавателя), Концерт для скрипки с оркестром, 1 часть.

Франц Шуберт. Жизненный и творческий путь. Возрастание значимости вокальной миниатюры в творчестве композиторов-романтиков. Песни, баллады и вокальные циклы Шуберта, новаторство в соотношении мелодии и сопровождения, внимание к поэтическому тексту, варьированные куплеты, сквозное строение. Новые фортепианные жанры – экспромты, музыкальные моменты. Новая трактовка симфонического цикла, специфика песенного тематизма в симфонической музыке («Неоконченная» симфония).

Прослушивание произведений

Песни «Маргарита за прялкой», «Лесной царь», «Форель», «Серенада», «Аве Мария», песни из циклов «Прекрасная мельничиха», «Зимний путь» (на усмотрение преподавателя),

Экспромт Ми-бемоль мажор, Музыкальный момент фа минор,

Симфония № 8 «Неоконченная».

Для ознакомления

Вальс си минор,

Военный марш.

Фредерик Шопен. Жизненный и творческий путь. Юность в Польше, жизнь в Париже, Ф.Шопен как выдающийся пианист. Специфика творческого наследия – преобладание фортепианных произведений. Национальные «польские» жанры – мазурки и полонезы; разнообразие их типов. Прелюдия – новая разновидность фортепианной миниатюры, цикл прелюдий Ф.Шопена, особенности его строения. Новая трактовка прикладных, «неконцертных» жанров – вальсов, этюдов. Жанр ноктюрна в фортепианной музыке, родоначальник жанра – Джон Фильд.

Прослушивание произведений

Мазурки До мажор, Си-бемоль мажор, ля минор,

Полонез Ля мажор,

Прелюдии ми минор, Ля мажор, до минор,

Вальс до-диез минор,

Этюды Ми мажор и до минор «Революционный»,

Ноктюрн фа минор.

Для ознакомления

Баллада № 1,

Ноктюрн Ми-бемоль мажор,

Полонез Ля-бемоль мажор.

Композиторы-романтики первой половины XIX века. Значение национальных композиторских школ. Творчество (исполнительское и композиторское) Ф.Листа. Р.Шуман – композитор и музыкальный критик. Музыкальное и теоретическое наследие Г.Берлиоза.

Для ознакомления предлагается прослушивание рапсодий Ф.Листа, отрывков из «Фантастической» симфонии Г.Берлиоза, номеров из «Фантастических пьес» или вокальных циклов Р.Шумана.

Европейская музыка в XIX веке. Разные пути развития оперного жанра. Творчество Д.Верди и Р.Вагнера. Инструментальная музыка Германии и Австрии (И.Брамс). Французская композиторская школа (Ж.Бизе, С.Франк и др.).

Для ознакомления предлагается прослушивание номеров из опер Д.Верди

(«Травиата», «Аида», «Риголетто») и Р.Вагнера («Лоэнгрин», «Летучий голландец», «Валькирия») на усмотрение преподавателя.

МУЗЫКАЛЬНАЯ ЛИТЕРАТУРА РУССКИХ КОМПОЗИТОРОВ **(третий-четвертый годы обучения)**

Данный раздел учебного предмета «Музыкальная литература», посвященный отечественной музыке XIX-XX веков, – ключевой в курсе. Он имеет как познавательное, так и воспитательное значение для школьников подросткового возраста. В данной программе изучению русской музыкальной литературе отводится второе полугодие 6 класса и весь 7 класс.

Русская церковная музыка, нотация, жанры и формы. Уникальная история формирования русской культуры в целом и музыкальной в частности. Особенности нотации (крюки и знамена). Профессиональная музыка – церковная. Приоритет вокального начала.

Для ознакомления предлагается прослушивание любых образцов знаменного распева, примеров раннего многоголосия (стихир, тропарей и кондаков).

Музыкальная культура XVIII века. Творчество Д.С.Бортнянского, М.С.Березовского и других. Краткий экскурс в историю государства российского XVII – начала XVIII века. Раскол. Реформы Петра Великого. Новые эстетические нормы русской культуры. Жанры канта, партесного концерта. Возрастание роли инструментальной музыки. Возникновение русской оперы.

Для ознакомления предлагается прослушивание частей хоровых концертов, увертюр из опер Д.С.Бортнянского и М.С.Березовского; русских кантов.

Культура начала XIX века. Романсы. Творчество А.А.Алябьева, А.Е.Гурилева, А.Л.Варламова. Формирование традиций домашнего музицирования. Романтизм и сентиментализм в русской поэзии и вокальной музыке. Формирование различных жанров русского романса: элегия, русская песня, баллада, романсы «о дальних странах», с использованием танцевальных жанров.

Прослушивание произведений

А.А.Алябьев «Соловей»,

А.Л.Варламов «Красный сарафан», «Белеет парус одинокий»,

А.Е.Гурилев «Колокольчик».

Для ознакомления

А.А.Алябьев «Иртыш»,

А.Е.Гурилев «Домик-крошечка»,

другие романсы по выбору преподавателя.

Михаил Иванович Глинка. Жизненный и творческий путь. Обучение в Италии, Германии. Зарождение русской музыкальной классики. Создание двух опер. Поездки во Францию, Испанию. Создание одночастных симфонических программных увертюр. Эпоха Глинки: современники композитора.

Опера «Жизнь за царя» или «Иван Сусанин». Общая характеристика; композиция оперы. Музыкальные характеристики героев: русских и поляков. Различные виды сольных сцен (ария, каватина, песня, романс). Хоровые сцены. Понятия «интродукция», «эпилог». Танцы как характеристика поляков. Повторяющиеся темы в опере, их смысл и значение.

Романсы Глинки – новое наполнение жанра, превращение романса в особый жанр камерной вокальной миниатюры. Роль русской поэзии, внимание к поэтическому тексту. Роль фортепианной партии в романсах. Разнообразие музыкальных форм.

Симфонические сочинения Глинки – одночастные программные симфонические миниатюры. Национальный колорит испанских увертюр. «Камаринская»: уникальная роль в становлении русской симфонической школы. «Вальс-фантазия».

Прослушивание произведений

«Иван Сусанин» («Жизнь за царя») 1 д.: Интродукция, Каватина и рондо Антонида, трио «Не томи, родимый»; 2 д.: Полонез, Краковяк, Вальс, Мазурка; 3 д.: Песня Вани, сцена Сусанина с поляками, Свадебный хор, Романс Антонида; 4 д.: ария Сусанина; Эпилог: хор «Славься».

Романсы: «Жаворонок», «Попутная песня», «Я помню чудное мгновенье».

Симфонические произведения: «Камаринская», «Вальс-фантазия».

Для ознакомления

Увертюра к опере «Руслан и Людмила»,
«Арагонская хота».

Романсы «Я здесь, Инезилья», «В крови горит огонь желанья», «Венецианская ночь» и др. по выбору преподавателя.

Александр Сергеевич Даргомыжский. Жизненный и творческий путь. Значение дружбы с Глинкой. Новые эстетические задачи. Поиск выразительности музыкального языка, отношение к литературному тексту, передача в музыке интонаций разговорной речи.

Социально-обличительная тематика в вокальных сочинениях.

Опера в творчестве композитора, особенности музыкального языка в операх «Русалка», «Каменный гость». Психологизм образа Мельника, жанровые хоровые сцены, портретная характеристика Князя.

Вокальная миниатюра – появление новых жанров и тем (драматическая песня, сатирические сценки).

Прслушивание произведений

Вокальные произведения: «Старый капрал», «Мне грустно», «Титулярный советник» «Мне минуло шестнадцать лет».

Опера «Русалка»: ария Мельника из 1 д. и сцена Мельника из 3 д., хор из 2 д. «Сватушка» и хоры русалок из 3 д., Песня Наташи из 2 д., Каватина Князя из 3 д.

Для ознакомления

Романсы и песни «Ночной зефир», «Мельник» и другие по выбору преподавателя.

Русская культура 60-х годов XIX века. Деятельность и творчество М.А.Балакирева. Общественно-политическая жизнь в 60-е годы. Расцвет литературы и искусства. «Западники» и славянофилы. Расцвет русской музыкальной классики во второй половине XIX века, ее великие представители. Изменения в музыкальной жизни столиц. Образование РМО, открытие консерваторий, Бесплатная музыкальная школа. А.Н.Серов и В.В.Стасов, Антон и Николай Рубинштейны, М.А.Балакирев и «Могучая кучка».

Для ознакомления возможно прослушивание фрагментов оперы А.Рубинштейна «Демон», фортепианной фантазии М.А.Балакирева «Исламей» или других произведений на усмотрение преподавателя.

Александр Порфирьевич Бородин. Жизненный и творческий путь. Многогранность личности А.П.Бородина. Научная, общественная деятельность, литературный талант.

Опера «Князь Игорь» - центральное произведение композитора. Композиция оперы. Понятие «пролог», «финал» в опере. Русь и Восток в музыке оперы. Музыкальные характеристики героев в сольных сценах (князь Игорь, Галицкий, хан Кончак, Ярославна). Хоровые сцены в опере. Место и роль «Половецких плясок».

Романсы А.П.Бородина. Глубокая лирика, красочность гармоний. Роль текста, фортепианной партии.

Симфоническое наследие А.П.Бородина, формирование жанра русской симфонии в 60-х годах XIX века. «Богатырская» симфония.

Прслушивание произведений

Опера «Князь Игорь»: пролог, хор народа «Солнцу красному слава», сцена затмения; 1 д.: песня Галицкого, ариозо Ярославны, хор девушек «Мы к тебе, княгиня», хор бояр «Мужайся, княгиня», 2 д.: каватина Кончаковны, ария Игоря, ария Кончака, Половецкие пляски, 4 д.: Плач Ярославны, хор поселян.

Романсы «Спящая княжна», «Для берегов Отчизны»,

Симфония №2 «Богатырская».

Для ознакомления

Квартет №2, 3 часть «Ноктюрн».

Модест Петрович Мусоргский. Жизненный и творческий путь.

Социальная направленность, историзм и новаторство творчества М.П.Мусоргского. Судьба наследия композитора, редакции его сочинений.

«Борис Годунов», история создания, редакции оперы, сложности постановки. Идейное содержание оперы. Композиция оперы, сквозное развитие действия, декламационное начало вокальных партий ряда персонажей – характерные черты новаторского подхода композитора к реализации замысла оперы.

Вокальные произведения М.П.Мусоргского. Продолжение традиций А.С.Даргомыжского, поиск выразительной речевой интонации. Круг поэтов, тематика циклов и песен М.П.Мусоргского. («Детская», «Светик Савишна» и др.).

«Картинки с выставки» - лучшее инструментальное произведение композитора. История создания, особенности построения, лейтмотив цикла. Оркестровая версия М.Равеля.

Прослушивание произведений:

«Борис Годунов»: оркестровое вступление, пролог 1к.: хор «На кого ты нас покидаешь», сцена с Митюхой, 2 к. целиком, 1 д. 1 к.: монолог Пимена, 1 д. 2 к.: песня Варлаама, 2 д. монолог Бориса, сцена с курантами, 4 д. 1 к.: хор «Кормилец-батюшка», сцена с Юродивым, 4 д.3 к.: хор «Расходилась, разгулялась»

«Картинки с выставки» (возможно фрагменты на усмотрение преподавателя).

Для ознакомления

Песни: «Семинарист», «Светик Савишна», «Колыбельная Еремушке», вокальный цикл «Детская»,

симфоническая картина «Ночь на Лысой горе»,

вступление к опере «Хованщина» («Рассвет на Москве-реке»).

Николай Андреевич Римский-Корсаков. Жизненный и творческий путь.

Многогранность творческой, педагогической и общественной деятельности Н.А.Римского-Корсакова. Значение оперного жанра в творчестве композитора. Сказка, история и повседневный быт народа в операх Н.А.Римского-Корсакова. Опера «Снегурочка», литературный источник сюжета. Композиция оперы. Пантеизм, сказочность, реальность, обрядовость в опере. Музыкальные характеристики реальных и сказочных героев. Лейтмотивы в опере.

Симфоническое творчество Н.А.Римского-Корсакова. «Шехерезада» - программный замысел сюиты. Средства создания восточного колорита. Лейтмотивы, их развитие. Роль лейттембров.

Прослушивание произведений:

Опера «Снегурочка». Пролог – вступление, песня и пляска птиц, ария и ариэтта Снегурочки, Проводы масленицы; 1 д.: 1 и 2 песни Леля, ариозо Снегурочки; 2 д.: клич Бирючей, шествие царя Берендея, каватина царя Берендея; 3 д.: хор «Ай, во поле липенька», пляска скоморохов, третья песня Леля, ариозо Мизгиря; 4 д.: сцена таяния Снегурочки, заключительный хор.

Симфоническая сюита «Шехерезада».

Для ознакомления

Романсы, камерная лирика Н.А.Римского-Корсакова («Не ветер, вея с высоты», «Звонче жаворонка пенье», «Не пой, красавица...») на усмотрение преподавателя.

Петр Ильич Чайковский. Жизненный и творческий путь. Композитор, музыкальный критик, педагог, дирижер. Признание музыки Чайковского при жизни композитора во всем мире. Оперы и симфонии как ведущие жанры творчества.

Первая симфония «Зимние грезы», ее программный замысел. Строение цикла, особенности сонатной формы 1 части. Использование народной песни как темы в финале симфонии.

«Евгений Онегин» - «лирические сцены». Литературный источник сюжета, история первой постановки оперы силами студентов Московской консерватории. Композиция оперы. Новый тип русской оперы – лирико-психологический. Особенности драматургии, понятие «сцена». Музыкальные характеристики главных героев. Интонационная близость характеристик Татьяны и Ленского. Темы, связанные с главными героями оперы, изложение тем в разных картинах.

Прослушивание произведений

Симфония №1 «Зимние грезы»,

Опера «Евгений Онегин». 1к.: вступление, дуэт Татьяны и Ольги, хоры крестьян, ария Ольги, ариозо Ленского «Я люблю вас»; 2 к.: вступление, сцена письма Татьяны; 3 к.: хор «Девушки, красавицы», ария Онегина, 4 к.: вступление, вальс с хором, мазурка и финал, 5 к.: вступление, ария Ленского, дуэт «Враги», сцена поединка, 6 к.: полонез, ария Гремина, ариозо Онегина; 7 к.: монолог Татьяны, дуэт «Счастье было так возможно», ариозо Онегина «О, не гони, меня ты любишь».

Для ознакомления

Увертюра-фантазия «Ромео и Джульетта»,

Симфония № 4,

Квартет № 1, 2 часть,

Концерт для фортепиано с оркестром № 1,

Романсы «День ли царит», «То было раннею весной», «Благословляю вас, леса» и

другие на усмотрение преподавателя.

ОТЕЧЕСТВЕННАЯ МУЗЫКАЛЬНАЯ ЛИТЕРАТУРА XX ВЕКА **(5 год обучения)**

Пятый год обучения музыкальной литературе является итоговым в музыкальной школе. Его основная задача – при помощи уже имеющихся у учащихся навыков работы с учебником, нотным текстом, дополнительными источниками информации существенно расширить их музыкальный кругозор, увеличить объем знаний в области русской и советской музыкальной культуры, научить подростков ориентироваться в современном музыкальном мире. При изучении театральных произведений рекомендуется использовать возможности видеозаписи. Необходимо также знакомить учеников с выдающимися исполнителями современности. Заключительный раздел, посвященный изучению музыки последней трети двадцатого столетия, является ознакомительным, музыкальные примеры для прослушивания педагог может отобрать исходя из уровня подготовки учеников, их интересов, наличия звукозаписей.

Русская культура в конце XIX - начале XX веков. «Серебряный век» русской культуры. Меценаты и музыкально-общественные деятели. Развитие музыкального образования. Связи с отечественным искусством и литературой. «Мир искусства». Выдающиеся исполнители этого периода.

Творчество С.И.Танеева. Многогранность и своеобразие личности. Вклад С.И.Танеева в музыкальную жизнь Москвы. Творческое и научное наследие.

Для ознакомления рекомендуется прослушивание кантаты «Иоанн Дамаскин», Симфонии до минор, романсов и хоров по выбору преподавателя.

Творчество А.К.Лядова. Специфика стиля – преобладание малых форм в фортепианной и симфонической музыке. Преобладание сказочной тематики в программных произведениях.

Для ознакомления рекомендуется прослушивание симфонических произведений «Волшебное озеро», «Кикимора», фортепианных пьес «Музыкальная табакерка», «Про старину».

Творчество А.К.Глазунова. Общая характеристика творчества. Жанровое разнообразие сочинений. Развитие традиций русской симфонической музыки. Жанр балета в творчестве композитора

Для ознакомления рекомендуется прослушивание Симфонии №5, Концерта для скрипки с оркестром, фрагментов балета «Раймонда».

Творчество С.В.Рахманинова. Биография. Наследник традиций П.И.Чайковского. Русский мелодизм в духовных и светских сочинениях. С.В.Рахманинов – выдающийся пианист. Обзор творчества.

Прослушивание произведений

Концерт № 2 для фортепиано с оркестром,

Романсы «Не пой, красавица», «Вешние воды», «Вокализ»,

Прелюдии до-диез минор, Ре мажор,

Музыкальный момент ми минор.

Для ознакомления

Концерт № 3 для фортепиано с оркестром,

Романсы «Сирень», «Здесь хорошо» и другие по выбору преподавателя,

прелюдии, музыкальные моменты, этюды-картины по выбору преподавателя.

Творчество А.Н.Скрябина. Биография. Особенности мировоззрения и отношения к творчеству. Эволюция музыкального языка – гармонии, ритма, метра, мелодии. Симфонические и фортепианные жанры в музыке Скрябина. Жанр поэмы. Новая трактовка симфонического оркестра, расширение состава, особенности тематизма, тембры-символы.

Прослушивание произведений

Прелюдии ор. 11 по выбору преподавателя,

Этюд ре-диез минор ор. 8,

Для ознакомления

«Поэма экстаза»,

Две поэмы ор.32.

Биография И.Ф.Стравинского, «Русские сезоны». Многогранность творческой деятельности Стравинского. Новые стилевые веяния и композиторские техники. Личность С.П.Дягилева, роль его антрепризы в развитии и

популяризации российской культуры. «Мир искусства».

Балеты И.Ф.Стравинского: «Жар-птица» и «Петрушка». Значение сочинений «русского периода», новации в драматургии, хореографии и музыке балета.

Новые стилевые веяния и композиторские техники, менявшиеся на протяжении творчества И.Ф.Стравинского.

Прослушивание произведений

«Петрушка».

Для ознакомления

Фрагменты балетов «Жар-Птица», «Весна священная».

Отечественная музыкальная культура 20-30-х годов XX века. Революции в России начала XX века. Социально-культурный перелом. Новые условия бытования музыкальной культуры в 20-40-е годы XX века. Новые жанры и новые темы.

Для ознакомления возможно прослушивание произведений:

А.В.Мосолов «Завод»,

В.М.Дешевов «Рельсы»,

и других на усмотрение преподавателя.

Сергей Сергеевич Прокофьев. Жизненный и творческий путь. Сочетание двух эпох в его творчестве: дореволюционной и советской. С.С.Прокофьев – выдающийся пианист. Уникальное сотрудничество С.С.Прокофьева и С.М.Эйзенштейна. «Александр Невский» - киномузыка, переросшая в самостоятельное оркестровое произведение.

Балеты С.С.Прокофьева – продолжение реформ П.И.Чайковского, И.Ф.Стравинского. Выбор сюжетов. Лейтмотивы, их роль в симфонизации балетной музыки. Постановки, выдающиеся танцовщики – исполнители партий.

Симфоническое творчество С.С.Прокофьева. Седьмая симфония – последнее завершённое произведение композитора. Особенности строения цикла.

Прослушивание произведений

Пьесы для фортепиано из оп.12 (Гавот, Прелюд, Юмористическое скерцо),

Кантата «Александр Невский»,

Балет «Ромео и Джульетта»: вступление, 1 д.: «Улица просыпается», «Джульетта-девочка», «Маски», «Танец рыцарей», «Мадригал»; 2 д.: «Ромео у патера Лоренцо»; 3 д.: «Прощание перед разлукой»,

Балет «Золушка». 1 д.: «Па-де-шаль», «Золушка», Вальс соль минор; 2 д.: Адажио Золушки и Принца; 3 д.: первый галоп Принца,

Симфония №7: 1, 2, 3 и 4 части.

Для ознакомления

Кинофильм С.М.Эйзенштейна «Александр Невский»,

Фильм-балет «Ромео и Джульетта» (с Г.Улановой в роли Джульетты),

Марш из оперы «Любовь к трем апельсинам»,

Первый концерт для фортепиано с оркестром.

Дмитрий Дмитриевич Шостакович. Жизненный и творческий путь.

Гражданская тематика творчества, музыка Д.Д.Шостаковича как летопись истории страны. Особое значение жанра симфонии, особенности цикла. Роль камерной музыки в творчестве композитора.

Седьмая («Ленинградская») симфония. Великая Отечественная война в советской музыке. Подробный разбор первой части (особенности строения сонатной формы, «эпизод нашествия», измененная реприза) и краткая характеристика 2, 3 и 4 частей.

Камерная музыка, основные жанры. Фортепианный квинтет соль минор. Особенности строения цикла, использование барочных жанров и форм (прелюдия, fuga, пассакалия).

Роль кантатно-ораториальных сочинений в 60-годы. Творчество поэтов - современников Д.Д.Шостаковича, отраженное в его музыке. «Казнь Степана Разина» - жанр вокально-симфонической поэмы.

Прслушивание произведений

Симфония №7 До мажор,

Фортепианный квинтет соль минор,

«Казнь Степана Разина».

Для ознакомления

Симфония № 5, 1 часть,

«Песня о встречном»

Творчество Арама Ильича Хачатуряна. Новое поколение композиторов Советского Союза. Разнообразное наследие автора. Национальный колорит творчества. Для ознакомления возможно прослушивание произведений: Концерт для скрипки с оркестром, фрагменты из балетов «Гаянэ» и «Спартак».

Творчество Георгия Васильевича Свиридова. Продолжатель традиции русской хоровой школы. Особое значение вокальной и хоровой музыки в творчестве, любовь к русской поэзии, «пушкинская» тема в музыке Г.В.Свиридова.

Для ознакомления возможно прослушивание произведений: «Поэма памяти Сергея Есенина» (№№1, 2, 10), «Романс» и «Вальс» из музыкальных иллюстраций к повести Пушкина «Метель», романсы и хоры по выбору преподавателя («Пушкинский венок», цикл на стихи Р.Бернса и др.).

Шестидесятые годы XX века, «оттепель». Отечественная музыка второй половины XX века. Связи процессов музыкального творчества с событиями общественно-политической жизни страны. Общее представление о композиторских техниках конца XX века. Музыкальные примеры для прослушивания преподаватель может выбрать самостоятельно, исходя из уровня группы, интересов учеников, имеющихся записей.

Творчество Р.К.Щедрина. Краткое ознакомление с биографией композитора. Прослушивание произведений: Концерт для оркестра «Озорные частушки».

Творчество А.Г.Шнитке и С.А.Губайдулиной. Краткое ознакомление с биографиями композиторов.

Для ознакомления рекомендуется прослушивание произведений: А.Г.Шнитке Concerto grosso №1, С.А.Губайдулина «Detto-I» или других по выбору преподавателя.

Творчество Э.В.Денисова и В.А.Гаврилина. Краткое ознакомление с биографиями композиторов.

Для ознакомления рекомендуется прослушивание произведений Э.В.Денисова «Знаки на белом», фрагментов балета В.А.Гаврилина «Анюта» или

других по выбору преподавателя.

IV. ТРЕБОВАНИЯ К УРОВНЮ ПОДГОТОВКИ ОБУЧАЮЩИХСЯ

Содержание программы учебного предмета «Музыкальная литература» обеспечивает художественно-эстетическое и нравственное воспитание личности учащегося, гармоничное развитие музыкальных и интеллектуальных способностей детей. В процессе обучения у учащегося формируется комплекс историко-музыкальных знаний, вербальных и слуховых навыков.

Результатом обучения является сформированный комплекс знаний, умений и навыков, отражающий наличие у обучающегося музыкальной памяти и слуха, музыкального восприятия и мышления, художественного вкуса, знания музыкальных стилей, владения профессиональной музыкальной терминологией, определенного исторического кругозора.

Результатами обучения также являются:

- первичные знания о роли и значении музыкального искусства в системе культуры, духовно-нравственном развитии человека;
- знание творческих биографий зарубежных и отечественных композиторов согласно программным требованиям;
- знание в соответствии с программными требованиями музыкальных произведений зарубежных и отечественных композиторов различных исторических периодов, стилей, жанров и форм от эпохи барокко до современности;
- умение в устной и письменной форме излагать свои мысли о творчестве композиторов;
- умение определять на слух фрагменты того или иного изученного музыкального произведения;
- навыки по восприятию музыкального произведения, умение выражать его понимание и свое к нему отношение, обнаруживать ассоциативные связи с другими видами искусств.

V. ФОРМЫ И МЕТОДЫ КОНТРОЛЯ, СИСТЕМА ОЦЕНОК

I. Аттестация: цели, виды, форма, содержание

Цель аттестационных (контрольных) мероприятий – определить успешность развития учащегося и степень освоения им учебных задач на данном этапе.

Виды контроля: текущий, промежуточный, итоговый.

Текущий контроль – осуществляется регулярно преподавателем на уроках. Текущий контроль направлен на поддержание учебной дисциплины, на ответственную организацию домашних занятий. Текущий контроль учитывает темпы продвижения ученика, инициативность на уроках и при выполнении домашней работы, качество выполнения заданий. На основе текущего контроля выводятся четвертные оценки.

Формы текущего контроля:

- устный опрос (фронтальный и индивидуальный),
- выставление поурочного балла, суммирующего работу ученика на конкретном уроке (выполнение домашнего задания, знание музыкальных примеров, активность при изучении нового материала, качественное усвоение пройденного),
- письменное задание, тест.

Особой формой текущего контроля является **контрольный урок**, который проводится преподавателем, ведущим предмет. Целесообразно проводить контрольные уроки в конце каждой учебной четверти. На основании текущего контроля и контрольного урока выводятся четвертные оценки.

На контрольном уроке могут быть использованы как устные, так и письменные формы опроса (тест или ответы на вопросы - определение на слух тематических отрывков из пройденных произведений, указание формы того или иного музыкального сочинения, описание состава исполнителей в том или ином произведении, хронологические сведения и т.д.). Особой формой проверки знаний, умений, навыков является форма самостоятельного анализа нового (незнакомого) музыкального произведения.

Пример письменных вопросов для контрольного урока

"Евгений Онегин" 1 вариант, 8 класс

1. Как определил П.И.Чайковский жанр оперы "Евгений Онегин" и почему.
2. Какие музыкальные темы, связанные с образом Ленского, повторяются в опере и где?
3. В какой картине находится «Сцена письма Татьяны»? Какие музыкальные темы из этой сцены еще звучат в опере, где?
4. В какой картине показан бал в Петербурге, и какие танцы там использованы?
5. Перечислите хоровые эпизоды в опере (картина, состав хора).
6. С какой темы начинается опера? Дайте ей характеристику. Где еще звучит эта тема?

"Евгений Онегин" 2 вариант, 8 класс

1. Где впервые была поставлена опера и почему.
2. Какие музыкальные темы, связанные с образом Татьяны, повторяются в опере, где?
3. В какой картине находится Ария Ленского? Как она построена, дайте характеристику основной темы арии. Где в последний раз звучит эта тема, в чем ее смысл?
4. В какой картине показан бал в деревне, и какие танцы там использованы?
5. Перечислите ансамбли в опере (картина, состав и особенности ансамбля).
6. Что такое ариозо? Ариозо каких персонажей есть в опере? Где находятся эти ариозо? Темы каких ариозо повторяются в опере и где?

Промежуточный контроль – осуществляется в конце каждого учебного года. Может проводиться в форме контрольного урока, зачета. Включает индивидуальный устный опрос или различные виды письменного задания, в том числе, анализ незнакомого произведения. Задания для промежуточного контроля должны охватывать весь объем изученного материала.

Пример письменных вопросов для контрольного урока (зачета)

2 год обучения, 1 вариант

1. В каких странах жили и творили композиторы: Г.Ф.Гендель, Г.Перселл, К.В.Глюк, А.Сальери, К.М.Вебер, В.Беллини, Д.Верди, Ф.Мендельсон.
2. Назовите не менее 5 композиторов, большая часть жизни и творчества которых приходится на XVIII век.
3. Расположите эти события в хронологическом порядке:

- Великая французская буржуазная революция,
- первое исполнение «Страстей по Матфею» И.С.Баха,
- год рождения В.А.Моцарта,
- год смерти И.С.Баха,
- переезд Ф.Шопена в Париж и восстание в Польше,
- год рождения И.С.Баха,
- год смерти В.А.Моцарта,
- год встречи Л. ван Бетховена и В.А.Моцарта в Вене,
- год окончания службы И.Гайдна у Эстерхази,
- год смерти Ф.Шуберта.

4. Чем отличается квартет от концерта?

5. Назовите танцы, популярные в XIX веке. В творчестве каких композиторов они встречались?

6. Чем отличается экспозиция сонатной формы от репризы?

7. Укажите жанр этих произведений, их авторов и объясните названия: «Страсти по Матфею», «Кофейная кантата», «Времена года», «Неоконченная», «Пасторальная», «Лесной царь», «Зимний путь».

8. Как называется последняя часть сонатно-симфонического цикла? Какую музыкальную форму чаще всего использовали композиторы?

9. Кого из композиторов мы называем «венскими классиками» и почему? Какие жанры являются главными в их творчестве?

10. Объясните термины: рондо, имитация, разработка

2 год обучения, 2 вариант

1. Из каких стран композиторы: К.Монтеверди, Ф.Куперен, А.Вивальди, Д.Б.Перголези, Ф.Лист, Г.Доницетти, Р.Вагнер, Р.Шуман.

2. Назовите не менее 5 композиторов, большая часть жизни и творчества которых приходится на XIX век.

3. Расположите эти события в хронологическом порядке:

Великая французская буржуазная революция,
 первое исполнение «Страстей по Матфею» И.С.Баха,
 год рождения В.А.Моцарта,

год смерти И.С.Баха,
переезд Ф.Шопена в Париж и восстание в Польше,
год рождения И.С.Баха,
год смерти В.А.Моцарта,
год встречи Л. ван Бетховена и В.А.Моцарта в Вене,
год окончания службы И.Гайдна у Эстерхази,
год смерти Ф.Шуберта.

4. Чем отличается симфония от сонаты?

5. Назовите танцы, популярные в XVIII веке. В творчестве каких композиторов они встречались?

6. Какие темы изменяются в репризе сонатной формы, а какие - нет? В чем состоят эти изменения?

7. Укажите жанр, этих произведений, их авторов и объясните их названия: «Страсти по Иоанну», «Хорошо темперированный клавир», «Времена года», «Прощальная», «Патетическая», «Форель», «Прекрасная мельничиха».

8. Какие жанры и какую музыкальную форму использовали композиторы в третьей части симфонии?

9. Кого из композиторов мы называем романтиками? Какие новые жанры появляются в их творчестве?

10. Объясните термины: хорал, двойные вариации, рефрен.

Учебными планами по образовательным программам «Фортепиано», «Струнные инструменты», «Духовые и ударные инструменты» и некоторых других в качестве промежуточной аттестации может быть предусмотрен экзамен по учебному предмету «Музыкальная литература» в конце 14 полугодия – то есть в конце 7 класса. Его можно проводить как устный экзамен, предполагающий подготовку билетов, или как развернутую письменную работу.

Итоговый контроль

Итоговый контроль осуществляется в конце 8 класса. Федеральными государственными требованиями предусмотрен экзамен по музыкальной литературе, который может проходить в устной форме (подготовка и ответы вопросов по билетам) и в письменном виде (итоговая письменная работа).

Предлагаемые первый и второй варианты итоговой работы могут быть использованы для письменного экзамена в предвыпускном и в выпускном классах. Третий вариант – для выпускного класса. Учитывая пройденный материал, педагог может добавить или исключить некоторые вопросы по своему усмотрению.

Итоговая работа, 1 вариант

1. Каких композиторов и почему мы называем «венскими классиками»?
2. Кто из великих композиторов был выдающимся музыкантом-исполнителем? (желательно указать страну и время, когда жил этот музыкант)
3. Какие важные исторические события произошли в России за время жизни Глинки?
4. Назовите основные жанры русских народных песен. Кто из композиторов и как работал с народными песнями?
5. Какие виды оркестров вы знаете, в чем их различие?
6. Когда и где возникли первые консерватории в России, кем они основаны, чьи имена носят?
7. Вспомните музыкальные произведения, рисующие картины природы (напишите автора, название, жанр). Как мы называем музыку такого характера?
8. Вспомните произведения русских композиторов, в которых есть образы Востока, Испании, Италии (напишите автора, жанр, название).
9. У кого из композиторов есть циклы из 24 пьес, с чем связано такое количество?
10. Объясните, что такое финал в инструментальном произведении и в опере.
11. Вспомните, какие партии мужских персонажей в опере исполняет женский голос (автор, название оперы, персонаж).
12. Что такое либретто, концерт (по 2 значения каждого термина).
13. В основе каких музыкальных форм лежат две темы? три темы?
14. В чем сходство и различие экспозиции и репризы сонатной формы?
15. В чем отличие ариозо от арии? Приведите примеры ариозо.
16. Какие музыкальные произведения возникли как отклик на современные исторические события (автор, жанр, название)?

17. Назовите самые известные концертные залы Москвы.
18. Какое произведение старинной музыки входит в вашу экзаменационную программу? Напишите, что вы знаете об авторе (страна, время), жанр, тональность произведения.

Итоговая работа, 2 вариант

1. Назовите русских композиторов рубежа XIX-XX века. Кто из них был выдающимся исполнителем?
2. Кто из композиторов писал книги, научные труды, статьи о музыке (желательно указать названия книг)?
3. Перечислите произведения, созданные на сюжеты и слова Пушкина (автор, жанр, название).
4. Что такое фортепианное трио, струнный квартет, фортепианный квинтет? Кто из композиторов писал произведения для таких составов?
5. В творчестве каких композиторов встречается жанр «поэма»? Укажите автора, название произведения и состав исполнителей.
6. Какие вы знаете произведения, имеющие несколько редакций?
7. Что такое цикл? Приведите примеры разных циклов.
8. Запишите эти произведения в порядке их создания: «Евгений Онегин», «Шехерезада», «Иван Сусанин», Первая симфония Чайковского, «Борис Годунов», «Руслан и Людмила», «Русалка».
9. Вспомните музыкальные произведения, в которых композитор изобразил сражение (автор, жанр, название). Как мы называем сцены, изображающие сражение в живописи, в музыке?
10. Какое важное историческое событие оказало влияние на мировоззрение и творчество Бетховена?
11. В чем сходство и в чем отличие заключительной партии и коды?
12. Перечислите оперы: - с историческими сюжетами, - со сказочными сюжетами (автор, название).
13. Кто из известных русских композиторов получил образование в консерватории, и кто сам преподавал в консерватории?
14. Какие темы в сонатной форме звучат в основной тональности?

15. Что такое партитура и в каком порядке она записывается?
16. Что такое клавир, квартет (по 2 значения каждого термина)
17. Назовите известные вам музыкальные музеи, укажите, где они находятся.
18. Какие этюды входят в вашу экзаменационную программу? Напишите, что вы знаете об авторах (страна, время)?

Итоговая работа, 3 вариант

1. Когда и где существовала «Могучая кучка», кто входил в ее состав, кому принадлежит это название?
2. Какие произведения мы называем программными? Какие признаки указывают на то, что это программное произведение? Приведите несколько примеров (автор, жанр, название).
3. Кто из великих композиторов жил в XVIII веке, в каких странах?
4. Какие важные исторические события произошли за время жизни С.С.Прокофьева?
5. В какой исторической последовательности возникли эти жанры: симфония, концертная увертюра, опера, концерт.
6. Что вы знаете об Антоне и Николае Рубинштейнах, в чем значение их деятельности для русской музыки?
7. Назовите композиторов, в творчестве которых особое значение принадлежит полифонии. Укажите, в какой стране и в какое время они жили.
8. Приведите примеры симфонических произведений, где используется хор (назовите автора, жанр, какой текст использован).
9. В чем сходство и в чем различие сонаты и симфонии?
10. В основе каких музыкальных форм лежит одна тема?
11. Назовите произведения, написанные на сюжеты Н.В.Гоголя (автор, название, жанр).
12. Какие вы знаете неоконченные произведения? Почему они остались незавершенными? Завершил ли их кто-нибудь?
13. Завершите: «Имя П.И.Чайковского присвоено...»
14. Назовите группы инструментов симфонического оркестра. Какие инструменты используются в оркестре, но не входят ни в одну из этих групп?

15. По каким признакам можно найти начало репризы в произведении?
16. Объясните термины: лейттема, каденция, речитатив, органнй пункт?
17. Назовите музыкальные театры Москвы.
18. Какое произведение крупной формы входит в вашу экзаменационную программу? Что вы знаете об авторе? Сколько частей в этом произведении, какие в них тональности?

Эффективной формой подготовки к итоговому экзамену является коллоквиум.

Для подготовки к коллоквиуму учащиеся должны использовать в первую очередь учебники по музыкальной литературе, а также «Музыкальную энциклопедию», музыкальные словари, книги по данной теме.

Полный список вопросов учащимся до коллоквиума не известен. Коллоквиум проводится в устной индивидуальной или мелкогрупповой форме (группы не более 4 человек). Возможно выполнение небольшого письменного задания, например, запись различных музыкальных терминов, названий произведений, фамилий деятелей культуры с целью проверки уровня грамотности и владения профессиональной терминологией у учащихся.

2. Критерии оценки промежуточной аттестации в форме экзамена (зачета) и итоговой аттестации

5 («отлично») - содержательный и грамотный (с позиции русского языка) устный или письменный ответ с верным изложением фактов. Точное определение на слух тематического материала пройденных сочинений. Свободное ориентирование в определенных эпохах (историческом контексте, других видах искусств).

4 («хорошо») - устный или письменный ответ, содержащий не более 2-3 незначительных ошибок. Определение на слух тематического материала также содержит 2-3 неточности негрубого характера или 1 грубую ошибку и 1 незначительную. Ориентирование в историческом контексте может вызывать небольшое затруднение, требовать время на размышление, но в итоге дается необходимый ответ.

3 («удовлетворительно») - устный или письменный ответ, содержащий 3

грубые ошибки или 4-5 незначительных. В определении на слух тематического материала допускаются: 3 грубые ошибки или 4-5 незначительные. В целом ответ производит впечатление поверхностное, что говорит о недостаточно качественной или непродолжительной подготовке обучающегося.

2 («неудовлетворительно») - большая часть устного или письменного ответа неверна; в определении на слух тематического материала более 70% ответов ошибочны. Обучающийся слабо представляет себе эпохи, стилевые направления, другие виды искусства.

3. Контрольные требования на разных этапах обучения

Содержание и требования программы «Музыкальная литература» определяет уровень подготовки обучающихся. В соответствии с ними ученики должны уметь:

- грамотно и связно рассказывать о том или ином сочинении или историческом событии,
- знать специальную терминологию,
- ориентироваться в биографии композитора,
- представлять исторический контекст событий, изложенных в биографиях композиторов,
- определить на слух тематический материал пройденных произведений,
- играть на фортепиано тематический материал пройденных произведений,
- знать основные стилевые направления в культуре и определять их характерные черты,
- знать и определять характерные черты пройденных жанров и форм.

VI. ШЕСТОЙ ГОД ОБУЧЕНИЯ ПО УЧЕБНОМУ ПРЕДМЕТУ

«МУЗЫКАЛЬНАЯ ЛИТЕРАТУРА» (9-й или 6-й класс)

Пояснительная записка

Содержание учебного предмета «Музыкальной литературе» при 9-летнем и 6-летнем сроке направлено на подготовку учащихся к поступлению в профессиональные учебные заведения.

В то же время освоение выпускниками данной программы создает благоприятные условия для развития личности, укрепляет мотивацию к познанию и творчеству, эмоциональному обогащению.

Содержание программы рассчитано на годовой курс. Время аудиторных занятий – 1,5 часа в неделю. Время самостоятельных занятий – 1 час в неделю. В целом максимальная нагрузка за год составляет 82,5 часа, из них 33 часа – самостоятельная (внеаудиторная) работа, а 49,5 часа – аудиторная.

Обоснованность последовательности тем в программе отвечает ходу музыкально-исторического процесса последних трех веков и включает темы по творчеству ведущих композиторов европейских стран.

Главная цель занятий (сверх перечисленных в начале данной учебной программы) – научить обучающихся вслушиваться в звучащую музыку при максимальном слуховом внимании. Регулярное знакомство с выдающимися творениями великих композиторов способствует формированию художественного вкуса, умению слышать красоту художественных образов, осознавать талант их авторов. Помимо чисто музыкальных навыков ученики получают немало знаний о великих композиторах европейских стран, основных событиях музыкальной жизни минувших эпох, ведущих стилях, направлениях в развитии европейской музыки.

Шестой год обучения (9-й или 6-й классы) по учебному предмету «Музыкальная литература» является дополнительным к основному курсу.

Назначение занятий по музыкальной литературе - содействовать профессиональной ориентации учащихся, их сознательному выбору профессии музыканта через расширение и углубление знаний, навыков и умений, приобретенных при изучении основного курса и в самостоятельном общении с музыкой.

Одной из основных целей учебного предмета «Музыкальная литература» является дальнейшее художественно-эстетическое развитие учащихся, а также овладение ими знаниями, умениями, навыками, достаточными для поступления в профессиональное учебное заведение.

Из подбора и последовательности тем и произведений у учащихся должно

сложиться общее представление о музыкальном процессе в Европе XVIII-XX веков, об основных жанрах музыки, художественных направлениях и национальных композиторских школах в их наиболее ярких проявлениях.

Формы занятий

Занятия могут проводиться в форме бесед и лекций преподавателя, диалога между преподавателем и обучающимися. Эффективной формой занятий являются выступления обучающихся с заранее подготовленными докладами по заданной теме. На уроке выступают не более двух докладчиков (занятия в форме семинара). Остальные ученики являются активными слушателями, задают вопросы, высказывают свои суждения. Доклад подкрепляется прослушиванием музыкальных произведений. Накопленный учащимися опыт позволит обращаться к более сложным и объемным произведениям, позволит затрагивать вопросы, отвечающие интересам взрослеющих школьников. Безусловно, подготовка к докладу осуществляется с помощью преподавателя, который рекомендует перечень литературы; объясняет схему выступления; контролирует продолжительность выступления; указывает моменты, на которые необходимо при выступлении обратить особое внимание учеников.

Отличительная особенность программы шестого года обучения

Учитывая, что русская музыкальная классика XIX-XX веков в лице всех ее основных представителей учащимся уже знакома, а европейская классика в предшествующем курсе (пять лет обучения) была представлена лишь шестью монографическими темами, целесообразно вновь вернуться к классическому периоду европейской музыки и, не дублируя темы основного курса, познакомить их с именами и некоторыми сочинениями крупнейших композиторов Италии, Германии, Франции, ряда других стран, музыкальное искусство которых входит в сокровищницу мировой музыкальной культуры.

Обозревая европейскую классику трех последних веков, необходимо найти возможность приблизить школьников к современной музыкальной жизни, участниками которой они становятся, к некоторым ее проблемам. Хорошим

материалом для этого могут послужить важнейшие события музыкальной жизни (конкурсы, фестивали, премьеры музыкальных театров и т.п.), обзор событий и фактов, содержащийся в средствах массовой информации, в интернете. Свое место в учебной работе должны найти и памятные музыкальные даты.

На усмотрение преподавателя несколько уроков можно посвятить творчеству выдающихся исполнителей XX века (пианистов, скрипачей, виолончелистов, певцов, дирижеров).

Учебно-тематический план

Предлагаемый план является одним из возможных вариантов содержания предмета в 9 (6) классе. Педагог должен ориентироваться на уровень подготовки учеников и исходить из методической целесообразности изучения той или иной темы.

Примерный учебно-тематический план

№№ темы	Темы уроков	КОЛ-ВО часов	Содержание
1 полугодие			
1	Вводный урок	3	Музыка в античном мире, в эпоху Средневековья и Ренессанса (повторение).
2	Итальянская музыка XVIII века; А.Вивальди, Д.Скарлатти; скрипка и клавесин; камерный оркестр	3	Эпоха Барокко; расцвет инструментальной музыки; формирование оркестров; жанр скрипичного концерта; concerto grosso; клавирные сонаты; неаполитанская школа.
3	Опера и оратория в XVIII веке; Г.Ф.Гендель, К.В.Глюк	3	Монументальные вокально-оркестровые сочинения эпохи Барокко и классицизма. Ознакомление с отдельными частями из произведений для камерного оркестра Г.Ф.Генделя, ариями из опер, хорами из ораторий; фрагментами из оперы «Орфей».
4	Немецкие романтики первой половины XIX века: К.М.Вебер, Ф.Мендельсон,	3	Новая стилистика; романтическая опера (увертюра, хор охотников из оперы «Волшебный стрелок»). Музыка в драматическом театре («Сон в летнюю

	Р.Шуман		ночь)), лирико-исповедальный характер творчества романтиков (цикл «Любовь поэта»).
5	Ф.Лист	1,5	Программный симфонизм, его специфика; «Прелюды».
6	Г.Берлиоз	1,5	Программный симфонизм; гротеск в музыке; «Фантастическая» симфония 2, 4, 5 части.
7	Н.Паганини	1,5	Виртуозы-исполнители и их творчество; Каприс №24 и сочинения Ф.Листа, И.Брамса на тему Н.Паганини.
8	Д.Россини	3	Разнообразие творчества итальянского композитора; духовная музыка Д.Россини. Три оперные увертюры и части из «Маленькой торжественной мессы».
	Контрольный урок (семинар)	3	
	Резервный урок	1,5	
2 полугодие			
9	К.Сен-Санс	3	Творчество французского романтика. Ознакомление со Вторым фортепианным концертом; рондо-капричиозо (для скрипки); ария Далилы из оперы «Самсон и Далила»
10	И.Брамс	1,5	Симфонические циклы второй половины XIX века; финалы Первой и Четвертой симфоний.
11	Д.Верди	3	Развитие оперных традиций; духовная музыка (фрагмент из «Реквиема»), ознакомление со сценами из опер («Аида», «Травиата», «Риголетто») в видеозаписи.
12	Р.Вагнер	3	Музыкальная драма, новое отношение к структуре оперы. Прослушивание: «Лоэнгрин»: вступление к 1 и 3 действиям; «Тристан и Изольда»: вступление к 1 и 3 действию, смерть Изольды.
13	А.Дворжак или Б.Сметана	1,5	Творчество чешских композиторов; А.Дворжак: 9-я симфония, части 3,4, Влтава;

			Б.Сметана: увертюра к опере «Проданная невеста».
14	Г.Малер	1,5	Музыкальный постромантизм и экспрессионизм. Возможно прослушивание: 1-я симфония, 3,4 части, Адажиетто из 5 симфонии.
15	Французские импрессионисты: К.Дебюсси, М.Равель, П.Дюка	3	Новая стилистика; новые трактовки средств выразительности, звукопись. Ознакомление с фортепианными и симфоническими сочинениями К.Дебюсси и М.Равеля («Прелюдии», «Болеро» и т.д.). Симфоническая сказка П.Дюка «Ученик Чародея».
16	Б.Бриттен и английская музыка	1,5	Симфоническая музыка в XX веке. Вариации на тему Г.Перселла.
17	Д.Гершвин и американская музыка	1,5	Джазовая культура. Рапсодия в стиле блюз.
18	О.Мессиаан и французская музыка или композиторы Нововенской школы	1,5	Квартет «На конец времени», различные органые пьесы или отрывки из «Лунного Пьеро» А.Шенберга, «Воццека» А.Берга и фортепианные пьесы А.Веберна.
19.	Выдающиеся исполнители XX века	3	Знакомство с аудио- и видео-записями, характеристика и особенности исполнения
	Итоговый семинар, коллоквиум	3	
	Резервный урок	1,5	

Методические рекомендации по проведению урока в 9 (6) классе

Каждую новую тему открывает небольшое вступительное слово преподавателя, устанавливающее связи новой темы с содержанием предшествующих уроков, собирающее внимание учеников. Затем слово передается ученику, подготовившего сообщение (доклад) по данной теме в пределах 5-10 минут (возможно чтение заранее написанного текста). Оно должно содержать краткую характеристику эпохи, среды, личности и творческого наследия композитора (при этом необходимо приводить наиболее значительные

факты из жизни композитора). Ввиду того, что подобная форма заданий ранее не практиковалась и представляет для подростка определенную сложность, задача преподавателя - объяснить, каким должно быть подобное сообщение и как его следует готовить.

Отсутствие единого школьного учебника по тематическому плану дополнительного года обучения делает необходимым обращение к иным источникам информации (словари, справочники, энциклопедии, литература о музыке для школьников). И здесь не обойтись без советов и практической помощи преподавателя.

Выступление учащегося перед своими одноклассниками должно быть прокомментировано преподавателем, а его замечания и советы - учтены будущими «докладчиками». Количество выступлений каждого ученика зависит от численного состава группы, но не должно быть менее 2-3-х раз в учебном году. Каждое выступление засчитывается как выполнение требований и включается в общий зачет. Оценивать выступления в баллах нежелательно, - самостоятельность учащихся при подготовке выступления всегда относительна, и это неизбежно в силу характера самого задания и отсутствия опыта. Обучающая направленность такого задания - в приобщении школьников к студенческому виду работы над текстовым материалом, из которого нужно отобрать минимум необходимого. Распределение тем для сообщений можно осуществить как в начале четверти, полугодия, так и по ходу занятий.

Основное время урока посвящается прослушиванию музыки с необходимым предисловием преподавателя, подготавливающим осмысленное восприятие произведения (возможен предварительный показ одной или нескольких основных тем на фортепиано). Обмен впечатлениями и краткое подведение итогов завершают урок.

Ожидаемые результаты и способы их проверки

Дополнительный год обучения должен содействовать проявлению творческой инициативы учащихся. Хорошо обсудить с ними на первых уроках общую тематику занятий, выслушать и учесть пожелания учеников, объяснить на-

значение и содержание их сообщений, предусмотреть возможность исполнения музыки (по тематике занятия) школьниками.

Текущий контроль. Традиционная поурочная проверка знаний должна сочетаться с иными формами контроля, например небольшими тестовыми работами.

Пример тестовой работы

Тема: Творчество Паганини, Листа, Берлиоза.

1. Кто из этих композиторов был также:

музыкальным критиком,

педагогом,

дирижером,

исполнителем.

2. Назовите произведения композиторов, которые обращались к творчеству Н.Паганини.

3. Лист создавал фортепианные транскрипции произведений (перечислить).
Какую цель он преследовал?

4. Кто является автором произведений:

«Прелюды»,

24 каприса,

«Фантастическая симфония»,

«Гарольд в Италии»,

«Годы странствий»,

5 скрипичных концертов.

5. В каком прослушанном произведении использован принцип монотематизма (автор, жанр, название).

6. В каком прослушанном произведении использован лейтмотив (автор, жанр, название).

Должны оцениваться также сообщения учеников, поощряться и учитываться высказывания по ходу урока. Возникающие элементы дискуссии могут свидетельствовать о растущем интересе к занятиям, способствовать выявлению собственных суждений.

Видом текущего контроля является контрольный урок, если проводится самим преподавателем без присутствия комиссии.

Промежуточный контроль в виде контрольного урока или зачета может проводиться в конце полугодий. Можно рекомендовать для такого контроля такой вид оценивания, как семинар по пройденному материалу. Ответы на семинаре, как и активность учеников в его работе, оцениваются дифференцированно. Эффективным видом оценивания является также анализ нового (незнакомого) музыкального произведения, который проводится в старших классах. Контрольный урок или зачет как промежуточная аттестация проводится в присутствии комиссии.

Итоговый контроль предполагает проведение экзамена по музыкальной литературе в соответствии с федеральными государственными требованиями. Если учащийся осваивает дополнительный год обучения (6-й или 9-й класс) итоговая аттестация (экзамен) завершает дополнительный год обучения.

Целесообразно выпускной экзамен проводить не в виде ответов по заранее подготовленным билетам, а в виде коллоквиума и итоговой письменной работы. Одним из вариантов письменной работы может быть предложен анализ незнакомого произведения.

Возможно проведение своеобразной олимпиады, содержание и формы которой выбирает сам преподаватель. Особого внимания потребуют учащиеся, поступающие на теоретическое отделение, где проводится вступительный экзамен по музыкальной литературе.

Примерный образец коллоквиума приведен в настоящей программе в разделе «Формы и методы контроля» (итоговый контроль) и может быть использован также для дополнительного года обучения.

***Варианты вопросов для итоговой письменной работы
или устного экзамена***

1. Кто из великих композиторов жил в XVIII веке, в каких странах?
2. В какой исторической последовательности возникли эти жанры: симфония, концертная увертюра, опера, концерт.

3. Назовите композиторов, в творчестве которых особое значение принадлежит полифонии. Укажите, в какой стране и в какое время они жили.
4. Кто из великих композиторов был выдающимся музыкантом-исполнителем? (укажите страну и время, когда жил этот музыкант)
5. Приведите примеры симфонических произведений, где используется хор (назовите автора, жанр, что за текст использован).
6. Какие оперные жанры сложились к XVIII веку.
7. Назовите оперы Д.Россини, которые написаны на необычные для его времени сюжеты.
8. Кто считается создателем первой романтической оперы и как называется это произведение?
9. Какие новые, «романтические» жанры появляются в творчестве Ф.Мендельсона?
10. Кто из немецких композиторов-романтиков был также:
дирижером,
музыкальным писателем,
пианистом,
преподавателем.
11. Назовите самые известные произведения К.Сен-Санса.
12. Какие произведения написал И.Брамс для фортепиано?
13. Где был построен «вагнеровский» театр и в чем его особенности?
14. Что такое тетралогия?
15. Какие произведения, основанные на темах оперы Ж.Бизе «Кармен», вы знаете?
16. Какие страны представляют данные композиторы:
Б.Сметана, Э.Григ, А.Дворжак, К.Дебюсси, Я.Сибелиус, М.Равель.

17. Укажите жанры и авторов этих произведений:

«Из Нового света»

«Проданная невеста»

«Море»

«Туонельский лебедь»

«Влтава»

«Пер Гюнт»

«Норвежские танцы»

«Славянские танцы»

«Грустный вальс»

«Болеро»

Результат освоения программы «Музыкальная литература».

Шестой год обучения

Выпускники должны продемонстрировать:

первичные знания в области основных эстетических и стилевых направлений музыкального, изобразительного, театрального и киноискусства;

навыки восприятия современной музыки;

умение понять и объяснить роль и значимость выразительных средств музыки в исполняемом музыкальном произведении;

умение проанализировать незнакомое музыкальное произведение.

VII. МЕТОДИЧЕСКОЕ ОБЕСПЕЧЕНИЕ УЧЕБНОГО ПРОЦЕССА

Занятия по предмету «Музыкальная литература» проводятся в сформированных группах от 4 до 10 человек (мелкогрупповые занятия).

Работа на уроках предполагает соединение нескольких видов получения информации: рассказ (но не монолог) педагога, разбор и прослушивание музыкального произведения. Методически оправдано постоянное подключение обучающихся к обсуждаемой теме, вовлечение их в активный диалог. Подобный метод способствует осознанному восприятию информации, что приводит к формированию устойчивых знаний.

На каждом уроке «Музыкальной литературы» необходимо повторять и закреплять сведения, полученные на предыдущих занятиях.

Современные технологии позволяют не только прослушивать музыкальные произведения, но и осуществлять просмотр видеозаписей. Наиболее целесообразными становятся просмотры на уроках отрывков балетов и опер, концертных фрагментов, сопровождаемых комментариями педагога.

На уроках зачастую невозможно прослушать или просмотреть произведение целиком, подобная ситуация предусмотрена учебным планом. Однако в старших классах целесообразно в пределах самостоятельной работы предлагать обучающимся ознакомиться с сочинением в целом, используя возможности

Интернета.

Методические рекомендации преподавателям

Урок музыкальной литературы, как правило, имеет следующую структуру: повторение пройденного и проверка самостоятельной работы, изучение нового материала, закрепление и объяснение домашнего задания.

Повторение и проверка знаний в начале урока помогает мобилизовать внимание учеников, активизировать работу группы и установить связь между темами уроков. Чтобы вовлечь в процесс всех присутствующих в классе, рекомендуется пользоваться формой фронтального устного опроса. Возможно проведение небольшой тестовой работы в письменном виде. Реже используется форма индивидуального опроса.

Изложение нового материала и прослушивание музыкальных произведений занимает основную часть урока. Необходимо пользоваться всеми возможными методами обучения для достижения максимально эффективных результатов обучения.

Практически весь новый материал учащиеся воспринимают со слов преподавателя и при музыкальных прослушиваниях, поэтому огромное значение имеют разнообразные **словесные методы** (объяснение, поисковая и закрепляющая беседа, рассказ). Предпочтение должно быть отдано такому методу, как **беседа**, в результате которой ученики самостоятельно приходят к новым знаниям. Беседа, особенно поисковая, требует от преподавателя умения грамотно составить систему направленных вопросов и опыта управления беседой. Конечно, на уроках музыкальной литературы нельзя обойтись без такого универсального метода обучения, как **объяснение**. Объяснение необходимо при разговоре о различных музыкальных жанрах, формах, приемах композиции, нередко нуждаются в объяснении названия музыкальных произведений, вышедшие из употребления слова, различные словосочетания, фразеологические обороты. Специфическим именно для уроков музыкальной литературы является такой словесный метод, как **рассказ**, который требует от преподавателя владения не только информацией, но и ораторским и актерским мастерством. В построении рассказа могут использоваться прямая речь, цитаты, риторические вопросы, рассуждения. Рассказ

должен быть подан эмоционально, с хорошей дикцией, интонационной гибкостью, в определенном темпе. В форме рассказа может быть представлена биография композитора, изложение оперного сюжета, история создания и исполнения некоторых произведений.

Наглядные методы. Помимо традиционной для многих учебных предметов изобразительной и графической наглядности, на музыкальной литературе используется такой специфический метод, как наблюдение за звучащей музыкой по нотам. Использование репродукций, фотоматериалов, видеозаписей уместно на биографических уроках, при изучении театральных произведений, при знакомстве с различными музыкальными инструментами и оркестровыми составами, и даже для лучшего понимания некоторых жанров – концерт, квартет, фортепианное трио. Использование различных схем, таблиц помогает структурировать материал биографии композитора, осознать последовательность событий в сюжете оперы, представить структуру сонатно-симфонического цикла, строение различных музыкальных форм. Подобного рода схемы могут быть заранее подготовлены педагогом или составлены на уроке в совместной работе с учениками.

Пример таблицы по биографии П.И.Чайковского

Годы жизни				
1840-1850	1850-1865	1866-1877	1877-1885	1885-1893
Место пребывания				
Воткинск	Петербург	Москва	Европа, Россия	Подмосковье, Клин
Периоды в биографии				
Детство	Обучение в училище правоведения и консерватории	Работа в консерватории. Педагогическая, композиторская, музыкально-критическая деятельность	Композиторская и дирижерская деятельность, концертные поездки по России, городам Европы и Америки	

На усмотрение преподавателя такая таблица может быть дополнена перечнем самых значительных произведений композитора.

Наблюдение за звучащей музыкой по нотам, разбор нотных примеров перед прослушиванием музыки также тесно соприкасается с **практическими методами обучения**. К ним можно также отнести прослушивание музыкальных произведений без нотного текста и работу с текстом учебника. Формирование умения слушать музыкальное произведение с одновременным наблюдением по нотам должно происходить в ходе систематических упражнений. Степень трудности должна быть посильной для учеников и не отвлекать их от музыки. Наиболее простой текст для наблюдения по нотам представляет фортепианная музыка, сложнее ориентироваться в переложении симфонической музыки для фортепиано. Известную трудность представляют вокальные произведения, оперы, где необходимо следить за записью нот на нескольких нотоносцах и за текстом. Знакомство с партитурой предполагается в старших классах и должно носить выборочный характер. Перед началом прослушивания любого произведения преподавателю следует объяснить, на что следует обратить внимание, а во время прослушивания помогать ученикам следить по нотам. Такая систематическая работа со временем помогает выработать стойкие ассоциативные связи между звуковыми образами и соответствующей нотной записью.

Прослушивание музыки без нотного текста, с одной стороны, представляется самым естественным, с другой стороны имеет свои сложности. Обучая детей слушать музыку, трудно наглядно продемонстрировать, как это надо делать, и проверить, насколько это получается у учеников. Преподаватель может лишь косвенно проследить, насколько внимательны ученики. Необходимо помнить о том, что слуховое внимание достаточно хрупко. Устойчивость внимания обеспечивается длительностью слуховой сосредоточенности. Именно поэтому объем звучащего музыкального произведения должен увеличиваться постепенно. Педагогу необходимо уметь организовывать внимание учащихся, используя определенные приемы для сосредоточения внимания и для его поддержания (рассказ об истории создания произведения, разъяснение содержания произведения, привлечение изобразительной наглядности, создание определенного эмоционального состояния, постановка слуховых поисковых задач, переключение слухового внимания).

Работа с учебником является одним из общих учебных видов работы. На музыкальной литературе целесообразно использовать учебник в классной работе для того, чтобы ученики рассмотрели иллюстрацию, разобрали нотный пример, сверили написание сложных имен и фамилий, названий произведений, терминов, нашли в тексте определенную информацию (даты, перечисление жанров, количество произведений). Возможно выполнение небольшого самостоятельного задания в классе по учебнику (например, чтение фрагмента биографии, содержания сценического произведения). Учебник должен максимально использоваться учениками для самостоятельной домашней работы.

Завершая урок, целесообразно сделать небольшое повторение, акцентировав внимание учеников на новых знаниях, полученных во время занятия.

Рекомендации по организации самостоятельной работы обучающихся

Домашнее задание, которое ученики получают в конце урока, должно логично вытекать из пройденного в классе. Ученикам следует не просто указать, какие страницы в учебнике они должны прочитать, необходимо подчеркнуть, что они должны сделать на следующем уроке (рассказывать, отвечать на вопросы, объяснять значение терминов, узнавать музыкальные примеры и т.д.) и объяснить, что для этого нужно сделать дома.

Самостоятельная (внеаудиторная) работа составляет 1 час в неделю. Для достижения лучших результатов рекомендуется делить это время на две части на протяжении недели от урока до урока. Регулярная самостоятельная работа включает в себя, в том числе, повторение пройденного материала (соответствующие разделы в учебниках), поиск информации и закрепление сведений, связанных с изучаемыми темами, повторение музыкальных тем.

VIII. Список учебной и методической литературы

Учебники

Аверьянова О.И. «Отечественная музыкальная литература XX века»
Учебник для ДМШ (четвертый год обучения). М.: «Музыка», 2005

Брянцева В.Н. «Музыкальная литература зарубежных стран: учебник для

детских музыкальных школ (второй год обучения)», М. «Музыка», 2002

Козлова Н.П. «Русская музыкальная литература». Учебник для ДМШ. Третий год обучения. М.: «Музыка», 2004

Лагутин А. И, Владимиров В.Н. Музыкальная литература. Учебник для 4 класса детских музыкальных школ и школ искусств (первый год обучения предмету). М.: «Престо», 2006

Осовицкая З.Е., Казаринова А.С. Музыкальная литература. Первый год обучения

Прохорова И.А. «Музыкальная литература зарубежных стран» для 5 класса ДМШ. М.: «Музыка», 1985.

Смирнова Э.С. «Русская музыкальная литература». Учебник для ДМШ (третий год обучения). М.: «Музыка»

Учебные пособия

Калинина Г.Ф. Тесты по музыкальной литературе для 4 класса

Тесты по зарубежной музыке

Тесты по русской музыке

Калинина Г.Ф., Егорова Л.Н. Тесты по отечественной музыке

Островская Я.Е., Фролова Л. А., Цес Н.Н. Рабочая тетрадь по музыкальной литературе зарубежных стран 5 класс (2 год обучения). «Композитор» С-Пб, 2012

Панова Н.В. Музыкальная литература зарубежных стран (рабочая тетрадь для 5 кл.). М., «Престо», 2009

Панова Н.В. Русская музыкальная литература (рабочая тетрадь для 6-7 кл.). I часть. М., «Престо», 2009; II часть. М., «Престо», 2010

Хрестоматии

Хрестоматия по музыкальной литературе для 4 класса ДМШ. Составители Владимиров В.Н., Лагутин А.М.: «Музыка», 1970

Хрестоматия по музыкальной литературе зарубежных стран для 5 класса ДМШ. Составитель Прохорова И.М.: «Музыка», 1990

Хрестоматия по русской музыкальной литературе для 6-7 классов ДМШ. Составители. Смирнова Э.С., Самонов А.М.: «Музыка», 1968

Хрестоматия по музыкальной литературе советского периода для 7 класса

ДМШ. Составитель Самонов А.М.: «Музыка», 1993

Методическая литература

Лагутин А.И. Методика преподавания музыкальной литературы в детской музыкальной школе. М., Музыка, 1982

Лагутин А.И. Методика преподавания музыкальной литературы в детской музыкальной школе (для музыкальных училищ). М., 2005

Лисянская Е.Б. Музыкальная литература: методическое пособие. Росмэн, 2001

Методические записки по вопросам музыкального образования. Сб. статей, вып.3. М.: «Музыка», 1991

Рекомендуемая дополнительная литература

Всеобщая история музыки /авт.-сост. А.Минакова, С. Минаков – М.: Эксмо, 2009.

Жизни великих музыкантов. Эпоха творчества:

вып.1 – Роланд Вернон. А.Вивальди, И.С.Бах, В.А.Моцарт, Л.Бетховен;

вып.2 – Роланд Вернон. Ф.Шопен, Дж.Верди, Дж.Гершвин, И.Стравинский;

вып.3 – Николай Осипов. М.Глинка, П.Чайковский, М.Мусоргский,

Н.Римский-Корсаков. Изд-во «Поматур».

Предметная область
МУЗЫКАЛЬНОЕ ИСПОЛНИТЕЛЬСТВО

учебный предмет
В.01.УП.02. ОРКЕСТРОВЫЙ КЛАСС

Структура программы учебного предмета

I. Пояснительная записка

- *Характеристика учебного предмета, его место и роль в образовательном процессе;*
- *Срок реализации учебного предмета;*
- *Объем учебной нагрузки и ее распределение*

II. Требования к уровню подготовки обучающихся

III. Методические рекомендации преподавателям

IV. Рекомендуемая нотная литература

V. Примерный репертуарный список

- *Произведения для струнного оркестра;*
- *Произведения для струнного оркестра с духовыми инструментами;*
- *Произведения для малого симфонического оркестра;*
- *Произведения для солиста в сопровождении струнного оркестра;*
- *Произведения для хора и оркестра;*

VI. Рекомендуемая методическая литература

I. ПОЯСНИТЕЛЬНАЯ ЗАПИСКА

Характеристика учебного предмета, его место и роль в образовательном процессе

Программа учебного предмета «Оркестровый класс» составлена на основании федеральных государственных требований к дополнительным предпрофессиональным общеобразовательным программам в области музыкального искусства «Струнные инструменты» и «Духовые и ударные инструменты», а также на основе Программы для детских музыкальных школ (музыкальных отделений школ искусств) «Оркестровый класс», рекомендованной к использованию Министерством культуры СССР в 1990 году.

Оркестровый класс – учебный предмет, который может входить в вариативную часть учебного плана дополнительных предпрофессиональных общеобразовательных программ в области музыкального искусства при условии реализации в школе различных видов музыкальных инструментов, участвующих в коллективном музицировании.

Создание оркестровых коллективов должно быть первоочередной задачей образовательного учреждения. Решение этой задачи возможно лишь при продуманном, пропорциональном планировании контингента школы, а также: наличии квалифицированных педагогических кадров, достаточно развитых материально-технических и других условиях реализации предпрофессиональных программ.

В работу оркестрового класса необходимо вовлекать учащихся, обучающихся на различных оркестровых инструментах (струнных, ударных, духовых).

Распределение учащихся по группам для проведения занятий планируется на каждый учебный год. Необходимо стремиться к пропорциональному соотношению всех групп оркестра. Количество групп определяется в зависимости от состава оркестровых коллективов в школе.

Сроки реализации учебного предмета

По образовательным программам с восьмилетним сроком обучения к занятиям в оркестре привлекаются учащиеся 5-8 классов, наиболее подготовленные учащиеся 4 класса.

По образовательным программам с пятилетним сроком обучения к занятиям в оркестре привлекаются учащиеся 3-5 классов, наиболее подготовленные учащиеся 2 класса.

Для учащихся, планирующих поступление в образовательные учреждения, реализующие основные профессиональные образовательные программы в области музыкального искусства, срок освоения программы «Оркестровый класс» может быть увеличен на 1 год.

Объем учебной нагрузки и ее распределение

Предлагаемая недельная нагрузка по предмету «Оркестровый класс» – 2-3 часа в неделю, в соответствии с учебным планом детской школы искусств.

Детская школа искусств определяет время, необходимое для планомерной и целенаправленной работы оркестрового класса. Эти часы могут быть использованы как на занятия по группам (в мелкогрупповой или групповой форме), так и на сводные занятия (консультации). Кроме того, на сводные занятия оркестра учебные планы могут предусматривать дополнительно 1-2 часа в месяц (из количества часов, предусмотренных ФГТ на консультации).

II. Требования к уровню подготовки обучающихся

За время обучения в оркестровом классе у учащихся должен быть сформирован комплекс умений и навыков, необходимых для совместного музицирования, а именно:

- исполнение партии в оркестровом коллективе в соответствии с замыслом композитора и требованиями дирижера; чтение нот с листа;
- понимание музыки, исполняемой оркестром в целом и отдельными группами; умение слышать тему, подголоски, сопровождение;
- аккомпанирование хору, солистам;
- умение грамотно проанализировать исполняемое оркестровое произведение.

Знания и умения, полученные учащимися в оркестровом классе, необходимы выпускникам впоследствии для участия в различных непрофессиональных

творческих музыкальных коллективах, а также для дальнейших занятий в оркестровых классах профессиональных учебных заведений.

Выступление оркестра рассматривается как вид промежуточной аттестации.

В конце первого и второго полугодия учебного года руководитель оркестрового класса выставляет учащимся оценки. При этом учитывается общее развитие ученика, его активность и успехи в освоении навыков оркестровой игры, соблюдение оркестровой дисциплины.

III. Методические рекомендации преподавателям

Работа руководителя оркестрового класса распределяется по следующим этапам: изучение произведений по партитуре и подготовка к работе с оркестром (в частности, подготовка партий), проведение учебных занятий по группам, сводных занятий, а также репетиций и концертов.

Работа оркестрового класса в течение учебного года ведется по заранее намеченному плану. В плане указывается репертуар для изучения на текущий год, определяется примерное количество выступлений оркестра. При этом учитываются возможности учеников, подготовленность к занятиям в оркестре учащихся разных классов. Неоправданное завышение программы препятствует прочному усвоению учащимися навыков оркестровой игры, ведет к перегрузке и снижает интерес к занятиям.

В репертуар оркестрового класса необходимо включать произведения русской, советской и зарубежной музыкальной литературы различных жанров и форм. Большое воспитательное значение имеет работа над полифонией (обработка народных песен, оригинальные сочинения полифонического склада). В национальных республиках необходимо большее внимание уделять пополнению репертуара из произведений народной музыки и национальных композиторов.

Представленные в репертуарном списке произведения для оркестра (оригинальные и переложения) делятся на три группы: I, II и III степени трудности, что отмечено в специальной графе.

Репертуарный список включает в себя следующие разделы:

- произведения для струнного оркестра; произведения для струнного оркестра с духовыми инструментами;

- произведения для малого симфонического оркестра; произведения для солиста в сопровождении струнного оркестра;
- произведения для хора и оркестра.

Репертуарный список не является исчерпывающим. Руководитель оркестрового класса может по своему усмотрению пополнять его новыми, вновь издаваемыми сочинениями, соответствующими музыкально-исполнительским возможностям учащихся, обрабатывать и делать переложения произведений для того состава оркестра, который имеется в школе.

Целесообразно участие в детском оркестре педагогов оркестрового отдела - это способствует более успешной работе. Пример совместного музицирования педагогов и учащихся поднимает уровень исполнительства, ведет к лучшему взаимопониманию педагогов и учеников.

В школьном оркестре желательно участие пианиста-концертмейстера, особенно в тех оркестрах, где отсутствует контрабасовая группа. Фортепиано уплотняет звучность оркестра, создает интонационно чистую основу произведения, помогая учащимся в овладении интонацией.

По усмотрению педагога могут использоваться клавишные электронные инструменты. В зависимости от качества инструмента им можно заменять группу духовых, а также дополнять группу струнных для более полного глубокого звучания.

В течение года руководитель оркестрового класса должен подготовить с коллективом 4-6 разнохарактерных произведений, которые рекомендуется исполнять в различных концертах. В целях более продуктивной работы и подготовки большего количества произведений целесообразна организация разучивания оркестровых партий с помощью педагогов оркестрового отдела.

IV. РЕКОМЕНДУЕМАЯ НОТНАЯ ЛИТЕРАТУРА

1. Алексеенко Б. Симфониэтта «Пионерская». — Киев, 1983
2. Аливердибеков Н. Октябрьские песни школьников: Кантата для детского хора, унисона скрипачей и симфонического оркестра/ Переложение для хора, унисона скрипачей и фортепиано.- Баку, 1973
3. Ансамбли юных скрипачей. Вып. 4-8.- М., 1979, 1981, 1985, 1987, 1988

4. Волшебная свирель: Детские и юношеские хоры в сопровождении ансамбля скрипок / Ред. В. Попов,— М., 1978
5. Восемь (8) пьес в легкой обработке для струнного оркестра / Ред. С. Асламазяна, - М., 1946
6. Габуния Н. Элегия: для камерного оркестра.- Тбилиси, 1981
7. Гендель Г. Увертюра к опере «Родриго»: Для камерного оркестра / Под ред. А. Готлиба и Г. Талаляна. - М., 1961
8. Глинка М. И. Отрывки из опер «Руслан и Людмила» и «Иван Сусанин» / Переложение Н. А. Римского-Корсакова для струнного оркестра. - М., 1952
9. Глодяну Л. Сюита для камерного оркестра и детского хора.- М., 1971
10. Григ Э. Сюиты №№ 1 и 2 из музыки к драме Ибсена «Пер Гюнт».- М., 1980
11. Девять пьес / Переложения для детского струнного оркестра Д. Лепилова.- М., 1951
12. Калнынь А. 10 латышских народных песен для симфонического оркестра.- Л., 1980
13. Кангро Раймо. Простая симфония для камерного оркестра. - Л., 1982
14. Кленицкис А. Летний день: Сюита для детского хора и симфонического оркестра. - Л.-М., 1965
15. Легкие пьесы для струнного и малого симфонического оркестров ДМШ. Вып. 1 / Сост. Д. Румшевич.- Л., 1968
16. Легкие пьесы для струнного и малого симфонического оркестров ДМШ. Вып. 2 / Сост. Д. Румшевич.- Л., 1969
17. Легкие пьесы для струнного оркестра / Сост. Д. Лепилов. - М., 1978
18. Медынь Я. Легенда для струнного оркестра.- Рига, 1981
19. Музыка XVIII века: Для струнного оркестра. Вып. 1 / Ред. Л.М.Гозмана. - Л., 1974
20. Музыка XVII—XVIII веков: Для струнного оркестра. Вып. 2 / Ред. Л, М, Гозмана.- Л., 1975
21. Музыка XVIII века: Для струнного оркестра. Вып. 3 / Ред. А. Г. Асламазова.- Л., 1973

22. Одиннадцать пьес русских композиторов / Переложения для струнного оркестра / Под ред. С. Асламазяна.- М., 1951
23. Педагогический репертуар ДМШ: Пьесы русских композиторов / Обр. для струнного оркестра З. Финкельштейна. - М., 1962
24. Педагогический репертуар оркестровых классов ДМШ: Сборник инструментальных пьес и концертов в сопровождении струнного оркестра / Под ред. С. Асламазяна. - М., 1954
25. Педагогический репертуар оркестровых классов ДМШ: Избранные инструментальные концерты / Ред. Ю. Уткин. - М., 1956
26. Педагогический репертуар оркестровых классов ДМШ: Сборник классических пьес (Бах—Гендель) / Ред. С. Асламазян. - М., 1956
27. Педагогический репертуар оркестровых классов ДМШ: Сборник пьес советских композиторов / Ред. Ю. Уткин. - М., 1958
28. Популярные произведения для камерного оркестра. Вып. 1 / Ред. Ю. Алиев.- Л., 1982
29. Популярные произведения для камерного оркестра. Вып. 2 / Ред. Ю. Алиев.- Л., 1983
30. Популярные произведения для камерного оркестра. Вып. 3 / Ред. Ю. Алиев.- Л., 1984. Вып. 4- Л., 1985. Вып. 5- Л., 1987
31. Произведения для камерного оркестра / Ред. С, Разоренов.- М., 1979
32. Произведения для камерного оркестра.- Вып. 2 / Ред. О. Кузина.- М., 1983
33. Произведения для хора в сопровождении струнного оркестра / Сост. и обр. З. Финкельштейна. - М., 1963
34. Произведения советских композиторов для струнного оркестра. Вып. 1 / Ред. В. Кирпань.- М., 1983
35. Произведения советских композиторов для струнного оркестра. Вып. 3 / Сост. Н. Адлер. - М., 1983
36. Пьесы для струнного оркестра / Сост. Д. Лепилов. - М., 1979
37. Пьесы советских композиторов для симфонического оркестра. Репертуар симфонических оркестров ДМШ и музыкальных училищ. Вып. 1. - М., 1971

38. Пьесы советских композиторов для симфонических оркестров ДМШ и музыкальных училищ. Вып. 2 / Ред. Б. Аронович.- М., 1974
39. Пьесы советских композиторов для симфонического оркестра. Репертуар симфонических оркестров ДМШ и музыкальных училищ. Вып. 3 / Ред. Б. Аронович. - М., 1979
40. Пьесы советских композиторов для школьного струнного оркестра. Вып. 1 / Переложения С. Асламазяна. - М., 1968
41. Раков Н. Произведения для камерного оркестра. - М., 1984
42. Раксз Н. Пьесы для двух скрипок в сопровождении струнного оркестра. - М., 1965
43. Репертуар оркестровых классов ДМШ / Переложения пьес советских композиторов Ю. Александрова. - М., 1959
44. Рязтс Я. Школьная кантата для детского хора и детского симфонического оркестра.- Л.- М., 1971
45. Сборник "Мы любим ..." Репертуар симфонических оркестров для детей и юношества / Ред. Ю.Блинов. - М., 1964
46. Сборник пьес в переложении для струнного оркестра ДМШ. – М., 1956
47. Сборник пьес для камерного оркестра. Вып. 2.- М., 1967
48. Сборник пьес для струнного оркестра / Ред. В. Блок, В. Доброхотов.- М., 1964
49. Сборник пьес для струнного оркестра. Вып. 4 / Ред. Е. Баркан.- М., 1793
50. Сироткин С. Детская спортивная сюита для симфонического оркестра - М., 1980
51. Таранса Г. Кончерто гроссо для флейты, английского рожка, фагота, струнных. – Киев, 1983

V. ПРИМЕРНЫЙ РЕПЕРТУАРНЫЙ СПИСОК

Произведения для струнного оркестра

Автор	Название пьесы	Степень трудности	№ сборника*
1	2	3	4

Александров А.	Менуэт	I	27
Альбиони Т.	Адажио	II	23
Айвазян А.	Песня	III	16
Аракишбили Д.	Два кавказских танца	II	46
Аренский А.	Фуга на тему «Журавель»	II	22
Армянская народная песня	Праздничная	III	40
Артемов В.	Пьеса	II	38
Бакланова Н.	Мазурка	I	5
	Менуэт	I	5
Бальцони Дж.	Менуэт	I	28
Барток Б.	Детям (9 пьес)	I-II	3
Бах И.С.	Фуга № 22	III	46
	Рондо	II	46
	Бурре	II	17
	Сюита № 1: Гавот	II	17
	Сюита № 1: Паспье	II	17
	Сюита № 3: Ария	III	17
	Сюита № 3: Гавот	II	26, 17
	Сюита № 4: Менуэт	II	26
	Фуга	II	26
	Кантата № 142: 4 части	III	26
	Бурре	II	26

* Номер сборника см. в списке рекомендуемой нотной литературы.

1	2	3	4
	Гавот	II	26
	Сюита № 2: Менуэт	I	29
	Сюита № 2: Шутка	I	29
Бетховен Л.	Романс Соль мажор	III	29
	Немецкий танец	II	36

	Аллегретто	II	36
Боккерини Л.	Менуэт	I	28
Бонпорти Ф,	Концерт для струнного оркестра и клавесина	II	21
Бородин А.	Грезы	II	23
	Интермеццо	III	23
	Вариации на тему песни «Чем тебя я огорчила»	III	М., 1952
	Полька «Елена»	II	22
Бортнянский Д.	Концерт № 3	III	17
	Концертная симфония: Ларгетто	III	17
Бузовкин А.	Интермеццо	III	37
Вайнштейн Л.	Партита: Прелюдия	I	35
	Токката	II	35
	Сарабанда	I	35
	Жига	III	35
Вивальди А.	Маленькая симфония	II	36,29
	Соль мажор		
	Симфония До мажор	II	30
Волков К.	Наигрыш	III	38
Габичзадзе Р.	Спиккато	II	37
Габуния Н.	Элегия	I	6
Гайдн И.	Детская симфония в 3-х частях*	II-III	М., 1974
	Квартет № 1: Престо	II	36
	Менуэт быка	II	36

* Произведения, отмеченные звездочкой здесь и далее, опубликованы как отдельные издания.

1	2	3	4
---	---	---	---

Гедике А.	Миниатюра	I	22	
Гендель Г.	Концерт № 12: Аллегро	III	17	
	Опера «Родриго»: Увертюра	II	7,17	
	Жига	II	7,17	
	Сарабанда	I	7,17	
	Матлот	I	7,17	
	Менуэт	I	7,17	
	Бурре	III	7,17	
	Менуэт	I	7	
	Фугетта	I	26	
	Менуэт ре минор	I	26	
	Бурре	I	26	
	Глазунов А.	Сарабанда	I	26
		Гавот	I	26
Менуэт до минор		II	26	
Пассакалия		III	26	
Опера «Альцина»: Увертюра		II	19	
Кончерто-гроссо № 6: Аллегро		II	36	
Тема с вариациями		III	22	
Пять пьес для струнного квартета		III	22	
Вальс		III	22	
Сарабанда		III	22, 23	
Балет «Барышня-крестьянка»:				
Гавот		III	22,23	
Гавот, соч. 49		III	22, 23	
Патриотическая песнь	II	22		

Глинка М.	Опера «Иван Сусанин»:			
	Песня Вани,	I	8	
	Свадебный хор,	II	8	
	Романс Антонида,	II	8	
	Ария Вани,	II	8	
	Вступление и хор поляков,	III	8	
	Славься	I	46	
	Фуга	I	46	
	Опера «Руслан и Людмила»:			
	Ах ты, свет Людмила,	III	23	
	Каватина Гориславы	II	8	
	Не проснется птичка утром	III	23	
	Глиэр Р.	Балет «Медный всадник»:	III	46, 27
		Гимн Великому городу,		
	Параша,	II	40	
	Хоровод,	III	27	
	Плясовая,	III	27	
	Народная песня	II	27	
	Соч. 45 № 2 Вальс	II	22	
Глюк Х.В.	Анданте	I	36	
Госсек Ф.Ж.	Мелодия	I	5	
	Гавот			
Григ Э.	Музыка к драме Г. Ибсена			
	«Пер Гюнт»:	I-II	10	
	Рассвет,	II	10	
	Смерть Озе,	II	10	
	Танец Анитры,	II	10	
	В пещере Горного короля,	III	10	
	Жалоба Ингрид,	III	10	
	Арабский танец,	III	10	

	Возвращение Пер Гюнта на Родину (Буря на море), Песня Сольвейг	III II	10
Дунаевский И.	Летите, голуби	III	43
Калинников Вас.	Серенада для струнного оркестра*	III	М., 1950
Калинников Вик.	Миниатюра	III	23
Кауфман А.	Маленькая сюита для струнного оркестра*	III	М., 1958
Каччини Дж.	Аве, Мария	II	30
Клова З.	Три пьесы для струнного оркестра*	II	М., 1968

	Марш	II	37
	Канон	I	38
Корелли А.	Сарабанда	I	19,28
	Жига	I	19, 28
	Шутка	I	19, 28
	Анданте, ларго и аллегро	III	17
	Прелюдия	II	15
	Аллеманда	I	15, 17
	Адажио и куранта	III	15, 17
	Аллегро	III	15
	Менуэт	I	15
	Гавот	II	17
Книппер Л.	Степная кавалерийская «Полюшко»	II	27
Люлли Ш.	Опера "Армида": Увертюра	II	Лейпциг
Лядов А.	Сарабанда	II	46
	Фуга	II	46

	Пастораль	II	11
	Прелюдия	III	14
	Колыбельная	II	16
Медынь Я.	Легенда	I	18
Мендельсон Ф.	Симфония для струнного оркестра*	III	Лейпциг
Моцарт В.	Маленькая ночная серенада	III	36, 23
	Соната № 1	III	29
	Соната № 9	II	29
	Соната № 10	II	29
	Пантомима	I	29
	Менуэт	I	29
	Контрданс	I	29
Мусоргский М.	Гопак	III	22, 23
	Слеза	II	22
Мысливичек И.	Симфония До мажор	III	20
Мяковский Н.	Цикл «Пожелтевшие страницы»:	III	48
	Анданте	III	27
	Напев	III	43
	Из «Пожелтевших страниц»	III	М., 1955
Номенский Н.	Вариации на русскую тему*	III	20
Перселл Г.	Опера «Дидона и Эней»: Сюита	III	47
	Опера «Королева фей»: 10 пьес	III	27,48
Прокофьев С.	Классическая симфония:	II	27
	Гавот, Марш		
	Гавот, соч. 12	II	27
	Менуэт, соч. 32 № 2	III	43
	Сказки старой бабушки соч. 31 № 2	III	43

	Скерцо	III	43
	Балет «Ромео и Джульетта»:		
	Сцена на улице	II	16
	Опера «Любовь к трем апельсинам»: Марш	III	40
Разоренов С.	Утренний марш	III	37
Раков Н.	Маленькая симфония в 3-х частях	III	37, 38, 41
	Доброе утро	I	41
	На озере	I	41
	Спортивный марш	I	41
	Лугом мы идем	I	41
	Вечерние игры	II	41
Рамо Ж.	Сюита «Галантная Индия»:		
	Вступление,	II	17
	Ригодон,	I	17
	Тамбурин	I	17
Раухвергер М.	Лирический танец	I	37
Ребиков В.	Опера-сказка «Елка»: Вальс	III	29
Рижель А.	Симфония, соч. 12 № 2	III	36
Римский- Корсаков Н.	Яр-хмель	III	45, 23
Румшевич Д.	Фантазия на венгерские народные мотивы	II	16
Русская народная песня	Лучинушка	II	22
Свиридов Г.	Музыка к к/ф «Метель»:		
	Романс,	III	30
	Вальс	III	30
Сметана Б.	Луковка (из чешских танцев)	III	46
Соловьев- Седой В.	Подмосковные вечера	II	43

Телеман Г. Ф.	Увертюра (сюита) Фа мажор для струнных и чембало*	II	Лейпциг
	Увертюра старых и современных народов*	I	Лейпциг
Тихомиров Г.	Пьеса	I	37
Тобис Б.	Кадриль	II	3
	Марш	II	3
	Увертюра на темы чешских детских песен	II	3
Фрид Г.	Инвенция	III	37
	Инвенция соль минор	III	38
Хачатурян А.	Балет «Гаянэ»:		
Чайковский П.	Танец хлопка,	II	27
	Розовые девушки,	II	27
	Танец Нунэ	II	40
	Песня без слов	II	46
	Детский альбом:		
	Зимнее утро,	II	23, 46
	Русская песня,	I	23
	Утреннее размышление,	I	23
	Камаринская,	I	23
	Нянина сказка	II	23
	Времена года: Масленица,	II	30
	Подснежник,	II	30
	Баркарола,	II	30
	Жатва,	III	30
	Осенняя песня,	II	30
	Святки	II	30
	Грустная песня	I	23
Прерванные грезы	II	30	

Шостакович Д.	2 русские народные песни (переложение Д. Лепилова)	I	11
	Полька	III	27
	Фуга	III	27
	Песня о встречном	II	43
	Контрданс*	II	Муз. жизнь 1967, № 5
	Романс	II	30
	Прелюдия и фуга	III	37
Шуберт Ф.	Менуэт	III	46
	Андантино с вариациями	II	30
	Менуэт	I	36
Шуман Р.	У камелька	I-II	5
Щедрин Р.	Аморозо	III	33
Якубов И.	Зайнька танцует с лисой	I	33
Яначек Л.	Идиллия (в 7 частях)	II-III	49
<i>Произведения для струнного оркестра с духовыми инструментами</i>			
Айвз Ч.	Вопрос, оставшийся без ответа	II	31
Барсанти Ф.	Концерто гроссо для 2-х валторн, литавр, струнного оркестра и клавесина	I	21
Вивальди А.	Концерт для 2-х гобоев, струнного оркестра и клавесина	III	20
Гайдн И.	Менуэт для флейты, гобоя, фагота и струнного оркестра	I	30
Лядов А.	Плясовая для флейты пикколо, тамбурина и струнного оркестра	II	16
Моцарт В.	Дивертисмент № 5: Менуэт	II	15
	Серенада для 4-х камерных оркестров*	III	М, 1982

	Соната для духовых (органа) и струнного оркестра	III	29
Мысливичек И.	Симфония До мажор	III	20
Саммартини Д.	Симфония Фа мажор с 2 валторнами	I	15, 17
Гобис Б.	Латышские пастушеские песни для 2-х блок-флейт, струнного оркестра и фортепиано	I	3
Чайковский П.	Опера «Иоланта»: Сцена в саду	III	16

<i>Произведения для малого симфонического оркестра</i>			
Автор	Название пьесы	Степень трудности	№ сборника
1	2	3	4
Агафонов А.	Пионерский поход	III	45
Адлер Е.	Вальс из к/ф «Две улыбки»	III	38
Алексеенко Б.	Симфониетта «Пионерская» в 4- х частях	II	1
Али-Заде А.	Пастораль	I	37, 31
	Ашугская	II	31
Асатрян Д.	Песнь камней	II	39
Барток Б.	Сборник «Детям»: 12 пьес	I	3
Бетховен Л.	Немецкие танцы	I	15
Блок В.	Старинная песенка	I	38
	Плясовая	II	39
	Весенняя песенка	I	39
Богословский Н.	Андрюшин день (12 музыкальных картин)	I – II	39
Болдырев И.	Вечный огонь	III	37
Бузский А.	Каприччо	II	39

	Адажио	Ш	39
	Тарантелла	Ш	39
Варламов А.	Балет «Мальчик-с-пальчик»:		
	Сюита	Ш	15
Денисов Э.	Ссора	II	39
	Колыбельная	II	39
Калнынь А.	С песней родилась я	II	12
	За озером высокие горы	II	12
	Гнедой мой жеребенок	Ш	12
	Мне смешно	I	12
	Вей, ветерок	Ш	12
	Резвилась я в садочке	II	12
	Весь день пчелки летали	I	12
	Посадил я черемуху	II	12
	Парню дала я руку	I	12
	Вороненок сидит на дубе	Ш	12
Колодуб Л.	Сарабанда	Ш	39
	Тарантелла	Ш	39
Корганов Т.	Прибаутка	I	37
	Марш	Ш	39
Корчмарев К.	Балет «Ходжа Насреддин»	I	15
Крымский С.	Сюита Сонатина для оркестра: 1 часть	Ш	34
Курнавин А.	В лесу (симфоническая картина)	I	16
Леденев Р.	Обида	I	37
	Вальс	II	38
Марутаев М.	Русский напев	II	37

Меерович М.	Интермеццо	Ш	37	
Николаев А.	Галоп	Ш	38	
Петров А.	Колобок	П	37	
	Сон юнната	І	16	
Прокофьев С.	Прогулка	П	37	
	Сказочка	Ш	39	
	Шествие кузнечиков	Ш	39	
Сироткин Е.	Художественная гимнастика	П	50	
	Велогонки	Ш	50	
Титов А.	Сюита из балетной музыки	Ш	15	
Фрид Г.	Календарь природы (8 пьес с эпиграфами М. Пришвина)	П	45	
Хагагортян Э.	Марш-шутка	П	38	
Хачатурян А.	Балет «Гаянэ»: Адажио	П	37	
Шнапер Б.	Этюд	П	39	
	Сегодня запрещено гулять	П	39	
	Юмореска	П	32	
	Маленький романтический вальс	П	32	
	Детская	І	32	
	Старинное рондо в неаполитанском стиле	П	32	
	Легкие вариации	П	32	
	Полька	П	32	
	В школьном саду	І	45, 39	
	Неоконченный вальс	П	45, 39	
	Старая французская песенка	П	39	
	Адажио	І	38	
	Шостакович Д.	Две прелюдии	Ш	39
	Якушенко И.	Бурре	П	39

Произведения для солиста в сопровождении струнного оркестра

Автор	Название пьесы	Степень трудности	№ сборника
1	2	3	4
Агафонников В.	Скерцо для фортепиано с оркестром	III	30
Бах И. С.	Концерт для скрипки с оркестром	III	25
	Концерт № 11 для фортепиано, струнных, чембало (Ми мажор)	III	Лейпциг
	Концерт № 12 для фортепиано, струнных (Ре мажор)*	III	Лейпциг
	Концерт № 15 для фортепиано, струнных, чембало*	III	Лейпциг
	Ариозо для виолончели	II	24
Бах И. Х.	Концерт для 3-х скрипок и оркестра	III	21
	Концерт для альты (виолончели) с оркестром*	III	М., 1958
Беркович И.	Легкий концерт для фортепиано и струнного оркестра*	I	Муз. Украина
Бонпорти Ф.	Концерт для струнного ансамбля и клавесина	II	29, 21
Вивальди А.	Концерт для 2-х скрипок с оркестром	III	25
	Концерт для скрипки	II	24
	Концерт для 2-х мандолин, струнного оркестра и клавесина	III	19
	Концерт до минор для скрипки, оркестра и клавесина	III	21
	Лярга для скрипки и струнного оркестра	I	30

Гайдн И.	Концерт для фортепиано с оркестром	III	24
Гендель Г.	Анданте для альты с оркестром	II	24
Глазунов А.	Концерт для арфы с оркестром	III	М., 1954
	Романеска	II	23
Глинка М.	Опера "Иван Сусанин": Ария Сусанина	II	8
	Опера "Руслан и Людмила": Ария Руслана	II	8
	Ария для гобоя и струнного оркестра	II	43
Моцарт В.	Концерт для фортепиано с оркестром	III	25
Раков Н.	Пьесы для 2-х скрипок и струнного оркестра	II	43
Роде П.	Концерт для скрипки с оркестром №7: 1 часть	III	5
Сильванский И.	Легкий концерт для фортепиано и струнного оркестра *	I	Муз. Украина
Телеман Г.Ф.	Концерт для альты с оркестром	II	19
Шебалин В.	Концертино для скрипки и струнного оркестра*	III	М., 1960
Шостакович Д.	Ноктюрн для виолончели и оркестра	II	30

Произведения для хора и оркестра*

Автор	Название пьесы **	№ сборника
1	2	3
Аливердибеков Н.	Вальс	2
	Походная	2

* Предлагаемый список хоровых произведений должен рассматриваться лишь как примерный. Руководитель оркестрового класса может делать переложения для оркестра, ориентируясь на репертуар хорового класса детской школы искусств.

** Оркестровый аккомпанемент хоровых произведений, предлагаемых в списке, можно отнести к I степени трудности.

1	2	3
Бах И. С.	Жизнь хороша	33
Бетховен Л.	Песня дружбы	33
Бородин А.	Опера «Князь Игорь»	33
	Улетай на крыльях ветра	33
Гайдн И.	Песня матросов	33
Гендель Г.	Песня победы	9
Глодяну Л.	Дождик, не лей напрасно	9
	Бейте в било веселей	9
	Считалка	9
Глинка М.	Венецианская ночь	37
Глиэр Р.	Здравствуй, гостья зима!	37
Григ Э.	Заход солнца	37
	Весна	37
Дунаевский И.	Летите, голуби	37
Караи И.	Волшебная свирель	4
Кленицкис Н.	На раздолье	14
	В лесу	14
	Паровоз	14
	Могила партизана	14
	Возвращение	14
Прокофьев С.	Нам не нужна война	33
Рахманинов С.	Сосна	33
Римский-Корсаков Н.	Ай, во поле липенька	33

Русские народные песни:	Уж ты, поле мое	33
	В сыром бору тропина	33
Ряэте Я.	Школьные дороги	44
	Урок истории	44
	Знаменательный день	44
	Маленький концерт	44
	Финал	44
Хиндемит П.	Опера-игра «Мы строим город»	53
Чайковский П.	Детская песенка	33
	Чешская народная песня «Пастух»	33
Шостакович Д.	Хороший день	33

VI. РЕКОМЕНДУЕМАЯ МЕТОДИЧЕСКАЯ ЛИТЕРАТУРА

1. Аркин И. Воспитание оркестрового музыканта.- В сб.: Методические записки по вопросам музыкального воспитания. М., 1966
2. Ауэр Л. Моя школа игры на скрипке.- М., 1965
3. Баренбойм Л. Музыкальное воспитание в СССР.- М., 1978
4. Баренбойм Л. Музыкальное воспитание в Венгрии. - М., 1983
5. Баренбойм Л. Элементарное музыкальное воспитание по системе К. Орфа.- М., 1978
6. Благодатов Г. История симфонического оркестра.- Л., 1969
7. Благой Д. Роль эстрадного выступления в обучении музыкантов исполнителей.- В сб.: Методические записки по вопросам музыкального образования. Вып. 2. М., 1981
8. Вопросы квартетного исполнительства. - М., 1960
9. Вопросы совершенствования игры на оркестровых инструментах. - М., 1978
10. Гинзбург Л. Избранное (Дирижеры и оркестры. Вопросы теории и практики дирижирования).- М., 1981
11. Гинзбург Л. Исследования, статьи, очерки.- М., 1971

12. Гоноболин Ф. О некоторых психологических качествах личности учителя.- В кн.: Хрестоматия по психологии. М., 1972
13. Иванов К.Л. Все начинается с учителя.- М., 1983
14. Иванов-Радкевич А. Пособие для начинающих дирижеров.- М., 1965
15. Иванов-Радкевич А. О воспитании дирижера.- М., 1977
16. Кабалецкий Д.Б. Воспитание ума и сердца.- М., 1984
17. Кан Э. Элементы дирижирования.- М.- Л., 1980
18. Куус И.И. Коллективное музицирование в ДМШ и его значение в музыкальном воспитании учащихся.- В сб.: Вопросы методики начального музыкального образования. М., 1981
19. Мострас К. Интонация.- В сб.: Очерки по методике обучения игре на скрипке. М., 1960
20. Мострас К. Ритмическая дисциплина скрипача.- М.- Л., 1951
21. Мусин И. Техника дирижирования.- Л., 1967
22. Мюнш Ш. Я - дирижер.- М., 1982
23. Ольхов К. Теоретические основы дирижерской техники.- Л., 1984
24. Система детского музыкального воспитания Карла Орфа.- Л., 1970
25. Основы дирижерской техники / Под ред. П. М. Берлинского.- М., 1963
26. Пазовский А. Записки дирижера.- М., 1966
27. Проблемные ситуации в обучении музыканта. - Минск, 1978
28. Роль музыки в эстетическом воспитании детей и юношества.- Л., 1981
29. Румшевич Д. Симфонический оркестр в ДМШ.- Л., 1973
30. Сухомлинский В.А. Сердце отдаю детям.- Киев, 1972
31. Фельдгун Г. Воспитание скрипача как исполнителя современной музыки.- Л., 1981
32. Хайкин Б. Беседы о дирижерском мастерстве: Статьи. - М., 1984
33. Чулаки М. Инструменты симфонического оркестра.- М., 1983
34. Ямпольский А.И. К вопросу о воспитании культуры звука у скрипачей.- В сб.: Вопросы скрипичного исполнительства и педагогики. - М., 1982