

**МУНИЦИПАЛЬНОЕ БЮДЖЕТНОЕ ОБРАЗОВАТЕЛЬНОЕ
УЧРЕЖДЕНИЕ ДОПОЛНИТЕЛЬНОГО ОБРАЗОВАНИЯ
МЕНДЕЛЕЕВСКАЯ ДЕТСКАЯ ШКОЛА ИСКУССТВ**

**ДОПОЛНИТЕЛЬНАЯ
ПРЕДПРОФЕССИОНАЛЬНАЯ
ОБЩЕОБРАЗОВАТЕЛЬНАЯ ПРОГРАММА
В ОБЛАСТИ МУЗЫКАЛЬНОГО ИСКУССТВА
«ДУХОВЫЕ И УДАРНЫЕ ИНСТРУМЕНТЫ»**

Срок освоения 5(6) лет

Срок освоения 8(9) лет

Московская область п.Менделеево го. Солнечногорск

2022 г.

ПРИНЯТА

Педагогическим советом МБОУДО
Менделеевская детская школа искусств

Протокол от 30.08.2022 г. №3



УТВЕРЖДАЮ

Директор МБОУДО Менделеевская
детская школа искусств

Югова М.В.

Приказ от 30.08.2022 г. № 39А

Разработчик(и): Югова Мария Владимировна, директор,
МБОУДО Менделеевская детская школа искусств,
Омельяненко Константин Викторович, зам. директора по УВР,
МБОУДО Менделеевская детская школа искусств,
Библенко Сергей Борисович, преподаватель (специальность: кларнет)
МБОУДО Менделеевская детская школа искусств,
Носырев Виктор Викторович, преподаватель (специальность: гобой)
МБОУДО Менделеевская детская школа искусств,
Савельева Мария Владимировна, преподаватель (специальность: флейта)
МБОУДО Менделеевская детская школа искусств,
Лищук Вероника Валерьевна, преподаватель (специальность: балалайка)
МБОУДО Менделеевская детская школа искусств,
Омельяненко Константин Викторович, преподаватель (специальность: саксофон)
МБОУДО Менделеевская детская школа искусств,
Скоробогатов Дмитрий Леонидович, преподаватель (специальность: труба)
МБОУДО Менделеевская детская школа искусств,
Забора Игорь Вячеславович, преподаватель (специальность: валторна)
МБОУДО Менделеевская детская школа искусств,
Парфенов Илья Геннадьевич, преподаватель (специальность: ударные инструменты)
МБОУДО Менделеевская детская школа искусств,
Неклесова Людмила Владимировна, преподаватель (хоровой класс),
МБОУДО Менделеевская детская школа искусств,
Ахмадуллина Софья Радиковна, преподаватель (сольфеджио, слушание
музыки, муз.литература)
МБОУДО Менделеевская детская школа искусств
Скоробогатов Дмитрий Леонидович, преподаватель (оркестровый класс)
МБОУДО Менделеевская детская школа искусств,

СТРУКТУРА дополнительной предпрофессиональной общеобразовательной программы в области музыкального искусства "Духовые и ударные инструменты"

I. Пояснительная записка	5
II. Планируемые результаты освоения обучающимися общеобразовательной программы	
III. Рабочие учебные планы	
Учебный план на 5 лет обучения	
Учебный план на 8 лет обучения	
IV. Графики образовательного процесса на 2022-2023 учебный год	
График образовательного процесса на 5 лет обучения	
График образовательного процесса на 8 лет обучения	
V. Оценка качества реализации общеобразовательной программы	
VI. Методическое сопровождение образовательной программы	
VII. Учебный предмет ПО.01.УП.01 Специальность: Кларнет	20
VIII. Учебный предмет ПО.01.УП.01 Специальность: Гобой	51
IX. Учебный предмет ПО.01.УП.01 Специальность: Флейта	78
X. Учебный предмет ПО.01.УП.01 Специальность: Саксофон	107
XI. Учебный предмет ПО.01.УП.01 Специальность: Труба	159
XII. Учебный предмет ПО.01.УП.01 Специальность: Валторна	195
XIII. Учебный предмет ПО.01.УП.01 Специальность: Ударные инструменты	222
XIV. Учебный предмет ПО.01.УП.02 Ансамбль	255
XV. Учебный предмет ПО.01.УП.03 Фортепиано	279
XVI. Учебный предмет ПО.01.УП.04 Хоровой класс	311
XVII. Учебный предмет ПО.02.УП.01 Сольфеджио	331
XVIII. Учебный предмет ПО.02.УП.02 Слушание музыки	434
XIX. Учебный предмет ПО.02.УП.03 Музыкальная литература	470
XX. Учебный предмет В.2 Оркестровый класс	550

1. Пояснительная записка

1.1. Нормативно-правовое обоснование образовательной программы

Дополнительная общеобразовательная предпрофессиональная программа в области музыкального искусства «Духовые и ударные инструменты» разработана на основе федеральных государственных требований к дополнительной предпрофессиональной общеобразовательной программе в области музыкального искусства (приказ Министерства культуры Российской Федерации от 01.01.01 г. № 000), с учетом рекомендаций из сборника материалов для детских школ искусств «О реализации дополнительных предпрофессиональных общеобразовательных программ в области искусств» (Москва, Минкультуры России, 2012. – Ч.1, автор-составитель А. О. Аракелова), методических рекомендаций по разработке дополнительных предпрофессиональных общеобразовательных программ в области искусства (Волгоград., ВГАПК РО 2013, автор-составитель Т. А. Зяткина).

1.2. Целевое назначение программы

Дополнительная общеобразовательная предпрофессиональная программа «Духовые и ударные инструменты» направлена на:

- выявление одаренных детей в области музыкального искусства в раннем детском возрасте;
- создание условий для художественного образования, эстетического воспитания, духовно-нравственного развития детей;
- приобретение детьми знаний, умений и навыков игры на фортепиано, позволяющих исполнять музыкальные произведения в соответствии с необходимым уровнем музыкальной грамотности и стилевыми традициями;
- воспитание у детей культуры сольного и ансамблевого музицирования;
- приобретение детьми опыта творческой деятельности;
- овладение детьми духовными и культурными ценностями народов мира;
- подготовку одаренных детей к поступлению в образовательные учреждения, реализующие основные профессиональные образовательные программы в области музыкального искусства.

1.3. Преемственная взаимосвязь программы профессионального образования

Дополнительная общеобразовательная программа предпрофессионального образования «Духовые и ударные инструменты» обеспечивает возможность продолжения обучения:

- по программам среднего профессионального образования в сфере культуры и искусства по специальностям 070102 «Инструментальное исполнительство»

- по направлению подготовки 050100 Педагогическое образование (квалификация «бакалавр») основная образовательная программа 050601 «Музыкальное образование», 050710 «Педагогика дополнительного образования», искусство концертного исполнительства (ФГОС: 073201)

и музыкально-инструментальное искусство (ФГОС:073100), (квалификация «магистр») музыкально-инструментальное искусство (ФГОС: 073100).

1.4. Характеристика возрастных особенностей детей

Общеобразовательная программа дополнительного предпрофессионального образования «Духовые и ударные инструменты» предназначена для обучения детей в возрасте 6,5 – 15 лет. Психолого-педагогическими основами данной Программы, на которых строиться процесс обучения, являются:

- концепция педагогики индивидуальности С., его выводы о сферах индивидуальности человека,

- педагогическая концепция реализации развивающего потенциала музыкальной деятельности ребенка, разработанная А., ее выводы о внутренних силах субъекта музыкальной деятельности, особенностях художественной позиции ребенка в музыкальной деятельности,

- культурно-историческая концепция возрастного развития человека С.,

- концепция художественной одаренности Мелик- А.,

- психологическая концепция детства В., и его выводы о развитии чувственного опыта

Индивидуальные особенности будут рассматриваться с точки зрения следующих критериев:

- эстетическое отношение к миру, это ярко выраженная, устойчивая, неситуативная склонность ребенка к занятиям искусством, чувство удовлетворения, которое он испытывает от самих этих занятий благодаря которому впечатления жизни превращаются в потенциальное содержание художественных произведений;

- позиция автора – направленность на то, чтобы создать произведение, в котором это внутреннее содержание обретет свою, уже независимую от автора «внешнюю» жизнь;

- художественное воображение – способность «соткать» чувственный образ, с максимальной выразительностью раскрывающий внутреннее его содержание,

- тип мышления, показывает особенности восприятия мира (творческое, познавательное, теоретическое, эмпирическое, дивергентное, конвергентное, продуктивное, саногенное и патогенное и др.)

1.5. Условия реализации программы

Для обучения по Программе «Духовые и ударные инструменты» принимаются дети в возрасте с 6,5 лет до 9 лет. Продолжительность обучения 8 лет.

Продолжительность учебного года с первого по седьмой классы составляет 39 недель, в восьмом классе - 40 недель. Продолжительность учебных занятий в первом классе составляет 32 недели, со второго по восьмой классы 33 недели.

С первого по восьмой классы в течение учебного года предусматриваются каникулы в объеме 5 недель. Летние каникулы устанавливаются в объеме 13 недель, Осенние, зимние, весенние каникулы проводятся в сроки, установленные при реализации основных образовательных программ начального общего и основного общего образования.

Для детей, не закончивших освоение образовательной программы основного общего образования или среднего (полного) общего образования и планирующих поступление в общеобразовательные учреждения, реализующие основные профессиональные образовательные программы в области музыкального искусства, обучение (8 лет) увеличивается на один год (9-ый год), что отражено в учебных планах и программах учебных дисциплин.

Обучающиеся, имеющие достаточный уровень знаний, умений и навыков и приступившие к освоению образовательной программы со второго по седьмой классы включительно, имеют право на освоение программы «Духовые и ударные инструменты» по индивидуальному учебному плану. В выпускные классы (восьмой и девятый) поступление обучающихся не предусмотрено.

Учебно-методическая документация по предметам включает:

- дневник обучаемого,
- журнал посещения занятий,
- журнал посещения консультационных занятий,
- календарно-тематические планы по учебным предметам «Хоровой класс», «Сольфеджио», «Слушание музыки», «Музыкальная литература (зарубежная и отечественная)», «Элементарная теория», «Гармоническое сольфеджио», «Анализ музыкальных произведений»,
 - индивидуальные планы учеников по учебным предметам «Специальность», «Ансамбль», «Фортепиано».

Основными формами организации образовательного процесса являются занятия индивидуальные, мелкогрупповые и групповые:

Форма занятия	Название учебного предмета
Индивидуальное	«Специальность» «Фортепиано»
Мелкогрупповое (от 4 до 10 человек, по ансамблевым учебным предметам —	«Ансамбль» «Сольфеджио» «Слушание музыки»

от 2-х человек)	«Музыкальная литература (зарубежная и отечественная)» «Гармоническое сольфеджио»
групповое (от 11 человек)	«Хоровой класс»

Образовательный процесс включает консультации для обучающихся, которые проводятся с целью подготовки обучающихся к контрольным урокам, зачетам, экзаменам, творческим конкурсам. Консультации могут проводиться рассредоточено в объеме 196 часов при реализации образовательной программы со сроком обучения 8 лет и 234 часов при реализации образовательной программы с дополнительным годом обучения.

В реализации образовательного процесса будут использованы:

- концертный зал с концертным роялем (местимость 100 человек),
- библиотека,
- учебные аудитории для групповых (местимость 15 человек), мелкогрупповых (не менее 12 кв. м) и индивидуальных занятий (не менее 6 кв.м),
- учебную аудиторию для занятий по учебному предмету «Хоровой класс» со специализированным оборудованием (подставками для хора, пианино, местимость класса 40 человек).

Учебные аудитории, предназначенные для реализации учебных предметов «Слушание музыки», «Сольфеджио», «Музыкальная литература (зарубежная, отечественная)», «Элементарная теория музыки», оснащаются фортепиано, звукотехническим оборудованием, учебной мебелью (досками, столами, стульями, стеллажами, шкафами) и оформляются наглядными пособиями.

2. Планируемые результаты освоения обучающимися общеобразовательной программы

Результатом освоения программы «Духовые и ударные инструменты» является приобретение обучающимися следующих знаний, умений и навыков в предметных областях:

в области музыкального исполнительства:

– знания художественно-эстетических, технических особенностей, характерных для сольного, ансамблевого и (или) оркестрового исполнительства;

– знания музыкальной терминологии;

– умения грамотно исполнять музыкальные произведения соло, в ансамбле/оркестре на духовом или ударном инструменте;

– умения самостоятельно разучивать музыкальные произведения различных жанров и стилей на духовом или ударном инструменте;

- умения самостоятельно преодолевать технические трудности при разучивании несложного музыкального произведения на духовом или ударном инструменте;
- умения создавать художественный образ при исполнении музыкального произведения на духовом или ударном инструменте;
- навыков игры на фортепиано несложных музыкальных произведений различных стилей и жанров;
- навыков импровизации на духовом или ударном инструменте, чтения с листа несложных музыкальных произведений на духовом или ударном инструменте и на фортепиано;
- навыков подбора по слуху;
- первичных навыков в области теоретического анализа исполняемых произведений;
- навыков публичных выступлений сольных, ансамблевых, оркестровых (в составе духового или эстрадно-джазового оркестра, а также, при наличии, симфонического);

в области теории и истории музыки:

- знания музыкальной грамоты;
- знания основных этапов жизненного и творческого пути отечественных и зарубежных композиторов, а также созданных ими музыкальных произведений;
- первичные знания в области строения классических музыкальных форм;
- умения использовать полученные теоретические знания при исполнении музыкальных произведений на духовом или ударном инструменте, фортепиано;
- умения осмысливать музыкальные произведения и события путем изложения в письменной форме, в форме ведения бесед, дискуссий;
- навыков восприятия музыкальных произведений различных стилей и жанров, созданных в разные исторические периоды.
- навыков восприятия элементов музыкального языка;
- навыков анализа музыкального произведения;
- навыков записи музыкального текста по слуху;
- навыков вокального исполнения музыкального текста;
- первичных навыков и умений по сочинению музыкального текста.

Результатом освоения программы «Духовые и ударные инструменты» с дополнительным годом обучения, сверх обозначенных в пункте 3.2. настоящих ФГТ предметных областей, является приобретение обучающимися следующих знаний, умений и навыков в предметных областях:

в области музыкального исполнительства:

- знания основного репертуара для духового или ударного инструмента (инструментов духового или эстрадно-джазового оркестра);
- знания ансамблевого и оркестрового репертуара для духовых или ударных инструментов, в том числе инструментов эстрадно-джазового оркестра;
- знания различных исполнительских интерпретаций музыкальных произведений;
- умения исполнять музыкальные произведения соло, в ансамбле и (или) оркестре на достаточном художественном уровне в соответствии со стилевыми особенностями;

в области теории и истории музыки:

- первичные знания в области основных эстетических и стилевых направлений в области музыкального, изобразительного, театрального и киноискусства;
- первичные знания и умения в области элементарной теории музыки (знания основных элементов музыкального языка, принципов строения музыкальной ткани, типов изложения музыкального материала, умения осуществлять построение интервалов и аккордов, группировку длительностей, транспозицию заданного музыкального материала);
- умения осуществлять элементарный анализ нотного текста с объяснением роли выразительных средств в контексте музыкального произведения;
- навыков сочинения и импровизации музыкального текста;
- навыков восприятия современной музыки.

Итоговая аттестация проводится в форме выпускных экзаменов:

- 1) Специальность;
- 2) Сольфеджио;
- 3) Музыкальная литература.

По итогам выпускного экзамена выставляется оценка «отлично», «хорошо», «удовлетворительно», «неудовлетворительно». Временной интервал между выпускными экзаменами должен быть не менее трех календарных дней.

При прохождении итоговой аттестации выпускник должен продемонстрировать знания, умения и навыки в соответствии с программными требованиями, в том числе:

- знание творческих биографий зарубежных и отечественных композиторов, музыкальных произведений, основных исторических периодов развития музыкального искусства во взаимосвязи с другими видами искусств;
- знание профессиональной терминологии, основного репертуара для духовых и ударных инструментов, различных составов ансамблей, оркестров;
- достаточный технический уровень владения музыкальным инструментом для воссоздания художественного образа и стиля исполняемых произведений разных форм и жанров зарубежных и отечественных композиторов;
- при реализации ОП в области эстрадно-джазового искусства умение и навыки музыкальной импровизации;
- умение определять на слух, записывать, воспроизводить голосом аккордовые, интервальные и мелодические построения;
- наличие кругозора в области музыкального искусства и культуры.

3. Учебный план (приложение №1)

4. График образовательного процесса (приложение №2)

5. Программы учебных предметов (приложения №№ 3-10)

6. Система критериев оценки промежуточной и итоговой аттестации результатов освоения

образовательной программы обучающимися

6.1. Критерии оценки

результатов освоения образовательной программы

На основании ФГТ (п.п. 1.4.) в качестве критериев оценки результатов освоения образовательной программы могут быть выделены: личностный, предметно-практический и метапредметный.

1. Личностный, рассматриваемый по параметрам художественной одарённости (эстетическое отношение к миру, авторская позиция, художественное воображение, тип мышления) включает в себя:
 - воспитание и развитие у обучающихся личностных качеств, позволяющих уважать и принимать духовные и культурные ценности разных народов;
 - формирование у обучающихся эстетических взглядов, нравственных установок и потребности общения с духовными ценностями;
 - формирование умения у обучающихся самостоятельно воспринимать и оценивать культурные ценности;

○ воспитание детей в творческой атмосфере, обстановке доброжелательности, эмоционально-нравственной отзывчивости, а также профессиональной требовательности.

1. Предметно-практический, это предметные знания, умения:

○ формирование у одаренных детей комплекса знаний, умений и навыков, позволяющих в дальнейшем осваивать основные профессиональные образовательные программы в области музыкального искусства;

○ выработку у обучающихся личностных качеств, способствующих освоению в соответствии с программными требованиями учебной информации, приобретению навыков творческой деятельности, умению планировать свою домашнюю работу, осуществлению самостоятельного контроля за своей учебной деятельностью, умению давать объективную оценку своему труду, формированию навыков взаимодействия с преподавателями и обучающимися в образовательном процессе, уважительного отношения к иному мнению и художественно-эстетическим взглядам, пониманию причин успеха/неуспеха собственной учебной деятельности, определению наиболее эффективных способов достижения результата.

1. Метапредметный, раскрываемый в результатах творческой и культурно-просветительской деятельности.

6.2. Оценка качества реализации программы «Духовые и ударные инструменты»

Оценка качества реализации программы «Духовые и ударные инструменты» включает в себя текущий контроль успеваемости, промежуточную и итоговую аттестацию обучающихся.

6.2.1. Текущий контроль представляет собой оценку качества усвоения обучающимися содержания какой-либо темы или раздела образовательной программы по окончании их изучения.

Текущий контроль успеваемости обучающихся направлен:

- на поддержание учебной дисциплины,
- на выявление отношения к изучаемому предмету,
- на организацию регулярных домашних занятий,
- на повышение уровня освоения текущего учебного материала.

Текущий контроль осуществляется преподавателем, ведущим предмет. Оценки текущего контроля успеваемости обучающихся вносятся в журнал учёта успеваемости и посещаемости, в дневник обучающегося.

В качестве средств текущего контроля успеваемости образовательного учреждения могут использоваться:

- контрольные работы,
- устные опросы,
- письменные работы,
- контрольные срезы,

- тестирование,
- прослушивания.

Текущий контроль успеваемости обучающихся проводится в счет аудиторного времени, предусмотренного на учебный предмет.

6.2.2. Промежуточная аттестация представляет собой оценку качества усвоения обучающимися содержания какого-либо раздела или блока образовательной программы по окончании его изучения. Промежуточная аттестация направлена на объективное выявление:

- степени успешности развития обучающихся,
- качества успеваемости обучающихся,
- усвоение обучающимися компонентов образовательной программы на конкретном этапе обучения.

Промежуточная аттестация проводится по окончании изучения каждого раздела, образовательного модуля или по итогам обучения за полугодие (год).

К промежуточной аттестации допускаются все воспитанники, занимающиеся по образовательной программе «Фортепиано».

Результаты промежуточной аттестации фиксируются в экзаменационной и сводной ведомости, в журнале учёта успеваемости и посещаемости, в дневнике обучающегося.

По окончании полугодий учебного года оценки выставляются по каждому учебному предмету. По завершении изучения учебных предметов по итогам промежуточной аттестации обучающимся выставляется оценка, которая заносится в свидетельство об окончании образовательного учреждения.

Промежуточная аттестация проводится в форме контрольных уроков, зачетов и экзаменов. Контрольные уроки, зачёты и экзамены могут проходить в виде:

- технических зачетов,
- академических концертов,
- исполнения концертных программ,
- письменных работ
- устных опросов.

Контрольные уроки и зачеты в рамках промежуточной аттестации проводятся на завершающих полугодие учебных занятиях в счет аудиторного времени, предусмотренного на учебный предмет. Экзамены проводятся за пределами аудиторных учебных занятий.

6.2.3. Итоговая аттестация представляет собой оценку качества усвоения обучающимися содержания образовательной программы за весь период обучения по образовательной программе «Духовые и ударные инструменты».

К итоговой аттестации допускаются все воспитанники, прошедшие обучение по образовательной программе «Духовые и ударные инструменты» и прошедшие

промежуточную аттестацию на всех этапах обучения с оценкой не ниже «удовлетворительно».

По образовательной программе «Духовые и ударные инструменты» итоговая аттестация проводится в форме выпускных экзаменов:

- 1) Специальность;
- 2) Сольфеджио;
- 3) Музыкальная литература.

По итогам выпускного экзамена выставляется оценка «отлично», «хорошо», «удовлетворительно», «неудовлетворительно». Оценка, полученная на выпускном экзамене, учитывается при выставлении оценки в свидетельство об окончании школы. Результаты итоговой аттестации фиксируются в экзаменационной ведомости, в журнале учёта успеваемости и посещаемости, в дневнике обучающегося.

Временной интервал между выпускными экзаменами должен быть не менее трех календарных дней.

При прохождении итоговой аттестации выпускник должен продемонстрировать знания, умения и навыки в соответствии с программными требованиями, в том числе:

- знание творческих биографий зарубежных и отечественных композиторов, музыкальных произведений, основных исторических периодов развития музыкального искусства во взаимосвязи с другими видами искусств;
- знание профессиональной терминологии, фортепианного репертуара, в том числе ансамблевого;
- достаточный технический уровень владения фортепиано для воссоздания художественного образа и стиля исполняемых произведений разных форм и жанров зарубежных и отечественных композиторов;
- умение определять на слух, записывать, воспроизводить голосом аккордовые, интервальные и мелодические построения;
- наличие кругозора в области музыкального искусства и культуры.

6.3. Основные принципы проведения и организации контроля успеваемости

Основными принципами проведения и организации контроля успеваемости являются:

- систематичность,
- учёт индивидуальных особенностей обучающегося,
- коллегиальность (при проведении промежуточной и итоговой аттестации)

6.4. Система оценок

Система оценок в рамках промежуточной аттестации предполагает пятибалльную шкалу с использованием плюсов и минусов: «5»; «5-»; «4+»; «4»; «4-»; «3+»; «3»; «3-»; «2».

Система оценок в рамках итоговой аттестации предполагает пятибалльную шкалу в абсолютном значении: «5» - отлично; «4» - хорошо; «3» - удовлетворительно; «2» - неудовлетворительно

Критерии оценок			
1. Музыкальное исполнительство			
Оценка «5» («отлично»)	Оценка «4» («хорошо»)	Оценка «3» («удовлетворительно»)	Оценка «2» («неудовлетворительно»)
<ul style="list-style-type: none"> - артистичное поведение на сцене; - увлечённость исполнением; - художественное исполнение средств музыкальной выразительности в соответствии с содержанием музыкального произведения; - слуховой контроль собственного исполнения; - корректировка игры при необходимости ситуации; - свободное владение специфическими технологическими видами исполнения; - убедительное понимание чувства формы; - выразительность интонирования; - единство темпа; - ясность ритмической пульсации; - яркое динамическое разнообразие. 	<ul style="list-style-type: none"> - незначительная нестабильность психологического поведения на сцене; - грамотное понимание формообразования произведения, музыкального языка, средств музыкальной выразительности; - недостаточный слуховой контроль собственного исполнения; - стабильность воспроизведения нотного текста; - выразительность интонирования; - попытка передачи динамического разнообразия; - единство 	<ul style="list-style-type: none"> - неустойчивое психологическое состояние на сцене; - формальное прочтение авторского нотного текста без образного осмысления музыки; - слабый слуховой контроль собственного исполнения; - ограниченное понимание динамических, аппликатурных, технологических задач; - темпо-ритмическая неорганизованность; - слабое реагирование на изменения фактуры, артикуляционных штрихов; - однообразие и монотонность звучания. 	<ul style="list-style-type: none"> - частые «срывы» и остановки при исполнении; - отсутствие слухового контроля собственного исполнения; - ошибки в воспроизведении нотного текста; - низкое качество звукоизвлечения и звуковедения; - отсутствие выразительного интонирования; - метроритмическая неустойчивость.

	темпа.		
2. Теория и история музыки			
2.1. Сольфеджио			
- вокально-интонационные навыки:			
<ul style="list-style-type: none"> • чистота интонации; • ритмическая точность; • синтаксическая осмысленность фразировки; • выразительность исполнения; • владение навыками пения с листа 	<ul style="list-style-type: none"> • не достаточно чистая интонация; • не достаточная ритмическая точность; • синтаксическая осмысленность фразировки; • выразительность исполнения; • не достаточное владение навыками пения с листа; 	<ul style="list-style-type: none"> • не точная интонация; • не достаточная ритмическая точность; • синтаксическая осмысленность фразировки; • не достаточная выразительность исполнения; • слабое владение навыками пения с листа; 	<ul style="list-style-type: none"> • не точная интонация; • ритмическая неточность; • отсутствие синтаксической осмысленности фразировки; • не выразительное исполнение; • не владение навыками пения с листа;
- ритмические навыки:			
<ul style="list-style-type: none"> • владение навыками вычленения, осмысления и исполнения метроритмических соотношений в изучаемых произведениях; 	<ul style="list-style-type: none"> • владение навыками вычленения, осмысления и исполнения метроритмических соотношений в изучаемых произведениях; 	<ul style="list-style-type: none"> • слабое владение навыками вычленения, осмысления и исполнения метроритмических соотношений в изучаемых произведениях; 	<ul style="list-style-type: none"> • не владение навыками вычленения, осмысления и исполнения метроритмических соотношений в изучаемых произведениях;
- слуховой анализ и музыкальный диктант:			
<ul style="list-style-type: none"> • владение навыками осмысленного слухового восприятия законченных музыкальных построений и отдельных элементов музыкальной речи; • владение навыками записи прослушанных ритмических и мелодических построений и отдельных 	<ul style="list-style-type: none"> • владение навыками осмысленного слухового восприятия законченных музыкальных построений и отдельных элементов музыкальной 	<ul style="list-style-type: none"> • слабое владение навыками осмысленного слухового восприятия законченных музыкальных построений и отдельных элементов музыкальной речи; • слабое владение навыками записи прослушанных ритмических и мелодических построений и отдельных элементов 	<ul style="list-style-type: none"> • не владение навыками осмысленного слухового восприятия законченных музыкальных построений и отдельных элементов музыкальной

элементов музыкальной речи;	речи; • не достаточное владение навыками записи прослушанных ритмических и мелодических построений и отдельных элементов музыкальной речи;	музыкальной речи;	речи; • не владение навыками записи прослушанных ритмических и мелодических построений и отдельных элементов музыкальной речи;
- творческие навыки:			
• умение самостоятельно применять полученные знания и умения в творческой деятельности;	• умение самостоятельно применять полученные знания и умения в творческой деятельности;	• не умение самостоятельно применять полученные знания и умения в творческой деятельности;	• не умение самостоятельно применять полученные знания и умения в творческой деятельности;
- теоретические знания			
• по музыкальной грамоте и элементарной теории музыки в соответствии с программными требованиями.	• по музыкальной грамоте и элементарной теории музыки в соответствии с программными требованиями.	• по музыкальной грамоте и элементарной теории музыки в соответствии с программными требованиями.	• не соответствие уровня теоретических знаний по музыкальной грамоте и элементарной теории музыки программным требованиям.
2.2. Музыкальная литература, слушание музыки			
- знание музыкального, исторического и теоретического материала на уровне требований программы; - владение музыкальной терминологией; - умение охарактеризовать содержание и выразительные средства музыки.	- знание музыкального, исторического и теоретического материала на уровне требований программы; - владение музыкальной терминологией;	- не полные знания музыкального, исторического и теоретического материала; - не уверенное владение музыкальной терминологией; - слабое умение охарактеризовать содержание и выразительные средства музыки.	- не знание музыкального, исторического и теоретического материала на уровне требований программы; - не владение музыкальной терминологией

	- не достаточное умение охарактеризовать содержание и выразительные средства музыки.		; - не умение охарактеризовать содержание и выразительные средства музыки.
--	--	--	--

7. Программа творческой, культурно-просветительской, методической деятельности

Целями творческой и культурно-просветительской деятельности образовательного учреждения является развитие творческих способностей обучающихся, приобщение их к лучшим достижениям отечественного и зарубежного искусства, пропаганда ценностей мировой культуры среди различных слоёв населения, приобщение их к духовным ценностям.

С целью реализации творческой и культурно-просветительской деятельности в образовательном учреждении создаются учебные творческие коллективы (ансамбли, хоры, вокальные группы).

7.1. Программа творческой деятельности

Программа творческой деятельности направлена на организацию внеаудиторной (самостоятельной) работы обучающихся. Объём времени отводимый на реализацию программы определяется в пределах норм, установленных ФГОТ и не должен превышать 26 часов в неделю, из которых 14 часов аудиторная нагрузка.

Программа творческой деятельности по «Духовые и ударные инструменты» включает следующие формы:

- концерты класса
- общешкольные концерты
- конкурсы (внутришкольные, городские, всероссийские, международные)
- фестивали детского творчества
- олимпиады
- праздники
- проекты (художественные, социальные, исследовательские)
- участие в составе творческого коллектива
- участие в концертах с профессиональными музыкальными коллективами города и области

Традиционными формами творческой деятельности для школы являются концерты класса, общешкольные концерты, конкурсы, фестивали детского творчества, олимпиады, праздники, участие в концертах с профессиональными музыкальными коллективами города и области.

7.2. Программа культурно-просветительской деятельности

Программа культурно-просветительской деятельности направлена на организацию внеаудиторной (самостоятельной) работы обучающихся. Объём времени отводимый на реализацию программы определяется в пределах норм, установленных ФГТ и не должен превышать 26 часов в неделю, из которых 14 часов аудиторная нагрузка.

Программа творческой деятельности по «Духовые и ударные инструменты» включает следующие формы:

- посещение школьных и городских концертов
- посещение выставочных залов, музеев
- творческие встречи с профессиональными музыкантами, художниками фестивали детского творчества

7.3. Программа методической деятельности

Программа методической деятельности включает:

- материально-технический, информационно-методический и кадровый ресурс, обеспечивающий реализацию программы;

- партнёрские взаимосвязи с общеобразовательными учреждениями, учреждениями среднего и высшего профессионального образования, учреждениями культуры, учреждениями дополнительного профессионального образования, научно-исследовательскими и научно-методическими центрами (подкреплённые договорами о сотрудничестве).

Реализация программы «Духовые и ударные инструменты» обеспечивается доступом каждого обучающегося к библиотечным фондам и фондам фонотеки, аудио- и видеозаписей, сформированном по полному перечню учебных предметов учебного плана.

Библиотечный фонд образовательного учреждения укомплектован печатными изданиями основной и дополнительной учебной и учебно-методической литературы по всем учебным предметам, а также изданиями музыкальных произведений, специальными хрестоматийными изданиями, партитурами, клавирами оперных, хоровых и оркестровых произведений в объёме, соответствующем требованиям программы «Фортепиано». Основной учебной литературой по учебным предметам предметной области «Теория и история музыки» обеспечивается каждый обучающийся.

Библиотечный фонд помимо учебной литературы включает официальные, справочно-библиографические и периодические издания в расчете 1–2 экземпляра на каждые 100 обучающихся.

Кадровый ресурс для реализации программы «Духовые и ударные инструменты» обеспечивается педагогическими работниками, имеющими среднее профессиональное или высшее профессиональное образование, соответствующее профилю преподаваемого учебного предмета. Доля преподавателей, имеющих высшее профессиональное образование, составляет не менее 30 процентов в общем числе преподавателей, обеспечивающих образовательный процесс по данной образовательной программе.

Предметная область

ПО.01. МУЗЫКАЛЬНОЕ ИСПОЛНИТЕЛЬСТВО

учебный предмет

ПО.01.УП.01. СПЕЦИАЛЬНОСТЬ: КЛАРNET

Структура программы учебного предмета

I. ПОЯСНИТЕЛЬНАЯ ЗАПИСКА

- Характеристика учебного предмета, его место и роль в образовательном процессе.
- Цель и задачи учебного предмета.
- Место учебного предмета в структуре образовательной программы.
- Срок реализации учебного предмета.
- Объем учебного времени, предусмотренный учебным планом образовательного учреждения на реализацию учебного предмета.
- Форма проведения учебных аудиторных занятий.
- Обоснование структуры программы учебного предмета.
- Методы обучения.
- Описание материально-технических условий реализации учебного предмета.

II. СТРУКТУРА И СОДЕРЖАНИЕ УЧЕБНОГО ПРЕДМЕТА

Сведения о затратах учебного времени, предусмотренного на освоение учебного предмета:

Срок обучения - 8(9) лет

Срок обучения - 5(6) лет

Распределение учебного материала по годам обучения: Срок обучения – 8(9) лет

Срок обучения - 5(6) лет

ТРЕБОВАНИЯ К УРОВНЮ ПОДГОТОВКИ ОБУЧАЮЩИХСЯ

ФОРМЫ И МЕТОДЫ КОНТРОЛЯ, СИСТЕМА ОЦЕНОК

Аттестация: цели, виды, форма, содержание.

Критерии оценки.

Требования к промежуточной аттестации:

Срок обучения - 8(9) лет

Срок обучения - 5(6) лет

Требования к итоговой аттестации:

для 8-го класса

для 9-го класса

для 5-го класса

для 6-го класса

МЕТОДИЧЕСКОЕ ОБЕСПЕЧЕНИЕ УЧЕБНОГО ПРОЦЕССА

Методические рекомендации педагогическим работникам.

Рекомендации по организации самостоятельной работы обучающихся.

СПИСКИ РЕКОМЕНДУЕМОЙ МЕТОДИЧЕСКОЙ И НОТНОЙ ЛИТЕРАТУРЫ

Основная учебно-методическая литература.

Дополнительная учебно-методическая литература.

Нотная литература.

I. ПОЯСНИТЕЛЬНАЯ ЗАПИСКА

Характеристика учебного предмета, его место и роль в образовательном процессе. Программа учебного предмета ПО.01.УП.01. «Специальность (кларнет)» разработана на основе и с учетом Федеральных государственных требований к дополнительной предпрофессиональной общеобразовательной программе «Духовые и ударные инструменты» в области музыкального искусства «Музыкальное исполнительство».

Учебный предмет направлен на приобретение обучающимися знаний, умений и навыков игры на кларнете, получение ими художественного образования, а также на эстетическое воспитание и духовно-нравственное развитие ученика.

Цель и задачи учебного предмета

Цель - выявление наиболее одаренных детей в области музыкального исполнительства на кларнете и подготовки их к дальнейшему поступлению в образовательные учреждения, реализующие образовательные программы среднего профессионального образования (ГОУ СПО).

Задачи обучающие:

- ✓ освоение музыкальной грамоты как необходимого средства для музыкального исполнительства на кларнете в пределах образовательной программы;
- ✓ овладение основными исполнительскими навыками игры на кларнете, позволяющими грамотно исполнять музыкальные произведения соло и в ансамбле;
- ✓ обучение навыкам самостоятельной работы с музыкальным материалом, чтение с листа нетрудного текста.

развивающие:

- ✓ развитие музыкальных способностей: слуха, памяти, ритма, эмоциональной сферы, музыкальности и артистизма;
- ✓ развитие исполнительской техники как необходимого средства для реализации художественного замысла композитора;
- ✓ приобретение детьми опыта творческой деятельности и публичных выступлений;
- ✓ формирование у наиболее одаренных выпускников осознанной мотивации к продолжению профессионального обучения и подготовки их к вступительным

экзаменам в образовательные учреждения, реализующие профессиональные образовательные программы (ГОУ СПО).

воспитательные:

- ✓ формирование духовной культуры и нравственности ребенка;
- ✓ приобщение к мировым и отечественным культурным ценностям;
- ✓ воспитание любви к музыке;
- ✓ формирование высоких этических норм в отношениях преподавателей и учеников;
- ✓ воспитание самостоятельности.

Место учебного предмета в структуре образовательной программы. Учебный предмет ПО.01.УП.01. «Специальность (кларнет)» входит в обязательную часть дополнительной предпрофессиональной общеобразовательной программы «Духовые и ударные инструменты», в предметную область «Музыкальное исполнительство».

Учебный предмет направлен на приобретение и формирование у обучающихся следующих **знаний, умений и навыков:**

- ✓ знания музыкальной терминологии;
- ✓ знания художественно-эстетических и технических особенностей, характерных для сольного исполнительства;
- ✓ умения грамотно исполнять музыкальные произведения на кларнете;
- ✓ умения самостоятельно разучивать музыкальные произведения различных жанров и стилей на кларнете;
- ✓ умения самостоятельно преодолевать технические трудности при разучивании несложного музыкального произведения на кларнете;
- ✓ умения создавать художественный образ при исполнении музыкального произведения на кларнете;
- ✓ навыков импровизации, чтения с листа несложных музыкальных произведений на кларнете;
- ✓ навыков публичных выступлений сольных (в составе духового или эстрадно-джазового, симфонического (при наличии) оркестра).

Срок реализации учебного предмета для детей, поступивших в образовательное учреждение в первый класс в возрасте шести лет шести месяцев до девяти лет составляет 8 лет; для детей, поступивших в первый класс в возрасте от десяти до двенадцати лет – 5 лет.

Для детей, не закончивших освоение образовательной программы основного общего образования или среднего (полного) общего образования и планирующих поступление в образовательные учреждения, реализующие основные профессиональные образовательные программы в области музыкального искусства, срок освоения может быть увеличен на один год.

Объем учебного времени, предусмотренный учебным планом образовательного учреждения на реализацию учебного предмета

"Специальность (кларнет)":

Таблица 1

	<i>Срок обучения – 8 лет</i>	<i>9-й класс</i>	<i>Срок обучения – 5 лет</i>	<i>6-й класс</i>
Максимальная учебная нагрузка	1316	214,5	924	214,5
Количество часов на аудиторные занятия	559	82,5	363	82,5
Количество часов на внеаудиторную ¹ (самостоятельную) работу	757	132	561	132

Форма проведения учебных аудиторных занятий - индивидуальная.

Обоснование структуры программы учебного предмета. Программа содержит необходимые для организации занятий параметры:

- ✓ сведения о затратах учебного времени, предусмотренного на освоение учебного предмета;
- ✓ распределение учебного материала по годам обучения;
- ✓ описание дидактических единиц учебного предмета;
- ✓ требования к уровню подготовки обучающихся;
- ✓ формы и методы контроля, система оценок; ✓ методическое обеспечение учебного процесса.

В соответствии с данными направлениями строится основной раздел программы - "Структура и содержание учебного предмета".

Методы обучения. Для достижения поставленной цели и реализации задач предмета используются следующие методы обучения:

- ✓ словесный (рассказ, беседа, объяснение);
- ✓ метод упражнений и повторений (выработка игровых навыков ученика, работа над художественно-образной сферой произведения);
- ✓ метод показа (показ педагогом игровых движений, исполнение педагогом пьес с использованием многообразных вариантов показа);

- ✓ объяснительно-иллюстративный (педагог играет произведение ученика и попутно объясняет);
- ✓ репродуктивный метод (повторение учеником игровых приемов по образцу учителя).

Выбор методов зависит от возраста и индивидуальных особенностей учащегося.

¹ **Виды внеаудиторной работы:**

- самостоятельные занятия по подготовке учебной программы;
- подготовка к контрольным урокам, зачетам и экзаменам;
- подготовка к концертным, конкурсным выступлениям;
- посещение учреждений культуры (филармоний, театров, концертных залов, музеев и др.), - участие обучающихся в творческих мероприятиях и культурно-просветительской деятельности образовательного учреждения и др.

Описание материально-технических условий реализации учебного предмета.

Материально-техническая база образовательного учреждения должна соответствовать санитарным и противопожарным нормам, нормам охраны труда.

Учебные аудитории для занятий по учебному предмету должны иметь площадь не менее 6 кв.м. и звукоизоляцию.

В образовательном учреждении создаются условия для содержания, своевременного обслуживания и ремонта музыкальных инструментов.

II. СТРУКТУРА И СОДЕРЖАНИЕ УЧЕБНОГО ПРЕДМЕТА

Сведения о затратах учебного времени, предусмотренного на освоение учебного предмета "Специальность (кларнет)", на максимальную, самостоятельную нагрузку обучающихся и аудиторные занятия:

Срок обучения – 8(9) лет

Таблица 2

Класс	Распределение по годам обучения								
	1	2	3	4	5	6	7	8	9
Продолжительность учебных занятий (в неделях)	32	33	33	33	33	33	33	33	33
Количество часов на аудиторные занятия в неделю	2	2	2	2	2	2	2,5	2,5	2,5
Общее количество часов на аудиторные занятия по годам	64	66	66	66	66	66	82,5	82,5	82,5
Общее количество часов на аудиторные занятия	559								82,5
	641,5								

Количество часов на внеаудиторные (самостоятельные) занятия в неделю	2	2	2	3	3	3	4	4	4
Общее количество часов на внеаудиторные (самостоятельные) занятия по годам	64	66	66	99	99	99	132	132	132
Общее количество часов на внеаудиторные (самостоятельные) занятия	757								132
	889								
Максимальное количество часов на занятия в неделю	4	4	4	5	5	5	6,5	6,5	6,5
Общее максимальное количество часов по годам	128	132	132	165	165	165	214,5	214,5	214,5
Общее максимальное количество часов на весь период обучения	1316								214,5
	1530,5								

Срок обучения – 5(6) лет

Таблица 2а

Класс	Распределение по годам обучения					
	1	2	3	4	5	6
Продолжительность учебных занятий (в неделях)	33	33	33	33	33	33
Количество часов на аудиторные занятия в неделю	2	2	2	2,5	2,5	2,5
Общее количество часов на аудиторные занятия по годам	66	66	66	82,5	82,5	82,5
Общее количество часов на аудиторные занятия	363					82,5
	445,5					
Количество часов на внеаудиторные (самостоятельные) занятия в неделю	3	3	3	4	4	4
Общее количество часов на внеаудиторные (самостоятельные) занятия по годам	99	99	99	132	132	132
Общее количество часов на внеаудиторные (самостоятельные) занятия	561					132
	693					
Максимальное количество часов на занятия в неделю	5	5	5	6,5	6,5	6,5
Общее максимальное количество часов по годам	165	165	165	214,5	214,5	214,5
Общее максимальное количество часов на весь период обучения	924					214,5
	1138,5					

Учитывая возрастные индивидуальные особенности обучающихся на кларнете по 8-летнему учебному плану, в первых двух классах рекомендуется обучение на блокфлейте.

Распределение учебного материала по годам обучения Срок обучения – 8(9) лет

Таблица 3

Раздел учебного предмета	Дидактические единицы	Примерное содержание самостоятельной работы	Формы текущего контроля
1 класс (блокфлейта)			
Формирование исполнительской техники.	Постановка губ, рук, корпуса, исполнительского дыхания. Гаммы в тональностях до одного знака в умеренном темпе (гаммы исполняются штрихами <i>detache</i> и <i>legato</i>). 15-20 этюдов (по нотам).	Работа над выдержанными звуками, гаммами и этюдами в различных нюансах и штрихах.	Поурочный контроль.
Работа над пьесами.	Навыки по использованию музыкально-исполнительских средств выразительности (работа над штрихами, нюансами, звуковедением).	Работа над художественным произведением: работа над трудными местами, отдельными	Поурочный контроль.
	Прослеживание связи между художественной и технической сторонами изучаемого произведения. Навыки чтения с листа.	фрагментами, выучивание наизусть, объединение фрагментов в общее целое, уточнение художественных задач.	
2 класс (блокфлейта)			
Формирование исполнительской техники.	Работа над постановкой губ, рук, корпуса, исполнительского дыхания. Гаммы в тональностях до двух знаков в умеренном темпе (гаммы исполняются штрихами <i>detache</i> и <i>legato</i>). 15-20 этюдов (по нотам).	Работа над выдержанными звуками, гаммами и этюдами в различных нюансах и штрихах.	Поурочный контроль.

Работа над пьесами.	<p>Навыки по использованию музыкально-исполнительских средств выразительности (работа над штрихами, нюансами, звуковедением).</p> <p>Прослеживание связи между художественной и технической сторонами изучаемого произведения.</p> <p>Навыки чтения с листа.</p>	Работа над художественным произведением: работа над трудными местами, отдельными фрагментами, выучивание наизусть, объединение фрагментов в общее целое, уточнение художественных задач.	Поурочный контроль.
---------------------	--	--	---------------------

3 класс (перевод учащегося с блокфлейты на кларнет)

Формирование исполнительской техники.	<p>Работа над постановкой губ, рук, корпуса, исполнительского дыхания.</p> <p>Гаммы F-dur, G-dur, e-moll, amoll в одну октаву.</p> <p>Хроматическая гамма от «ми» малой октавы до «ми» первой октавы (гаммы исполняются штрихами <i>detache</i> и <i>legato</i>).</p> <p>10-15 этюдов (по нотам).</p>	Работа над выдержанными звуками, гаммами и этюдами в различных нюансах и штрихах.	Поурочный контроль.
Работа над пьесами.	<p>Навыки по использованию музыкально-исполнительских средств выразительности (работа над штрихами, нюансами, звуковедением).</p> <p>Прослеживание связи между художественной и технической сторонами изучаемого произведения.</p> <p>Навыки чтения с листа.</p>	Работа над художественным произведением: работа над трудными местами, отдельными фрагментами, выучивание наизусть, объединение фрагментов в общее	Поурочный контроль.

		целое, уточнение художественных задач.	
--	--	--	--

4 класс

Формирование исполнительской техники.	<p>Работа над постановкой губ, рук, корпуса, исполнительского дыхания.</p> <p>Мажорные и минорные гаммы, терции, трезвучия, арпеджио в тональностях до одного знака в умеренном темпе.</p> <p>Хроматическая гамма от «ми» малой октавы до «ми» третьей октавы (гаммы исполняются штрихами <i>detache</i> и <i>legato</i>).</p> <p>10-15 этюдов (по нотам).</p>	Работа над выдержанными звуками, гаммами и этюдами в различных нюансах и штрихах.	Поурочный контроль.
---------------------------------------	--	---	---------------------

Работа над пьесами.	Навыки по использованию музыкально-исполнительских средств выразительности, выполнению анализа исполняемых произведений, владению различными видами техники исполнительства, использованию художественно оправданных технических приемов. Развитие навыков чтения с листа	Работа над художественным произведением: работа над трудными местами, отдельными фрагментами, выучивание наизусть, объединение фрагментов в общее целое, уточнение художественных задач.	Поурочный контроль.
---------------------	--	--	---------------------

5 класс

Формирование исполнительской техники.	Мажорные и минорные гаммы, терции, трезвучия, арпеджио в тональностях до двух знаков в умеренном темпе. Хроматические гаммы в тональностях (гаммы исполняются штрихами <i>detache</i> и <i>legato</i>). 10-15 этюдов (по нотам).	Работа над выдержанными звуками, гаммами и этюдами в различных нюансах и штрихах.	Поурочный контроль.
Работа над пьесами.	Навыки по использованию музыкально-исполнительских средств выразительности, выполнению анализа исполняемых произведений, владению различными видами техники исполнительства, использованию художественно оправданных технических приемов. Развитие навыков чтения с листа.	Работа над художественным произведением: работа над трудными местами, отдельными фрагментами, выучивание наизусть, объединение фрагментов в общее целое, уточнение художественных задач.	Поурочный контроль.

6 класс

Формирование исполнительской техники.	Мажорные и минорные гаммы в тональностях до трех знаков, в т.ч. доминантсептаккорд (D ₇), уменьшенный септаккорд (Ум. VП ₇) и их обращения. Хроматические гаммы в тональностях (гаммы исполняются штрихами <i>detache</i> и <i>legato</i>). 10-15 этюдов (по нотам).	Работа над выдержанными звуками, гаммами и этюдами в различных нюансах и штрихах.	Поурочный контроль.
---------------------------------------	--	---	---------------------

Работа над пьесами.	Навыки по использованию музыкально-исполнительских средств выразительности, выполнению анализа исполняемых произведений, владению различными видами техники исполнительства, использованию художественно оправданных технических приемов. Развитие навыков чтения с листа.	Работа над художественным произведением: работа над трудными местами, отдельными фрагментами, выучивание наизусть, объединение фрагментов в общее целое, уточнение художественных задач.	Поурочный контроль.
7 класс			
Формирование исполнительской техники.	Мажорные и минорные гаммы в тональностях до четырех знаков, в т.ч. D ₇ , Ум. VII ₇ и их обращения. Хроматические гаммы в тональностях (гаммы исполняются штрихами <i>detache</i> и <i>legato</i>). 10-15 этюдов (по нотам).	Работа над выдержанными звуками, гаммами и этюдами в различных нюансах и штрихах.	Поурочный контроль.
Работа над пьесами.	Навыки по использованию музыкально-исполнительских средств выразительности, выполнению анализа исполняемых произведений, владению различными видами техники исполнительства, использованию художественно оправданных технических приемов. Развитие навыков чтения с листа.	Работа над художественным произведением: работа над трудными местами, отдельными фрагментами, выучивание наизусть, объединение фрагментов в общее целое, уточнение художественных задач.	Поурочный контроль.
8 класс			
Формирование исполнительской техники.	Мажорные и минорные гаммы в тональностях до пяти знаков, в т.ч. D ₇ , Ум. VII ₇ и их обращения. Исполнять в подвижном темпе различными штрихами. 10-15 этюдов (по нотам).	Работа над выдержанными звуками, гаммами и этюдами в различных нюансах и штрихах.	Поурочный контроль.
Работа над пьесами.	Навыки по использованию музыкально-исполнительских средств выразительности, выполнению анализа исполняемых произведений, владению различными видами техники исполнительства, использованию художественно оправданных технических приемов. Развитие навыков чтения с листа.	Работа над художественным произведением: работа над трудными местами, отдельными фрагментами, выучивание наизусть, объединение фрагментов в общее целое, уточнение художественных задач.	Поурочный контроль. Прослушивание к выпускному экзамену.

9 класс			
Формирование исполнительской техники.	Мажорные и минорные гаммы в тональностях до пяти знаков, в т.ч. D ₇ , Ум. VII ₇ и их обращения. Исполнять в подвижном темпе различными штрихами. Ознакомление с гаммами в тональностях до семи знаков (в медленном темпе) 15-20 этюдов (по нотам).	Работа над выдержанными звуками, гаммами и этюдами в различных нюансах и штрихах.	Поурочный контроль.
Работа над пьесами.	Навыки по использованию музыкально-исполнительских средств выразительности, выполнению анализа исполняемых произведений, владению различными видами техники исполнительства, использованию художественно оправданных технических приемов. Развитие навыков чтения с листа.	Работа над художественным произведением: работа над трудными местами, отдельными фрагментами, выучивание наизусть, объединение фрагментов в общее целое, уточнение художественных задач.	Поурочный контроль. Прослушивание программы к экзамену.

Срок обучения – 5(6) лет

Таблица 3а

Раздел учебного предмета	Дидактические единицы	Примерное содержание самостоятельной работы	Формы текущего контроля
1 класс			
Формирование исполнительской техники.	Постановка губ, рук, корпуса, исполнительского дыхания. Гаммы F-dur, G-dur, e-moll, a-moll в одну октаву в умеренном темпе.	Работа над выдержанными звуками, гаммами и этюдами в различных	Поурочный контроль.
	Хроматическая гамма от «ми» малой октавы до «ми» первой октавы (гаммы исполняются штрихами <i>detache</i> и <i>legato</i>). 15-20 этюдов (по нотам).	нюансах и штрихах.	
Работа над пьесами.	Навыки по использованию музыкально-исполнительских средств выразительности (работа над штрихами, нюансами, звуковедением). Прослеживание связи между художественной и технической сторонами изучаемого произведения. Навыки чтения с листа.	Работа над художественным произведением: работа над трудными местами, отдельными фрагментами, выучивание наизусть, объединение фрагментов в общее целое, уточнение художественных задач.	Поурочный контроль.

2 класс

<p>Формирование исполнительской техники.</p>	<p>Работа над постановкой губ, рук, корпуса, исполнительского дыхания. Мажорные и минорные гаммы, терции, трезвучия, арпеджио в тональностях до двух знаков в среднем темпе. Хроматические гаммы в тональностях (гаммы исполняются штрихами <i>detache</i> и <i>legato</i>). 15-20 этюдов (по нотам).</p>	<p>Работа над выдержанными звуками, гаммами и этюдами в различных нюансах и штрихах.</p>	<p>Поурочный контроль.</p>
<p>Работа над пьесами.</p>	<p>Навыки по использованию музыкально-исполнительских средств выразительности (работа над штрихами, нюансами, звуковедением). Прослеживание связи между художественной и технической сторонами изучаемого произведения. Навыки чтения с листа.</p>	<p>Работа над художественным произведением: работа над трудными местами, отдельными фрагментами, выучивание наизусть, объединение фрагментов в общее целое, уточнение художественных задач.</p>	<p>Поурочный контроль.</p>

3 класс

<p>Формирование исполнительской техники.</p>	<p>Работа над постановкой губ, рук, корпуса, исполнительского дыхания. Мажорные и минорные гаммы, терции, трезвучия, арпеджио в тональностях до трех знаков в среднем темпе. Хроматические гаммы в</p>	<p>Работа над выдержанными звуками, гаммами и этюдами в различных нюансах и штрихах.</p>	<p>Поурочный контроль.</p>
--	--	--	----------------------------

	<p>тональностях (гаммы исполняются штрихами <i>detache</i> и <i>legato</i>). 10-15 этюдов (по нотам).</p>		
<p>Работа над пьесами.</p>	<p>Навыки по использованию музыкально-исполнительских средств выразительности (работа над штрихами, нюансами, звуковедением). Прослеживание связи между художественной и технической сторонами изучаемого произведения. Навыки чтения с листа.</p>	<p>Работа над художественным произведением: работа над трудными местами, отдельными фрагментами, выучивание наизусть, объединение фрагментов в общее целое, уточнение художественных задач.</p>	<p>Поурочный контроль.</p>

4 класс			
Формирование исполнительской техники.	Мажорные и минорные гаммы в тональностях до четырех знаков, в т.ч. доминантсептаккорды (D ₇), уменьшенные септаккорды (Ум. VII ₇) и их обращения. Хроматические гаммы в тональностях (гаммы исполняются штрихами <i>detache</i> и <i>legato</i>). 10-15 этюдов (по нотам).	Работа над выдержанными звуками, гаммами и этюдами в различных нюансах и штрихах.	Поурочный контроль.
Работа над пьесами.	Навыки по использованию музыкально-исполнительских средств выразительности, выполнению анализа исполняемых произведений, владению различными видами техники исполнительства, использованию художественно оправданных технических приемов. Развитие навыков чтения с листа.	Работа над художественным произведением: работа над трудными местами, отдельными фрагментами, выучивание наизусть, объединение фрагментов в общее целое, уточнение художественных задач.	Поурочный контроль.
5 класс			
Формирование исполнительской техники.	Мажорные и минорные гаммы в тональностях до пяти знаков, в т.ч. D ₇ , Ум. VII ₇ и их обращения. Исполнять в подвижном темпе различными штрихами. 15-20 этюдов (по нотам).	Работа над выдержанными звуками, гаммами и этюдами в различных нюансах и штрихах.	Поурочный контроль.
Работа над пьесами.	Навыки по использованию музыкально-исполнительских средств выразительности, выполнению анализа исполняемых произведений,	Работа над художественным произведением: работа над трудными местами, отдельными	Поурочный контроль. Прослушивание к выпускному экзамену.
	владению различными видами техники исполнительства, использованию художественно оправданных технических приемов. Развитие навыков чтения с листа.	фрагментами, выучивание наизусть, объединение фрагментов в общее целое, уточнение художественных задач.	
6 класс			

Формирование исполнительской техники.	Мажорные и минорные гаммы в тональностях до пяти знаков, в т.ч. D ₇ , Ум. VII ₇ и их обращения. Исполнять в подвижном темпе различными штрихами. 15-20 этюдов (по нотам).	Работа над выдержанными звуками, гаммами и этюдами в различных нюансах и штрихах.	Поурочный контроль.
Работа над пьесами.	Навыки по использованию музыкально-исполнительских средств выразительности, выполнению анализа исполняемых произведений, владению различными видами техники исполнительства, использованию художественно оправданных технических приемов. Развитие навыков чтения с листа.	Работа над художественным произведением: работа над трудными местами, отдельными фрагментами, выучивание наизусть, объединение фрагментов в общее целое, уточнение художественных задач.	Поурочный контроль. Прослушивание программы к экзамену.

III. ТРЕБОВАНИЯ К УРОВНЮ ПОДГОТОВКИ ОБУЧАЮЩИХСЯ

Содержание программы направлено на обеспечение художественноэстетического развития учащегося и приобретения им художественноисполнительских знаний, умений и навыков.

Таким образом, ученик к концу прохождения курса программы обучения должен:

- ✓ знать основные исторические сведения об инструменте;
- ✓ знать конструктивные особенности инструмента; ✓ знать элементарные правила по уходу за инструментом;
- ✓ знать систему исполнительских навыков и уметь применять их самостоятельно;
- ✓ знать основные средства музыкальной выразительности (тембр, динамика, штрих, темп и т. д.);
- ✓ знать технические и художественно-эстетические особенности, характерные для сольного исполнительства на кларнете;
- ✓ уметь самостоятельно определять технические трудности музыкального произведения и находить способы их преодоления;
- ✓ иметь навык игры по нотам;
- ✓ иметь навык чтения с листа несложных произведений, необходимый для ансамблевого и оркестрового музицирования;

- ✓ иметь навык подбора по слуху, необходимый в будущем оркестровому музыканту;
- ✓ иметь навык публичных выступлений - как в качестве солиста, так и в составе различных ансамблей и оркестров.

Реализация программы обеспечивает: ✓ наличие у обучающегося интереса к музыкальному искусству, самостоятельному музицированию;

- ✓ комплексное совершенствование игровой техники кларнетиста (тембральный слух, вопросы динамики, артикуляции, интонирования, а также мышечную организацию игрового аппарата);
- ✓ знание репертуара для кларнета, включающего произведения разных стилей и жанров;
- ✓ навык слухового контроля, умение управлять процессом исполнения музыкального произведения;
- ✓ навык использования музыкальных средств выразительности, анализа исполняемых произведений, владения различными видами техники исполнительства, использования художественно оправданных технических приемов;
- ✓ наличие творческой инициативы, сформированных представлений о методике разучивания музыкальных произведений и приемах работы над исполнительскими трудностями;
- ✓ наличие навыков репетиционно-концертной работы.

IV. ФОРМЫ И МЕТОДЫ КОНТРОЛЯ, СИСТЕМА ОЦЕНОК

Аттестация: цели, виды, форма, содержание

Каждый из видов контроля успеваемости учащихся имеет свои формы и направлен на решение определенных учебно-методических задач.

Оценка качества знаний по предмету «Специальность (кларнет)» предполагает все виды контроля: текущий контроль успеваемости, промежуточную и итоговую аттестацию учащихся.

Таблица 4

<i>Вид контроля</i>	<i>Задачи</i>	<i>Формы</i>
Текущий контроль	- поддержание учебной дисциплины, - выявление отношения учащегося к изучаемому	Контрольные уроки, прослушивания к

	предмету, - повышение уровня освоения текущего учебного материала. Текущий контроль осуществляется преподавателем по специальности регулярно (с периодичностью не более чем через два, три урока) в рамках расписания занятий и предлагает использование различной системы оценок. Результаты текущего контроля учитываются при выставлении четвертных, полугодовых, годовых оценок.	конкурсам, концертам.
Промежуточная аттестация	определение успешности развития учащегося и усвоения им программы на определенном этапе обучения.	Зачеты, академические концерты, технические зачеты, переводные экзамены, прослушивания программы выпускного и итогового экзаменов.
Итоговая аттестация	определяет уровень и качество освоения программы учебного предмета.	Выпускной экзамен в 5, 8 классах; в 6, 9 классах - итоговый экзамен.

Контрольные уроки направлены на выявление знаний, умений и навыков учащихся в классе по специальности. Они не требуют публичного исполнения и концертной готовности. Это своего рода проверка навыков самостоятельной работы учащегося, проверка технического роста, проверка степени овладения навыками музицирования (чтение с листа, подбор по слуху), проверка степени готовности учащихся выпускных классов к итоговой аттестации. Контрольные уроки проводятся в счет аудиторного времени, предусмотренного на учебный предмет.

Зачеты проводятся на завершающих учебную четверть или полугодие учебных занятиях в счет аудиторного времени, предусмотренного на учебный предмет, и предполагают публичное исполнение технической или академической программы или ее части в присутствии комиссии. Зачеты дифференцированные, с обязательным методическим обсуждением, носящим рекомендательный характер.

Академические концерты представляют собой публичное (на сцене) исполнение учебной программы или ее части в присутствии комиссии, родителей, учащихся и других слушателей с дифференцированной оценкой.

Переводные экзамены проводятся в конце каждого учебного года. Исполнение полной программы демонстрирует уровень освоения программы данного года обучения. Переводной экзамен проводится с применением дифференцированной системы оценок, завершаясь обязательным методическим обсуждением. Экзамены проводятся за пределами аудиторных учебных занятий.

Учащийся, освоивший программу в полном объеме, переводится в следующий класс.

Итоговая аттестация (выпускной экзамен) определяет уровень и качество освоения образовательной программы. Экзамен проводится в выпускных классах - 8-м или 9-м, 5-м или 6-м - в соответствии с действующими учебными планами. Итоговая аттестация проводится по утвержденному директором школы расписанию.

Критерии оценок

Таблица 5

<i>Оценка</i>	<i>Критерии оценивания исполнения</i>
5 («отлично»)	Технически качественное и художественно осмысленное исполнение, отвечающее всем требованиям на данном этапе обучения.
4 («хорошо»)	Грамотное исполнение с небольшими недочетами как в техническом, так и в художественном плане.
3 («удовлетворительно»)	Исполнение с большим количеством недочетов (недоученный текст, слабая техническая подготовка, низкий художественный уровень, отсутствие свободы игрового аппарата и т.п.)
2 («неудовлетворительно»)	Комплекс недостатков, являющийся следствием регулярного невыполнения домашнего задания, а также плохой посещаемости аудиторных занятий.
Зачёт (без оценки)	Достаточный для аттестации на данном этапе обучения уровень исполнительской подготовки и художественной интерпретации музыкального текста.

Согласно ФГТ, данная система оценки качества исполнения является основной. В зависимости от сложившихся традиций того или иного учебного заведения и с учетом целесообразности оценка качества исполнения может быть дополнена системой «+» и «-», что даст возможность более конкретно оценить выступление учащегося.

При выведении итоговой (переводной) оценки учитываются следующие параметры:

- оценка годовой работы учащегося;
- оценки за академические концерты, зачеты или экзамены;
- другие выступления учащегося в течение учебного года.

При выведении оценки за выпускной экзамен должны быть учтены следующие параметры:

- демонстрация учащимся должного уровня владения инструментом; - полное и убедительно раскрытие художественного образа исполняемого произведения;
- понимание и отражение в исполнительской интерпретации стиля исполняемого произведения.

На выпускных экзаменах оценка ставится по пятибалльной системе («отлично», «хорошо», «удовлетворительно», «неудовлетворительно»).

Оценки выставляются по окончании четвертей и полугодий учебного года.

В качестве средств текущего контроля успеваемости учитываются прослушивания и технические зачеты. Текущий контроль успеваемости обучающихся проводится в счет аудиторного времени, предусмотренного на учебный предмет.

Промежуточная аттестация проводится в форме зачетов (академических концертов) и переводных экзаменов.

Требования к промежуточной аттестации Срок обучения – 8(9) лет

Таблица 6

Форма промежуточной аттестации/ Требования	Содержание промежуточной аттестации
1 класс (блокфлейта)	
I полугодие Зачет (академический концерт): две разнохарактерные пьесы.	Примерная программа: <u>1 вариант</u> Русская народная песня «Во поле береза стояла» Белорусская народная песня «Перепелка» <u>2 вариант</u> Л. Бетховен «Сурок» Русская народная песня «Как под горкой»
II полугодие Экзамен: две разнохарактерные пьесы.	Примерная программа: <u>1 вариант</u> В. Моцарт Вальс Чешская народная песня «Пастушок» <u>2 вариант</u> Г. Перселл Ария Ф.Э. Бах Марш

2 класс (блокфлейта)	
<p>I полугодие</p> <p>Технический зачет.</p> <p>Зачет (академический концерт): две разнохарактерные пьесы.</p>	<p>Примерная программа:</p> <p><u>1 вариант</u></p> <p>В. Моцарт Ария из оперы «Дон Жуан»</p> <p>К. Вебер Хор охотников из оперы «Волшебный стрелок»</p> <p><u>2 вариант</u></p> <p>И. Бах Менуэт</p> <p>Р. Шуман «Веселый крестьянин» («Альбом для</p>

	юношества»)
<p>II полугодие</p> <p>Технический зачет.</p> <p>Экзамен: две разнохарактерные пьесы.</p>	<p>Примерная программа:</p> <p><u>1 вариант</u></p> <p>Р. Шуман «Песенка» («Альбом для юношества»)</p> <p>Г. Гендель Буррэ</p> <p><u>2 вариант</u></p> <p>И. Бах Менуэт из сюиты для оркестра №2</p> <p>П. Чайковский «Вальс» («Детский альбом»)</p>

3 класс (кларнет)	
<p>I полугодие</p> <p>Технический зачет.</p> <p>Зачет (академический концерт): две разнохарактерные пьесы.</p>	<p>Примерная программа:</p> <p><u>1 вариант</u></p> <p>Русская народная песня «Во саду ли, в огороде»</p> <p>В. Моцарт Allegretto</p> <p><u>2 вариант</u></p> <p>Русская народная песня «Во поле береза стояла»</p> <p>В. Блок «Прибаутка»</p>

<p>II полугодие Технический зачет.</p> <p>Экзамен: две разнохарактерные пьесы.</p>	<p>Примерная программа:</p> <p><u>1 вариант</u></p> <p>Ж. Конт «Вечер» Русская народная песня «Соловей Будимирович»</p> <p><u>2 вариант</u></p> <p>М. Глинка «Песня» С. Франк «Прелюдия»</p>
---	--

4 класс

<p>I полугодие Технический зачет.</p> <p>Зачет (академический концерт): две разнохарактерные пьесы.</p>	<p>Примерная программа:</p> <p><u>1 вариант</u></p> <p>А. Хачатурян Andantino А. Гедике «Маленькая пьеса»</p> <p><u>2 вариант</u></p> <p>В. Моцарт «Маленькая пряха» Р. Шуман «Песенка жнецов»</p>
--	--

<p>II полугодие Технический зачет.</p> <p>Переводной экзамен: две разнохарактерные пьесы.</p>	<p>Примерная программа:</p> <p><u>1 вариант</u></p> <p>П. Чайковский «Сладкая греза» Б. Барток «Словацкий танец»</p> <p><u>2 вариант</u></p> <p>М. Глинка «Северная звезда» В. Моцарт «Деревенские танцы»</p>
--	---

5 класс

<p>I полугодие Технический зачет.</p>	<p>Примерная программа: <u>1 вариант</u></p>
--	--

<p>Зачет (академический концерт): две разнохарактерные пьесы.</p>	<p>Г. Гендель Сарабанда В. Моцарт Марш из оперы «Волшебная флейта»</p> <p><u>2 вариант</u></p> <p>М. Мусоргский «Слеза» Ю. Щуровский «Гопак»</p>
---	--

<p>II полугодие</p> <p>Технический зачет.</p> <p>Экзамен: две разнохарактерные пьесы.</p>	<p>Примерная программа:</p> <p><u>1 вариант</u></p> <p>П. Чайковский «Песня без слов»</p> <p>К. Дебюсси «Маленький негритенок»</p> <p><u>2 вариант</u></p> <p>Э. Григ «Лирическая пьеса»</p> <p>Г. Гендель Ария с вариациями</p>
6 класс	
<p>I полугодие</p> <p>Технический зачет.</p> <p>Зачет (академический концерт): две разнохарактерные пьесы.</p>	<p>Примерная программа:</p> <p><u>1 вариант</u></p> <p>К. Сен-Санс «Лебедь»</p> <p>П. Чайковский «Мазурка»</p> <p><u>2 вариант</u></p> <p>И. Бах Прелюдия d-moll</p> <p>М. Глинка «Танец»</p>
<p>II полугодие</p> <p>Технический зачет.</p> <p>Экзамен: две разнохарактерные пьесы.</p>	<p>Примерная программа:</p> <p><u>1 вариант</u></p> <p>А. Корелли Куранта. Сарабанда. Жига.</p> <p><u>2 вариант</u></p> <p>П. Чайковский «Ноктюрн»</p> <p>Ф. Мендельсон «Весенняя песня»</p>
7 класс	
<p>I полугодие</p> <p>Технический зачет.</p> <p>Зачет (академический концерт): две разнохарактерные пьесы.</p>	<p>Примерная программа:</p> <p><u>1 вариант</u></p> <p>Н. Раков «Вокализ»</p> <p>П. Чайковский «Подснежник»</p> <p><u>2 вариант</u></p> <p>В. Тучек Концерт, чч. II, III</p>
<p>II полугодие</p> <p>Технический зачет.</p> <p>Экзамен: две разнохарактерные пьесы.</p>	<p>Примерная программа:</p> <p><u>1 вариант</u></p> <p>П. Чайковский «Мелодия»</p> <p>Аноним «L» Тема с вариациями</p> <p><u>2 вариант</u></p> <p>И.Х. Бах Adagio</p> <p>Н. Римский-Корсаков Концерт</p>

8 класс	
<p>I полугодие</p> <p>Технический зачет.</p> <p>Зачет (академический концерт): произведение крупной формы.</p>	<p>Примерная программа:</p> <p><u>1 вариант</u></p> <p>Ф. Крамарж Концерт, чч. II, III</p> <p><u>2 вариант</u></p> <p>К. Станиц Концерт №2 B-dur, чч. II, III</p>
<p>II полугодие</p> <p>Прослушивание программы выпускного экзамена.</p>	<p>Примерная программа - см. Требования к итоговой аттестации для 8-го класса.</p>
9 класс	
<p>I полугодие</p> <p>Технический зачет.</p> <p>Зачет (академический концерт): произведение крупной формы.</p>	<p>Примерная программа:</p> <p><u>1 вариант</u></p> <p>К. Вебер Концерт №1, чч. II, III</p> <p><u>2 вариант</u></p> <p>К. Вебер Вариации для кларнета и фортепиано</p>
<p>II полугодие</p> <p>Технический зачет.</p> <p>Прослушивание экзаменационной программы.</p>	<p>Примерная программа - см. Требования к итоговой аттестации для 9-го класса.</p>

Срок обучения – 5(6) лет

Таблица 6а

<i>Форма промежуточной аттестации/ Требования</i>	<i>Содержание промежуточной аттестации</i>
1 класс	
<p>I полугодие</p> <p>Зачет (академический концерт): две разнохарактерные пьесы.</p>	<p>Примерная программа:</p> <p><u>1 вариант</u></p> <p>М. Мусоргский Песня Марфы («Хованщина») Русская народная песня «Соловей Будимирович»</p> <p><u>2 вариант</u></p> <p>Ж. Конт «Вечер» В. Моцарт Allegretto</p>

<p>II полугодие Экзамен: две разнохарактерные пьесы.</p>	<p>Примерная программа: <u>1 вариант</u> П. Чайковский «Сладкая греза» Б. Барток «Словацкий танец» <u>2 вариант</u> М. Глинка «Северная звезда» В. Моцарт «Деревенские танцы»</p>
2 класс	
<p>I полугодие Технический зачет. Зачет (академический концерт): две</p>	<p>Примерная программа: <u>1 вариант</u> Г. Гендель Сарабанда Ю. Щуровский «Гопак»</p>
<p>разнохарактерные пьесы.</p>	<p><u>2 вариант</u> М. Мусоргский «Слеза» А. Комаровский «Пастушок»</p>
<p>II полугодие Технический зачет. Экзамен: две разнохарактерные пьесы.</p>	<p>Примерная программа: <u>1 вариант</u> П. Чайковский «Песня без слов» К. Дебюсси «Маленький негритенок» <u>2 вариант</u> Э. Григ «Лирическая пьеса» Г. Гендель Ария с вариациями</p>
3 класс	
<p>I полугодие Технический зачет. Зачет (академический концерт): две разнохарактерные пьесы.</p>	<p>Примерная программа: <u>1 вариант</u> К. Сен-Санс «Лебедь» П. Чайковский «Мазурка» <u>2 вариант</u> И. Бах Прелюдия d-moll М. Глинка «Танец»</p>
<p>II полугодие Технический зачет. Экзамен: две разнохарактерные пьесы.</p>	<p>Примерная программа: <u>1 вариант</u> А. Корелли Куранта. Сарабанда. Жига. <u>2 вариант</u> П. Чайковский «Ноктюрн» Ф. Мендельсон «Весенняя песня»</p>

4 класс	
I полугодие Технический зачет. Зачет (академический концерт): две разнохарактерные пьесы.	Примерная программа: <u>1 вариант</u> Н. Раков «Вокализ» П. Чайковский. «Подснежник» <u>2 вариант</u> В. Тучек Концерт, чч. II, III
II полугодие Технический зачет. Экзамен: две разнохарактерные пьесы.	Примерная программа: <u>1 вариант</u> П. Чайковский «Мелодия» Аноним «L» Тема с вариациями <u>2 вариант</u> И.Х. Бах Adagio Н. Римский-Корсаков Концерт
5 класс	
I полугодие Технический зачет. Зачет (академический концерт): произведение крупной формы.	Примерная программа: <u>1 вариант</u> Ф. Крамарж Концерт, чч. II, III <u>2 вариант</u> К. Станиц Концерт №2 B-dur, чч. II, III
II полугодие Прослушивание программы выпускного экзамена.	Примерная программа - см. Требования к итоговой аттестации для 5-го класса.
6 класс	
I полугодие Технический зачет. Зачет (академический концерт): произведение крупной формы.	Примерная программа: <u>1 вариант</u> К. Вебер Концерт №1, чч. II, III <u>2 вариант</u> К. Вебер Вариации для кларнета и фортепиано
II полугодие Технический зачет. Прослушивание экзаменационной программы.	Примерная программа - см. Требования к итоговой аттестации для 6-го класса.

--	--

Требования к итоговой аттестации для 8-го класса

Таблица 7

Форма итоговой аттестации/ Требования	Содержание итоговой аттестации
Выпускной экзамен: произведение крупной формы и одна пьеса.	<p>Примерная программа:</p> <p><u>1 вариант</u></p> <p>Ф. Крамарж Концерт, чч. II, III</p> <p>Ф. Обер Presto</p> <p><u>2 вариант</u></p> <p>К. Станиц Концерт №2 B-dur, чч. II, III</p> <p>Ф. Обер Жига</p>

Требования к итоговой аттестации для 9-го класса

Таблица 8

Форма итоговой аттестации/ Требования	Содержание итоговой аттестации
Экзамен: произведение крупной формы и одна пьеса.	<p>Примерная программа:</p> <p><u>1 вариант</u></p> <p>К. Вебер Концерт №1, чч. II, III</p> <p>Д. Шостакович «Скерцо»</p> <p><u>вариант</u></p> <p>К. Вебер Вариации для кларнета и фортепиано</p> <p>М. Раухвергер Каприс</p>

Требования к итоговой аттестации для 5-го класса

Таблица 9

Форма итоговой аттестации/ Требования	Содержание итоговой аттестации
Выпускной экзамен: произведение крупной формы и одна пьеса.	<p>Примерная программа:</p> <p><u>1 вариант</u></p> <p>Ф. Крамарж Концерт, чч. II, III</p> <p>Ф. Обер Presto</p> <p><u>2 вариант</u></p> <p>К. Станиц Концерт №2 B-dur, чч. II, III</p> <p>Ф. Обер Жига</p>

Требования к итоговой аттестации для 6-го класса

Таблица 10

Форма итоговой аттестации/ Требования	Содержание итоговой аттестации
Экзамен: произведение крупной формы и одна пьеса.	Примерная программа: <u>1 вариант</u> К. Вебер Концерт №1, чч. II, III Д. Шостакович Скерцо <u>2 вариант</u> К. Вебер Вариации для кларнета и фортепиано М. Раухвергер Каприс

V. МЕТОДИЧЕСКОЕ ОБЕСПЕЧЕНИЕ УЧЕБНОГО ПРОЦЕССА

Методические рекомендации педагогическим работникам

В работе с обучающимися преподаватель должен следовать принципам последовательности, постепенности, доступности, наглядности в освоении материала:

- Весь процесс обучения должен быть построен от простого к сложному и учитывать индивидуальные особенности ученика: физические данные, уровень развития музыкальных способностей.
- Необходимым условием для успешного обучения игре на кларнете является формирование у ученика уже на начальном этапе правильной постановки губ, рук, корпуса, исполнительского дыхания.
- Развитию техники в узком смысле слова (беглости, четкости, ровности и т.д.) способствует систематическая работа над упражнениями, гаммами и этюдами. При освоении гамм, упражнений, этюдов и другого вспомогательного материала рекомендуется применение различных вариантов – штриховых, динамических, ритмических и т. д.
- Работа над качеством звука, интонацией, ритмическим рисунком, динамикой – важнейшими средствами музыкальной выразительности – должна последовательно проводиться на протяжении всех лет обучения и быть предметом постоянного внимания педагога.
- При работе над техникой необходимо давать четкие индивидуальные задания и регулярно проверять их выполнение.
- В учебной работе также следует использовать переложения произведений, написанных для других инструментов или для голоса. Рекомендуются переложения, в которых сохранен замысел автора и широко использованы характерные особенности кларнета.

- В работе над музыкальными произведениями необходимо проследить связь между художественной и технической сторонами изучаемого произведения.

Рекомендации по организации самостоятельной работы обучающихся

1. Самостоятельные занятия должны быть регулярными и систематическими. Периодичность занятий – каждый день.
2. Объем самостоятельной работы определяется с учетом минимальных затрат на подготовку домашнего задания (параллельно с освоением детьми программы основного общего образования), а также с учетом сложившихся педагогических традиций в учебном заведении и методической целесообразности.
3. Ученик должен заниматься самостоятельно только при отсутствии признаков нарушения физического здоровья.
4. Индивидуальная домашняя работа может проходить в несколько приемов и должна строиться в соответствии с рекомендациями преподавателя по специальности. Ученик должен уйти с урока с ясным представлением, над чем ему работать дома. Задачи должны быть кратко и ясно сформулированы в дневнике:
 - упражнения для развития звука (выдержанные ноты);
 - работа над развитием техники (гаммы, упражнения, этюды); - работа над художественным материалом (пьесы или произведение крупной формы);
 - чтение нот с листа.
5. Периодически следует проводить контрольные уроки, имитирующие домашнюю работу ученика.
6. Для успешной реализации программы ученик должен быть обеспечен доступом к библиотечным фондам, а также фоно- и медиатекам, сформированным по учебным программам.

VI. СПИСКИ РЕКОМЕНДУЕМОЙ МЕТОДИЧЕСКОЙ И НОТНОЙ ЛИТЕРАТУРЫ Основная учебно- методическая литература

1. Апатский В. Основы теории и методики духового музыкально-исполнительского искусства. - НМАУ им. П.И. Чайковского. - Киев, 2008.
2. Волков Н. Теория и практика искусства игры на духовых инструментах. - М., 2008.

3. Шульпяков О. Работа над художественным произведением и формирование музыкального мышления исполнителя. - СПб.; Композитор, 2008.
4. Бочкарев Л. Психология музыкальной деятельности. - М.: Классика-XXI, 2008. 5. Цагарелли Ю. Психология музыкально-исполнительской деятельности. - СПб.: Композитор, 2008.
6. Ключникова Е. Как учить музыке одаренных детей. - М.: Классика-XXI, 2010.
7. Леонов В., Палкина И. Методика обучения игре на духовых инструментах. - Ростов-на-Дону, 2012.

Дополнительная учебно-методическая литература

1. Апатский В. О совершенствовании методов музыкально-исполнительской подготовки // Исполнительство на духовых инструментах. История и методика. - Киев, 1986. - С. 24-39; Вып. 4. - Киев, 1983. - С. 6-19.
2. Апатский В. Опыт экспериментального исследования дыхания и амбушюра духовика // Методика обучения игре на духовых инструментах. - Вып. 4. - М., 1976. - С.11-31.
3. Арчажникова Л. Проблема взаимосвязи музыкально-слуховых представлений и музыкально-двигательных навыков: Автореф. канд. иск. - М., 1971.
4. Асафьев Б. Музыкальная форма как процесс. - Т. 1; 2. - 2-е изд. - Л., 1971.
5. Березин В. Некоторые проблемы исполнительства в классическом духовом квинтете (флейта, гобой, кларнет, кларнет, фагот) // Вопросы музыкальной педагогики. - Вып. 10.- М., 1991. - С. 146-167.
6. Волков Н. Основы управления звучанием при игре на кларнете: Дисс. канд. иск. - М., 1987.
7. Волков Н. Проблемы и методы эффективного обучения музыканта-духовика // Проблемы педагогической подготовки студентов в контексте среднего и высшего музыкального образования: Материалы научно-практической конференции. - М., 1997. - С 45-47.
8. Волков Н. Проблемы развития творческого мышления музыканта-духовика // Наука, искусство, образование на пороге третьего тысячелетия: Тез. докл. на II международном конгрессе. - Волгоград, 2000. - С. 140-142.
9. Волков Н. Частотная характеристика трости язычковых духовых инструментов и задача исполнителя по ее управлению. - М.,1983.
10. Волков Н. Актуальные вопросы теории и практики исполнительства на духовых инструментах: Сб. тр. - Вып. 80. - М., 1985. - С. 50-75.
11. Володин А. Роль гармонического спектра в восприятии высоты и тембра звука // Музыкальное искусство и наука. - Вып. 1. - М., 1970. - С. 11-38.
12. Володин А. Вопросы исполнительства на духовых инструментах: Сб. тр. -Л., 1987.
13. Гарбузов Н. Зонная природа тембрового слуха. - М., 1956.
14. Григорьев В. Некоторые проблемы специфики игрового движения музыканта-исполнителя // Вопросы музыкальной педагогики. - Вып. 7. - М., 1986. - С. 65-81.
15. Грищенко Л. Психология восприятия внимания, памяти. - Екатеринбург, 1994.
16. Диков Б. О дыхании при игре на духовых инструментах. - М.,1956.
17. Диков Б. О работе над гаммами. - М., 1966.
18. Евтихийев П., Карцева Г. Психолого-педагогические основы работы учащегося над музыкально-исполнительским образом // Музыкальное воспитание: опыт, проблемы, перспективы: Сб. тр. - Тамбов, 1994. - С.43-54.
19. Зис А. Исполнительство на духовых инструментах (история и методика). - Киев, 1986.
20. Исполнительство на духовых инструментах и вопросы музыкальной педагогики: Сб. тр. - Вып. 45. - М., 1979.
21. Комплексный подход к проблемам музыкального образования: Сб. тр. - М., 1986.
22. Логинова Л. О слуховой деятельности музыканта-исполнителя: теоретические проблемы. - М., 1998.

23. Маркова Е. Интонационность музыкального искусства. - Киев, 1990.
24. Маслов Р. Исполнительство на кларнете (XVIII - нач. XX вв.). Источниковедение. Историография: Автореф. дисс. доктора иск. - М., 1997.
25. Материалы Всесоюзного семинара исполнителей на духовых инструментах. - М., 1988.
26. Мозговенко И. Гаммы как основа исполнительского мастерства кларнетиста // Исполнительство на духовых инструментах и вопросы музыкальной педагогики: Сб. тр. - Вып. 45. - М., 1979. - С 101-119.
27. Мюльберг К. Исследование некоторых компонентов техники кларнетиста (дыхание, напряжение губ, реакция трости, выразительность штриха, легато): Автореф. дисс. канд. иск. - Киев, 1978.
28. Работа над чистотой строя на духовых инструментах (методические рекомендации). - Минск, 1982.
29. Рагс Ю. Интонирование мелодии в связи с некоторыми ее элементами. // Труды кафедры теории музыки. - Московская государственная консерватория им. П.И. Чайковского. - М., 1960. - Вып. 1. - С. 338-355.
30. Совершенствование методики обучения игре на духовых инструментах (методические рекомендации). - Минск, 1982.
31. Современное исполнительство на духовых и ударных инструментах: Сб. тр. - Вып. 103. - М., 1990.
32. Теория и практика игры на духовых инструментах: Сб. ст. - Киев., 1989.
33. Усов Ю. История отечественного исполнительства на духовых инструментах. - М., 1986. Федотов А. Методика обучения игре на духовых инструментах. - М., 1975.
34. Федотов А. О выразительных средствах кларнетиста в работе над музыкальным образом: Сб. ст. - Вып. 4. - М., 1980. - С.86-109.
35. Харитонов А. Звукоизвлечение на медных духовых инструментах. - М., 1980.

Потная литература

- Альбом ученика-кларнетиста: Учебно-педагогический репертуар для ДМШ / Сост. Н. Тимоха. - Киев, 1975.
- Василенко С. Восточный танец (для кларнета и фортепиано). - М., 1959.
- Вебер К. Концерт №1 для кларнета и фортепиано. - М., 1969.
- Гедике А. Двенадцать пьес для кларнета и фортепиано. Тетр I. - М., 1952.
- Гезонцвей С. Пятьдесят легких этюдов для кларнета. - Киев, 1978.
- Гофман Р. Сорок этюдов для кларнета. - М., 1948.
- Гурфинкель В. Школа игры на кларнете для ДМШ. - Киев, 1965.
- Гурфинкель В. Этюды для кларнета: учебный репертуар для ДМШ. - Киев, 1977.
- Десять пьес русских композиторов (перел. А. Семенова). - М., 1962.
- Диков Б. Школа игры на кларнете системы Т. Вома. - М., 1975.
- Диков В. Этюды для кларнета. - М., 1964.
- Золотая библиотека педагогического репертуара для кларнета / Сост. В. Воронина. - М., 2006.
- Кларнет: Сб. пьес. - Киев., 1978.
- Клозе Г. Тридцать этюдов для кларнета. - М., 2004.
- Крамарж Ф. Концерт для кларнета и фортепиано. - М., 1930.
- Крепш Ф. Этюды для кларнета. Тетради I, III. - М., 1965.
- Легкие пьесы для кларнета и фортепиано / Сост. П. Тимоха. - М, 1968.
- Легкие пьесы для кларнета и фортепиано. Педагогический репертуар для учащихся 1-2 классов ДМШ / сост. П. Тимоха. Киев, 1972
- Наврұзов М. Пособие для начального обучения игре на кларнете с двух систем для ДМШ. - Баку, 1971.
- Перминов Л. Баллада для кларнета и фортепиано. - М., 1980.

Постикяп В. Школа игры на кларнете. - Ереван, 1976.

Пьесы для кларнета и фортепиано / Сост. И. Мозговенко. - М., 1971.

Пьесы для кларнета и фортепиано: Хрестоматия по аккомпанементу / Сост. В. Березовский. - М., 1950.

Пять пьес русских композиторов (перел. М. Трибуха). - М., 1959.

Рабо А. Концертное соло для кларнета и фортепиано. - Киев, 1980.

Раков П. Соната №1 для кларнета и фортепиано. - М., 1978.

Раков П. Концертная фантазия // Пьесы советских композиторов для кларнета и фортепиано. - М., 1971.

Римский-Корсаков Н. Концерт для кларнета и духового оркестра. - М., 1975.

Розанов С. Школа игры на кларнете (п/ред. В. Петрова). Ч. 1. - М., 1978.

Розанов С. Школа игры на кларнете (п/ред. В. Петрова). Ч. II. - М., 1979.

Розанов С. Школа игры на кларнете, 7-е изд. - М., 1978.

Сборник легких пьес русских и зарубежных композиторов (перел. для кларнета и фортепиано Н. Смагина). - М., 1965.

Сборник пьес для кларнета (п/ред. Н. Рогинского). - Л., 1952.

Сборник пьес русских композиторов для кларнета и фортепиано / Сост. А. Штарк. - М., 1956.

Семь пьес русских композиторов (перел. для кларнета и фортепиано А. Семенова. - М., 1960.

Солодин Г., Фельдман З. Избранные пьесы для кларнета. - М., 1954.

Стамиц Я. Концерт для кларнета и фортепиано (перел. К. Мюльберга). - Киев, 1974.

Тимоха Н. Начальная школа игры на кларнете. - Киев, 1971.

Учебный репертуар для кларнета: 1-2 классы ДМШ / Сост. С. Гезенцвей, А. Жученко. - Киев, 1975.

Учебный репертуар для кларнета: 2 класс ДМШ / Сост. С. Гезенцвей, А. Жученко. - Киев, 1975.

Учебный репертуар для кларнета: 3 класс ДМШ / Сост. С. Гезенцвей, А. Жученко. - Киев, 1976.

Учебный репертуар для кларнета: 4 класс ДМШ / Сост. С. Гезенцвей, А. Жученко. - Киев, 1977.

Учебный репертуар для кларнета: 5 класс ДМШ / Сост. С. Гезенцвей, А. Жученко. - Киев, 1978.

Хрестоматия для кларнета: 3-4 классы ДМШ / сост. Мозговенко И. - М., 1982

Хрестоматия для кларнета: 1-2 классы ДМШ (пьесы, ансамбли) / Сост. А. Штарк, И. Мозговенко. - М., 1977.

Хрестоматия для кларнета: 1-2 классы ДМШ / Сост. А. Штарк, И. Мозговенко. - М., 1981.

Хрестоматия для кларнета: 1-3 классы ДМШ / Сост. И. Мозговенко, А. Штарк). - М., 1982.

Хрестоматия для кларнета: 4-5 классы ДМШ / Сост. И. Мозговенко. - М., 1982.

Хрестоматия педагогического репертуара для кларнета / Сост. С. Зубарев. - СПб., 2010.

Хрестоматия педагогического репертуара для кларнета: 1-2 классы ДМШ. Ч. I / Сост. А. Штарк, И. Мозговенко. - М., 1970.

Хрестоматия педагогического репертуара ДМШ для кларнета / Сост. А. Штарк. - М., 1956. Хрестоматия педагогического репертуара ДМШ для кларнета / Сост. В. Блок, И. Мозговенко. - М., 1976.

Хрестоматия педагогического репертуара ДМШ. - Ч. II 3-4 классы / Сост. И. Мозговенко. - М., 1970.

Чайковский П. Осенняя песня (перел. для кларнета и фортепиано). - М., 1949.

Штарк А. 30 этюдов для кларнета. - Рига, 1975.

Штарк А. 36 легких этюдов для кларнета. - М., 1954. Штарк А. 40 этюдов для кларнета. - М., 1950.

Предметная область

ПО.01. МУЗЫКАЛЬНОЕ ИСПОЛНИТЕЛЬСТВО

учебный предмет

ПО.01.УП.01. СПЕЦИАЛЬНОСТЬ: ГОБОЙ

Срок обучения – 8(9) лет

Срок обучения – 5(6) лет

Структура программы учебного предмета

I. ПОЯСНИТЕЛЬНАЯ ЗАПИСКА

- Характеристика учебного предмета, его место и роль в образовательном процессе.
- Цель и задачи учебного предмета.
- Место учебного предмета в структуре образовательной программы.
- Срок реализации учебного предмета.
- Объем учебного времени, предусмотренный учебным планом образовательного учреждения на реализацию учебного предмета.
- Форма проведения учебных аудиторных занятий.
- Обоснование структуры программы учебного предмета.
- Методы обучения.
- Описание материально-технических условий реализации учебного предмета.

II. СТРУКТУРА И СОДЕРЖАНИЕ УЧЕБНОГО ПРЕДМЕТА

- Сведения о затратах учебного времени, предусмотренного на освоение учебного предмета:
 - Срок обучения - 8(9) лет
 - Срок обучения - 5(6) лет
- Распределение учебного материала по годам обучения: Срок обучения – 8(9) лет
 - Срок обучения - 5(6) лет

III. ТРЕБОВАНИЯ К УРОВНЮ ПОДГОТОВКИ ОБУЧАЮЩИХСЯ

IV. ФОРМЫ И МЕТОДЫ КОНТРОЛЯ, СИСТЕМА ОЦЕНОК

- Аттестация: цели, виды, форма, содержание.
- Критерии оценки.
- Требования к промежуточной аттестации:
 - Срок обучения - 8(9) лет
 - Срок обучения - 5(6) лет
- Требования к итоговой аттестации:
 - для 8-го класса
 - для 9-го класса
 - для 5-го класса
 - для 6-го класса

V. МЕТОДИЧЕСКОЕ ОБЕСПЕЧЕНИЕ УЧЕБНОГО ПРОЦЕССА

- Методические рекомендации педагогическим работникам.
- Рекомендации по организации самостоятельной работы обучающихся.

VI. СПИСКИ РЕКОМЕНДУЕМОЙ МЕТОДИЧЕСКОЙ И НОТНОЙ ЛИТЕРАТУРЫ

- Основная учебно-методическая литература.
- Дополнительная учебно-методическая литература.
- Нотная литература.

И. ПОЯСНИТЕЛЬНАЯ ЗАПИСКА

Характеристика учебного предмета, его место и роль в образовательном процессе. Программа учебного предмета ПО.01.УП.01. «Специальность (гобой)» разработана на основе и с учетом Федеральных государственных требований к дополнительной предпрофессиональной общеобразовательной программе «Духовые и ударные инструменты» в области музыкального искусства «Музыкальное исполнительство».

Учебный предмет направлен на приобретение обучающимися знаний, умений и навыков игры на гобое, получение ими художественного образования, а также на эстетическое воспитание и духовно-нравственное развитие ученика.

Цель и задачи учебного предмета

Цель - выявление наиболее одаренных детей в области музыкального исполнительства на гобое и подготовки их к дальнейшему поступлению в образовательные учреждения, реализующие образовательные программы среднего профессионального образования (ГОУ СПО).

Задачи обучающие:

- ✓ освоение музыкальной грамоты как необходимого средства для музыкального исполнительства на гобое в пределах образовательной программы;
- ✓ овладение основными исполнительскими навыками игры на гобое, позволяющими грамотно исполнять музыкальные произведения соло и в ансамбле;
- ✓ обучение навыкам самостоятельной работы с музыкальным материалом, чтение с листа нетрудного текста.

развивающие:

- ✓ развитие музыкальных способностей: слуха, памяти, ритма, эмоциональной сферы, музыкальности и артистизма;
- ✓ развитие исполнительской техники как необходимого средства для реализации художественного замысла композитора;
- ✓ приобретение детьми опыта творческой деятельности и публичных выступлений;
- ✓ формирование у наиболее одаренных выпускников осознанной мотивации к продолжению профессионального обучения и подготовки их к вступительным экзаменам в образовательные учреждения, реализующие профессиональные образовательные программы (ГОУ СПО).

воспитательные:

- ✓ формирование духовной культуры и нравственности ребенка;
- ✓ приобщение к мировым и отечественным культурным ценностям;
- ✓ воспитание любви к музыке;
- ✓ формирование высоких этических норм в отношениях преподавателей и учеников;
- ✓ воспитание самостоятельности.

Место учебного предмета в структуре образовательной программы. Учебный предмет

ПО.01.УП.01. «Специальность (гобой)» входит в обязательную часть дополнительной предпрофессиональной общеобразовательной программы «Духовые и ударные инструменты», в предметную область «Музыкальное исполнительство».

Учебный предмет направлен на приобретение и формирование у обучающихся следующих **знаний, умений и навыков:**

- ✓ знания музыкальной терминологии;
- ✓ знания художественно-эстетических и технических особенностей, характерных для сольного исполнительства;

- ✓ умения грамотно исполнять музыкальные произведения на гобое;
- ✓ умения самостоятельно разучивать музыкальные произведения различных жанров и стилей на гобое;
- ✓ умения самостоятельно преодолевать технические трудности при разучивании несложного музыкального произведения на гобое;
- ✓ умения создавать художественный образ при исполнении музыкального произведения на гобое;
- ✓ навыков импровизации, чтения с листа несложных музыкальных произведений на гобое;
- ✓ навыков публичных выступлений сольных (в составе духового или эстрадно-джазового оркестра, а также, при наличии, симфонического).

Срок реализации учебного предмета для детей, поступивших в образовательное учреждение в первый класс в возрасте шести лет шести месяцев до девяти лет составляет 8 лет; для детей, поступивших в первый класс в возрасте от десяти до двенадцати лет – 5 лет.

Для детей, не закончивших освоение образовательной программы основного общего образования или среднего (полного) общего образования и планирующих поступление в образовательные учреждения, реализующие основные профессиональные образовательные программы в области музыкального искусства, срок освоения может быть увеличен на один год.

Объем учебного времени, предусмотренный учебным планом образовательного учреждения на реализацию учебного предмета

"Специальность (гобой)":

Таблица 1

	Срок обучения – 8 лет	9-й класс	Срок обучения – 5 лет	6-й класс
Максимальная учебная нагрузка	1316	214,5	924	214,5
Количество часов на аудиторные занятия	559	82,5	363	82,5
Количество часов на внеаудиторную ¹ (самостоятельную) работу	757	132	561	132

Форма проведения учебных аудиторных занятий - индивидуальная.

Обоснование структуры программы учебного предмета. Программа содержит необходимые для организации занятий параметры:

- ✓ сведения о затратах учебного времени, предусмотренного на освоение учебного предмета;
- ✓ распределение учебного материала по годам обучения;
- ✓ описание дидактических единиц учебного предмета;
- ✓ требования к уровню подготовки обучающихся;
- ✓ формы и методы контроля, система оценок; методическое обеспечение учебного процесса.

В соответствии с данными направлениями строится основной раздел программы - "Структура и содержание учебного предмета".

Методы обучения. Для достижения поставленной цели и реализации задач предмета используются следующие методы обучения:

- ✓ словесный (рассказ, беседа, объяснение);

- ✓ метод упражнений и повторений (выработка игровых навыков ученика, работа над художественно-образной сферой произведения);
- ✓ метод показа (показ педагогом игровых движений, исполнение педагогом пьес с использованием многообразных вариантов показа);
- ✓ объяснительно-иллюстративный (педагог играет произведение ученика и попутно объясняет);
- ✓ репродуктивный метод (повторение учеником игровых приемов по образцу учителя).

Выбор методов зависит от возраста и индивидуальных особенностей учащегося.

¹ Виды внеаудиторной работы:

- самостоятельные занятия по подготовке учебной программы;
- подготовка к контрольным урокам, зачетам и экзаменам;
- подготовка к концертным, конкурсным выступлениям;
- посещение учреждений культуры (филармоний, театров, концертных залов, музеев и др.), - участие обучающихся в творческих мероприятиях и культурно-просветительской деятельности образовательного учреждения и др.

Описание материально-технических условий реализации учебного предмета. Материально-техническая база образовательного учреждения должна соответствовать санитарным и противопожарным нормам, нормам охраны труда.

Учебные аудитории для занятий по учебному предмету должны иметь площадь не менее 6 кв.м. и звукоизоляцию.

В образовательном учреждении создаются условия для содержания, своевременного обслуживания и ремонта музыкальных инструментов.

II. СТРУКТУРА И СОДЕРЖАНИЕ УЧЕБНОГО ПРЕДМЕТА

Сведения о затратах учебного времени, предусмотренного на освоение учебного предмета "Специальность (гобой)", на максимальную, самостоятельную нагрузку обучающихся и аудиторные занятия:

Срок обучения – 8(9) лет

Таблица 2

Класс	Распределение по годам обучения								
	1	2	3	4	5	6	7	8	9
Продолжительность учебных занятий (в неделях)	32	33	33	33	33	33	33	33	33
Количество часов на аудиторные занятия в неделю	2	2	2	2	2	2	2,5	2,5	2,5
Общее количество часов на аудиторные занятия по годам	64	66	66	66	66	66	82,5	82,5	82,5
Общее количество часов на аудиторные занятия	559								82,5
	641,5								

Количество часов на внеаудиторные (самостоятельные) занятия в неделю	2	2	2	3	3	3	4	4	4
Общее количество часов на внеаудиторные (самостоятельные) занятия по годам	64	66	66	99	99	99	132	132	132
Общее количество часов на внеаудиторные (самостоятельные) занятия	757								132
	889								
Максимальное количество часов на занятия в неделю	4	4	4	5	5	5	6,5	6,5	6,5
Общее максимальное количество часов по годам	128	132	132	165	165	165	214,5	214,5	214,5
Общее максимальное количество часов на весь период обучения	1316								214,5
	1530,5								

Срок обучения – 5(6) лет

Таблица 2а

Класс	Распределение по годам обучения					
	1	2	3	4	5	6
Продолжительность учебных занятий (в неделях)	33	33	33	33	33	33
Количество часов на аудиторные занятия в неделю	2	2	2	2,5	2,5	2,5
Общее количество часов на аудиторные занятия по годам	66	66	66	82,5	82,5	82,5
Общее количество часов на аудиторные занятия	363					82,5
	445,5					
Количество часов на внеаудиторные (самостоятельные) занятия в неделю	3	3	3	4	4	4
Общее количество часов на внеаудиторные (самостоятельные) занятия по годам	99	99	99	132	132	132
Общее количество часов на внеаудиторные (самостоятельные) занятия	561					132
	693					
Максимальное количество часов на занятия в неделю	5	5	5	6,5	6,5	6,5
Общее максимальное количество часов по годам	165	165	165	214,5	214,5	214,5
Общее максимальное количество часов на весь период обучения	924					214,5
	1138,5					

Учитывая возрастные индивидуальные особенности обучающихся на гобое по 8-летнему учебному плану, в первых двух классах рекомендуется обучение на блокфлейте.

Распределение учебного материала по годам обучения Срок обучения – 8(9) лет

Таблица 3

Раздел учебного предмета	Дидактические единицы	Примерное содержание самостоятельной работы	Формы текущего контроля
1 класс (блокфлейта)			
Формирование исполнительской техники.	Постановка, рук, корпуса, исполнительского дыхания. Гаммы в тональностях до одного знака в умеренном темпе (гаммы исполняются штрихами <i>detache</i> и <i>legato</i>). 10-15 этюдов (по нотам).	Работа над выдержанными звуками, упражнениями, гаммами и этюдами в различных нюансах и штрихах.	Поурочный контроль.
Работа над пьесами.	Навыки по использованию музыкально-исполнительских	Работа над художественным	Поурочный контроль.
	средств выразительности (работа над штрихами, нюансами, звуковедением). Прослеживание связи между художественной и технической сторонами изучаемого произведения. Навыки чтения с листа.	произведением: работа над трудными местами, отдельными фрагментами, выучивание наизусть, объединение фрагментов в общее целое, уточнение художественных задач.	
2 класс (блокфлейта)			
Формирование исполнительской техники.	Работа над постановкой, рук, корпуса, исполнительского дыхания. Гаммы в тональностях до двух знаков в умеренном темпе (гаммы исполняются штрихами <i>detache</i> и <i>legato</i>). 10-15 этюдов (по нотам).	Работа над выдержанными звуками, упражнениями, гаммами и этюдами в различных нюансах и штрихах.	Поурочный контроль.

Работа над пьесами.	<p>Навыки по использованию музыкально-исполнительских средств выразительности (работа над штрихами, нюансами, звуковедением).</p> <p>Прослеживание связи между художественной и технической сторонами изучаемого произведения.</p> <p>Навыки чтения с листа.</p>	Работа над художественным произведением: работа над трудными местами, отдельными фрагментами, выучивание наизусть, объединение фрагментов в общее целое, уточнение художественных задач.	Поурочный контроль.
---------------------	--	--	---------------------

3 класс (гобой)

Формирование исполнительской техники.	<p>Работа над постановкой губ (на гобое), рук, корпуса, исполнительского дыхания.</p> <p>Освоение аппликатуры гобоя и диапазона звучания от «до» первой октавы до «ля» второй октавы.</p> <p>10-15 этюдов (по нотам).</p>	Работа над выдержанными звуками, упражнениями и этюдами в различных нюансах и штрихах.	Поурочный контроль.
Работа над пьесами.	<p>Навыки по использованию музыкально-исполнительских средств выразительности (работа над штрихами, нюансами, звуковедением).</p> <p>Прослеживание связи между</p>	Работа над художественным произведением: работа над трудными местами, отдельными	Поурочный контроль.

	<p>художественной и технической сторонами изучаемого произведения.</p> <p>Навыки чтения с листа.</p>	фрагментами, выучивание наизусть, объединение фрагментов в общее целое, уточнение художественных задач.	
--	--	---	--

4 класс

Формирование исполнительской техники.	<p>Работа над постановкой губ, рук, корпуса, исполнительского дыхания.</p> <p>Мажорные и минорные гаммы, трезвучия в тональностях до одного знака в умеренном темпе.</p> <p>Хроматическая гамма от «сибемоль» малой октавы до «ля» второй октавы (гаммы исполняются штрихами <i>detache</i> и <i>legato</i>).</p> <p>10-15 этюдов (по нотам).</p>	Работа над выдержанными звуками, упражнениями, гаммами и этюдами в различных нюансах и штрихах.	Поурочный контроль.
---------------------------------------	---	---	---------------------

Работа над пьесами.	Навыки по использованию музыкально-исполнительских средств выразительности, выполнению анализа исполняемых произведений, владению различными видами техники исполнительства, использованию художественно оправданных технических приемов. Развитие навыков чтения с листа	Работа над художественным произведением: работа над трудными местами, отдельными фрагментами, выучивание наизусть, объединение фрагментов в общее целое, уточнение художественных задач.	Поурочный контроль.
---------------------	---	--	---------------------

5 класс

Формирование исполнительской техники.	Мажорные и минорные гаммы, трезвучия в тональностях до двух знаков в умеренном темпе. Хроматическая гамма в тональностях (гаммы исполняются штрихами <i>detache</i> и <i>legato</i> в среднем темпе). 10-15 этюдов (по нотам).	Работа над выдержанными звуками, упражнениями, гаммами и этюдами в различных нюансах и штрихах.	Поурочный контроль.
---------------------------------------	--	---	---------------------

Работа над пьесами.	Навыки по использованию музыкально-исполнительских средств выразительности, выполнению анализа исполняемых произведений, владению различными видами техники исполнительства, использованию художественно оправданных технических приемов. Развитие навыков чтения с листа.	Работа над художественным произведением: работа над трудными местами, отдельными фрагментами, выучивание наизусть, объединение фрагментов в общее целое, уточнение художественных задач.	Поурочный контроль.
---------------------	--	--	---------------------

6 класс

Формирование исполнительской техники.	Мажорные и минорные гаммы в тональностях до трех знаков; доминантовый септаккорд (D ₇), уменьшенный вводный септаккорд (Ум. VII ₇) и их обращения. Хроматическая гамма в тональностях (гаммы исполняются штрихами <i>detache</i> и <i>legato</i> в подвижном темпе). 10-15 этюдов (по нотам).	Работа над выдержанными звуками, гаммами и этюдами в различных нюансах и штрихах.	Поурочный контроль.
---------------------------------------	---	---	---------------------

Работа над пьесами.	Навыки по использованию музыкально-исполнительских средств выразительности, выполнению анализа исполняемых произведений, владению различными видами техники исполнительства, использованию художественно оправданных технических приемов. Развитие навыков чтения с листа.	Работа над художественным произведением: работа над трудными местами, отдельными фрагментами, выучивание наизусть, объединение фрагментов в общее целое, уточнение художественных задач.	Поурочный контроль.
---------------------	---	--	---------------------

7 класс

Формирование исполнительской техники.	Мажорные и минорные гаммы в тональностях до четырех знаков; D ₇ , Ум. VII ₇ и их обращения. Хроматическая гамма в тональностях (гаммы исполняются штрихами <i>detache</i> и <i>legato</i> в подвижном темпе). 10-15 этюдов (по нотам).	Работа над выдержанными звуками, упражнениями, гаммами и этюдами в различных нюансах и штрихах.	Поурочный контроль.
Работа над пьесами.	Навыки по использованию музыкально-исполнительских средств выразительности, выполнению анализа исполняемых произведений, владению различными видами техники исполнительства, использованию художественно оправданных технических приемов. Развитие навыков чтения с листа	Работа над художественным произведением: работа над трудными местами, отдельными фрагментами, выучивание наизусть, объединение фрагментов в общее целое, уточнение художественных задач.	Поурочный контроль.

8 класс

Формирование исполнительской техники.	Мажорные и минорные гаммы в тональностях до пяти знаков; D ₇ , Ум. VII ₇ и их обращения. Хроматическая гамма в тональностях. Исполнять в подвижном темпе различными штрихами. 10-15 этюдов (по нотам).	Работа над выдержанными звуками, упражнениями, гаммами и этюдами в различных нюансах и штрихах.	Поурочный контроль.
---------------------------------------	---	---	---------------------

Работа над пьесами.	Навыки по использованию музыкально-исполнительских средств выразительности, выполнению анализа исполняемых произведений, владению различными видами техники исполнительства, использованию художественно оправданных технических приемов. Развитие навыков чтения с листа.	Работа над художественным произведением: работа над трудными местами, отдельными фрагментами, выучивание наизусть, объединение фрагментов в общее целое, уточнение художественных задач.	Поурочный контроль. Прослушивание к выпускному экзамену.
9 класс			
Формирование исполнительской техники.	Мажорные и минорные гаммы в тональностях до шести знаков; D ₇ , Ум. VII ₇ и их обращения. Хроматическая гамма в тональностях. Исполнять в быстром темпе различными штрихами. Ознакомление с гаммами в тональностях до семи знаков (в умеренном темпе). 10-15 этюдов (по нотам).	Работа над выдержанными звуками, упражнениями, гаммами и этюдами в различных нюансах и штрихах.	Поурочный контроль. Прослушивание экзаменационной программы.
Работа над пьесами.	Навыки по использованию музыкально-исполнительских средств выразительности, выполнению анализа исполняемых произведений, владению различными видами техники исполнительства,	Работа над художественным произведением: работа над трудными местами, отдельными фрагментами,	Поурочный контроль. Прослушивание экзаменационной программы.
	использованию художественно оправданных технических приемов. Развитие навыков чтения с листа.	выучивание наизусть, объединение фрагментов в общее целое, уточнение художественных задач.	

Срок обучения – 5(6) лет

Таблица 3а

<i>Раздел учебного предмета</i>	<i>Дидактические единицы</i>	<i>Примерное содержание самостоятельной работы</i>	<i>Формы текущего контроля</i>
1 класс			

Формирование исполнительской техники.	Постановка губ, рук, корпуса, исполнительского дыхания. Освоение аппликатуры и диапазона звучания от «до» первой октавы до «ля» второй октавы. Гаммы в тональностях до одного знака в умеренном темпе (гаммы исполняются штрихами <i>detache</i> и <i>legato</i>). 10-15 этюдов (по нотам).	Работа над выдержанными звуками, гаммами и этюдами в различных нюансах и штрихах.	Поурочный контроль.
Работа над пьесами.	Навыки по использованию музыкально-исполнительских средств выразительности (работа над штрихами, нюансами, фразировкой). Прослеживание связи между художественной и технической сторонами изучаемого произведения. Навыки чтения с листа.	Работа над художественным произведением: работа над трудными местами, отдельными фрагментами, выучивание наизусть, объединение фрагментов в общее целое, уточнение художественных задач.	Поурочный контроль.
2 класс			
Формирование исполнительской техники.	Работа над постановкой губ, рук, корпуса, исполнительского дыхания. Мажорные и минорные гаммы, трезвучия, арпеджио в тональностях до двух знаков в умеренном темпе. Хроматические гаммы в тональностях (гаммы исполняются штрихами <i>detache</i> и <i>legato</i>). 10-15 этюдов (по нотам).	Работа над выдержанными звуками, гаммами и этюдами в различных нюансах и штрихах.	Поурочный контроль.
Работа над пьесами.	Навыки по использованию музыкально-исполнительских средств выразительности (работа над штрихами, нюансами, фразировкой). Прослеживание связи между художественной и технической сторонами изучаемого произведения. Навыки чтения с листа.	Работа над художественным произведением: работа над трудными местами, отдельными фрагментами, выучивание наизусть, объединение фрагментов в общее целое, уточнение художественных задач.	Поурочный контроль.
3 класс			

Формирование исполнительской техники.	Работа над постановкой губ, рук, корпуса, исполнительского дыхания. Мажорные и минорные гаммы, терции, трезвучия в тональностях до трех знаков в среднем темпе. Хроматические гаммы в тональностях (гаммы исполняются штрихами <i>detache</i> и <i>legato</i>). 10-15 этюдов (по нотам).	Работа над выдержанными звуками, гаммами и этюдами в различных нюансах и штрихах.	Поурочный контроль.
Работа над пьесами.	Навыки по использованию музыкально-исполнительских средств выразительности (работа над штрихами, нюансами, звуковедением). Прослеживание связи между художественной и технической сторонами изучаемого произведения. Навыки чтения с листа.	Работа над художественным произведением: работа над трудными местами, отдельными фрагментами, выучивание наизусть, объединение фрагментов в общее целое, уточнение художественных задач.	Поурочный контроль.

4 класс

Формирование исполнительской техники.	Мажорные и минорные гаммы в тональностях до четырех знаков; доминантовый септаккорд (D ₇), уменьшенный вводный септаккорд (Ум. VII ₇) и их обращения. Хроматические гаммы в тональностях (гаммы исполняются штрихами <i>detache</i> и <i>legato</i> в подвижном темпе). 10-15 этюдов (по нотам).	Работа над выдержанными звуками, гаммами и этюдами в различных нюансах и штрихах.	Поурочный контроль.
Работа над пьесами.	Навыки по использованию музыкально-исполнительских средств выразительности, выполнению анализа исполняемых произведений, владению различными видами техники исполнительства, использованию художественно оправданных	Работа над художественным произведением: работа над трудными местами, отдельными фрагментами,	Поурочный контроль.

	технических приемов. Развитие навыков чтения с листа	выучивание наизусть, объединение фрагментов в общее целое, уточнение художественных задач.	
--	---	--	--

5 класс

Формирование исполнительской техники.	Мажорные и минорные гаммы в тональностях до пяти знаков; D ₇ , Ум. VII ₇ и их обращения. Хроматическая гамма в тональностях. Исполнять в подвижном темпе различными штрихами. 10-15 этюдов (по нотам).	Работа над выдержанными звуками, гаммами и этюдами в различных нюансах и штрихах.	Поурочный контроль.
Работа над пьесами.	Навыки по использованию музыкально-исполнительских средств выразительности, выполнению анализа исполняемых произведений, владению различными видами техники исполнительства, использованию художественно оправданных технических приемов. Развитие навыков чтения с листа.	Работа над художественным произведением: работа над трудными местами, отдельными фрагментами, выучивание наизусть, объединение фрагментов в общее целое, уточнение художественных задач.	Поурочный контроль. Прослушивание к выпускному экзамену.
6 класс			
Формирование исполнительской техники.	Мажорные и минорные гаммы в тональностях до шести знаков; D ₇ , Ум. VII ₇ и их обращения. Хроматическая гамма в тональностях. Исполнять в быстром темпе различными штрихами. Ознакомление с гаммами в тональностях до семи знаков (в умеренном темпе). 10-15 этюдов (по нотам).	Работа над выдержанными звуками, гаммами и этюдами в различных нюансах и штрихах.	Поурочный контроль.
Работа над пьесами.	Навыки по использованию музыкально-исполнительских средств выразительности, выполнению анализа исполняемых произведений, владению различными видами техники исполнительства, использованию художественно оправданных технических приемов. Развитие навыков чтения с листа.	Работа над художественным произведением: работа над трудными местами, отдельными фрагментами, выучивание наизусть, объединение фрагментов в общее целое, уточнение художественных задач.	Поурочный контроль. Прослушивание экзаменационной программы.

III. ТРЕБОВАНИЯ К УРОВНЮ ПОДГОТОВКИ ОБУЧАЮЩИХСЯ

Содержание программы направлено на обеспечение художественноэстетического развития учащегося и приобретения им художественноисполнительских знаний, умений и навыков.

Таким образом, ученик к концу прохождения курса программы обучения должен:

- ✓ знать основные исторические сведения об инструменте;

- ✓ знать конструктивные особенности инструмента; знать элементарные правила по уходу за инструментом;
- ✓ знать систему исполнительских навыков и уметь применять их самостоятельно;
- ✓ знать основные средства музыкальной выразительности (тембр, динамика, штрих, темп и т. д.);
- ✓ знать технические и художественно-эстетические особенности, характерные для сольного исполнительства на гобое;
- ✓ уметь самостоятельно определять технические трудности музыкального произведения и находить способы их преодоления;
- ✓ иметь навык игры по нотам;
- ✓ иметь навык чтения с листа несложных произведений, необходимый для ансамблевого и оркестрового музицирования;
- ✓ иметь навык подбора по слуху, необходимый в будущем оркестровому музыканту;
- ✓ иметь навык публичных выступлений - как в качестве солиста, так и в составе различных ансамблей и оркестров.

Реализация программы обеспечивает: наличие у обучающегося интереса к музыкальному искусству, самостоятельному музицированию;

- ✓ комплексное совершенствование игровой техники гобоиста (тембральный слух, вопросы динамики, артикуляции, интонирования, а также мышечную организацию игрового аппарата);
- ✓ знание репертуара для гобоя, включающего произведения разных стилей и жанров;
- ✓ навык слухового контроля, умение управлять процессом исполнения музыкального произведения;
- ✓ навык использования музыкальных средств выразительности, анализа исполняемых произведений, владения различными видами техники исполнительства, использования художественно оправданных технических приемов;
- ✓ наличие творческой инициативы, сформированных представлений о методике разучивания музыкальных произведений и приемах работы над исполнительскими трудностями;
- ✓ наличие навыков репетиционно-концертной работы.

IV. ФОРМЫ И МЕТОДЫ КОНТРОЛЯ, СИСТЕМА ОЦЕНОК

Аттестация: цели, виды, форма, содержание

Каждый из видов контроля успеваемости учащихся имеет свои формы и направлен на решение определенных учебно-методических задач.

Оценка качества знаний по предмету «Специальность (гобой)» предполагает все виды контроля: текущий контроль успеваемости, промежуточную и итоговую аттестацию учащихся.

Таблица 4

<i>Вид контроля</i>	<i>Задачи</i>	<i>Формы</i>
---------------------	---------------	--------------

Текущий контроль	<ul style="list-style-type: none"> - поддержание учебной дисциплины, - выявление отношения учащегося к изучаемому предмету, - повышение уровня освоения текущего учебного материала. Текущий контроль осуществляется преподавателем по специальности регулярно (с периодичностью не более чем через два, три урока) в рамках расписания занятий и предлагает использование различной системы оценок. Результаты текущего контроля учитываются при выставлении четвертных, полугодовых, годовых оценок. 	Контрольные уроки, прослушивания к конкурсам, концертам.
Промежуточная аттестация	определение успешности развития учащегося и усвоения им программы на определенном этапе обучения.	Зачеты, академические концерты, технические зачеты, переводные экзамены, прослушивания программы выпускного и итогового экзаменов.
Итоговая аттестация	определяет уровень и качество освоения программы учебного предмета.	Выпускной экзамен в 5, 8 классах; в 6, 9 классах - итоговый экзамен.

Контрольные уроки направлены на выявление знаний, умений и навыков учащихся в классе по специальности. Они не требуют публичного исполнения и концертной готовности. Это своего рода проверка навыков самостоятельной работы учащегося, проверка технического роста, проверка степени овладения навыками музицирования (чтение с листа, подбор по слуху), проверка степени готовности учащихся выпускных классов к итоговой аттестации. Контрольные уроки проводятся в счет аудиторного времени, предусмотренного на учебный предмет.

Зачеты проводятся на завершающих учебную четверть или полугодие учебных занятиях в счет аудиторного времени, предусмотренного на учебный предмет, и предполагают публичное исполнение технической или академической программы или ее части в присутствии комиссии. Зачеты дифференцированные, с обязательным методическим обсуждением, носящим рекомендательный характер.

Академические концерты представляют собой публичное (на сцене) исполнение учебной программы или ее части в присутствии комиссии, родителей, учащихся и других слушателей с дифференцированной оценкой.

Переводные экзамены проводятся в конце каждого учебного года. Исполнение полной программы демонстрирует уровень освоения программы данного года обучения. Переводной экзамен проводится с применением дифференцированной системы оценок, завершаясь обязательным методическим обсуждением. Экзамены проводятся за пределами аудиторных учебных занятий. Учащийся, освоивший программу в полном объеме, переводится в следующий класс.

Итоговая аттестация (выпускной экзамен) определяет уровень и качество освоения образовательной программы. Экзамен проводится в выпускных классах - 8-м или 9-м, 5-м или 6-м - в соответствии с действующими учебными планами. Итоговая аттестация проводится по утвержденному директором школы расписанию.

Критерии оценок

Таблица 5

Оценка	Критерии оценивания исполнения
--------	--------------------------------

5 («отлично»)	Технически качественное и художественно осмысленное исполнение, отвечающее всем требованиям на данном этапе обучения.
4 («хорошо»)	Грамотное исполнение с небольшими недочетами как в техническом, так и в художественном плане.
3 («удовлетворительно»)	Исполнение с большим количеством недочетов (недоученный текст, слабая техническая подготовка, низкий художественный уровень, отсутствие свободы игрового аппарата и т.п.)
2 («неудовлетворительно»)	Комплекс недостатков, являющийся следствием регулярного невыполнения домашнего задания, а также плохой посещаемости аудиторных занятий.
Зачёт (без оценки)	Достаточный для аттестации на данном этапе обучения уровень исполнительской подготовки и художественной интерпретации музыкального текста.

Согласно ФГТ, данная система оценки качества исполнения является основной. В зависимости от сложившихся традиций того или иного учебного заведения и с учетом целесообразности оценка качества исполнения может быть дополнена системой «+» и «-», что даст возможность более конкретно оценить выступление учащегося.

При выведении итоговой (переводной) оценки учитываются следующие параметры:

- оценка годовой работы учащегося;
- оценки за академические концерты, зачеты или экзамены;
- другие выступления учащегося в течение учебного года.

При выведении оценки за выпускной экзамен должны быть учтены следующие параметры:

- демонстрация учащимся должного уровня владения инструментом; - полное и убедительно раскрытие художественного образа исполняемого произведения;
- понимание и отражение в исполнительской интерпретации стиля исполняемого произведения.

На выпускных экзаменах оценка ставится по пятибалльной системе («отлично», «хорошо», «удовлетворительно», «неудовлетворительно»).

Оценки выставляются по окончании четвертей и полугодий учебного года.

В качестве средств текущего контроля успеваемости учитываются прослушивания и технические зачеты. Текущий контроль успеваемости обучающихся проводится в счет аудиторного времени, предусмотренного на учебный предмет.

Промежуточная аттестация проводится в форме зачетов (академических концертов) и переводных экзаменов.

Требования к промежуточной аттестации Срок обучения – 8(9) лет

Таблица 6

Форма промежуточной аттестации/ Требования	Содержание промежуточной аттестации
1 класс (блокфлейта)	
I полугодие Зачет (академический концерт): две	Примерная программа <i>1 вариант</i>

разнохарактерные пьесы.	<p>Русская народная песня «Во поле береза стояла» Белорусская народная песня «Перепелочка»</p> <p><u>2 вариант</u> Л. Бекман «Ёлочка» Русская народная песня «Как под горкой»</p>
<p>II полугодие Экзамен: две разнохарактерные пьесы.</p>	<p>Примерная программа:</p> <p><u>1 вариант</u> В. Моцарт Вальс Д. Шостакович «Песня о встречном»</p> <p><u>2 вариант</u> Украинская народная песня «Ой, джигуне, джигуне» Ф.Э. Бах Марш</p>
2 класс (блокфлейта)	
<p>I полугодие Технический зачет. Зачет (академический концерт): две разнохарактерные пьесы.</p>	<p>Примерная программа:</p> <p><u>1 вариант</u> В. Моцарт Ария из оперы «Дон Жуан» К. Вебер «Хор охотников» («Волшебный стрелок»)</p> <p><u>2 вариант</u> И. Бах Менуэт Р. Шуман «Веселый крестьянин» («Альбом для юношества»)</p>
<p>II полугодие Технический зачет. Экзамен: две разнохарактерные пьесы.</p>	<p>Примерная программа:</p> <p><u>1 вариант</u> Р. Шуман «Песенка» («Альбом для юношества») Г. Гендель Бурре</p> <p><u>2 вариант</u> И. Бах Менуэт из сюиты для оркестра №2 П. Чайковский «Вальс» («Детский альбом»)</p>
3 класс (перевод обучающегося на гобой)	
<p>I полугодие Технический зачет. Зачет (академический концерт): две разнохарактерные пьесы.</p>	<p>Примерная программа:</p> <p><u>1 вариант</u> Белорусская народная песня «Перепелочка». В. Моцарт Allegretto</p> <p><u>2 вариант</u> Русская народная песня «Во поле береза стояла» Л. Бекман «Ёлочка»</p>

<p>II полугодие Технический зачет. Экзамен: две разнохарактерные пьесы.</p>	<p>Примерная программа: <u>1 вариант</u> Русская народная песня «Ходила младешенька» Ф. Шуберт Лендлер <u>2 вариант</u> Польская народная песня «Висла» Ж. Люлли Менуэт</p>
4 класс	

<p>I полугодие Технический зачет. Зачет (академический концерт): две разнохарактерные пьесы.</p>	<p>Примерная программа: <u>1 вариант</u> М. Старокадомский «Любитель-рыболов» Л. Бетховен «Сурок» <u>2 вариант</u> Г. Свиридов «Старинный танец» А. Гречанинов «Весельчак»</p>
<p>II полугодие Технический зачет. Переводной экзамен: две разнохарактерные пьесы.</p>	<p>Примерная программа: <u>1 вариант</u> Н. Раков «Вокализ» №2 М. Глинка «Краковяк» <u>2 вариант</u> И. Бах Менуэт Р. Шуман «Веселый крестьянин» («Альбом для юношества»)</p>
5 класс	

<p>I полугодие Технический зачет. Зачет (академический концерт): две разнохарактерные пьесы.</p>	<p>Примерная программа: <u>1 вариант</u> Н. Римский-Корсаков «Песня индийского гостя» («Садко») П. Чайковский «Мазурка» <u>2 вариант</u> П. Чайковский «Сладкая греза» И. Бах «Полонез»</p>
<p>II полугодие Технический зачет. Экзамен: две разнохарактерные пьесы.</p>	<p>Примерная программа: <u>1 вариант</u> Г. Синисало «Три миниатюры» <u>2 вариант</u> Д. Барбиролли Концерт на темы А. Корелли</p>
6 класс	

<p>I полугодие Технический зачет. Зачет (академический концерт): две разнохарактерные пьесы.</p>	<p>Примерная программа: <u>1 вариант</u> С. Василенко «Песнь на рассвете» С. Абрамова «Танец» <u>2 вариант</u> Ж. Лойе Соната C-dur, чч. I, II</p>
<p>II полугодие Технический зачет. Экзамен: две разнохарактерные пьесы.</p>	<p>Примерная программа: <u>1 вариант</u> К. Сен-Санс «Лебедь» А. Алябьев «Танец» из балета «Волшебный барабан» <u>2 вариант</u> Г. Гендель Соната c-moll, чч. I, II</p>
7 класс	
<p>I полугодие Технический зачет. Зачет (академический концерт): произведение крупной формы</p>	<p>Примерная программа: <u>1 вариант</u> Г. Гендель Соната g-moll, чч. I, II <u>2 вариант</u> Н. Раков Соната для гобоя, ч. I</p>
<p>II полугодие Технический зачет. Экзамен: произведение крупной формы.</p>	<p>Примерная программа: <u>1 вариант</u> Г. Гендель Концерт g-moll, чч. I, II <u>2 вариант</u> Д. Чимароза Концерт для гобоя, чч. I, II</p>
8 класс	
<p>I полугодие Технический зачет. Зачет (академический концерт): произведение крупной формы.</p>	<p>Примерная программа: <u>1 вариант</u> А. Вивальди Концерт a-moll, чч. II, III <u>2 вариант</u> Й. Гайдн Концерт C-dur, чч. II, III</p>
<p>II полугодие Прослушивание программы выпускного экзамена.</p>	<p>Примерная программа - см. Требования к итоговой аттестации для 8-го класса.</p>
9 класс	
<p>I полугодие Технический зачет. Зачет (академический концерт): произведение крупной формы.</p>	<p>Примерная программа: <u>1 вариант</u> Й. Гайдн Концерт для гобоя C-dur, чч. II, III <u>2 вариант</u> Г. Гендель Соната g-moll, чч. I, II</p>
<p>II полугодие Технический зачет. Прослушивание экзаменационной программы.</p>	<p>Примерная программа - см. Требования к итоговой аттестации для 9-го класса.</p>

Срок обучения – 5(6) лет *Таблица ба*

<i>Форма промежуточной аттестации/ Требования</i>	<i>Содержание промежуточной аттестации</i>
1 класс	
<p>I полугодие Зачет (академический концерт): две разнохарактерные пьесы.</p>	<p>Примерная программа: <u>1 вариант</u> Ж. Люлли Песенка Белорусская народная песня «Перепелочка»</p> <p><u>2 вариант</u> Л. Бекман «Ёлочка» В. Моцарт Allegretto</p>
<p>II полугодие Экзамен: две разнохарактерные пьесы</p>	<p>Примерная программа: <u>1 вариант</u> Русская народная песня «Ходила младешенька» Украинская народная песня «Ой, джигуне, джигуне»</p> <p><u>2 вариант</u> Польская народная песня «Висла» И. Дюссек «Старинный танец»</p>
2 класс	
<p>I полугодие Технический зачет. Зачет (академический концерт): две разнохарактерные пьесы.</p>	<p>Примерная программа: <u>1 вариант</u> М. Старокадомский «Любитель-рыболов» Л. Бетховен «Сурок»</p> <p><u>2 вариант</u> Г. Свиридов «Старинный танец» А. Гречанинов «Весельчак»</p>
<p>II полугодие Технический зачет. Экзамен: две разнохарактерные пьесы.</p>	<p>Примерная программа: <u>1 вариант</u> Н. Раков «Вокализ» №2 М. Глинка «Краковяк»</p> <p><u>2 вариант</u> И. Бах «Менуэт» Р. Шуман «Веселый крестьянин»</p>
3 класс	

<p>I полугодие Технический зачет.</p> <p>Зачет (академический концерт): две разнохарактерные пьесы.</p>	<p>Примерная программа:</p> <p><u>1 вариант</u> Н. Римский-Корсаков «Песня индийского гостя» («Садко») П. Чайковский «Мазурка»</p> <p><u>2 вариант</u> П. Чайковский «Сладкая греза» И. Бах «Полонез»</p>
<p>II полугодие Технический зачет.</p> <p>Экзамен: две разнохарактерные пьесы.</p>	<p>Примерная программа:</p> <p><u>1 вариант</u> Г. Синисало «Три миниатюры»</p> <p><u>2 вариант</u> Д. Барбироли Концерт на темы А. Корелли</p>
4 класс	
<p>I полугодие Технический зачет.</p> <p>Зачет (академический концерт): две разнохарактерные пьесы.</p>	<p>Примерная программа:</p> <p><u>1 вариант</u> С. Василенко «Песнь на рассвете» С. Абрамова «Танец»</p> <p><u>2 вариант</u> Ж. Лойе Соната C-dur, чч. I, II</p>
<p>II полугодие Технический зачет.</p> <p>Экзамен: две разнохарактерные пьесы.</p>	<p>Примерная программа:</p> <p><u>1 вариант</u> К. Сен-Санс «Лебедь» А. Алябьев Танец из балета «Волшебный барабан»</p> <p><u>2 вариант</u> Г. Гендель Соната c-moll, чч. I, II</p>
5 класс	
<p>I полугодие Технический зачет.</p> <p>Зачет (академический концерт): произведение крупной формы.</p>	<p>Примерная программа:</p> <p><u>1 вариант</u> Г. Гендель Концерт g-moll, чч. I, II</p> <p><u>2 вариант</u> Д. Чимароза Концерт для гобоя, чч. I, II</p>
<p>II полугодие Прослушивание программы выпускного экзамена.</p>	<p>Примерная программа - см. Требования к итоговой аттестации для 5-го класса.</p>
6 класс	
<p>I полугодие Технический зачет.</p> <p>Зачет (академический концерт): произведение крупной формы.</p>	<p>Примерная программа:</p> <p><u>1 вариант</u> А. Вивальди Концерт a-moll, ч. II, III</p> <p><u>2 вариант</u> Й. Гайдн Концерт C-dur, ч. II, III</p>

<p>II полугодие</p> <p>Технический зачет.</p> <p>Прослушивание экзаменационной программы.</p>	<p>Примерная программа - см. Требования к итоговой аттестации 6-го класса.</p>
--	--

Требования к итоговой аттестации для 8-го класса

Таблица 7

Форма итоговой аттестации/ Требования	Содержание итоговой аттестации
<p>Выпускной экзамен: произведение крупной формы и одна пьеса.</p>	<p>Примерная программа:</p> <p><u>1 вариант</u></p> <p>Г. Гендель Концерт g-moll, чч. I, II</p> <p>Ф. Амиров «Танец любви»</p> <p><u>2 вариант</u></p> <p>Д. Чимароза Концерт для гобоя, чч. I, II</p> <p>Н. Раков Allegro scherzando</p>

Требования к итоговой аттестации для 9-го класса

Таблица 8

Форма итоговой аттестации/ Требования	Содержание итоговой аттестации
<p>Экзамен: произведение крупной формы и одна пьеса.</p>	<p>Примерная программа: <u>1 вариант:</u></p> <p>А. Вивальди Концерт a-moll, чч. II, III</p> <p>Г. Грецкий «Русский танец»</p> <p><u>2 вариант</u></p> <p>Й. Гайдн Концерт для гобоя C-dur, чч. II, III</p> <p>Ч. Колен «Концертное соло» №3</p>

Требования к итоговой аттестации для 5-го класса

Таблица 9

Форма итоговой аттестации/ Требования	Содержание итоговой аттестации
<p>Выпускной экзамен: произведение крупной формы и одна пьеса.</p>	<p>Примерная программа:</p> <p><u>1 вариант</u></p> <p>Г. Гендель Концерт g-moll, чч. I, II</p> <p>Ф. Амиров «Танец любви»</p> <p><u>2 вариант</u></p> <p>Д. Чимароза Концерт для гобоя, чч. I, II</p> <p>Н. Раков Allegro scherzando</p>

Требования к итоговой аттестации для 6-го класса

Таблица 10

Форма итоговой аттестации/ Требования	Содержание итоговой аттестации

<p>Экзамен: произведение крупной формы и одна пьеса.</p>	<p>Примерная программа:</p> <p><u>1 вариант</u></p> <p>А. Вивальди Концерт a-moll, чч. II, III</p> <p>Г. Грецкий «Русский танец»</p> <p><u>2 вариант</u></p> <p>Й. Гайдн Концерт C-dur, чч. II, III</p> <p>Ч. Колен «Концертное соло» №3</p>
--	--

V. МЕТОДИЧЕСКОЕ ОБЕСПЕЧЕНИЕ УЧЕБНОГО ПРОЦЕССА

Методические рекомендации педагогическим работникам

В работе с обучающимися преподаватель должен следовать принципам последовательности, постепенности, доступности, наглядности в освоении материала:

- Весь процесс обучения должен быть построен от простого к сложному и учитывать индивидуальные особенности ученика: физические данные, уровень развития музыкальных способностей.
- Необходимым условием для успешного обучения игре на гобое является формирование у ученика уже на начальном этапе правильной постановки губ, рук, корпуса, исполнительского дыхания.
- Развитию техники в узком смысле слова (беглости, четкости, ровности и т.д.) способствует систематическая работа над упражнениями, гаммами и этюдами. При освоении гамм, упражнений, этюдов и другого вспомогательного материала рекомендуется применение различных вариантов – штриховых, динамических, ритмических и т.д.
- Работа над качеством звука, интонацией, ритмическим рисунком, динамикой – важнейшими средствами музыкальной выразительности – должна последовательно проводиться на протяжении всех лет обучения и быть предметом постоянного внимания педагога.
- При работе над техникой необходимо давать четкие индивидуальные задания и регулярно проверять их выполнение.
- В учебной работе также следует использовать переложения произведений, написанных для других инструментов или для голоса. Рекомендуются переложения, в которых сохранен замысел автора и широко использованы характерные особенности гобоя.
- В работе над музыкальными произведениями необходимо прослеживать связь между художественной и технической сторонами изучаемого произведения.

Рекомендации по организации самостоятельной работы обучающихся

1. Самостоятельные занятия должны быть регулярными и систематическими. Периодичность занятий – каждый день.
2. Объем самостоятельной работы определяется с учетом минимальных затрат на подготовку домашнего задания (параллельно с освоением детьми программы основного общего образования), а также с учетом сложившихся педагогических традиций в учебном заведении и методической целесообразности.
3. Ученик должен заниматься самостоятельно только при отсутствии признаков нарушения физического здоровья.
4. Индивидуальная домашняя работа может проходить в несколько приемов и должна строиться в соответствии с рекомендациями преподавателя по специальности. Ученик должен уйти с урока с

ясным представлением, над чем ему работать дома. Задачи должны быть кратко и ясно сформулированы в дневнике:

- упражнения для развития звука (выдержанные ноты);
- работа над развитием техники (гаммы, упражнения, этюды);
- работа над художественным материалом (пьесы или произведение крупной формы);
- чтение нот с листа.

5. Периодически следует проводить контрольные уроки, имитирующие домашнюю работу ученика.
6. Для успешной реализации программы ученик должен быть обеспечен доступом к библиотечным фондам, а также фоно- и медиатекам, сформированным по учебным программам.

VI. СПИСКИ РЕКОМЕНДУЕМОЙ МЕТОДИЧЕСКОЙ И НОТНОЙ ЛИТЕРАТУРЫ Основная учебно-методическая литература

1. Апатский В. Основы теории и методики духового музыкально-исполнительского искусства. - НМАУ им. П.И. Чайковского. - Киев, 2008.
2. Волков Н. Теория и практика искусства игры на духовых инструментах. - М., 2008.
3. Шульпяков О. Работа над художественным произведением и формирование музыкального мышления исполнителя. - СПб.; Композитор, 2008.
4. Бочкарев Л. Психология музыкальной деятельности. - М.: Классика-XXI, 2008. 5. Цагарелли Ю. Психология музыкально-исполнительской деятельности. - СПб.: Композитор, 2008.
6. Ключникова Е. Как учить музыке одаренных детей. - М.: Классика-XXI, 2010.
7. Леонов В., Палкина И. Методика обучения игре на духовых инструментах. - Ростов-на-Дону, 2012.

Дополнительная учебно-методическая литература

1. Апатский В. О совершенствовании методов музыкально-исполнительской подготовки // Исполнительство на духовых инструментах. История и методика. - Киев, 1986. - С. 24-39; Вып. 4. - Киев, 1983. - С. 6-19.
2. Апатский В. Опыт экспериментального исследования дыхания и амбушюра духовика // Методика обучения игре на духовых инструментах. - Вып. 4. - М., 1976. - С.11-31.
3. Арчажникова Л. Проблема взаимосвязи музыкально-слуховых представлений и музыкальнодвигательных навыков: Автореф. канд. иск. - М., 1971.
4. Асафьев Б. Музыкальная форма как процесс. - Т. 1. - 2-е изд. - Л., 1971.
5. Бадура-Скода Е. Интерпретация Моцарта. - М., 1972.
6. Барановский П., Юцевич Е. Звуковысотный анализ свободного мелодического строя. - Киев, 1956.
7. Березин В. Некоторые проблемы исполнительства в классическом духовом квинтете (флейта, гобой, кларнет, валторна, фагот) // Вопросы музыкальной педагогики. - Вып. 10. - М., 1991. - С. 146-167.
8. Волков Н. Частотная характеристика трости язычковых духовых инструментов и задача исполнителя по ее управлению. - М., 1983.
9. Волков Н. Экспериментальное исследование некоторых факторов процесса звукообразования (на язычковых духовых инструментах) // Актуальные вопросы теории и практики исполнительства на духовых инструментах: Сб. тр. - Вып. 80. - М., 1985. - С. 50-75.
10. Володин А. Роль гармонического спектра в восприятии высоты и тембра звука // Музыкальное искусство и наука. - Вып. 1. - М., 1970. - С. 11-38.

11. Володин А. Вопросы исполнительства на духовых инструментах: Сб. тр. - Л., 1987. - С. 96.
12. Гарбузов Н. Зонная природа тембрового слуха. - М., 1956.
13. Григорьев В. Некоторые проблемы специфики игрового движения музыканта-исполнителя // Вопросы музыкальной педагогики. - Вып. 7. - М., 1986. - С. 65-81.
14. Грищенко Л. Психология восприятия внимания, памяти. - Екатеринбург, 1994.
15. Диков Б. О дыхании при игре на духовых инструментах. - М., 1956.
16. Евтихийев П., Карцева Г. Психолого-педагогические основы работы учащегося над музыкальноисполнительским образом // Музыкальное воспитание: опыт, проблемы, перспективы: Сб. тр. - Тамбов, 1994. - С. 43-54.
17. Зис А. Исполнительство на духовых инструментах (история и методика). - Киев, 1986.
18. Исполнительство на духовых инструментах и вопросы музыкальной педагогики: Сб. тр. - Вып. 45. - М., 1979.
19. Комплексный подход к проблемам музыкального образования: Сб. тр. - М., 1986.
20. Логинова Л. О слуховой деятельности музыканта-исполнителя: теоретические проблемы. - М., 1998.
21. Маккинон Л. Игра наизусть. - М., 1967.
22. Маркова Е. Интонационность музыкального искусства. - Киев, 1990.
23. Материалы Всесоюзного семинара исполнителей на духовых инструментах. - М., 1988.
24. Пушечников И. Искусство игры на гобое. Изд. «Композитор» Санкт-Петербург», 2005.
25. Работа над чистотой строя на духовых инструментах (методические рекомендации). - Минск, 1982.
26. Рагс Ю. Интонирование мелодии в связи с некоторыми ее элементами // Труды каф. теории музыки Московской государственной консерватории им. П.И. Чайковского. - М., 1960. - Вып. 1. - С. 338-355.
27. Совершенствование методики обучения игре на духовых инструментах (методические рекомендации). - Минск, 1982.
28. Современное исполнительство на духовых и ударных инструментах: Сб. тр. - Вып. 103. - М., 1990.
29. Теория и практика игры на духовых инструментах: Сб. ст. - Киев., 1989.
30. Теплов Б. Психология музыкальных способностей, М.-Л., 1947
31. Усов Ю. История отечественного исполнительства на духовых инструментах. - М., 1986.
32. Федотов А. Методика обучения игре на духовых инструментах. - М., 1975.

Потная литература

- 12 пьес для гобоя и фортепиано (перел. А. Гедике). - М., 1981.
- 25 оркестровых соло в сопровождении фортепиано / Сост. Н. Назаров. - М., 1955. Бах И. - Марчелло Б. Концерт для гобоя с-moll (п/ред. Н. Солодуева). - М., 1959.
- Видеман Л. 37 этюдов для гобоя (п/ред. И. Пушечникова). - М., 1947. Гайдн Й. Концерт C-dur, чч. II, III (п/ред. М. Оруджева). - М., 1981.
- Гендель Г. Жига для гобоя (обр. М. Иванова). - М., 1952.
- Гендель Г. Концерт №1 F-dur для гобоя и фортепиано. - М., 1957.
- Гендель Г. Соната для гобоя F-dur (п/ред. А. Петрова). - М., 1976.
- Гендель Г. Сонаты для гобоя №1, 2 (п/ред. И. Пушечникова). - М., 1955.
- Грецкий Г. Сборник легких пьес для гобоя и фортепиано. Тетр. 1. - М., 1965.
- Желязов Г. Школа игры на гобое. - София, 1978.
- Зельнер Н. Этюды для гобоя. - М., 1949.
- Кабалевский Д. 12 пьес (перел. для гобоя и фортепиано Г. Конрада). - М., 1981.
- Конрад Г. Сборник легких пьес для гобоя (обр. Г. Конрада). - М., 1969. Люфт И. 24 этюда для гобоя. - М., 1962.

Назаров И. Избранные этюды для гобоя (п/ред. И. Пушечникова). - М., 1969. Назаров Н. 27 этюдов для гобоя. - М., 1969.

Назаров Н. Школа игры на гобое. - М., 1955.

Ниман Т. Школа игры для гобоя. - М., 1935.

Платти Д. Соната для гобоя №1 d-moll (перел. Н. Солодуева). - М., 1959.

Пушечников И. 25 этюдов для гобоя. - М., 1960.

Пушечников И. 36 этюдов для гобоя. ДМШ, 1-2 кл. - М., 1948.

Пушечников И. 60 этюдов для гобоя. - М., 1983.

Пушечников И. Легкие этюды для гобоя. ДМШ 1-2 кл. - М., 1982.

Пушечников И. Начальная школа игры на гобое. Ч.1. - М., 1952.

Пушечников И. Хрестоматия для гобоя. - М. 1988.

Пушечников И. Школа игры на гобое. - М., 2001.

Пушечников И., Крейн М. Сборник легких пьес для гобоя и фортепиано. - М., 1962.

Пьесы для гобоя и фортепиано. Тетр. 1,2 (перел. Г. Грецкого). - М., 1965.

Пьесы советских композиторов для гобоя и фортепиано. ДМШ 1-3 кл. / Сост. Г. Грецкий. - М., 1972.

Самонов А. Русские народные песни в свободной обработке для гобоя и фортепиано. - М., 1973.

Сборник легких пьес для гобоя / Сост. И. Пушечников. - М., 1956.

Сборник легких пьес для гобоя и фортепиано (перел. Н. Солодуева). - М., 1955.

Сборник пьес зарубежных композиторов / Сост. Н. Солодуев, Л. Славинский. - М., 1956.

Сборник пьес зарубежных композиторов для гобоя / Сост. Н. Солодуев, Л. Славинский. - М., 1956.

Сборник пьес русских композиторов для гобоя и фортепиано. - М., 1956.

Сборник пьес советских композиторов для гобоя и фортепиано / Сост. Н. Солодуев. - М., 1959.

Сборник пьес советских композиторов для гобоя и фортепиано. - М., 1956.

Синисало Г. Три миниатюры для гобоя и фортепиано. - М., 1951.

Славинский Л. Избранные этюды для гобоя. - М., 1955.

Ферлинг Ф. 18 этюдов для гобоя. - М., 1959.

Ферлинг Ф. 48 этюдов для гобоя. - М., 1983.

Флемминг Ф. Мелодические этюды для гобоя. - М., 1957.

Флемминг Ф. Этюды для гобоя и фортепиано. - М., 1957.

Флемминг Ф. Этюды для гобоя. - М., 1958.

Хандошкин И. Концерт для альты (перел. для гобоя и фортепиано Н. Солодуева). - М., 1959.

Хрестоматия для гобоя. ДМШ, 1-2 кл. / Сост. И. Пушечников. - М., 1976. Хрестоматия для гобоя. ДМШ, 1-5 кл. / Сост. И. Пушечников. - М., 1983. Хрестоматия для гобоя. ДМШ, 3-4 кл. / Сост. И. Пушечников. - М., 1977.

Хрестоматия для гобоя. ДМШ, 5 кл. / Сост. И. Пушечников. - М., 1979.

Хрестоматия педагогического репертуара для гобоя. Ч.1 ДМШ, 1-2 кл. / Сост. И. Пушечников. - М., 1969.

Хрестоматия педагогического репертуара для гобоя. Ч.2 ДМШ, 3-4 кл. / Сост. И. Пушечников. - М., 1964.

Хрестоматия педагогического репертуара для гобоя. Ч.3 ДМШ, 5 кл. / Сост. И. Пушечников. - М., 1966.

Этюды для гобоя / Сост. И. Пушечников. - М., 1984.

Предметная область

ПО.01. МУЗЫКАЛЬНОЕ ИСПОЛНИТЕЛЬСТВО

учебный предмет

ПО.01.УП.01. СПЕЦИАЛЬНОСТЬ: ФЛЕЙТА

Срок обучения – 8(9) лет

Срок обучения – 5(6) лет

Структура программы учебного предмета

I. ПОЯСНИТЕЛЬНАЯ ЗАПИСКА

- Характеристика учебного предмета, его место и роль в образовательном процессе.
- Цель и задачи учебного предмета.
- Место учебного предмета в структуре образовательной программы.
- Срок реализации учебного предмета.
- Объем учебного времени, предусмотренный учебным планом образовательного учреждения на реализацию учебного предмета.
- Форма проведения учебных аудиторных занятий.
- Обоснование структуры программы учебного предмета.
- Методы обучения.
- Описание материально-технических условий реализации учебного предмета.

II. СТРУКТУРА И СОДЕРЖАНИЕ УЧЕБНОГО ПРЕДМЕТА

- Сведения о затратах учебного времени, предусмотренного на освоение учебного предмета:
Срок обучения - 8(9) лет
Срок обучения - 5(6) лет
- Распределение учебного материала по годам обучения:
Срок обучения – 8(9) лет
Срок обучения - 5(6) лет

III. ТРЕБОВАНИЯ К УРОВНЮ ПОДГОТОВКИ ОБУЧАЮЩИХСЯ

IV. ФОРМЫ И МЕТОДЫ КОНТРОЛЯ, СИСТЕМА ОЦЕНОК

- Аттестация: цели, виды, форма, содержание.
- Критерии оценки.
- Требования к промежуточной аттестации:
Срок обучения - 8(9) лет
Срок обучения - 5(6) лет
- Требования к итоговой аттестации:
 - для 8-го класса
 - для 9-го класса
 - для 5-го класса
 - для 6-го класса

V. МЕТОДИЧЕСКОЕ ОБЕСПЕЧЕНИЕ УЧЕБНОГО ПРОЦЕССА

- Методические рекомендации педагогическим работникам.
- Рекомендации по организации самостоятельной работы обучающихся.

VI. СПИСКИ РЕКОМЕНДУЕМОЙ МЕТОДИЧЕСКОЙ И НОТНОЙ ЛИТЕРАТУРЫ

- Основная учебно-методическая литература.
- Дополнительная учебно-методическая литература.
- Нотная литература.

I. ПОЯСНИТЕЛЬНАЯ ЗАПИСКА

Характеристика учебного предмета, его место и роль в образовательном процессе. Программа учебного предмета ПО.01.УП.01. «Специальность (флейта)» разработана на основе и с учетом Федеральных государственных требований к дополнительной предпрофессиональной общеобразовательной программе «Духовые и ударные инструменты» в области музыкального искусства «Музыкальное исполнительство».

Учебный предмет направлен на приобретение обучающимися знаний, умений и навыков игры на флейте, получение ими художественного образования, а также на эстетическое воспитание и духовно-нравственное развитие ученика.

Цель и задачи учебного предмета

Цель - выявление наиболее одаренных детей в области музыкального исполнительства на флейте и подготовки их к дальнейшему поступлению в образовательные учреждения, реализующие образовательные программы среднего профессионального образования (ГОУ СПО).

Задачи

обучающие:

- освоение музыкальной грамоты как необходимого средства для музыкального исполнительства на флейте в пределах образовательной программы;
- овладение основными исполнительскими навыками игры на флейте, позволяющими грамотно исполнять музыкальные произведения соло и в ансамбле;
- обучение навыкам самостоятельной работы с музыкальным материалом, чтение с листа нетрудного текста.

развивающие:

- развитие музыкальных способностей: слуха, памяти, ритма, эмоциональной сферы, музыкальности и артистизма;
- развитие исполнительской техники как необходимого средства для реализации художественного замысла композитора;
- приобретение детьми опыта творческой деятельности и публичных выступлений;
- формирование у наиболее одаренных выпускников осознанной мотивации к продолжению профессионального обучения и подготовки их к вступительным экзаменам в образовательные учреждения, реализующие профессиональные образовательные программы (ГОУ СПО).

воспитательные:

- формирование духовной культуры и нравственности ребенка;
- приобщение к мировым и отечественным культурным ценностям;
- воспитание любви к музыке;
- формирование высоких этических норм в отношениях преподавателей и учеников;
- воспитание самостоятельности.

Место учебного предмета в структуре образовательной программы.

Учебный предмет ПО.01.УП.01. «Специальность (флейта)» входит в обязательную часть дополнительной предпрофессиональной общеобразовательной программы «Духовые и ударные инструменты», в предметную область «Музыкальное исполнительство».

Учебный предмет направлен на приобретение и формирование у обучающихся следующих **знаний, умений и навыков:**

- знания музыкальной терминологии;
- знания художественно-эстетических и технических особенностей, характерных для сольного исполнительства;
- умения грамотно исполнять музыкальные произведения на флейте;
- умения самостоятельно разучивать музыкальные произведения различных жанров и стилей на флейте;
- умения самостоятельно преодолевать технические трудности при разучивании несложного музыкального произведения на флейте;
- умения создавать художественный образ при исполнении музыкального произведения на флейте;
- навыков импровизации, чтения с листа несложных музыкальных произведений на флейте;
- навыков публичных выступлений сольных (в составе духового или эстрадно-джазового, симфонического (при наличии) оркестра).

Срок реализации учебного предмета для детей, поступивших в образовательное учреждение в первый класс в возрасте шести лет шести месяцев до девяти лет составляет 8 лет; для детей, поступивших в первый класс в возрасте от десяти до двенадцати лет – 5 лет.

Для детей, не закончивших освоение образовательной программы основного общего образования или среднего (полного) общего образования и планирующих поступление в образовательные учреждения, реализующие основные профессиональные образовательные программы в области музыкального искусства, срок освоения может быть увеличен на один год.

Объем учебного времени, предусмотренный учебным планом образовательного учреждения на реализацию учебного предмета "Специальность (флейта)":

Таблица 1

	<i>Срок обучения – 8 лет</i>	<i>9-й класс</i>	<i>Срок обучения – 5 лет</i>	<i>6-й класс</i>
Максимальная учебная нагрузка	1316	214,5	924	214,5
Количество часов на аудиторные занятия	559	82,5	363	82,5
Количество часов на внеаудиторную ¹ (самостоятельную) работу	757	132	561	132

Форма проведения учебных аудиторных занятий - индивидуальная.

Обоснование структуры программы учебного предмета. Программа содержит необходимые для организации занятий параметры:

- сведения о затратах учебного времени, предусмотренного на освоение учебного предмета;
- распределение учебного материала по годам обучения;
- описание дидактических единиц учебного предмета;
- требования к уровню подготовки обучающихся;
- формы и методы контроля, система оценок;
- методическое обеспечение учебного процесса.

В соответствии с данными направлениями строится основной раздел программы - "Структура и содержание учебного предмета".

Методы обучения. Для достижения поставленной цели и реализации задач предмета используются следующие методы обучения:

- словесный (рассказ, беседа, объяснение);
- метод упражнений и повторений (выработка игровых навыков ученика, работа над художественно-образной сферой произведения);
- метод показа (показ педагогом игровых движений, исполнение педагогом пьес с использованием многообразных вариантов показа);
- объяснительно-иллюстративный (педагог играет произведение ученика и попутно объясняет);
- репродуктивный метод (повторение учеником игровых приемов по образцу учителя).

¹ **Виды внеаудиторной работы:**

- самостоятельные занятия по подготовке учебной программы;
- подготовка к контрольным урокам, зачетам и экзаменам;
- подготовка к концертным, конкурсным выступлениям;
- посещение учреждений культуры (филармоний, театров, концертных залов, музеев и др.);
- участие обучающихся в творческих мероприятиях и культурно-просветительской деятельности образовательного учреждения и др.

Выбор методов зависит от возраста и индивидуальных особенностей учащегося.

Описание материально-технических условий реализации учебного предмета. Материально-техническая база образовательного учреждения должна соответствовать санитарным и противопожарным нормам, нормам охраны труда.

Учебные аудитории для занятий по учебному предмету должны иметь площадь не менее 6 кв.м. и звукоизоляцию.

В образовательном учреждении создаются условия для содержания, своевременного обслуживания и ремонта музыкальных инструментов.

II. СТРУКТУРА И СОДЕРЖАНИЕ УЧЕБНОГО ПРЕДМЕТА

Сведения о затратах учебного времени, предусмотренного на освоение учебного предмета "Специальность (флейта)", на максимальную, самостоятельную нагрузку обучающихся и аудиторные занятия:

Срок обучения – 8(9) лет

Таблица 2

Класс	Распределение по годам обучения								
	1	2	3	4	5	6	7	8	9
Продолжительность учебных занятий (в неделях)	32	33	33	33	33	33	33	33	33
Количество часов на аудиторные занятия в неделю	2	2	2	2	2	2	2,5	2,5	2,5
Общее количество часов на аудиторные занятия по годам	64	66	66	66	66	66	82,5	82,5	82,5
Общее количество часов на аудиторные занятия	559								82,5
	641,5								
Количество часов на внеаудиторные (самостоятельные) занятия в неделю	2	2	2	3	3	3	4	4	4
Общее количество часов на внеаудиторные (самостоятельные) занятия по годам	64	66	66	99	99	99	132	132	132
Общее количество часов на внеаудиторные (самостоятельные) занятия	757								132
	889								
Максимальное количество часов на занятия в неделю	4	4	4	5	5	5	6,5	6,5	6,5
Общее максимальное количество часов по годам	128	132	132	165	165	165	214,5	214,5	214,5
Общее максимальное	1316								214,5

Количество часов на весь период обучения	1530,5
--	--------

Срок обучения – 5(6) лет

Таблица 2а

Класс	Распределение по годам обучения					
	1	2	3	4	5	6
Продолжительность учебных занятий (в неделях)	33	33	33	33	33	33
Количество часов на аудиторные занятия в неделю	2	2	2	2,5	2,5	2,5
Общее количество часов на аудиторные занятия по годам	66	66	66	82,5	82,5	82,5
Общее количество часов на аудиторные занятия	363					82,5
	445,5					
Количество часов на внеаудиторные (самостоятельные) занятия в неделю	3	3	3	4	4	4
Общее количество часов на внеаудиторные (самостоятельные) занятия по годам	99	99	99	132	132	132
Общее количество часов на внеаудиторные (самостоятельные) занятия	561					132
	693					
Максимальное количество часов на занятия в неделю	5	5	5	6,5	6,5	6,5
Общее максимальное количество часов по годам	165	165	165	214,5	214,5	214,5
Общее максимальное количество часов на весь период обучения	924					214,5
	1138,5					

Учитывая возрастные индивидуальные особенности обучающихся на флейте по 8-летнему учебному плану, в I полугодии (1 год обучения) рекомендуется обучение на блокфлейте, во II и III полугодиях (1-2 годы обучения) - на флейте-пикколо.

Распределение учебного материала по годам обучения Срок обучения – 8(9) лет

Таблица 3

Раздел учебного предмета	Дидактические единицы	Примерное содержание самостоятельной работы	Формы текущего контроля
1 класс (I полугодие - блокфлейта; II полугодие - флейта-пикколо)			
Формирование исполнительской техники.	Постановка губ, рук, корпуса, исполнительского дыхания. I полугодие: гаммы в тональностях до одного знака в умеренном темпе (гаммы исполняются штрихами <i>detache</i> и <i>legato</i>). II полугодие: освоение	Работа над выдержанными звуками, гаммами и этюдами в различных нюансах и штрихах.	Поурочный контроль.

	<p>аппликатуры и диапазона звучания от «фа» первой октавы до «до» третьей октавы. Гамма G-dur в одну октаву или до «си» второй октавы. Гамма F-dur одну октаву или до «до» третьей октавы (гаммы исполняются штрихами <i>detache</i> и <i>legato</i> в умеренном темпе). 4-8 этюдов (по нотам).</p>		
Работа над пьесами.	<p>Навыки по использованию музыкально-исполнительских средств выразительности (работа над штрихами, нюансами, звуковедением). Прослеживание связи между художественной и технической сторонами изучаемого произведения. Навыки чтения с листа.</p>	<p>Работа над художественным произведением: работа над трудными местами, отдельными фрагментами, выучивание наизусть, объединение фрагментов в общее целое, уточнение художественных задач.</p>	Поурочный контроль.
2 класс (I полугодие - флейта-пикколо, II полугодие - флейта)			
Формирование исполнительской техники.	<p>Работа над постановкой губ, рук, корпуса, исполнительского дыхания. Гаммы, трезвучия, обращения трезвучий, терции или квинты гаммы в тональностях до двух знаков в умеренном темпе (гаммы исполняются штрихами <i>detache</i> и <i>legato</i>). I полугодие: гаммы e-moll в две октавы, a-moll до «ми» третьей октавы. II полугодие: гаммы g-moll в две октавы, B-dur до «фа» третьей октавы. 4-8 этюдов (по нотам).</p>	<p>Работа над выдержанными звуками, гаммами и этюдами в различных нюансах и штрихах.</p>	Поурочный контроль.
Работа над пьесами.	<p>Навыки по использованию музыкально-исполнительских средств выразительности (работа над штрихами, нюансами, звуковедением). Прослеживание связи между художественной и технической сторонами изучаемого произведения. Навыки чтения с листа.</p>	<p>Работа над художественным произведением: работа над трудными местами, отдельными фрагментами, выучивание наизусть, объединение фрагментов в общее целое, уточнение художественных задач.</p>	Поурочный контроль.
3 класс (флейта)			

Формирование исполнительской техники.	Работа над постановкой губ, рук, корпуса, исполнительского дыхания. Гаммы до квинты или в две октавы, трезвучия и обращения трезвучий в тональностях до двух знаков в умеренном и более подвижном темпах (гаммы исполняются штрихами <i>detache</i> и <i>legato</i>). 4-8 этюдов (по нотам).	Работа над выдержанными звуками, гаммами и этюдами в различных нюансах и штрихах.	Поурочный контроль.
Работа над пьесами.	Навыки по использованию музыкально-исполнительских средств выразительности (работа над штрихами, нюансами, звуковедением). Прослеживание связи между художественной и технической сторонами изучаемого произведения. Навыки чтения с листа.	Работа над художественным произведением: работа над трудными местами, отдельными фрагментами, выучивание наизусть, объединение фрагментов в общее целое, уточнение художественных задач.	Поурочный контроль.
4 класс			
Формирование исполнительской техники.	Работа над постановкой губ, рук, корпуса, исполнительского дыхания. Мажорные и минорные гаммы, терции, трезвучия, обращения трезвучий в тональностях от двух до трех знаков в умеренном и подвижном темпах (гаммы исполняются штрихами <i>detache</i> и <i>legato</i>). 4-8 этюдов (по нотам).	Работа над выдержанными звуками, гаммами и этюдами в различных нюансах и штрихах.	Поурочный контроль.
Работа над пьесами.	Навыки по использованию музыкально-исполнительских средств выразительности, выполнению анализа исполняемых произведений, владению различными видами техники исполнительства, использованию художественно оправданных технических приемов. Развитие навыков чтения с листа.	Работа над художественным произведением: работа над трудными местами, отдельными фрагментами, выучивание наизусть, объединение фрагментов в общее целое, уточнение художественных задач.	Поурочный контроль.
5 класс			
Формирование исполнительской техники.	Мажорные и минорные гаммы, терции, трезвучия, обращения трезвучий, доминантовый септаккорд (D ₇), уменьшенный	Работа над выдержанными звуками, гаммами и этюдами в различных	Поурочный контроль.

	вводный септаккорд (Ум. VII ₇) в тональностях до трех знаков в подвижном и быстром темпах. Упражнения на двойное <i>staccato</i> (гаммы исполняются штрихами <i>detache</i> и <i>legato</i>). 4-8 этюдов (по нотам).	нюансах и штрихах.	
Работа над пьесами.	Навыки по использованию музыкально-исполнительских средств выразительности, выполнению анализа исполняемых произведений, владению различными видами техники исполнительства, использованию художественно оправданных технических приемов. Развитие навыков чтения с листа.	Работа над художественным произведением: работа над трудными местами, отдельными фрагментами, выучивание наизусть, объединение фрагментов в общее целое, уточнение художественных задач.	Поурочный контроль.
6 класс			
Формирование исполнительской техники.	Мажорные и минорные гаммы в тональностях от трех до четырех знаков, трезвучия, обращения трезвучий, D ₇ и Ум. VII ₇ и их обращения в подвижном и быстром темпах (гаммы исполняются штрихами <i>detache</i> , <i>legato</i> и двойным <i>staccato</i>). 4-8 этюдов (по нотам).	Работа над выдержанными звуками, гаммами и этюдами в различных нюансах и штрихах.	Поурочный контроль.
Работа над пьесами.	Навыки по использованию музыкально-исполнительских средств выразительности, выполнению анализа исполняемых произведений, владению различными видами техники исполнительства, использованию художественно оправданных технических приемов. Развитие навыков чтения с листа.	Работа над художественным произведением: работа над трудными местами, отдельными фрагментами, выучивание наизусть, объединение фрагментов в общее целое, уточнение художественных задач.	Поурочный контроль.
7 класс			
Формирование исполнительской техники.	Мажорные и минорные гаммы в тональностях до четырех знаков, D ₇ и Ум. VII ₇ и их обращения в подвижном и быстром темпах. Хроматические гаммы в тональностях (гаммы исполняются штрихами <i>detache</i> , <i>legato</i> и двойным <i>staccato</i>). 4-8 этюдов (по нотам).	Работа над выдержанными звуками, гаммами и этюдами в различных нюансах и штрихах.	Поурочный контроль.

Работа над пьесами.	Навыки по использованию музыкально-исполнительских средств выразительности, выполнению анализа исполняемых произведений, владению различными видами техники исполнительства, использованию художественно оправданных технических приемов. Развитие навыков чтения с листа.	Работа над художественным произведением: работа над трудными местами, отдельными фрагментами, выучивание наизусть, объединение фрагментов в общее целое, уточнение художественных задач.	Поурочный контроль.
8 класс			
Формирование исполнительской техники.	Мажорные и минорные гаммы в тональностях от четырех до пяти знаков, трезвучия, обращения трезвучий, D ₇ и Ум. VII ₇ и их обращения. Хроматические гаммы в тональностях. Исполнять в быстром темпе различными штрихами. 4-8 этюдов (по нотам).	Работа над выдержанными звуками, гаммами и этюдами в различных нюансах и штрихах.	Поурочный контроль.
Работа над пьесами.	Навыки по использованию музыкально-исполнительских средств выразительности, выполнению анализа исполняемых произведений, владению различными видами техники исполнительства, использованию художественно оправданных технических приемов. Развитие навыков чтения с листа.	Работа над художественным произведением: работа над трудными местами, отдельными фрагментами, выучивание наизусть, объединение фрагментов в общее целое, уточнение художественных задач.	Поурочный контроль. Прослушивание к выпускному экзамену.
9 класс			
Формирование исполнительской техники.	Мажорные и минорные гаммы в тональностях до пяти знаков, D ₇ и Ум. VII ₇ и их обращения. Исполнять в максимально быстром темпе различными штрихами. Ознакомление с гаммами в тональностях до шести знаков. 4-8 этюдов (по нотам).	Работа над выдержанными звуками, гаммами и этюдами в различных нюансах и штрихах.	Поурочный контроль.
Работа над пьесами.	Навыки по использованию музыкально-исполнительских средств выразительности, выполнению анализа исполняемых произведений, владению различными видами техники исполнительства,	Работа над художественным произведением: работа над трудными местами, отдельными фрагментами, выучивание наизусть,	Поурочный контроль. Прослушивание экзаменационной программы.

	использованию художественно оправданных технических приемов. Развитие навыков чтения с листа.	объединение фрагментов в общее целое, уточнение художественных задач.	
--	--	---	--

Срок обучения – 5(6) лет

Таблица 3а

Раздел учебного предмета	Дидактические единицы	Примерное содержание самостоятельной работы	Формы текущего контроля
1 класс			
Формирование исполнительской техники.	Постановка губ, рук, корпуса, исполнительского дыхания. Освоение аппликатуры и диапазона звучания от «ре» первой октавы до «фа» третьей октавы. Гаммы F-dur, d-moll, e-moll в две октавы, гамма G-dur до «ре» третьей октавы (гаммы исполняются штрихами <i>detache</i> и <i>legato</i> в медленном и среднем темпах). 4-8 этюдов (по нотам).	Работа над выдержанными звуками, гаммами и этюдами в различных нюансах и штрихах.	Поурочный контроль.
Работа над пьесами.	Навыки по использованию музыкально-исполнительских средств выразительности (работа над штрихами, нюансами, фразировкой). Прослеживание связи между художественной и технической сторонами изучаемого произведения. Навыки чтения с листа.	Работа над художественным произведением: работа над трудными местами, отдельными фрагментами, выучивание наизусть, объединение фрагментов в общее целое, уточнение художественных задач.	Поурочный контроль.
2 класс			
Формирование исполнительской техники.	Работа над постановкой губ, рук, корпуса, исполнительского дыхания. Расширение диапазона звучания до «соль» третьей октавы. Гаммы g-moll в две октавы, B-dur до «фа» третьей октавы, гамма g-moll в две октавы, h-moll до «фа-диез» третьей октавы, трезвучия, обращения трезвучий, игра гамм в терцию (гаммы исполняются штрихами <i>detache</i> и <i>legato</i> в умеренном темпе). 4-8 этюдов (по нотам).	Работа над выдержанными звуками, гаммами и этюдами в различных нюансах и штрихах.	Поурочный контроль.

Работа над пьесами.	Навыки по использованию музыкально-исполнительских средств выразительности (работа над штрихами, нюансами, фразировкой). Прослеживание связи между художественной и технической сторонами изучаемого произведения. Навыки чтения с листа.	Работа над художественным произведением: работа над трудными местами, отдельными фрагментами, выучивание наизусть, объединение фрагментов в общее целое, уточнение художественных задач.	Поурочный контроль.
3 класс			
Формирование исполнительской техники.	Работа над постановкой губ, рук, корпуса, исполнительского дыхания. Мажорные и минорные гаммы, терции, трезвучия, обращения трезвучий в тональностях до трех знаков в умеренном и среднем темпах (гаммы исполняются штрихами <i>detache</i> и <i>legato</i>). 4-8 этюдов (по нотам).	Работа над выдержанными звуками, гаммами и этюдами в различных нюансах и штрихах.	Поурочный контроль.
Работа над пьесами.	Навыки по использованию музыкально-исполнительских средств выразительности (работа над штрихами, нюансами, звуковедением). Прослеживание связи между художественной и технической сторонами изучаемого произведения. Навыки чтения с листа.	Работа над художественным произведением: работа над трудными местами, отдельными фрагментами, выучивание наизусть, объединение фрагментов в общее целое, уточнение художественных задач.	Поурочный контроль.
4 класс			
Формирование исполнительской техники.	Мажорные и минорные гаммы в тональностях до четырех знаков, в т.ч. доминантовый септаккорд (D ₇), уменьшенный вводный септаккорд (Ум. VII ₇) и их обращения. Хроматические гаммы в тональностях (гаммы исполняются штрихами <i>detache</i> , <i>legato</i> и двойным <i>staccato</i> в среднем и подвижном темпах). 4-8 этюдов (по нотам).	Работа над выдержанными звуками, гаммами и этюдами в различных нюансах и штрихах.	Поурочный контроль.
Работа над	Навыки по использованию	Работа над	Поурочный

песами.	музыкально-исполнительских средств выразительности, выполнению анализа исполняемых произведений, владению различными видами техники исполнительства, использованию художественно оправданных технических приемов. Развитие навыков чтения с листа.	художественным произведением: работа над трудными местами, отдельными фрагментами, выучивание наизусть, объединение фрагментов в общее целое, уточнение художественных задач.	контроль.
5 класс			
Формирование исполнительской техники.	Мажорные и минорные гаммы в тональностях до пяти знаков, в т.ч. D ₇ , Ум. VII ₇ и их обращения. Хроматические гаммы в тональностях. Исполнять в быстром темпе различными штрихами. 4-8 этюдов (по нотам).	Работа над выдержанными звуками, гаммами и этюдами в различных нюансах и штрихах.	Поурочный контроль.
Работа над песами.	Навыки по использованию музыкально-исполнительских средств выразительности, выполнению анализа исполняемых произведений, владению различными видами техники исполнительства, использованию художественно оправданных технических приемов. Развитие навыков чтения с листа.	Работа над художественным произведением: работа над трудными местами, отдельными фрагментами, выучивание наизусть, объединение фрагментов в общее целое, уточнение художественных задач.	Поурочный контроль. Прослушивание к выпускному экзамену.
6 класс			
Формирование исполнительской техники.	Мажорные и минорные гаммы в тональностях до пяти знаков, в т.ч. D ₇ , Ум. VII ₇ и их обращения. Исполнять в максимально быстром темпе различными штрихами. Ознакомление с гаммами в тональностях до шести знаков. 4-8 этюдов (по нотам).	Работа над выдержанными звуками, гаммами и этюдами в различных нюансах и штрихах.	Поурочный контроль.
Работа над песами.	Навыки по использованию музыкально-исполнительских средств выразительности, выполнению анализа исполняемых произведений, владению различными видами техники исполнительства, использованию художественно оправданных технических	Работа над художественным произведением: работа над трудными местами, отдельными фрагментами, выучивание наизусть, объединение	Поурочный контроль. Прослушивание к экзамену.

	приемов. Развитие навыков чтения с листа.	фрагментов в общее целое, уточнение художественных задач.	
--	--	--	--

III. ТРЕБОВАНИЯ К УРОВНЮ ПОДГОТОВКИ ОБУЧАЮЩИХСЯ

Содержание программы направлено на обеспечение художественно-эстетического развития учащегося и приобретения им художественно-исполнительских знаний, умений и навыков.

Таким образом, ученик к концу прохождения курса программы обучения должен:

- ✓ знать основные исторические сведения об инструменте;
- ✓ знать конструктивные особенности инструмента;
- ✓ знать элементарные правила по уходу за инструментом;
- ✓ знать систему исполнительских навыков и уметь применять их самостоятельно;
- ✓ знать основные средства музыкальной выразительности (тембр, динамика, штрих, темп и т. д.);
- ✓ знать технические и художественно-эстетические особенности, характерные для сольного исполнительства на флейте;
- ✓ уметь самостоятельно определять технические трудности музыкального произведения и находить способы их преодоления;
- ✓ иметь навык игры по нотам;
- ✓ иметь навык чтения с листа несложных произведений, необходимый для ансамблевого и оркестрового музицирования;
- ✓ иметь навык публичных выступлений - как в качестве солиста, так и в составе различных ансамблей и оркестров.

Реализация программы обеспечивает:

- ✓ наличие у обучающегося интереса к музыкальному искусству, самостоятельному музицированию;
- ✓ комплексное совершенствование игровой техники флейтиста (тембральный слух, вопросы динамики, артикуляции, интонирования, а также мышечную организацию игрового аппарата);
- ✓ знание репертуара для флейты, включающего произведения разных стилей и жанров;
- ✓ навык слухового контроля, умение управлять процессом исполнения музыкального произведения;
- ✓ навык использования музыкальных средств выразительности, анализа исполняемых произведений, владения различными видами техники

исполнительства, использования художественно оправданных технических приемов;

- ✓ наличие творческой инициативы, сформированных представлений о методике разучивания музыкальных произведений и приемах работы над исполнительскими трудностями;
- ✓ наличие навыков репетиционно-концертной работы.

IV. ФОРМЫ И МЕТОДЫ КОНТРОЛЯ, СИСТЕМА ОЦЕНОК

Аттестация: цели, виды, форма, содержание

Каждый из видов контроля успеваемости учащихся имеет свои формы и направлен на решение определенных учебно-методических задач.

Оценка качества знаний по предмету «Специальность (флейта)» предполагает все виды контроля: текущий контроль успеваемости, промежуточную и итоговую аттестацию учащихся.

Таблица 4

<i>Вид контроля</i>	<i>Задачи</i>	<i>Формы</i>
Текущий контроль	- поддержание учебной дисциплины, - выявление отношения учащегося к изучаемому предмету, - повышение уровня освоения текущего учебного материала. Текущий контроль осуществляется преподавателем по специальности регулярно (с периодичностью не более чем через два, три урока) в рамках расписания занятий и предлагает использование различной системы оценок. Результаты текущего контроля учитываются при выставлении четвертных, полугодовых, годовых оценок.	Контрольные уроки, прослушивания к конкурсам, концертам.
Промежуточная аттестация	определение успешности развития учащегося и усвоения им программы на определенном этапе обучения.	Зачеты, академические концерты, технические зачеты, переводные экзамены, прослушивания программы выпускного и итогового экзаменов.
Итоговая аттестация	определяет уровень и качество освоения программы учебного предмета.	Выпускной экзамен в 5, 8 классах; в 6, 9 классах - итоговый экзамен.

Контрольные уроки направлены на выявление знаний, умений и навыков учащихся в классе по специальности. Они не требуют публичного исполнения и концертной готовности. Это своего рода проверка навыков самостоятельной работы учащегося, проверка технического роста, проверка степени овладения навыками музицирования (чтение с листа, подбор по слуху), проверка степени готовности учащихся выпускных классов к итоговой аттестации. Контрольные уроки проводятся в счет аудиторного времени, предусмотренного на учебный предмет.

Зачеты проводятся на завершающих учебную четверть или полугодие учебных занятиях в счет аудиторного времени, предусмотренного на учебный предмет, и предполагают публичное исполнение технической или академической программы или ее части в присутствии комиссии. Зачеты дифференцированные, с обязательным методическим обсуждением, носящим рекомендательный характер.

Академические концерты представляют собой публичное (на сцене) исполнение учебной программы или ее части в присутствии комиссии, родителей, учащихся и других слушателей с дифференцированной оценкой.

Переводные экзамены проводятся в конце каждого учебного года. Исполнение полной программы демонстрирует уровень освоения программы данного года обучения. Переводной экзамен проводится с применением дифференцированной системы оценок, завершаясь обязательным методическим обсуждением. Экзамены проводятся за пределами аудиторных учебных занятий. Учащийся, освоивший программу в полном объеме, переводится в следующий класс.

Итоговая аттестация (выпускной экзамен) определяет уровень и качество освоения образовательной программы. Экзамен проводится в выпускных классах - 8-м или 9-м, 5-м или 6-м - в соответствии с действующими учебными планами. Итоговая аттестация проводится по утвержденному директором школы расписанию.

Критерии оценок

Таблица 5

<i>Оценка</i>	<i>Критерии оценивания исполнения</i>
5 («отлично»)	Технически качественное и художественно осмысленное исполнение, отвечающее всем требованиям на данном этапе обучения.
4 («хорошо»)	Грамотное исполнение с небольшими недочетами как в техническом, так и в художественном плане.
3 («удовлетворительно»)	Исполнение с большим количеством недочетов (недоученный текст, слабая техническая подготовка, низкий художественный уровень, отсутствие свободы игрового аппарата и т.п.)

2 («неудовлетворительно»)	Комплекс недостатков, являющийся следствием регулярного невыполнения домашнего задания, а также плохой посещаемости аудиторных занятий.
Зачёт (без оценки)	Достаточный для аттестации на данном этапе обучения уровень исполнительской подготовки и художественной интерпретации музыкального текста.

Согласно ФГТ, данная система оценки качества исполнения является основной. В зависимости от сложившихся традиций того или иного учебного заведения и с учетом целесообразности оценка качества исполнения может быть дополнена системой «+» и «-», что даст возможность более конкретно оценить выступление учащегося.

При выведении итоговой (переводной) оценки учитываются следующие параметры:

- оценка годовой работы учащегося;
- оценки за академические концерты, зачеты или экзамены;
- другие выступления учащегося в течение учебного года.

При выведении оценки за выпускной экзамен должны быть учтены следующие параметры:

- демонстрация учащимся должного уровня владения инструментом;
- полное и убедительно раскрытие художественного образа исполняемого произведения;
- понимание и отражение в исполнительской интерпретации стиля исполняемого произведения.

На выпускных экзаменах оценка ставится по пятибалльной системе («отлично», «хорошо», «удовлетворительно», «неудовлетворительно»).

Оценки выставляются по окончании четвертей и полугодий учебного года.

В качестве средств текущего контроля успеваемости учитываются прослушивания и технические зачеты. Текущий контроль успеваемости обучающихся проводится в счет аудиторного времени, предусмотренного на учебный предмет.

Промежуточная аттестация проводится в форме зачетов (академических концертов) и переводных экзаменов.

Требования к промежуточной аттестации Срок обучения – 8(9) лет

Таблица 6

<i>Форма промежуточной аттестации/ Требования</i>	<i>Содержание промежуточной аттестации</i>
1 класс	

<p>I полугодие Зачет (академический концерт): две разнохарактерные пьесы.</p>	<p>Примерная программа: <u>1 вариант</u> Русская народная песня «Во поле береза стояла» Белорусская народная песня «Перепёлочка»</p> <p><u>2 вариант</u> Л. Бетховен «Сурок» Русская народная песня «Как под горкой»</p>
<p>II полугодие Экзамен: две разнохарактерные пьесы.</p>	<p>Примерная программа: <u>1 вариант</u> В. Моцарт «Майская песня» А. Диабелли Allegretto</p> <p><u>2 вариант</u> Ю. Должиков «Песня» Ю. Должиков «Муравей»</p>
2 класс	
<p>I полугодие Технический зачет. Зачет (академический концерт): две разнохарактерные пьесы.</p>	<p>Примерная программа: <u>1 вариант</u> В. Моцарт Allegro Ж. Люлли «Фазтон»</p> <p><u>2 вариант</u> М. Блаве Сарабанда Ж. Лойе Жига</p>
<p>II полугодие Технический зачет. Экзамен: две разнохарактерные пьесы.</p>	<p>Примерная программа: <u>1 вариант</u> В. Сапаров Ария Л. Бетховен «Экосез»</p> <p><u>2 вариант</u> Й. Гайдн «Серенада» Ю. Должиков «Полька» из «Русской сюиты»</p>
3 класс	
<p>I полугодие Технический зачет. Зачет (академический концерт): две разнохарактерные пьесы.</p>	<p>Примерная программа: <u>1 вариант</u> Ю. Должиков Романс «Ностальгия» Т. Хренников «Полька»</p> <p><u>2 вариант</u> И. Кванц Largo Б. Марчелло Allegro</p>
<p>II полугодие Технический зачет. Экзамен: две разнохарактерные пьесы.</p>	<p>Примерная программа: <u>1 вариант</u> Г. Гендель Соната №2 ор. 1, чч. I, II М. Жербин «Русский танец»</p> <p><u>2 вариант</u> М. Блаве «Сицилиана» Д. Шостакович «Вальс-шутка»</p>

4 класс	
<p>I полугодие Технический зачет.</p> <p>Зачет (академический концерт): две разнохарактерные пьесы (или произведение крупной формы и пьеса).</p>	<p>Примерная программа: <u>1 вариант</u> Ю. Должиков «Элегия» В. Сапаров «Рэгтайм»</p> <p><u>2 вариант</u> А. Вивальди Концерт D-dur, ч. II Л. Боккерини Менуэт</p>
<p>II полугодие Технический зачет.</p> <p>Переводной экзамен: произведение крупной формы и пьеса.</p>	<p>Примерная программа: <u>1 вариант</u> Д. Платти Соната e-moll, чч. I, II Й. Брамс «Венгерский танец» №5</p> <p><u>2 вариант</u> Г. Телеман Соната F-dur, чч. II, III П. Чайковский «Мелодия»</p>
5 класс	
<p>I полугодие Технический зачет.</p> <p>Зачет (академический концерт): произведение крупной формы (или две разнохарактерные пьесы).</p>	<p>Примерная программа: <u>1 вариант</u> Д. Платти Соната e-moll, чч. III, IV</p> <p><u>2 вариант</u> Ф. Шопен Ноктюрн, op. 9 В. Сапаров «Alla tango»</p>
<p>II полугодие Технический зачет.</p> <p>Экзамен: произведение крупной формы и пьеса.</p>	<p>Примерная программа: <u>1 вариант</u> В. Моцарт Andante М. Глинка «Кадриль»</p> <p><u>2 вариант</u> А. Вивальди Соната g-moll, чч. III, IV П. Чайковский «Песня без слов»</p>
6 класс	
<p>I полугодие Технический зачет.</p> <p>Зачет (академический концерт): две разнохарактерные пьесы.</p>	<p>Примерная программа: <u>1 вариант</u> И. Бах Полонез из сюиты №2 Э. Бозза Ария</p> <p><u>2 вариант</u> И. Андерсен «Тарантелла» Ж. Бизе Антракт к III действию из оперы «Кармен»</p>
<p>II полугодие Технический зачет.</p> <p>Экзамен: произведение крупной формы и пьеса.</p>	<p>Примерная программа: <u>1 вариант</u> В. Моцарт «Рондо в турецком стиле» Э. Бозза Ария</p> <p><u>2 вариант</u> Ф. Шопен «Вариации на тему Россини»</p>

	И. Бах Менуэт и скерцо из сюиты №2, h-moll
7 класс	
I полугодие Технический зачет. Зачет (академический концерт): произведение крупной формы.	Примерная программа: <u>1 вариант</u> Д. Энеску Cantabile и Presto <u>2 вариант</u> Л. Бетховен Серенада
II полугодие Технический зачет. Экзамен: два произведения крупной формы.	Примерная программа: <u>1 вариант</u> В. Блодек Концерт, ч. I И. Бах Соната №2, чч. II, III <u>2 вариант</u> И. Бах Соната №4, чч. III, IV Г. Форе Фантазия
8 класс	
I полугодие Технический зачет. Зачет (академический концерт): произведение крупной формы.	Примерная программа: <u>1 вариант</u> Ф. Девьен Концерт №8, ч. I <u>2 вариант</u> Л. Ганн Andante и скерцо
II полугодие Прослушивание программы выпускного экзамена.	Примерная программа - см. Требования к итоговой аттестации для 8-го класса.
9 класс	
I полугодие Технический зачет. Зачет (академический концерт): произведение крупной формы.	Примерная программа: <u>1 вариант</u> И. Плейель Концерт, ч. I <u>2 вариант</u> А. Дювернуа «Концертино»
II полугодие Технический зачет. Прослушивание экзаменационной программы.	Примерная программа - см. Требования к итоговой аттестации для 9-го класса.

Срок обучения – 5(6) лет

Таблица ба

Форма промежуточной аттестации/ Требования	Содержание промежуточной аттестации
1 класс	

<p>I полугодие Зачет (академический концерт): две разнохарактерные пьесы.</p>	<p>Примерная программа: <u>1 вариант</u> Ю. Должиков «Муравей» Ф. Шуберт Вальс</p> <p><u>2 вариант</u> А. Диабелли Allegretto И. Бах Песня</p>
<p>II полугодие Экзамен: две разнохарактерные пьесы.</p>	<p>Примерная программа: <u>1 вариант</u> В. Моцарт «Майская песня» Й. Брамс «Петрушка»</p> <p><u>2 вариант</u> Н. Бакланова «Хоровод» А. Скарлатти «Сицилиана»</p>
2 класс	
<p>I полугодие Технический зачет. Зачет (академический концерт): две разнохарактерные пьесы.</p>	<p>Примерная программа: <u>1 вариант</u> М. Жербин «Русский танец» Й. Гайдн «Серенада»</p> <p><u>2 вариант</u> И. Кванц Largo Б. Марчелло Allegro</p>
<p>II полугодие Технический зачет. Экзамен: две разнохарактерные пьесы.</p>	<p>Примерная программа: <u>1 вариант</u> М. Блав «Сицилиана» К. Дебюсси «Маленький негритенок»</p> <p><u>2 вариант</u> Э. Григ «Лирическая пьеса» Г. Гендель Ария с вариациями</p>
3 класс	
<p>I полугодие Технический зачет. Зачет (академический концерт): две разнохарактерные пьесы (или произведение крупной формы и пьеса).</p>	<p>Примерная программа: <u>1 вариант</u> А. Дворжак «Юмореска» Ю. Должиков Романс «Ностальгия»</p> <p><u>2 вариант</u> А. Вивальди Соната f-moll, ч. I Л. Боккерини Менуэт</p>
<p>II полугодие Технический зачет. Переводной экзамен: произведение крупной формы (или две разнохарактерные пьесы).</p>	<p>Примерная программа: <u>1 вариант</u> Г. Телеман Соната F-dur, чч. I, II</p> <p><u>2 вариант</u> Ю. Должиков «Элегия» В. Сапаров «Рэгтайм»</p>

4 класс	
<p>I полугодие Технический зачет.</p> <p>Зачет (академический концерт): произведение крупной формы (или две разнохарактерные пьесы).</p>	<p>Примерная программа: <u>1 вариант</u> Д. Платти Соната e-moll, чч. III, IV</p> <p><u>2 вариант</u> И. Андерсен Вальс В. Сапаров «Alla tango»</p>
<p>II полугодие Технический зачет.</p> <p>Переводной экзамен: произведение крупной формы и пьеса.</p>	<p>Примерная программа: <u>1 вариант</u> В. Моцарт «Рондо в турецком стиле» П. Чайковский «Мелодия»</p> <p><u>2 вариант</u> Э. Бозза Ария М. Глинка «Кадриль»</p>
5 класс	
<p>I полугодие Технический зачет.</p> <p>Зачет (академический концерт): произведение крупной формы.</p>	<p>Примерная программа: <u>1 вариант</u> И. Кванц Концерт G-dur, ч. I</p> <p><u>2 вариант</u> Д. Энеску Cantabile и Presto</p>
<p>II полугодие Прослушивание программы выпускного экзамена.</p>	<p>Примерная программа - см. Требования к итоговой аттестации для 5-го класса.</p>
6 класс	
<p>I полугодие Технический зачет.</p> <p>Зачет (академический концерт): произведение крупной формы.</p>	<p>Примерная программа: <u>1 вариант</u> Г. Форе «Конкурсная пьеса»</p> <p><u>2 вариант</u> А. Дювернуа «Концертино»</p>
<p>II полугодие Технический зачет.</p> <p>Прослушивание экзаменационной программы.</p>	<p>Примерная программа - см. Требования к итоговой аттестации для 6-го класса.</p>

Требования к итоговой аттестации для 8-го класса

Таблица 7

<i>Форма итоговой аттестации/ Требования</i>	<i>Содержание итоговой аттестации</i>
<p>Выпускной экзамен: произведение крупной формы и одна пьеса.</p>	<p>Примерная программа: <u>1 вариант</u> В. Моцарт Концерт №2, ч. I Л. Ганн Andante и скерцо</p> <p><u>2 вариант</u></p>

	Ф. Девьен Концерт №8, ч. I А. Пьяццола «Танго-этюд» №1
--	---

Требования к итоговой аттестации для 9-го класса

Таблица 8

Форма итоговой аттестации/ Требования	Содержание итоговой аттестации
Экзамен: произведение крупной формы и одна пьеса.	Примерная программа: <u>1 вариант</u> И. Плейель Концерт, ч. I П. Таффанель «Andante-пастораль и скерцино» <u>2 вариант</u> К. Станиц Концерт G-dur, ч. I А. Дювернуа «Концертино»

Требования к итоговой аттестации для 5-го класса

Таблица 9

Форма итоговой аттестации/ Требования	Содержание итоговой аттестации
Выпускной экзамен: произведение крупной формы и одна пьеса.	Примерная программа: <u>1 вариант</u> И. Кванц Концерт G-dur, ч. I А. Пьяцолла «Танго-этюд» №1 <u>2 вариант</u> Д. Энеску Cantabile и Presto В. Моцарт Andante

Требования к итоговой аттестации для 6-го класса

Таблица 10

Форма итоговой аттестации/ Требования	Содержание итоговой аттестации
Экзамен: произведение крупной формы и одна пьеса.	Примерная программа: <u>1 вариант</u> И. Плейель Концерт, ч. I Г. Форе «Конкурсная пьеса» <u>2 вариант</u> А. Дювернуа Концертино А. Пьяцолла «Танго-этюд» №1

V. МЕТОДИЧЕСКОЕ ОБЕСПЕЧЕНИЕ УЧЕБНОГО ПРОЦЕССА

Методические рекомендации педагогическим работникам

В работе с обучающимися преподаватель должен следовать принципам последовательности, постепенности, доступности, наглядности в освоении материала:

- Весь процесс обучения должен быть построен от простого к сложному и учитывать индивидуальные особенности ученика: физические данные, уровень развития музыкальных способностей.
- Необходимым условием для успешного обучения игре на флейте является формирование у ученика уже на начальном этапе правильной постановки губ, рук, корпуса, исполнительского дыхания.
- Развитию техники в узком смысле слова (беглости, четкости, ровности и т.д.) способствует систематическая работа над упражнениями, гаммами и этюдами. При освоении гамм, упражнений, этюдов и другого вспомогательного материала рекомендуется применение различных вариантов – штриховых, динамических, ритмических и т.д.
- Работа над качеством звука, интонацией, ритмическим рисунком, динамикой – важнейшими средствами музыкальной выразительности – должна последовательно проводиться на протяжении всех лет обучения и быть предметом постоянного внимания педагога.
- При работе над техникой необходимо давать четкие индивидуальные задания и регулярно проверять их выполнение.
- В учебной работе также следует использовать переложения произведений, написанных для других инструментов или для голоса. Рекомендуются переложения, в которых сохранен замысел автора и широко использованы характерные особенности флейты.
- В работе над музыкальными произведениями необходимо прослеживать связь между художественной и технической сторонами изучаемого произведения.

Рекомендации по организации самостоятельной работы обучающихся

1. Самостоятельные занятия должны быть регулярными и систематическими. Периодичность занятий – каждый день.
2. Объем самостоятельной работы определяется с учетом минимальных затрат на подготовку домашнего задания (параллельно с освоением детьми программы основного общего образования), а также с учетом сложившихся педагогических традиций в учебном заведении и методической целесообразности.
3. Ученик должен заниматься самостоятельно только при отсутствии признаков нарушения физического здоровья.
4. Индивидуальная домашняя работа может проходить в несколько приемов и должна строиться в соответствии с рекомендациями преподавателя по специальности. Ученик должен уйти с урока с ясным

представлением, над чем ему работать дома. Задачи должны быть кратко и ясно сформулированы в дневнике:

- упражнения для развития звука (выдержанные ноты);
 - работа над развитием техники (гаммы, упражнения, этюды);
 - работа над художественным материалом (пьесы или произведение крупной формы);
 - чтение нот с листа.
5. Периодически следует проводить контрольные уроки, имитирующие домашнюю работу ученика.
 6. Для успешной реализации программы ученик должен быть обеспечен доступом к библиотечным фондам, а также аудио- и видеотекам, сформированным по учебным программам.

VI. СПИСКИ РЕКОМЕНДУЕМОЙ МЕТОДИЧЕСКОЙ И НОТНОЙ ЛИТЕРАТУРЫ

Основная учебно-методическая литература

1. Апатский В. Основы теории и методики духового музыкально-исполнительского искусства. - НМАУ им. П.И. Чайковского. - Киев, 2008.
2. Волков Н. Теория и практика искусства игры на духовых инструментах. - М., 2008.
3. Шутьяков О. Работа над художественным произведением и формирование музыкального мышления исполнителя. - СПб.; Композитор, 2008.
4. Бочкарев Л. Психология музыкальной деятельности. - М.: Классика-XXI, 2008.
5. Цагарелли Ю. Психология музыкально-исполнительской деятельности. - СПб.: Композитор, 2008.
6. Ключникова Е. Как учить музыке одаренных детей. - М.: Классика-XXI, 2010.
7. Леонов В., Палкина И. Методика обучения игре на духовых инструментах. - Ростов-на-Дону, 2012.

Дополнительная учебно-методическая литература

1. Апатский В. О совершенствовании методов музыкально-исполнительской подготовки // Исполнительство на духовых инструментах. История и методика. - Киев, 1986. - С. 24-39; Вып. 4. - Киев, 1983. - С. 6-19.
2. Апатский В. Опыт экспериментального исследования дыхания и амбушюра духовика // Методика обучения игре на духовых инструментах. - Вып. 4. - М., 1976. - С.11-31.
3. Арчажникова Л. Проблема взаимосвязи музыкально-слуховых представлений и музыкально-двигательных навыков: Автореф. канд. иск. - М., 1971.
4. Асафьев Б. Музыкальная форма как процесс. - Т. 1. - 2-е изд. - Л., 1971.
5. Барановский П., Юцевич Е. Звуковысотный анализ свободного мелодического строя. - Киев, 1956.
6. Березин В. Некоторые проблемы исполнительства в классическом духовом квинтете (флейта, гобой, кларнет, флейта, фагот) // Вопросы музыкальной педагогики. - Вып. 10. - М., 1991. - С. 146-167.
7. Володин А. Роль гармонического спектра в восприятии высоты и тембра звука // Музыкальное искусство и наука. - Вып. 1. - М., 1970. - С. 11-38.
8. Володин А. Вопросы исполнительства на духовых инструментах : Сб. тр. - Л., 1987. - С.96.
9. Гарбузов Н. Зонная природа тембрового слуха. - М., 1956.

10. Григорьев В. Некоторые проблемы специфики игрового движения музыканта-исполнителя // Вопросы музыкальной педагогики. - Вып. 7. - М., 1986. - С. 65-81.
11. Грищенко Л. Психология восприятия внимания, памяти. - Екатеринбург, 1994.
12. Диков Б. О дыхании при игре на духовых инструментах. - М., 1956.
13. Евтихийев П., Карцева Г. Психолого-педагогические основы работы учащегося над музыкально-исполнительским образом // Музыкальное воспитание: опыт, проблемы, перспективы: Сб. тр. - Тамбов, 1994. - С. 43-54.
14. Зис А. Исполнительство на духовых инструментах (история и методика). - Киев, 1986.
15. Исполнительство на духовых инструментах и вопросы музыкальной педагогики: Сб. тр. - Вып. 45. - М., 1979.
16. Комплексный подход к проблемам музыкального образования: Сб. тр. - М., 1986.
17. Логинова Л. О слуховой деятельности музыканта-исполнителя: теоретические проблемы. - М., 1998.
18. Маркова Е. Интонационность музыкального искусства. - Киев, 1990.
19. Материалы Всесоюзного семинара исполнителей на духовых инструментах. - М., 1988.
20. Работа над чистотой строя на духовых инструментах (методические рекомендации). - Минск, 1982.
21. Совершенствование методики обучения игре на духовых инструментах (методические рекомендации). - Минск, 1982.
22. Современное исполнительство на духовых и ударных инструментах: Сб. тр. - Вып. 103. - М., 1990.
23. Теория и практика игры на духовых инструментах: Сб. ст. - Киев., 1989.
24. Усов Ю. История отечественного исполнительства на духовых инструментах. - М., 1986.
25. Федотов А. Методика обучения игре на духовых инструментах. - М., 1975.

Нотная литература

- Андерсен И. 18 маленьких этюдов для флейты. - Hamburg. Max Leihssenring, 1980.
- Бах И. 6 сонат. - М.: Музыка, 1971.
- Бетховен Л. Серенада для флейты и фортепиано. - Leipzig: Peters, 1955.
- Блодек В. Концерт. - Praha: Suprafon, 1984.
- Вивальди А. Концерт D-dur, op.10 №3. - ClassON, 1979.
- Гарiboldи Д. 58 этюдов для флейты. - Будапешт: Музыка, 1979.
- Гендель Г. Соната g-moll, op.1 №2. - Praha: Suprafon, 1969.
- Глинка М. Кадриль (перел. М. Гольдштейна). - М., 1953.
- Гофман А. Альбом переложений пьес для флейты и фортепиано для старших классов ДМШ и ДШИ. - М.: Кифара, 2005.
- Девьен Ф. Концерт №8. - Будапешт: Музыка, 1966.
- Должиков Ю. Детский альбом. - М.: Музыка, 2000.
- Ефимов В. Музыкальный серпантин: пьесы для блокфлейты и фортепиано. М: Русское музыкальное товарищество, 2001.
- Ефимов В. Музыкальный серпантин: пьесы для блокфлейты и фортепиано. - М., 2001.
- Кванц И. Концерт g-moll. - Leipzig: Peters.

Кёллер Э. 25 романтических этюдов, ор. 66. - CD Sheet Music.
Кёллер Э. Этюды ор. 33, 2 тетрадь. - Будапешт:Музыка, 1979.
Кёллер Э. Этюды ор.33, 1 тетрадь. - Будапешт: Музыка, 1979.

Лунный свет: альбом популярных пьес для флейты и фортепиано. - М.: Музыка, 2003.
Мошковский М. Испанский танец №2 g-moll. - CD Sheet Muzik.

Нотная папка флейтиста №1 / Сост. и ред. Ю. Должиков. - М.: ДЕКА-ВС, 2004.
Нотная папка флейтиста №2 / Сост. и ред. Ю. Должиков. - М.: ДЕКА-ВС, 2004.
Платонов Н. Школа игры на флейте. - М.: Музыка, 1988.

Платонов Н. 38 этюдов для флейты. - М.: Музыка, 2004.

Платонов П. Школа игры на флейте / Ред. Ю. Должиков. - М.: Музыка, 2008.
Плейель И. Концерт для флейты. - Internationale Muzik Company, 1975.

Покровский Л. Начальные уроки игры для блокфлейты. - М., 1982.

Попп В. Испанский танец. Испанская серенада. Соловьиная серенада. - Ву Edition Kossak, 2002.

Пушечников И. Школа игры на блокфлейте. - М.: Музыка, 2004. Пьесы французских композиторов. - MCML by G. Schirmer Inc.

Пьяццола А. Танго-этюды. - Henry Lemoine, 1999.

Сапаров В. Alla tango. - М., 2005.

Сапаров В. Блюз мерцающих звёзд. - М., 2009.
Сапаров В. Пастушья свирель. - М., 2009.

Сапаров В. Рэгтайм. - М., 2002.

Станкевич Е. Лёгкие этюды для блокфлейты с фортепиано. - М., 1982.
Старинные сонаты / Сост. Ю. Должиков. - М.: Музыка, 1977.

Телеман Г. Соната F-dur. - Praha: Suprafon, 1969.

Телеман Г. Соната f-moll для флейты и фортепиано. - М.: Музыка, 1991.
Форе Г. Конкурсная пьеса. - Anabel Hulm Brief (USA), 1977.

Хрестоматия для блокфлейты. - М.: Современная музыка, 1998.
Хрестоматия для флейты. 1-2 классы ДМШ / Сост. Ю. Должиков. - М., 1976.
Хрестоматия для флейты. 3-4 классы ДМШ / Сост. Ю. Должиков. - М., 1982.

Хрестоматия для флейты: 1-3 классы ДМШ, I и II чч. / Сост. Ю. Должиков. - М.: Музыка, 2004.
Хрестоматия педагогического репертуара для флейты. Ч. I. / Сост. Ю. Должиков. - М., 1969.

Хрестоматия педагогического репертуара для флейты. Ч. II. / Сост. Ю. Должиков. - М., 1971.
Хрестоматия педагогического репертуара для флейты. Ч. III. / Сост. Ю. Должиков. - М., 1972.
Чайковский П. Альбом переложений популярных пьес. - М: Музыка, 2009.

Этюды для флейты. 1-5 классы ДМШ / Сост. Ю. Должиков. - М.: Музыка, 1989.
Ягудин Ю. Лёгкие этюды для флейты. - М., 1968.

Предметная область

ПО.01 «Музыкальное исполнительство»

Учебный предмет

ПО.1.УП.01 «СПЕЦИАЛЬНОСТЬ (САКСОФОН)»

Структура программы учебного предмета

I. ПОЯСНИТЕЛЬНАЯ ЗАПИСКА

- Характеристика учебного предмета, его место и роль в образовательном процессе. □ Цель и задачи учебного предмета.
- Место учебного предмета в структуре образовательной программы.
- Срок реализации учебного предмета.
- Объем учебного времени, предусмотренный учебным планом образовательного учреждения на реализацию учебного предмета.
- Форма проведения учебных аудиторных занятий.
- Обоснование структуры программы учебного предмета.
- Методы обучения.
- Описание материально-технических условий реализации учебного предмета.
- Сведения о затратах учебного времени, предусмотренного на освоение учебного предмета:
 - Распределение учебного материала по годам обучения:
 - Срок обучения – 8(9) лет

Срок обучения - 5(6) лет

II. ТРЕБОВАНИЯ К УРОВНЮ ПОДГОТОВКИ ОБУЧАЮЩИХСЯ

III. ФОРМЫ И МЕТОДЫ КОНТРОЛЯ, СИСТЕМА ОЦЕНОК

- Аттестация: цели, виды, форма, содержание.
- Критерии оценки.
- Требования к промежуточной аттестации:

Срок обучения - 8(9) лет

Срок обучения - 5(6) лет

- Требования к итоговой аттестации:
 - для 8-го класса
 - для 9-го класса
 - для 5-го класса
 - для 6-го класса

IV. МЕТОДИЧЕСКОЕ ОБЕСПЕЧЕНИЕ УЧЕБНОГО ПРОЦЕССА

- Методические рекомендации педагогическим работникам.
- Рекомендации по организации самостоятельной работы обучающихся.

V. СПИСКИ РЕКОМЕНДУЕМОЙ МЕТОДИЧЕСКОЙ И НОТНОЙ ЛИТЕРАТУРЫ

- Основная учебно-методическая литература.
- Дополнительная учебно-методическая литература.
- Нотная литература.

I. ПОЯСНИТЕЛЬНАЯ ЗАПИСКА

Характеристика учебного предмета, его место и роль в образовательном процессе. Программа учебного предмета ПО.01.УП.01. «Специальность (саксофон)» разработана на основе и с учетом Федеральных государственных требований к дополнительной предпрофессиональной общеобразовательной программе «Духовые и ударные инструменты» в области музыкального искусства «Музыкальное исполнительство».

Учебный предмет направлен на приобретение обучающимися знаний, умений и навыков игры на саксофоне, получение ими художественного образования, а также на эстетическое воспитание и духовно-нравственное развитие ученика.

Цель и задачи учебного предмета

Цель -выявление наиболее одаренных детей в области музыкального исполнительства на саксофоне и подготовки их к дальнейшему поступлению в образовательные учреждения, реализующие образовательные программы среднего профессионального образования (ГОУ СПО).

Задачи обучающие:

- ✓ освоение музыкальной грамоты как необходимого средства для музыкального исполнительства на саксофоне в пределах образовательной программы;
- ✓ овладение основными исполнительскими навыками игры на саксофоне, позволяющими грамотно исполнять музыкальные произведения соло и в ансамбле;
- ✓ обучение навыкам самостоятельной работы с музыкальным материалом, чтение с листа нетрудного текста.

развивающие:

- ✓ развитие музыкальных способностей: слуха, памяти, ритма, эмоциональной сферы, музыкальности и артистизма;
- ✓ развитие исполнительской техники как необходимого средства для реализации художественного замысла композитора;
- ✓ приобретение детьми опыта творческой деятельности и публичных выступлений;
- ✓ формирование у наиболее одаренных выпускников осознанной мотивации к продолжению профессионального обучения и подготовки их к вступительным экзаменам в образовательные учреждения, реализующие профессиональные образовательные программы (ГОУ СПО).

воспитательные:

- ✓ формирование духовной культуры и нравственности ребенка;
- ✓ приобщение к мировым и отечественным культурным ценностям;
- ✓ воспитание любви к музыке;
- ✓ формирование высоких этических норм в отношениях преподавателей и учеников;
- ✓ воспитание самостоятельности.

Место учебного предмета в структуре образовательной программы. Учебный предмет ПО.01.УП.01. «Специальность (саксофон)» входит в обязательную часть дополнительной предпрофессиональной общеобразовательной программы «Духовые и ударные инструменты», в предметную область «Музыкальное исполнительство».

Учебный предмет направлен на приобретение и формирование у обучающихся следующих **знаний, умений и навыков:**

- ✓ знания музыкальной терминологии;

- ✓ знания художественно-эстетических и технических особенностей, характерных для сольного исполнительства;
- ✓ умения грамотно исполнять музыкальные произведения на саксофоне;
- ✓ умения самостоятельно разучивать музыкальные произведения различных жанров и стилей на саксофоне;
- ✓ умения самостоятельно преодолевать технические трудности при разучивании несложного музыкального произведения на саксофоне;
- ✓ умения создавать художественный образ при исполнении музыкального произведения на саксофоне;
- ✓ навыков импровизации, чтения с листа несложных музыкальных произведений на саксофоне;
- ✓ навыков публичных выступлений сольных (в составе духового или эстрадно-джазового оркестра).

Срок реализации учебного предмета для детей, поступивших в образовательное учреждение в первый класс в возрасте шести лет шести месяцев до девяти лет составляет 8 лет; для детей, поступивших в первый класс в возрасте от десяти до двенадцати лет – 5 лет.

Для детей, не закончивших освоение образовательной программы основного общего образования или среднего (полного) общего образования и планирующих поступление в образовательные учреждения, реализующие основные профессиональные образовательные программы в области музыкального искусства, срок освоения может быть увеличен на один год.

Объем учебного времени, предусмотренный учебным планом образовательного учреждения на реализацию учебного предмета "Специальность (саксофон)":

Таблица 1

	Срок обучения – 8 лет	9-й класс	Срок обучения – 5 лет	6-й класс
--	-----------------------	-----------	-----------------------	-----------

Максимальная учебная нагрузка	1316	214,5	924	214,5
Количество часов на аудиторные занятия	559	82,5	363	82,5
Количество часов на внеаудиторную ¹ (самостоятельную) работу	757	132	561	132

Форма проведения учебных аудиторных занятий - индивидуальная.

Обоснование структуры программы учебного предмета. Программа содержит необходимые для организации занятий параметры:

- ✓ сведения о затратах учебного времени, предусмотренного на освоение учебного предмета;
- ✓ распределение учебного материала по годам обучения;
- ✓ описание дидактических единиц учебного предмета;
- ✓ требования к уровню подготовки обучающихся; формы и методы контроля, система оценок; методическое обеспечение учебного процесса.

В соответствии с данными направлениями строится основной раздел программы - "Структура и содержание учебного предмета".

Методы обучения. Для достижения поставленной цели и реализации задач предмета используются следующие методы обучения:

- ✓ словесный (рассказ, беседа, объяснение);
- ✓ метод упражнений и повторений (выработка игровых навыков ученика, работа над художественно-образной сферой произведения);
- ✓ метод показа (показ педагогом игровых движений, исполнение педагогом пьес с использованием многообразных вариантов показа);
- ✓ объяснительно-иллюстративный (педагог играет произведение ученика и попутно объясняет);
- ✓ репродуктивный метод (повторение учеником игровых приемов по образцу учителя).

Выбор методов зависит от возраста и индивидуальных особенностей учащегося.

¹ **Виды внеаудиторной работы:**

- самостоятельные занятия по подготовке учебной программы;
- подготовка к контрольным урокам, зачетам и экзаменам;
- подготовка к концертным, конкурсным выступлениям;
- посещение учреждений культуры (филармоний, театров, концертных залов, музеев и др.), - участие обучающихся в творческих мероприятиях и культурно-просветительской деятельности образовательного учреждения и др.

Описание материально-технических условий реализации учебного предмета. Материально-техническая база образовательного учреждения должна соответствовать санитарным и противопожарным нормам, нормам охраны труда.

Учебные аудитории для занятий по учебному предмету должны иметь площадь не менее 6 кв.м. и звукоизоляцию.

В образовательном учреждении создаются условия для содержания, своевременного обслуживания и ремонта музыкальных инструментов.

II. СТРУКТУРА И СОДЕРЖАНИЕ УЧЕБНОГО ПРЕДМЕТА

Сведения о затратах учебного времени, предусмотренного на освоение учебного предмета "Специальность (саксофон)", на максимальную, самостоятельную нагрузку обучающихся и аудиторные занятия:

Срок обучения – 8(9) лет

Таблица 2

Класс	Распределение по годам обучения								
	1	2	3	4	5	6	7	8	9
Продолжительность учебных	32	33	33	33	33	33	33	33	33

занятий (в неделях)									
Количество часов на аудиторные занятия в неделю	2	2	2	2	2	2	2,5	2,5	2,5
Общее количество часов на аудиторные занятия по годам	64	66	66	66	66	66	82,5	82,5	82,5
Общее количество часов на аудиторные занятия	559								82,5
	641,5								
Количество часов на внеаудиторные (самостоятельные) занятия в неделю	2	2	2	3	3	3	4	4	4
Общее количество часов на внеаудиторные (самостоятельные) занятия по годам	64	66	66	99	99	99	132	132	132
Общее количество часов на внеаудиторные (самостоятельные) занятия	757								132
	889								
Максимальное количество часов на занятия в неделю	4	4	4	5	5	5	6,5	6,5	6,5
Общее максимальное количество часов по годам	128	132	132	165	165	165	214,5	214,5	214,5
Общее максимальное количество часов на весь период обучения	1316								214,5
	1530,5								

Срок обучения – 5(6) лет

Таблица 2а

Класс	Распределение по годам обучения					
	1	2	3	4	5	6
Продолжительность учебных занятий (в неделях)	33	33	33	33	33	33
Количество часов на аудиторные занятия в неделю	2	2	2	2,5	2,5	2,5
Общее количество часов на аудиторные занятия по годам	66	66	66	82,5	82,5	82,5
Общее количество часов на аудиторные занятия	363					82,5
	445,5					
Количество часов на внеаудиторные (самостоятельные) занятия в неделю	3	3	3	4	4	4
Общее количество часов на внеаудиторные (самостоятельные) занятия по годам	99	99	99	132	132	132
Общее количество часов на внеаудиторные (самостоятельные) занятия	561					132
	693					
Максимальное количество часов на занятия в неделю	5	5	5	6,5	6,5	6,5
Общее максимальное количество часов по годам	165	165	165	214,5	214,5	214,5
Общее максимальное количество часов на весь период обучения	924					214,5
	1138,5					

Учитывая возрастные индивидуальные особенности обучающихся на саксофоне по 8-летнему учебному плану, в первых двух классах рекомендуется обучение на блокфлейте.

Распределение учебного материала по годам обучения Срок обучения – 8(9) лет

Таблица 3

Раздел учебного предмета	Дидактические единицы	Примерное содержание самостоятельной работы	Формы текущего контроля
1 класс (блокфлейта)			
Формирование исполнительской техники.	<p>Постановка рук, корпуса, исполнительского дыхания.</p> <p>Гаммы в тональностях до одного знака в умеренном темпе (гаммы исполняются штрихами <i>detache</i> и <i>legato</i>).</p> <p>10-12 этюдов (по нотам).</p>	Работа над выдержанными звуками, упражнениями, гаммами и этюдами в различных нюансах и штрихах.	Поурочный контроль.
Работа над пьесами.	<p>Навыки по использованию музыкально-исполнительских средств выразительности (работа над штрихами, нюансами, звуковедением).</p> <p>Прослеживание связи между художественной и технической сторонами изучаемого произведения.</p> <p>Навыки чтения с</p>	Работа над художественным произведением: работа над трудными местами, отдельными фрагментами, выучивание наизусть, объединение фрагментов в общее целое, уточнение	Поурочный контроль.

	листа.		
--	--------	--	--

		художественных задач.	
2 класс (блокфлейта)			
Формирование исполнительской техники.	Работа над постановкой, рук, корпуса, исполнительского дыхания. Гаммы в тональностях до двух знаков в умеренном темпе (гаммы исполняются штрихами <i>detache</i> и <i>legato</i>). 10-12 этюдов (по нотам).	Работа над выдержанными звуками, упражнениями, гаммами и этюдами в различных нюансах и штрихах.	Полный контроль.

<p>Работа над пьесами.</p>	<p>Навыки по использованию музыкально-исполнительских средств выразительности (работа над штрихами, нюансами, звуковедением).</p> <p>Прослеживание связи между художественной и технической сторонами изучаемого произведения.</p> <p>Навыки чтения с листа.</p>	<p>Работа над художественным произведением:</p> <p>работа над трудными местами, отдельными фрагментами, выучивание наизусть, объединение фрагментов в общее целое, уточнение художественных задач.</p>	<p>Поурочный контроль.</p>
----------------------------	--	--	----------------------------

3 класс (перевод обучающегося на саксофон)

<p>Формирование исполнительской техники.</p>	<p>Работа над постановкой губ (на саксофоне), рук, корпуса, исполнительского дыхания. В I полугодии: освоение аппликатуры и диапазона звучания от «си» первой октавы вниз до «ре» первой октавы.</p> <p>Во II полугодии: расширение диапазона звучания от «до» первой октавы до «си» второй октавы.</p> <p>10-12 этюдов (по нотам).</p>	<p>Работа над выдержанными звуками, упражнениями и этюдами в различных нюансах и штрихах.</p>	<p>Поурочный контроль.</p>
--	---	---	----------------------------

Работа над пьесами.	<p>Навыки по использованию музыкально-исполнительских средств выразительности (работа над штрихами, нюансами, звуковедением).</p> <p>Прослеживание связи между художественной и технической сторонами изучаемого произведения.</p> <p>Навыки чтения с листа.</p>	<p>Работа над художественным произведением:</p> <p>работа над трудными местами, отдельными фрагментами, выучивание наизусть, объединение фрагментов в общее целое, уточнение художественных задач.</p>	Поурочный контроль.

4 класс

<p>Формирование исполнительской техники.</p>	<p>Работа над постановкой губ, рук, корпуса, исполнительского дыхания.</p> <p>Расширение диапазона звучания от «до» первой октавы до «до» третьей октавы.</p> <p>Гаммы C-dur (в две октавы); a-moll, G-dur-e-moll, F-dur-d-moll_в</p> <p>полторы октавы (гаммы исполняются в умеренном темпе штрихами <i>detache</i> и <i>legato</i>).</p> <p>10-12 этюдов (по нотам).</p>	<p>Работа над выдержанными звуками, упражнениями, гаммами и этюдами в различных нюансах и штрихах.</p>	<p>Полурочный контроль.</p>
<p>Работа над пьесами.</p>	<p>Навыки по использованию музыкально-исполнительских средств выразительности, выполнению анализа исполняемых произведений, владению различными видами техники исполнительства, использованию художественно оправданных технических</p>	<p>Работа над художественным произведением:</p> <p>работа над трудными местами, отдельными фрагментами, выучивание наизусть, объединение фрагментов в общее целое,</p>	<p>Полурочный контроль.</p>

	<p>приемов.</p> <p>Развитие навыков чтения с листа</p>	<p>уточнение художественных задач.</p>	
5 класс			
<p>Формирование исполнительской техники.</p>	<p>Мажорные и минорные гаммы, трезвучия, обращения трезвучий в тональностях до двух знаков в умеренном темпе (гаммы исполняются штрихами <i>detache</i> и <i>legato</i>).</p> <p>10-12 этюдов (по нотам).</p>	<p>Работа над выдержанными звуками, упражнениями, гаммами и этюдами в различных нюансах и штрихах.</p>	<p>Поурочный контроль.</p>
<p>Работа над пьесами.</p>	<p>Навыки по использованию музыкально-исполнительских средств выразительности, выполнению анализа исполняемых произведений, владению различными видами техники исполнительства, использованию художественно оправданных технических</p>	<p>Работа над художественным произведением:</p> <p>работа над трудными местами, отдельными фрагментами, выучивание наизусть, объединение фрагментов в общее целое,</p>	<p>Поурочный контроль.</p>

	приемов. Развитие навыков чтения с листа.	уточнение художественных задач.	
--	--	---------------------------------	--

6 класс

Формирование исполнительской	Мажорные и минорные гаммы в тональностях до трех знаков, в	Работа над выдержанными	Поурочный контроль.
------------------------------	--	-------------------------	---------------------

техники.	т.ч.доминантовый септаккорд (D ₇), уменьшенный вводный септаккорд (Ум.VII ₇) и их обращения (гаммы исполняются в среднем темпе штрихами <i>detache</i> и <i>legato</i>). 10-12 этюдов (по нотам).	звуками, гаммами и этюдами в различных нюансах и штрихах.	
----------	---	---	--

<p>Работа над пьесами.</p>	<p>Навыки по использованию музыкально-исполнительских средств выразительности, выполнению анализа исполняемых произведений, владению различными видами техники исполнительства, использованию художественно оправданных технических приемов.</p> <p>Развитие навыков чтения с листа.</p>	<p>Работа над художественным произведением:</p> <p>работа над трудными местами, отдельными фрагментами, выучивание наизусть, объединение фрагментов в общее целое, уточнение художественных задач.</p>	<p>Поурочный контроль.</p>
<p>7 класс</p>			
<p>Формирование исполнительской техники.</p>	<p>Мажорные и минорные гаммы в тональностях до четырех знаков, в т.ч. D₇, Ум. VII₇ и их обращения. Исполнение хроматической гаммы (гаммы исполняются в подвижном темпе штрихами <i>detache</i> и <i>legato</i>).</p> <p>10-12 этюдов (по нотам).</p>	<p>Работа над выдержанными звуками, упражнениями, гаммами и этюдами в различных нюансах и штрихах.</p>	<p>Поурочный контроль.</p>

<p>Работа над пьесами.</p>	<p>Навыки по использованию музыкально-исполнительских средств выразительности, выполнению анализа исполняемых произведений, владению различными видами техники исполнительства, использованию художественно оправданных технических приемов.</p> <p>Развитие навыков чтения с листа. Ознакомление с легкими оркестровыми трудностями.</p>	<p>Работа над художественным произведением: работа над трудными местами, отдельными фрагментами, выучивание наизусть, объединение фрагментов в общее целое, уточнение художественных задач.</p>	<p>Поурочный контроль.</p>
<p>8 класс</p>			
<p>Формирование исполнительской техники.</p>	<p>Мажорные и минорные гаммы в тональностях до пяти знаков, в т.ч. D₇, Ум. VII₇ и их обращения. Исполнение хроматической гаммы. Исполнять в подвижном темпе различными штрихами.</p> <p>10-12 этюдов (по</p>	<p>Работа над выдержанными звуками, упражнениями, гаммами и этюдами в различных нюансах и штрихах.</p>	<p>Поурочный контроль.</p>

	нотам).		
Работа над пьесами.	Навыки по использованию музыкально-исполнительских	Работа над художественным	Поурочный контроль.
	средств выразительности, выполнению анализа исполняемых произведений, владению различными видами техники исполнительства, использованию художественно оправданных технических приемов. Развитие навыков чтения с листа. Ознакомление с оркестровыми трудностями.	произведе нием: работа над трудными местами, отдельными фрагментами, выучивание наизусть, объединение фрагментов в общее целое, уточнение художественных задач.	Прослушивание к выпускному экзамену.
9 класс			
Формирование исполнительской техники.	Мажорные и минорные гаммы в тональностях до шести знаков, в т.ч. D ₇ , Ум. VII ₇ и их обращения. Исполнять в быстром темпе различными штрихами. Ознакомление с	Работа над выдержанными звуками, упражнениями, гаммами и этюдами в различных нюансах и	Поурочный контроль.

	гаммами в тональностях до семи знаков (в умеренном темпе). 10-12 этюдов (по нотам).	штрихах.	
Работа над пьесами.	<p>Навыки по использованию музыкально-исполнительских средств выразительности, выполнению анализа исполняемых произведений, владению различными видами техники исполнительства, использованию художественно оправданных технических приемов.</p> <p>Развитие навыков чтения с листа. Ознакомление с оркестровыми трудностями.</p>	Работа над художественным произведением: работа над трудными местами, отдельными фрагментами, выучивание наизусть, объединение фрагментов в общее целое, уточнение художественных задач.	Поурочный контроль. Прослушивание программы к экзамену.

Срок обучения – 5(6) лет

Таблица 3а

<i>Раздел учебного предмета</i>	<i>Дидактические единицы</i>	<i>Примерное содержание самостоятельной работы</i>	<i>Формы текущего контроля</i>

1 класс			
Формирование исполнительской техники.	<p>Работа над постановкой губ, рук, корпуса, исполнительского дыхания.</p> <p>В I полугодии: освоение аппликатуры и диапазона звучания от «си» первой октавы вниз до «ре» первой октавы. Во II полугодии: расширение диапазона звучания от «до» первой октавы до «си» второй</p>	<p>Работа над выдержанными звуками, упражнениями, гаммами и этюдами в различных нюансах и штрихах.</p>	Поурочный контроль.

	<p>октавы. 10-12 этюдов (по нотам).</p>		
Работа над пьесами.	<p>Навыки по использованию музыкально-исполнительских средств выразительности (работа над штрихами, нюансами, звуковедением).</p> <p>Прослеживание связи между художественной и технической сторонами изучаемого</p>	<p>Работа над художественным произведением:</p> <p>работа над трудными местами, отдельными фрагментами, выучивание наизусть, объединение фрагментов в общее целое, уточнение</p>	Поурочный контроль.

	<p>произведения.</p> <p>Навыки чтения с листа.</p>	художественных задач.	
2 класс			
<p>Формирование исполнительской техники.</p>	<p>Работа над постановкой губ, рук, корпуса, исполнительского дыхания.</p> <p>Расширение диапазона звучания от «до» первой октавы до «до» третьей октавы.</p> <p>Гаммы: C-dur (в две октавы) - amoll, G-dur - e-moll, F-dur - d-moll</p> <p>(в полторы октавы). Гаммы исполняются в умеренном темпе штрихами <i>detache</i> и <i>legato</i>. 10-12 этюдов (по нотам).</p>	<p>Работа над выдержанными звуками, упражнениями, гаммами и этюдами в различных нюансах и штрихах.</p>	<p>Поурочный контроль.</p>

Работа над пьесами.	<p>Навыки по использованию музыкально-исполнительских средств выразительности, выполнению анализа исполняемых произведений, владению различными видами техники исполнительства, использованию художественно оправданных технических приемов.</p> <p>Развитие навыков чтения с листа</p>	<p>Работа над художественным произведением:</p> <p>работа над трудными местами, отдельными фрагментами, выучивание наизусть, объединение фрагментов в общее целое, уточнение художественных задач.</p>	Поурочный контроль.
---------------------	---	--	---------------------

3 класс

Формирование исполнительской техники.	<p>Мажорные и минорные гаммы, трезвучия в тональностях до трех знаков в умеренном темпе (гаммы исполняются штрихами <i>detache</i>)</p>	Работа над выдержанными звуками, упражнениями и	Поурочный контроль.
---------------------------------------	---	---	---------------------

	<p><i>legato</i>). 10-12 этюдов (по нотам).</p>	<p>этюдами в различных нюансах и штрихах.</p>	
--	---	---	--

<p>Работа над пьесами.</p>	<p>Навыки по использованию музыкально-исполнительских средств выразительности, выполнению анализа исполняемых произведений, владению различными видами техники исполнительства, использованию художественно оправданных технических приемов.</p> <p>Развитие навыков чтения с листа.</p>	<p>Работа над художественным произведением:</p> <p>работа над трудными местами, отдельными фрагментами, выучивание наизусть, объединение фрагментов в общее целое, уточнение художественных задач.</p>	<p>Поурочный контроль.</p>
<p>4 класс</p>			
<p>Формирование исполнительской техники.</p>	<p>Мажорные и минорные гаммы в тональностях до четырех знаков, в т.ч. доминантовый септаккорд (D₇), уменьшенный вводный септаккорд (Ум. VII₇) и их обращения (гаммы исполняются в среднем темпе штрихами <i>detache</i> и <i>legato</i>). 10-12 этюдов (по нотам).</p>	<p>Работа над выдержанными звуками, упражнениями, гаммами и этюдами в различных нюансах и штрихах.</p>	<p>Поурочный контроль.</p>

<p>Работа над пьесами.</p>	<p>Навыки по использованию музыкально-исполнительских средств выразительности, выполнению анализа исполняемых произведений, владению различными видами техники исполнительства, использованию художественно оправданных технических приемов.</p> <p>Развитие навыков чтения с листа.</p>	<p>Работа над художественным произведением:</p> <p>работа над трудными местами, отдельными фрагментами, выучивание наизусть, объединение фрагментов в общее целое, уточнение художественных задач.</p>	<p>Поурочный контроль.</p>
<p>5 класс</p>			
<p>Формирование исполнительской техники.</p>	<p>Мажорные и минорные гаммы в тональностях до пяти знаков, в т.ч. D₇, Ум. VII₇ и их обращения.</p> <p>Исполнение хроматической гаммы.</p>	<p>Работа над выдержанными звуками, упражнениями, гаммами и</p>	<p>Поурочный контроль.</p>
	<p>Исполнять в подвижном темпе различными штрихами.</p> <p>10-15 этюдов (по нотам).</p>	<p>этюдами в различных нюансах и штрихах.</p>	

<p>Работа над пьесами.</p>	<p>Навыки по использованию музыкально-исполнительских средств выразительности, выполнению анализа исполняемых произведений, владению различными видами техники исполнительства, использованию художественно оправданных технических приемов.</p> <p>Развитие навыков чтения с листа. Ознакомление с оркестровыми трудностями.</p>	<p>Работа над художественным произведением: работа над трудными местами, отдельными фрагментами, выучивание наизусть, объединение фрагментов в общее целое, уточнение художественных задач.</p>	<p>Поурочный контроль. Прослушивание к выпускному экзамену.</p>
<p>6 класс</p>			
<p>Формирование исполнительской техники.</p>	<p>Мажорные и минорные гаммы в тональностях до шести знаков, в т.ч. D₇, Ум. VII₇ и их обращения. Исполнять в подвижном темпе различными штрихами. Ознакомление с гаммами в тональностях до семи знаков (в умеренном темпе). 10-15 этюдов</p>	<p>Работа над выдержанными звуками, гаммами и этюдами в различных нюансах и штрихах.</p>	<p>Поурочный контроль.</p>

	(по нотам).		
Работа над пьесами.	Навыки по использованию музыкально-исполнительских средств выразительности, выполнению анализа исполняемых произведений, владению различными видами техники исполнительства, использованию художественно оправданных технических приемов. Развитие навыков чтения с листа. Ознакомление с оркестровыми трудностями.	Работа над художественным произведением: работа над трудными местами, отдельными фрагментами, выучивание наизусть, объединение фрагментов в общее целое, уточнение художественных задач.	Поурочный контроль. Прослушивание к экзамену.

III. ТРЕБОВАНИЯ К УРОВНЮ ПОДГОТОВКИ

ОБУЧАЮЩИХСЯ Содержание программы направлено на обеспечение художественноэстетического развития учащегося и приобретения им художественноисполнительских знаний, умений и навыков.

Таким образом, ученик к концу прохождения курса программы обучения должен:

- ✓ знать основные исторические сведения об инструменте;

- ✓ знать конструктивные особенности инструмента; □ знать элементарные правила по уходу за инструментом;
- ✓ знать систему исполнительских навыков и уметь применять их самостоятельно;
- ✓ знать основные средства музыкальной выразительности (тембр, динамика, штрих, темп и т. д.);
- ✓ знать технические и художественно-эстетические особенности, характерные для сольного исполнительства на саксофоне;
- ✓ уметь самостоятельно определять технические трудности музыкального произведения и находить способы их преодоления;
- ✓ иметь навык игры по нотам;
- ✓ иметь навык чтения с листа несложных произведений, необходимый для ансамблевого и оркестрового музицирования;
- ✓ иметь навык подбора по слуху, необходимый в будущем оркестровому музыканту;
- ✓ иметь навык публичных выступлений - как в качестве солиста, так и в составе различных ансамблей и оркестров.

Реализация программы обеспечивает: □ наличие у обучающегося интереса к музыкальному искусству, самостоятельному музицированию;

- ✓ комплексное совершенствование игровой техники саксофониста (тембральный слух, вопросы динамики, артикуляции, интонирования, а также мышечную организацию игрового аппарата);
- ✓ знание репертуара для саксофона, включающего произведения разных стилей и жанров;
- ✓ навык слухового контроля, умение управлять процессом исполнения музыкального произведения;

- ✓ навык использования музыкальных средств выразительности, анализа исполняемых произведений, владения различными видами техники исполнительства, использования художественно оправданных технических приемов;
- ✓ наличие творческой инициативы, сформированных представлений о методике разучивания музыкальных произведений и приемах работы над исполнительскими трудностями;
- ✓ наличие навыков репетиционно-концертной работы.

IV. ФОРМЫ И МЕТОДЫ КОНТРОЛЯ, СИСТЕМА ОЦЕНОК

Аттестация: цели, виды, форма, содержание

Каждый из видов контроля успеваемости учащихся имеет свои формы и направлен на решение определенных учебно-методических задач.

Оценка качества знаний по предмету «Специальность (саксофон)» предполагает все виды контроля: текущий контроль успеваемости, промежуточную и итоговую аттестацию учащихся.

Таблица 4

<i>Вид контроля</i>	<i>Задачи</i>	<i>Формы</i>
Текущий контроль	<ul style="list-style-type: none"> - поддержание учебной дисциплины, - выявление отношения учащегося к изучаемому предмету, - повышение уровня освоения текущего учебного материала. Текущий контроль осуществляется преподавателем по специальности регулярно (с периодичностью не более чем через два, три урока) в рамках расписания занятий и 	Контрольные уроки, прослушивания к конкурсам, концертам.

	предлагает использование различной системы оценок. Результаты текущего контроля учитываются при выставлении четвертных, полугодовых, годовых оценок.	
Промежуточная аттестация	определение успешности развития учащегося и усвоения им программы на определенном этапе обучения.	Зачеты, академические концерты, технические зачеты, переводные экзамены, прослушивания программы выпускного и итогового экзаменов.
Итоговая аттестация	определяет уровень и качество освоения программы учебного предмета.	Выпускной экзамен в 5, 8 классах; в 6, 9 классах - итоговый экзамен.

Контрольные уроки направлены на выявление знаний, умений и навыков учащихся в классе по специальности. Они не требуют публичного исполнения и концертной готовности. Это, своего рода, проверка навыков самостоятельной работы учащегося, проверка технического роста, проверка степени овладения навыками музицирования (чтение с листа, подбор по

слуху), проверка степени готовности учащихся выпускных классов к итоговой аттестации. Контрольные уроки проводятся в счет аудиторного времени, предусмотренного на учебный предмет.

Зачеты проводятся на завершающих учебную четверть или полугодие учебных занятиях в счет аудиторного времени, предусмотренного на учебный предмет, и предполагают публичное исполнение технической или академической программы или ее части в присутствии комиссии. Зачеты дифференцированные, с обязательным методическим обсуждением, носящим рекомендательный характер.

Академические концерты представляют собой публичное (на сцене) исполнение учебной программы или ее части в присутствии комиссии, родителей, учащихся и других слушателей с дифференцированной оценкой.

Переводные экзамены проводятся в конце каждого учебного года. Исполнение полной программы демонстрирует уровень освоения программы данного года обучения. Переводной экзамен проводится с применением дифференцированной системы оценок, завершаясь обязательным методическим обсуждением. Экзамены проводятся за пределами аудиторных учебных занятий. Учащийся, освоивший программу в полном объеме, переводится в следующий класс.

Итоговая аттестация (выпускной экзамен) определяет уровень и качество освоения образовательной программы. Экзамен проводится в выпускных классах - 8-м или 9-м, 5-м или 6-м - в соответствии с действующими учебными планами. Итоговая аттестация проводится по утвержденному директором школы расписанию.

Критерии оценок

Таблица 5

<i>Оценка</i>	<i>Критерии оценивания исполнения</i>
5 («отлично»)	Технически качественное и художественно осмысленное исполнение, отвечающее всем требованиям на данном этапе обучения.
4 («хорошо»)	Грамотное исполнение с небольшими недочетами как в техническом, так и в

	художественном плане.
3 («удовлетворительно»)	Исполнение с большим количеством недочетов (недоученный текст, слабая техническая подготовка, низкий художественный уровень, отсутствие свободы игрового аппарата и т.п.)
2 («неудовлетворительно»)	Комплекс недостатков, являющийся следствием регулярного невыполнения домашнего задания, а также плохой посещаемости аудиторных занятий.
Зачёт (без оценки)	Достаточный для аттестации на данном этапе обучения уровень исполнительской подготовки и художественной интерпретации музыкального текста.

Согласно ФГТ, данная система оценки качества исполнения является основной. В зависимости от сложившихся традиций того или иного учебного заведения и с учетом целесообразности оценка качества исполнения может быть дополнена системой «+» и «-», что даст возможность более конкретно оценить выступление учащегося.

При выведении итоговой (переводной) оценки учитываются следующие параметры:

- оценка годовой работы учащегося;
- оценки за академические концерты, зачеты или экзамены;
- другие выступления учащегося в течение учебного года.

При выведении оценки за выпускной экзамен должны быть учтены следующие параметры:

- демонстрация учащимся должного уровня владения инструментом;
- полное и убедительно раскрытие художественного образа исполняемого произведения;

- понимание и отражение в исполнительской интерпретации стиля исполняемого произведения.

На выпускных экзаменах оценка ставится по пятибалльной системе («отлично», «хорошо», «удовлетворительно», «неудовлетворительно»).

Оценки выставляются по окончании четвертей и полугодий учебного года.

В качестве средств текущего контроля успеваемости учитываются прослушивания и технические зачеты. Текущий контроль успеваемости обучающихся проводится в счет аудиторного времени, предусмотренного на учебный предмет.

Промежуточная аттестация проводится в форме зачетов (академических концертов) и переводных экзаменов.

Требования к промежуточной аттестации Срок обучения – 8(9) лет

Таблица 6

<i>Форма промежуточной аттестации/ Требования</i>	<i>Содержание промежуточной аттестации</i>
1 класс (блокфлейта)	
I полугодие Зачет (академический концерт): две разнохарактерные пьесы.	<p>Примерная программа:</p> <p><i>1 вариант</i></p> <p>Русская народная песня «Во поле береза стояла»</p> <p>Белорусская народная песня «Перепелочка»</p> <p><i>2 вариант</i></p>

	<p>Л.Бекман «Ёлочка»</p> <p>Русская народная песня «Как под горкой»</p>
<p>II полугодие</p> <p>Экзамен: две разнохарактерные пьесы.</p>	<p>Примерная программа:</p> <p><u>1 вариант</u></p> <p>В.Моцарт Вальс</p> <p>Д.Шостакович «Песня о встречном»</p> <p><u>2 вариант</u></p> <p>Украинская народная песня «Ой, джигуне, джигуне»</p> <p>Ф.Э. Бах Марш</p>

2 класс (блокфлейта)	
<p>I полугодие</p> <p>Технический зачет.</p> <p>Зачет (академический концерт): две разнохарактерные пьесы.</p>	<p>Примерная программа:</p> <p><u>1 вариант</u></p> <p>В.Моцарт Ария из оперы «Дон Жуан»</p> <p>К.Вебер «Хор охотников» («Вольный стрелок»)</p> <p><u>2 вариант</u></p> <p>И.Бах Менуэт</p> <p>Р.Шуман «Веселый крестьянин» («Альбом для юношества»)</p>

<p>II полугодие</p> <p>Технический зачет.</p> <p>Экзамен: две разнохарактерные пьесы.</p>	<p>Примерная программа:</p> <p><u>1 вариант</u></p> <p>Р.Шуман «Песенка» («Альбома для юношества»)</p> <p>Г.Гендель Бурре</p> <p><u>2 вариант</u></p> <p>И.Бах Менуэт из Сюиты для оркестра №2</p> <p>П.Чайковский «Вальс» («Детский альбом»)</p>
<p>3 класс (саксофон)</p>	
<p>I полугодие</p> <p>Технический зачет.</p> <p>Зачет (академический концерт): две разнохарактерные пьесы.</p>	<p>Примерная программа:</p> <p><u>1 вариант</u></p> <p>Т. Сергеева «Паж»</p> <p>Дж. Каччини «Ave Maria»</p> <p><u>2 вариант</u></p> <p>И. Брамс «Колыбельная песня»</p> <p>Д. Кабалевский «Ёжик»</p>

<p>II полугодие</p> <p>Технический зачет.</p> <p>Экзамен: две разнохарактерные пьесы.</p>	<p>Примерная программа: <u>1 вариант</u></p> <p>А. Хачатурян Andantino</p> <p>И. Брамс «Петрушка»</p> <p><u>2 вариант</u></p> <p>И. Дунаевский «Колыбельная»</p> <p>З. Компанеец «Вальс»</p>
<p>4 класс</p>	
<p>I полугодие</p> <p>Технический зачет.</p> <p>Зачет (академический концерт): две разнохарактерные пьесы.</p>	<p>Примерная программа:</p> <p><u>1 вариант</u></p> <p>И. Бах «Сицилиана»</p> <p>А. Корелли Жига</p> <p><u>2 вариант</u></p> <p>Г. Гендель Andante</p> <p>В. Моцарт «Деревенский танец»</p>

<p>II полугодие</p> <p>Технический зачет.</p> <p>Переводной экзамен: две разнохарактерные пьесы.</p>	<p>Примерная программа:</p> <p><u>1</u> <u>вариант</u></p> <p>Д. Шостакович «Романс»</p> <p>М. Петренко «Вальс»</p> <p><u>2</u> <u>вариант</u></p> <p>И. Бах Ария</p>
---	---

	<p>В. Моцарт Рондо</p>
<p>5 класс</p>	
<p>I полугодие</p> <p>Технический зачет.</p> <p>Зачет (академический концерт): две разнохарактерные пьесы.</p>	<p>Примерная программа:</p> <p><u>1</u> <u>вариант</u></p> <p>Ф. Верачини Largo</p> <p>Дж. Гершвин «Этюд в манере свинг»</p> <p><u>2</u> <u>вариант</u></p> <p>Т. Альбиниони Adagio</p> <p>Ц. Кюи Allegro scherzoso</p>
<p>II полугодие</p> <p>Технический зачет.</p> <p>Экзамен: две разнохарактерные пьесы.</p>	<p>Примерная программа:</p> <p><u>1</u> <u>вариант</u></p> <p>Е. Невин «Нарцисс»</p> <p>П. Мари-Габриэль «Скерцо»</p>

	<p><u>2</u> <i>вариант</i></p> <p>Л. Делиб «Вальс» из балета «Коппелия»</p> <p>Г. Гендель Бурре</p>
6 класс	
<p>I полугодие</p> <p>Технический зачет.</p> <p>Зачет (академический концерт): две разнохарактерные пьесы.</p>	<p>Примерная программа:</p> <p><u>1</u> <i>вариант</i></p> <p>К. Сен-Санс «Лебедь»</p> <p>А. Крепен «Игры панды»</p> <p><u>2</u> <i>вариант</i></p> <p>И. Дунаевский «Лунный вальс»</p> <p>И. Брамс «Венгерский танец» №5</p>
<p>II полугодие</p> <p>Технический зачет.</p> <p>Экзамен: две разнохарактерные пьесы.</p>	<p>Примерная программа:</p> <p><u>1</u> <i>вариант</i></p> <p>З. Бинкин «Раздумье»</p> <p>К. Дебюсси «Паспье» («Бергамасская сюита»)</p> <p><u>2</u> <i>вариант</i></p> <p>М. Мусоргский «Старый замок» («Картинки с выставки»)</p> <p>П. Дезмонд «Играем на пять»</p>

7 класс	
<p>I полугодие</p> <p>Технический зачет.</p> <p>Зачет (академический концерт): две разнохарактерные пьесы.</p>	<p>Примерная программа: <u>1 вариант</u></p> <p>В. Сапаров Alla tango</p> <p>У. Найсоо «Импровизация»</p> <p><u>2 вариант</u></p> <p>П. Дамилак «Сицилиана и тарантелла»</p> <p>А. Ривчун «Концертный этюд»</p>
<p>II полугодие</p> <p>Технический зачет.</p> <p>Экзамен: две разнохарактерные</p>	<p>Примерная программа:</p> <p><u>1 вариант</u></p> <p>Д. Мийо «Скарамуш», чч. II, III</p>
<p>пьесы.</p>	<p><u>2 вариант</u></p> <p>М. Лунд Соната, чч. II, III</p>
8 класс	
<p>I полугодие</p> <p>Технический зачет.</p> <p>Зачет (академический концерт): произведение крупной формы.</p>	<p>Примерная программа:</p> <p><u>1 вариант</u></p> <p>В. Сапаров Сонатина, ч. I</p> <p><u>2 вариант</u></p> <p>Д. Хайден Соната, ч. I</p>

<p>II полугодие</p> <p>Прослушивание программы выпускного экзамена.</p>	<p>Примерная программа - см. Требования к итоговой аттестации для 8-го класса.</p>
9 класс	
<p>I полугодие</p> <p>Технический зачет.</p> <p>Зачет (академический концерт): произведение крупной формы.</p>	<p>Примерная программа: <u>1 вариант</u></p> <p>И. Бах Andanteи Allegro</p> <p><u>2 вариант</u></p> <p>Д. Мийо «Скарамуш», чч. II, III</p>
<p>II полугодие</p> <p>Технический зачет.</p> <p>Прослушивание экзаменационной программы.</p>	<p>Примерная программа - см. Требования к итоговой аттестации для 9-го класса.</p>

Срок обучения – 5(6) лет

Таблица ба

<i>Форма промежуточной аттестации/ Требования</i>	<i>Содержание промежуточной аттестации</i>
1 класс	

<p>I полугодие</p> <p>Зачет (академический концерт): две разнохарактерные пьесы.</p>	<p>Примерная программа:</p> <p><u>1 вариант</u></p> <p>И. Бах Песня</p> <p>Р. Шуман «Северная песня»</p> <p><u>вариант</u></p> <p>М. Мусоргский «Песня Марфы» из оперы «Хованщина»</p> <p>К. Глюк Andante</p>
<p>II полугодие</p> <p>Экзамен: две разнохарактерные пьесы.</p>	<p>Примерная программа:</p> <p><u>1 вариант</u></p> <p>Ж. Рамо Сарабанда</p> <p>В. Моцарт Вальс</p> <p><u>вариант</u></p> <p>В. Моцарт Менуэт</p> <p>Н. Раков «Шутка»</p>
<p>2 класс</p>	
<p>I полугодие</p> <p>Технический зачет.</p>	<p>Примерная программа:</p> <p><u>1 вариант</u></p> <p>П. Чайковский «Итальянская песня»</p>
<p>Зачет (академический концерт): две разнохарактерные пьесы.</p>	<p>А. Корелли Жига</p> <p><u>2 вариант</u></p> <p>А. Хачатурян Andantino</p> <p>З. Компанеец «Вальс»</p>

<p>II полугодие</p> <p>Технический зачет.</p> <p>Экзамен: две разнохарактерные пьесы.</p>	<p>Примерная программа:</p> <p><u>1</u> <u>вариант</u></p> <p>И. Бах «Сицилиана»</p> <p>В. Моцарт «Деревенский танец»</p> <p><u>2</u> <u>вариант</u></p> <p>Ф. Верачини Largo</p> <p>М. Петренко «Вальс»</p>
<p>3 класс</p>	
<p>I полугодие</p> <p>Технический зачет.</p> <p>Зачет (академический концерт): две разнохарактерные пьесы.</p>	<p>Примерная программа:</p> <p><u>1</u> <u>вариант</u></p> <p>Е. Невин «Нарцисс»</p> <p>Дж. Гершвин «Этюд в манере свинг»</p> <p><u>вариант</u></p> <p>А. Крепен «Игры панды»</p> <p>М. Мусоргский «Старый замок» («Картинки с выставки»)</p>
<p>II полугодие</p> <p>Технический зачет.</p> <p>Экзамен: две разнохарактерные пьесы.</p>	<p>Примерная программа:</p> <p><u>1</u> <u>вариант</u></p> <p>В. Сапаров Allatango</p> <p>М. Лунд. Соната, чч. II, III</p> <p><u>вариант</u></p> <p>П. Дамилак «Сицилиана и тарантелла»</p> <p>Л. Делиб «Вальс» из балета «Коппелия»</p>
<p>4 класс</p>	
<p>I полугодие</p> <p>Технический зачет.</p> <p>Зачет (академический концерт): две</p>	<p>Примерная программа:</p> <p><u>1</u> <u>вариант</u></p> <p>Б. Марчелло Соната, чч. I-IV</p> <p><u>2</u> <u>вариант</u></p>

разнохарактерные пьесы.	Е. Боцца Ария Ж. Руфф «Песня и танец»
II полугодие Технический зачет. Экзамен: две разнохарактерные пьесы.	Примерная программа: <u>1 вариант</u> А. Рид «Баллада» К. Паскаль «Импровизация» <u>2 вариант</u> З. Бинкин «Раздумье» У. Найсоо «Импровизация»
5 класс	
I полугодие Технический зачет.	Примерная программа: <u>1 вариант</u>
Зачет (академический концерт): произведение крупной формы.	Д. Мийо «Скарамуш», чч. II, III <u>2 вариант</u> А. Бюссе «Астурия»
II полугодие Прослушивание программы выпускного экзамена.	Примерная программа - см. Требования к итоговой аттестации для 5-го класса.
6 класс	

<p>I полугодие</p> <p>Технический зачет.</p> <p>Зачет (академический концерт): произведение крупной формы.</p>	<p>Примерная программа:</p> <p><u>1</u> <u>вариант</u></p> <p>Д. Хайден Соната, ч. I</p> <p><u>2</u> <u>вариант</u></p> <p>П. Итурральде «Греческая сюита»</p>
<p>II полугодие</p> <p>Технический зачет.</p> <p>Прослушивание экзаменационной программы.</p>	<p>Примерная программа - см. Требования к итоговой аттестации для 6-го класса.</p>

Требования к итоговой аттестации для 8-го класса

Таблица 7

<p><i>Форма итоговой аттестации/ Требования</i></p>	<p><i>Содержание итоговой аттестации</i></p>
<p>Выпускной экзамен: произведение крупной формы и одна пьеса.</p>	<p>Примерная программа:</p> <p><u>1</u> <u>вариант</u></p> <p>Б. Марчелло Соната, чч. I, II</p> <p>Ж. Демерссман «Соло №10»</p> <p><u>вариант</u></p> <p>А. Рид «Баллада»</p> <p>К. Паскаль «Импровизация»</p> <p>Д. Пешетти Presto</p> <p><u>2</u> <u>вариант</u></p> <p>П. Итурральде «Чардаш»</p> <p>У. Найсоо «Импровизация»</p>

Требования к итоговой аттестации для 9-го класса

Таблица 8

<i>Форма итоговой аттестации/ Требования</i>	<i>Содержание итоговой аттестации</i>
<p>Экзамен: произведение крупной формы и одна пьеса.</p>	<p>Примерная программа: <u>1 вариант</u> В. Моцарт Рондо</p>
	<p>Ж. Синжеле «Бриллиантовая фантазия» <u>вариант</u> М. Равель Сонатина Ю. (Чугунов Сюита №3, чч. I, III) Ж. Синжеле «Четвёртое концертное соло» <u>2 вариант</u> М. Дюбуа Сонатина, ч. I С. Прокофьев «Танец рыцарей» («Ромео и Джульетта»)</p>

Требования к итоговой аттестации для 5-го класса

Таблица 9

<i>Форма итоговой аттестации/ Требования</i>	<i>Содержание итоговой аттестации</i>

<p>Выпускной экзамен: произведение крупной формы и одна пьеса.</p>	<p>Примерная программа:</p> <p><u>1</u> <u>вариант</u> В. Сапаров Сонатина, ч. I З. Бинкин «Раздумье»</p> <p><u>2</u> <u>вариант</u> А. Черепнин «Спортивная соната» В. Сапаров Alla tango</p> <p><u>3</u> <u>вариант</u> В. Сапаров Сонатина, ч. I Р. Бенетт «Самба», «Вальс»</p>
--	--

Требования к итоговой аттестации для 6-го класса

Таблица 10

<i>Форма итоговой аттестации/ Требования</i>	<i>Содержание итоговой аттестации</i>
<p>Экзамен: произведение крупной формы и одна пьеса.</p>	<p>Примерная программа:</p> <p><u>1</u> <u>вариант</u> М. Дюбуа Сонатина, ч. I М. Калинкович «Концертное танго»</p> <p><u>2</u> <u>вариант</u> Ю. Чугунов Сюита №3, чч. I, III (А. Черепнин «Спортивная соната») А. Ривчун «Концертный этюд»</p> <p><u>3</u> <u>вариант</u> В. Моцарт Рондо</p>

	П. Итурральде «Чардаш»
--	------------------------

V. МЕТОДИЧЕСКОЕ ОБЕСПЕЧЕНИЕ УЧЕБНОГО ПРОЦЕССА

Методические рекомендации педагогическим работникам

В работе с обучающимися преподаватель должен следовать принципам последовательности, постепенности, доступности, наглядности в освоении материала:

- Весь процесс обучения должен быть построен от простого к сложному и учитывать индивидуальные особенности ученика: физические данные, уровень развития музыкальных способностей.
- Необходимым условием для успешного обучения игре на саксофоне является формирование у ученика уже на начальном этапе правильной постановки губ, рук, корпуса, исполнительского дыхания.
- Развитию техники в узком смысле слова (беглости, четкости, ровности и т.д.) способствует систематическая работа над упражнениями, гаммами и этюдами. При освоении гамм, упражнений, этюдов и другого вспомогательного материала рекомендуется применение различных вариантов – штриховых, динамических, ритмических и т.д.
- Работа над качеством звука, интонацией, ритмическим рисунком, динамикой – важнейшими средствами музыкальной выразительности – должна последовательно проводиться на протяжении всех лет обучения и быть предметом постоянного внимания педагога.
- При работе над техникой необходимо давать четкие индивидуальные задания и регулярно проверять их выполнение.

- В учебной работе также следует использовать переложения произведений, написанных для других инструментов или для голоса. Рекомендуются переложения, в которых сохранен замысел автора и широко использованы характерные особенности саксофона.
- В работе над музыкальными произведениями необходимо прослеживать связь между художественной и технической сторонами изучаемого произведения.

Рекомендации по организации самостоятельной работы обучающихся

Самостоятельные занятия должны быть регулярными и систематическими. Периодичность занятий – каждый день.

1. Объем самостоятельной работы определяется с учетом минимальных затрат на подготовку домашнего задания (параллельно с освоением детьми программы основного общего образования), а также с учетом сложившихся педагогических традиций в учебном заведении и методической целесообразности.
2. Ученик должен заниматься самостоятельно только при отсутствии признаков нарушения физического здоровья.
3. Индивидуальная домашняя работа может проходить в несколько приемов и должна строиться в соответствии с рекомендациями преподавателя по специальности. Ученик должен уйти с урока с ясным представлением, над чем ему работать дома. Задачи должны быть кратко и ясно сформулированы в дневнике:
 - упражнения для развития звука (выдержанные ноты);
 - работа над развитием техники (гаммы, упражнения, этюды); - работа над художественным материалом (пьесы или произведения крупной формы);
 - чтение нот с листа.
4. Периодически следует проводить контрольные уроки, имитирующие домашнюю работу ученика.

5. Для успешной реализации программы ученик должен быть обеспечен доступом к библиотечным фондам, а также фоно- и медиатекам, сформированным по учебным программам.

VI. СПИСКИ РЕКОМЕНДУЕМОЙ МЕТОДИЧЕСКОЙ И НОТНОЙ ЛИТЕРАТУРЫ

Основная учебно-методическая литература

- Апатский В. Основы теории и методики духового музыкально-исполнительского искусства. - НМАУ им. П.И. Чайковского. - Киев, 2008.
- Волков Н. Теория и практика искусства игры на духовых инструментах. - М., 2008.
- Шульпяков О. Работа над художественным произведением и формирование музыкального мышления исполнителя. - СПб.; Композитор, 2008.
- Бочкарев Л. Психология музыкальной деятельности. - М.: Классика-XXI, 2008. 5. Цагарелли Ю. Психология музыкально-исполнительской деятельности. - СПб.: Композитор, 2008.
- Ключникова Е. Как учить музыке одаренных детей. - М.: Классика-XXI, 2010.
- Леонов В., Палкина И. Методика обучения игре на духовых инструментах. - Ростов-на-Дону, 2012.

Дополнительная учебно-методическая литература

- Апатский В. О совершенствовании методов музыкально-исполнительской подготовки // Исполнительство на духовых инструментах. История и методика. - Киев, 1986. - С. 24-39; Вып. 4. - Киев, 1983. - С. 6-19.
- Апатский В. Опыт экспериментального исследования дыхания и амбушюра духовика // Методика обучения игре на духовых инструментах. - Вып. 4. - М., 1976. - С.11-31.
- Арчажникова Л. Проблема взаимосвязи музыкально-слуховых представлений и музыкально-двигательных навыков: Автореф. канд. иск. - М., 1971.
- Асафьев Б. Музыкальная форма как процесс. - Т. 1; 2. - 2-е изд. - Л., 1971.
- Бадура-Скода Е. Интерпретация Моцарта. - М., 1972.
- Барановский П., Юцевич Е. Звуковысотный анализ свободного мелодического строя. - Киев, 1956.
- Березин В. Некоторые проблемы исполнительства в классическом духовом квинтете (флейта, гобой, саксофон, саксофон, фагот) // Вопросы музыкальной педагогики. - Вып. 10.- М., 1991. - С. 146-167.
- Володин А. Вопросы исполнительства на духовых инструментах: Сб. тр. -Л., 1987.
- Гарбузов Н. Зонная природа тембрового слуха. - М., 1956.

- Григорьев В. Некоторые проблемы специфики игрового движения музыканта-исполнителя // Вопросы музыкальной педагогики. - Вып. 7. - М., 1986. - С. 65-81.
- Грищенко Л. Психология восприятия внимания, памяти. - Екатеринбург, 1994.
- Диков Б. О дыхании при игре на духовых инструментах. - М., 1956.
- Евтихийев П., Карцева Г. Психолого-педагогические основы работы учащегося над музыкально-исполнительским образом // Музыкальное воспитание: опыт, проблемы, перспективы: Сб. тр. - Тамбов, 1994. - С.43-54.
- Зис А. Исполнительство на духовых инструментах (история и методика). - Киев, 1986.
- Исполнительство на духовых инструментах и вопросы музыкальной педагогики: Сб. тр. - Вып. 45. - М., 1979.
- Комплексный подход к проблемам музыкального образования: Сб. тр. - М., 1986.
- Логинова Л. О слуховой деятельности музыканта-исполнителя: теоретические проблемы. - М., 1998.
- Маккинон Л. Игра наизусть. - М., 1967.
- Маркова Е. Интонационность музыкального искусства. - Киев, 1990.
- Материалы Всесоюзного семинара исполнителей на духовых инструментах. - М., 1988.
- Вып. 45. - М., 1979. - С 101-119.
- Работа над чистотой строя на духовых инструментах (методические рекомендации). - Минск, 1982.
- Рагс Ю. Интонирование мелодии в связи с некоторыми ее элементами. // Труды кафедры теории музыки. - Московская государственная консерватория им. П.И. Чайковского. - М., 1960. - Вып. 1. - С. 338-355.
- Совершенствование методики обучения игре на духовых инструментах (методические рекомендации). - Минск, 1982.
- Современное исполнительство на духовых и ударных инструментах: Сб. тр. - Вып. 103. - М., 1990.
- Теплов Б. Психология музыкальных способностей. - М.-Л., 1947.
- Усов Ю. История отечественного исполнительства на духовых инструментах. - М., 1986. Федотов А. Методика обучения игре на духовых инструментах. - М., 1975.

Нотная литература

- Андреев Е. Пособие по первоначальному обучению игре на саксофоне. - М., 1973
- Вивальди А. Концерт для двух гобоев. - Будапешт, 1971.
- Диков Б. Сборник пьес для саксофона. - М., 1980.
- Киша С. Пьесы для саксофона. - Варшава, 1965.
- Кручина Б. Джазовая школа для саксофона. - Прага, 1972.

Михайлов Л. Пьесы советских композиторов. - М., 1981, 1982.
Михайлов Л. Школа игры на саксофоне. - М., 1975. Найсоо У.
Импровизация. - М., 1965.
Прорвич Б. Хрестоматия для саксофона. - М., 1978.
Пушечников И. Легкие этюды для гобоя. - М., 1954.
Пушечников И. Хрестоматия педагогического репертуара для гобоя. - М.,
1971.
Ривчун А. Концертный этюд. - М., 1986.
Ривчун А. Пьесы для саксофона. - М., 1963.
Ривчун А. Сборник классических пьес для саксофона. - М., 1963.
Ривчун А. Сорок этюдов для саксофона. - М., 1968.
Ривчун А. Сто пятьдесят упражнений для саксофона. - М., 1960.
Ривчун А. Школа игры на саксофоне. - М., 1965.
Ривчун А. Школа игры на саксофоне. - М., 1966.
Сальвиани К. Этюды для гобоя. - Прага, 1972.
Славинский М. Избранные этюды для гобоя. - М., 1959.
Списак М. Этюды для ансамблевой игры. - Краков, 1970.
Списак М. Этюды для ансамблевой игры. - Краков, 1971.
Томис. Десять миниатюр. - Варшава, 1964.
Хартман В. Ритмические стилистические упражнения. - Лейпциг, 1968.
Хежда Т. Школа игры на саксофоне. - Краков, 1976.
Херар П. Школа игры на саксофоне. - Будапешт, 1963.
Шапошникова М. Гаммы, этюды, упражнения. - М., 1986.
Шапошникова М. Пьесы советских композиторов. - М., 1986.
Шапошникова М. Хрестоматия для саксофона. - М., 1985.
Шапошникова М. Хрестоматия педагогического репертуара для саксофона-
альта. Пьесы и ансамбли. - М., 1987.

Предметная область
ПО.01. МУЗЫКАЛЬНОЕ ИСПОЛНИТЕЛЬСТВО

учебный предмет
ПО.01.УП.01. СПЕЦИАЛЬНОСТЬ: ТРУБА

Срок обучения – 8(9) лет

Срок обучения – 5(6) лет

Структура программы учебного предмета

I. ПОЯСНИТЕЛЬНАЯ ЗАПИСКА

- Характеристика учебного предмета, его место и роль в образовательном процессе. ▪ Цель и задачи учебного предмета.
- Место учебного предмета в структуре образовательной программы.
- Срок реализации учебного предмета.
- Объем учебного времени, предусмотренный учебным планом образовательного учреждения на реализацию учебного предмета.
- Форма проведения учебных аудиторных занятий.
- Обоснование структуры программы учебного предмета.
- Методы обучения.
- Описание материально-технических условий реализации учебного предмета.

II. СТРУКТУРА И СОДЕРЖАНИЕ УЧЕБНОГО ПРЕДМЕТА

- Сведения о затратах учебного времени, предусмотренного на освоение учебного предмета:
 - Срок обучения - 8(9) лет
 - Срок обучения - 5(6) лет
- Распределение учебного материала по годам обучения: Срок обучения – 8(9) лет
 - Срок обучения - 5(6) лет

III. ТРЕБОВАНИЯ К УРОВНЮ ПОДГОТОВКИ ОБУЧАЮЩИХСЯ

IV. ФОРМЫ И МЕТОДЫ КОНТРОЛЯ, СИСТЕМА ОЦЕНОК

- Аттестация: цели, виды, форма, содержание.
- Критерии оценки.
- Требования к промежуточной аттестации:
 - Срок обучения - 8(9) лет
 - Срок обучения - 5(6) лет
- Требования к итоговой аттестации:
 - для 8-го класса
 - для 9-го класса
 - для 5-го класса
 - для 6-го класса

V. МЕТОДИЧЕСКОЕ ОБЕСПЕЧЕНИЕ УЧЕБНОГО ПРОЦЕССА

- Методические рекомендации педагогическим работникам.
- Рекомендации по организации самостоятельной работы обучающихся.

VI. СПИСКИ РЕКОМЕНДУЕМОЙ МЕТОДИЧЕСКОЙ И НОТНОЙ ЛИТЕРАТУРЫ

- Основная учебно-методическая литература.
- Дополнительная учебно-методическая литература.
- Нотная литература.

I. ПОЯСНИТЕЛЬНАЯ ЗАПИСКА

Характеристика учебного предмета, его место и роль в образовательном процессе. Программа учебного предмета ПО.01.УП.01. «Специальность (труба)» разработана на основе и с учетом Федеральных государственных требований к дополнительной предпрофессиональной общеобразовательной программе «Духовые и ударные инструменты» в области музыкального искусства «Музыкальное исполнительство».

Учебный предмет направлен на приобретение обучающимися знаний, умений и навыков игры на трубе, получение ими художественного образования, а также на эстетическое воспитание и духовно-нравственное развитие ученика.

Цель и задачи учебного предмета

Цель - выявление наиболее одаренных детей в области музыкального исполнительства на трубе и подготовки их к дальнейшему поступлению в образовательные учреждения, реализующие образовательные программы среднего профессионального образования (ГОУ СПО).

Задачи

обучающие:

- ✓ освоение музыкальной грамоты как необходимого средства для музыкального исполнительства на трубе в пределах образовательной программы;

- ✓ овладение основными исполнительскими навыками игры на трубе, позволяющими грамотно исполнять музыкальные произведения соло и в ансамбле;
- ✓ обучение навыкам самостоятельной работы с музыкальным материалом, чтение с листа нетрудного текста.

развивающие:

- ✓ развитие музыкальных способностей: слуха, памяти, ритма, эмоциональной сферы, музыкальности и артистизма;
- ✓ развитие исполнительской техники как необходимого средства для реализации художественного замысла композитора;
- ✓ приобретение детьми опыта творческой деятельности и публичных выступлений;
- ✓ формирование у наиболее одаренных выпускников осознанной мотивации к продолжению профессионального обучения и подготовки их к вступительным экзаменам в образовательные учреждения, реализующие профессиональные образовательные программы (ГОУ СПО).

воспитательные:

- ✓ формирование духовной культуры и нравственности ребенка;
- ✓ приобщение к мировым и отечественным культурным ценностям;
- ✓ воспитание любви к музыке;
- ✓ формирование высоких этических норм в отношениях преподавателей и учеников;
- ✓ воспитание самостоятельности.

Место учебного предмета в структуре образовательной программы.

Учебный предмет ПО.01.УП.01. «Специальность (труба)» входит в обязательную часть дополнительной предпрофессиональной общеобразовательной программы «Духовые и ударные инструменты», в предметную область «Музыкальное исполнительство».

Учебный предмет направлен на приобретение и формирование у обучающихся следующих **знаний, умений и навыков:**

- ✓ знания музыкальной терминологии;

- ✓ знания художественно-эстетических и технических особенностей, характерных для сольного исполнительства;
- ✓ умения грамотно исполнять музыкальные произведения на трубе;
- ✓ умения самостоятельно разучивать музыкальные произведения различных жанров и стилей на трубе;
- ✓ умения самостоятельно преодолевать технические трудности при разучивании несложного музыкального произведения на трубе;
- ✓ умения создавать художественный образ при исполнении музыкального произведения на трубе;
- ✓ навыков импровизации, чтения с листа несложных музыкальных произведений на трубе;
- ✓ навыков публичных выступлений сольных (в составе духового или эстрадно-джазового, симфонического (при наличии) оркестра).

Срок реализации учебного предмета для детей, поступивших в образовательное учреждение в первый класс в возрасте шести лет шести месяцев до девяти лет составляет 8 лет; для детей, поступивших в первый класс в возрасте от десяти до двенадцати лет – 5 лет.

Для детей, не закончивших освоение образовательной программы основного общего образования или среднего (полного) общего образования и планирующих поступление в образовательные учреждения, реализующие основные профессиональные образовательные программы в области музыкального искусства, срок освоения может быть увеличен на один год.

Объем учебного времени, предусмотренный учебным планом образовательного учреждения на реализацию учебного предмета "Специальность (труба)":

Таблица 1

	Срок обучения – 8 лет	9-й класс	Срок обучения – 5 лет	6-й класс
Максимальная учебная нагрузка	1316	214,5	924	214,5
Количество часов на аудиторные занятия	559	82,5	363	82,5
Количество часов на внеаудиторную ¹ (самостоятельную) работу	757	132	561	132

Форма проведения учебных аудиторных занятий - индивидуальная.

Обоснование структуры программы учебного предмета. Программа содержит необходимые для организации занятий параметры:

- ✓ сведения о затратах учебного времени, предусмотренного на освоение учебного предмета;
- ✓ распределение учебного материала по годам обучения;
- ✓ описание дидактических единиц учебного предмета;
- ✓ требования к уровню подготовки обучающихся; ✓ формы и методы контроля, система оценок; ✓ методическое обеспечение учебного процесса.

В соответствии с данными направлениями строится основной раздел программы - "Структура и содержание учебного предмета".

Методы обучения. Для достижения поставленной цели и реализации задач предмета используются следующие методы обучения:

- ✓ словесный (рассказ, беседа, объяснение);
- ✓ метод упражнений и повторений (выработка игровых навыков ученика, работа над художественно-образной сферой произведения);
- ✓ метод показа (показ педагогом игровых движений, исполнение педагогом пьес с использованием многообразных вариантов показа);
- ✓ объяснительно-иллюстративный (педагог играет произведение ученика и попутно объясняет);
- ✓ репродуктивный метод (повторение учеником игровых приемов по образцу учителя).

Выбор методов зависит от возраста и индивидуальных особенностей учащегося.

¹ **Виды внеаудиторной работы:**

- самостоятельные занятия по подготовке учебной программы;
- подготовка к контрольным урокам, зачетам и экзаменам;
- подготовка к концертным, конкурсным выступлениям;
- посещение учреждений культуры (филармоний, театров, концертных залов, музеев и др.), - участие обучающихся в творческих мероприятиях и культурно-просветительской деятельности образовательного учреждения и др.

Описание материально-технических условий реализации учебного предмета. Материально-техническая база образовательного учреждения должна соответствовать санитарным и противопожарным нормам, нормам охраны труда.

Учебные аудитории для занятий по учебному предмету должны иметь площадь не менее 6 кв.м. и звукоизоляцию.

В образовательном учреждении создаются условия для содержания, своевременного обслуживания и ремонта музыкальных инструментов.

II. СТРУКТУРА И СОДЕРЖАНИЕ УЧЕБНОГО ПРЕДМЕТА

Сведения о затратах учебного времени, предусмотренного на освоение учебного предмета "Специальность (труба)", на максимальную, самостоятельную нагрузку обучающихся и аудиторные занятия:

Срок обучения – 8(9) лет

Таблица 2

<i>Класс</i>	<i>Распределение по годам обучения</i>								
	1	2	3	4	5	6	7	8	9
Продолжительность учебных занятий (в неделях)	32	33	33	33	33	33	33	33	33
Количество часов на аудиторные занятия в неделю	2	2	2	2	2	2	2,5	2,5	2,5
Общее количество часов на аудиторные занятия по годам	64	66	66	66	66	66	82,5	82,5	82,5
Общее количество часов на аудиторные занятия	559								82,5
	641,5								
Количество часов на внеаудиторные (самостоятельные) занятия в неделю	2	2	2	3	3	3	4	4	4
Общее количество часов на внеаудиторные (самостоятельные) занятия по годам	64	66	66	99	99	99	132	132	132
Общее количество часов на внеаудиторные (самостоятельные) занятия	757								132
	889								

Максимальное количество часов на занятия в неделю	4	4	4	5	5	5	6,5	6,5	6,5
Общее максимальное количество часов по годам	128	132	132	165	165	165	214,5	214,5	214,5
Общее максимальное количество часов на весь период обучения	1316								214,5
	1530,5								

Срок обучения – 5(6) лет

Таблица 2а

Класс	Распределение по годам обучения					
	1	2	3	4	5	6
Продолжительность учебных занятий (в неделях)	33	33	33	33	33	33
Количество часов на аудиторные занятия в неделю	2	2	2	2,5	2,5	2,5
Общее количество часов на аудиторные занятия по годам	66	66	66	82,5	82,5	82,5
Общее количество часов на аудиторные занятия	363					82,5
	445,5					
Количество часов на внеаудиторные (самостоятельные) занятия в неделю	3	3	3	4	4	4
Общее количество часов на внеаудиторные (самостоятельные) занятия по годам	99	99	99	132	132	132
Общее количество часов на внеаудиторные (самостоятельные) занятия	561					132
	693					
Максимальное количество часов на занятия в неделю	5	5	5	6,5	6,5	6,5
Общее максимальное количество часов по годам	165	165	165	214,5	214,5	214,5
Общее максимальное количество часов на весь период обучения	924					214,5
	1138,5					

Учитывая возрастные индивидуальные особенности обучающихся на трубе по 8-летнему учебному плану, в первых двух классах рекомендуется обучение на трубе-покет.

Распределение учебного материала по годам обучения Срок обучения – 8(9) лет

Таблица 3

<i>Раздел учебного предмета</i>	<i>Дидактические единицы</i>	<i>Примерное содержание самостоятельной работы</i>	<i>Формы текущего контроля</i>
1 к л а с с (труба-пocket)			
Формирование исполнительской техники.	Постановка губ, рук, корпуса, исполнительского дыхания. В I полугодии: освоение аппликатуры и диапазона звучания от «ля» малой октавы до «ля» первой октавы. Во II полугодии: расширение диапазона звучания от «соль» малой октавы до «до» второй октавы. 5-10 этюдов (по нотам).	Работа над выдержанными звуками, гаммами и этюдами в различных нюансах и штрихах.	Поурочный контроль.
Работа над пьесами.	Навыки по использованию музыкально-исполнительских средств выразительности (работа над штрихами, нюансами, звуковедением). Прослеживание связи между художественной и технической сторонами изучаемого произведения. Навыки чтения с листа.	Работа над художественным произведением: работа над трудными местами, отдельными фрагментами, выучивание наизусть, объединение фрагментов в общее целое, уточнение художественных задач.	Поурочный контроль.

2 к л а с с (труба-пocket)			
Формирование исполнительской техники.	Работа над постановкой губ, рук, корпуса, исполнительского дыхания. Расширение диапазона звучания от «соль» малой октавы до «ре» второй октавы. Гаммы C-dur - a-moll и D-dur - h-moll в умеренном темпе. 5-10 этюдов (по нотам).	Работа над выдержанными звуками, гаммами и этюдами в различных нюансах и штрихах.	Поурочный контроль.

Работа над пьесами.	<p>Навыки по использованию музыкально-исполнительских средств выразительности (работа над штрихами, нюансами, звуковедением).</p> <p>Прослеживание связи между художественной и технической сторонами изучаемого произведения.</p> <p>Навыки чтения с листа.</p>	<p>Работа над художественным произведением: работа над трудными местами, отдельными фрагментами, выучивание наизусть, объединение фрагментов в общее целое, уточнение художественных задач.</p>	Поурочный контроль.
---------------------	--	---	---------------------

3 класс (труба)

Формирование исполнительской техники.	<p>Работа над постановкой губ, рук, корпуса, исполнительского дыхания.</p> <p>Гаммы G-dur (в две октавы) - e-moll, F-dur-d-moll в одну октаву в умеренном темпе (гаммы исполняются штрихами <i>detache</i> и <i>legato</i>).</p> <p>5-10 этюдов (по нотам).</p>	<p>Работа над выдержанными звуками, гаммами и этюдами в различных нюансах и штрихах.</p>	Поурочный контроль.
Работа над пьесами.	<p>Навыки по использованию музыкально-исполнительских средств выразительности (работа над штрихами, нюансами, звуковедением).</p> <p>Прослеживание связи между художественной и технической сторонами изучаемого произведения.</p> <p>Навыки чтения с листа.</p>	<p>Работа над художественным произведением: работа над трудными местами, отдельными фрагментами, выучивание наизусть, объединение фрагментов в общее целое, уточнение художественных задач.</p>	Поурочный контроль.

4 класс

Формирование исполнительской техники.	Работа над постановкой губ, рук, корпуса, исполнительского дыхания. Мажорные и минорные гаммы, трезвучия, обращения трезвучий в тональностях до двух знаков в умеренном темпе. Хроматическая гамма от «соль» первой октавы до «соль» второй октавы (гаммы исполняются штрихами <i>detache</i> , <i>legato</i> и <i>staccato</i> в умеренном темпе). 10-15 этюдов (по нотам).	Работа над выдержанными звуками, гаммами и этюдами в различных нюансах и штрихах.	Поурочный контроль.
Работа над пьесами.	Навыки по использованию музыкально-исполнительских средств выразительности, выполнению анализа исполняемых произведений, владению различными видами техники исполнительства, использованию художественно оправданных технических приемов. Развитие навыков чтения с листа	Работа над художественным произведением: работа над трудными местами, отдельными фрагментами, выучивание наизусть, объединение фрагментов в общее целое, уточнение художественных задач.	Поурочный контроль.
5 класс			
Формирование исполнительской техники.	Мажорные и минорные гаммы, терции, трезвучия, обращения трезвучий в тональностях до трех знаков. Хроматические гаммы в тональностях (гаммы исполняются штрихами <i>detache</i> , <i>legato</i> и <i>staccato</i> в среднем темпе). 10-15 этюдов (по нотам).	Работа над выдержанными звуками, гаммами и этюдами в различных нюансах и штрихах.	Поурочный контроль.
Работа над пьесами.	Навыки по использованию музыкально-исполнительских средств выразительности, выполнению анализа исполняемых произведений, владению различными видами техники исполнительства, использованию художественно оправданных технических приемов.	Работа над художественным произведением: работа над трудными местами, отдельными фрагментами,	Поурочный контроль.

	Развитие навыков чтения с листа.	выучивание наизусть, объединение фрагментов в общее целое, уточнение художественных задач.	
6 класс			
Формирование исполнительской техники.	Мажорные и минорные гаммы в тональностях до четырех знаков, в том числе доминантовый септаккорд (D ₇), уменьшенный вводный септаккорд (Ум. VII ₇) и их обращения. Хроматические гаммы в тональностях (гаммы исполняются в подвижном темпе различными штрихами). 10-15 этюдов (по нотам).	Работа над выдержанными звуками, гаммами и этюдами в различных нюансах и штрихах.	Поурочный контроль.
Работа над пьесами.	Навыки по использованию музыкально-исполнительских средств выразительности, выполнению анализа исполняемых произведений, владению различными видами техники исполнительства, использованию художественно оправданных технических приемов. Развитие навыков чтения с листа.	Работа над художественным произведением: работа над трудными местами, отдельными фрагментами, выучивание наизусть, объединение фрагментов в общее целое, уточнение художественных задач.	Поурочный контроль.
7 класс			
Формирование исполнительской техники.	Мажорные и минорные гаммы в тональностях до пяти знаков, в т.ч. D ₇ и Ум. VII ₇ и их обращения. Хроматические гаммы в тональностях (гаммы исполняются в подвижном темпе различными штрихами). 10-15 этюдов (по нотам).	Работа над выдержанными звуками, гаммами и этюдами в различных нюансах и штрихах.	Поурочный контроль.

Работа над пьесами.	Навыки по использованию музыкально-исполнительских средств выразительности, выполнению анализа исполняемых произведений, владению различными видами техники исполнительства, использованию художественно оправданных технических приемов. Развитие навыков чтения с листа.	Работа над художественным произведением: работа над трудными местами, отдельными фрагментами, выучивание наизусть, объединение фрагментов в общее целое, уточнение художественных задач.	Поурочный контроль.
---------------------	---	--	---------------------

8 класс			
Формирование исполнительской техники.	Мажорные и минорные гаммы в тональностях до шести знаков, в т.ч. D ₇ и Ум. VII ₇ и их обращения. Хроматические гаммы в тональностях (гаммы исполняются в подвижном и быстром темпе различными штрихами). 10-15 этюдов (по нотам).	Работа над выдержанными звуками, гаммами и этюдами в различных нюансах и штрихах.	Поурочный контроль.
Работа над пьесами.	Навыки по использованию музыкально-исполнительских средств выразительности, выполнению анализа исполняемых произведений, владению различными видами техники исполнительства, использованию художественно оправданных технических приемов. Развитие навыков чтения с листа.	Работа над художественным произведением: работа над трудными местами, отдельными фрагментами, выучивание наизусть, объединение фрагментов в общее целое, уточнение художественных задач.	Поурочный контроль. Прослушивание к выпускному экзамену.
9 класс			

Формирование исполнительской техники.	Мажорные и минорные гаммы в тональностях до шести знаков, в т.ч. D ₇ и Ум. VII ₇ и их обращения. Исполнять в быстром темпе различными штрихами. Ознакомление с гаммами в тональностях до семи знаков в умеренном темпе. 10-15 этюдов (по нотам).	Работа над выдержанными звуками, гаммами и этюдами в различных нюансах и штрихах.	Поурочный контроль.
Работа над пьесами.	Навыки по использованию музыкально-исполнительских средств выразительности, выполнению анализа исполняемых произведений, владению различными видами техники исполнительства, использованию художественно оправданных технических приемов. Развитие навыков чтения с листа.	Работа над художественным произведением: работа над трудными местами, отдельными фрагментами, выучивание наизусть, объединение фрагментов в общее целое, уточнение художественных задач.	Поурочный контроль. Прослушивание программы к экзамену.

Срок обучения – 5(6) лет

Таблица 3а

<i>Раздел учебного предмета</i>	<i>Дидактические единицы</i>	<i>Примерное содержание самостоятельной работы</i>	<i>Формы текущего контроля</i>
1 класс			
Формирование исполнительской техники.	Постановка губ, рук, корпуса, исполнительского дыхания. В I полугодии: освоение аппликатуры и диапазона звучания от «ля» малой октавы до «до» второй октавы. Гаммы C-dur и a-moll в умеренном темпе. Во II полугодии: расширение диапазона звучания от «соль» малой октавы до «фа-диез» второй октавы. Гаммы D-dur, h-moll (в полторы октавы) в умеренном темпе. 5 -10 этюдов (по нотам).	Работа над выдержанными звуками, гаммами и этюдами в различных нюансах и штрихах.	Поурочный контроль.

Работа над пьесами.	Навыки по использованию музыкально-исполнительских средств выразительности (работа над штрихами, нюансами, звуковедением). Прослеживание связи между художественной и технической сторонами изучаемого произведения. Навыки чтения с листа.	Работа над художественным произведением: работа над трудными местами, отдельными фрагментами, выучивание наизусть, объединение фрагментов в общее целое, уточнение художественных задач.	Поурочный контроль.
---------------------	---	--	---------------------

2 класс

Формирование исполнительской техники.	Работа над постановкой губ, рук, корпуса, исполнительского дыхания. Расширение диапазона звучания от «соль» малой октавы до «соль» второй октавы. Гаммы G-dur и g-moll в две октавы, Bdur (в полторы октавы) и e-moll в умеренном темпе (гаммы исполняются штрихами <i>detache</i> и <i>legato</i>). 5 -10 этюдов (по нотам).	Работа над выдержанными звуками, гаммами и этюдами в различных нюансах и штрихах.	Поурочный контроль.
---------------------------------------	--	---	---------------------

Работа над пьесами.	Навыки по использованию музыкально-исполнительских средств выразительности (работа над штрихами, нюансами, звуковедением). Прослеживание связи между художественной и технической сторонами изучаемого произведения. Навыки чтения с листа.	Работа над художественным произведением: работа над трудными местами, отдельными фрагментами, выучивание наизусть, объединение фрагментов в общее целое, уточнение художественных задач.	Поурочный контроль.
---------------------	---	--	---------------------

3 класс

Формирование исполнительской техники.	Работа над постановкой губ, рук, корпуса, исполнительского дыхания. Мажорные и минорные гаммы, трезвучия, обращения трезвучий в тональностях до двух-трех знаков. Хроматическая гамма от «до» первой октавы до «соль» второй октавы (гаммы исполняются в умеренном темпе штрихами <i>detache</i> , <i>legato</i> и <i>staccato</i>). 5 - 10 этюдов (по нотам).	Работа над выдержанными звуками, гаммами и этюдами в различных нюансах и штрихах.	Поурочный контроль.
Работа над пьесами.	Навыки по использованию музыкально-исполнительских средств выразительности (работа над штрихами, нюансами, звуковедением). Прослеживание связи между художественной и технической сторонами изучаемого произведения. Навыки чтения с листа.	Работа над художественным произведением: работа над трудными местами, отдельными фрагментами, выучивание наизусть, объединение фрагментов в общее целое, уточнение художественных задач.	Поурочный контроль.
4 класс			
Формирование исполнительской техники.	Мажорные и минорные гаммы в тональностях до четырех знаков, в т.ч. доминантовый септаккорд (D ₇), уменьшенный вводный септаккорд (Ум. VII ₇) и их обращения. Хроматические гаммы в тональностях (гаммы исполняются в подвижном темпе штрихами <i>detache</i> , <i>legato</i> и <i>staccato</i>). 5 - 10 этюдов (по нотам).	Работа над выдержанными звуками, гаммами и этюдами в различных нюансах и штрихах.	Поурочный контроль.
Работа над пьесами.	Навыки по использованию музыкально-исполнительских средств выразительности, выполнению анализа исполняемых произведений, владению различными видами техники исполнительства, использованию художественно оправданных технических приемов. Развитие навыков чтения с листа.	Работа над художественным произведением: работа над трудными местами, отдельными фрагментами, выучивание наизусть, объединение	Поурочный контроль.

		фрагментов в общее целое, уточнение художественных задач	
5 класс			
Формирование исполнительской техники.	Мажорные и минорные гаммы в тональностях до пяти знаков, в т.ч. D ₇ , Ум. VII ₇ и их обращения. Хроматические гаммы в тональностях. Исполнять в подвижном и быстром темпе различными штрихами. 10 - 15 этюдов (по нотам).	Работа над выдержанными звуками, гаммами и этюдами в различных нюансах и штрихах.	Поурочный контроль.
Работа над пьесами.	Навыки по использованию музыкально-исполнительских средств выразительности, выполнению анализа исполняемых произведений, владению различными видами техники исполнительства, использованию художественно оправданных технических приемов. Развитие навыков чтения с листа.	Работа над художественным произведением: работа над трудными местами, отдельными фрагментами, выучивание наизусть, объединение фрагментов в общее целое, уточнение художественных задач.	Поурочный контроль. Прослушивание к выпускному экзамену.
6 класс			
Формирование исполнительской техники.	Мажорные и минорные гаммы в тональностях до шести знаков, в т.ч. D ₇ , Ум. VII ₇ и их обращения. Хроматические гаммы в тональностях. Исполнять в быстром темпе различными штрихами.	Работа над выдержанными звуками, гаммами и этюдами в различных	Поурочный контроль.
	Ознакомление с гаммами в тональностях до семи знаков в умеренном темпе. 10 - 15 этюдов (по нотам).	нюансах и штрихах.	

Работа над пьесами.	Навыки по использованию музыкально-исполнительских средств выразительности, выполнению анализа исполняемых произведений, владению различными видами техники исполнительства, использованию художественно оправданных технических приемов. Развитие навыков чтения с листа.	Работа над художественным произведением: работа над трудными местами, отдельными фрагментами, выучивание наизусть, объединение фрагментов в общее целое, уточнение художественных задач.	Поурочный контроль. Прослушивание к экзамену.
---------------------	---	--	--

III. ТРЕБОВАНИЯ К УРОВНЮ ПОДГОТОВКИ ОБУЧАЮЩИХСЯ

Содержание программы направлено на обеспечение художественноэстетического развития учащегося и приобретения им художественноисполнительских знаний, умений и навыков.

Таким образом, ученик к концу прохождения курса программы обучения должен:

- ✓ знать основные исторические сведения об инструменте;
- ✓ знать конструктивные особенности инструмента; ✓ знать элементарные правила по уходу за инструментом;
- ✓ знать систему исполнительских навыков и уметь применять их самостоятельно;
- ✓ знать основные средства музыкальной выразительности (тембр, динамика, штрих, темп и т. д.);
- ✓ знать технические и художественно-эстетические особенности, характерные для сольного исполнительства на трубе;
- ✓ уметь самостоятельно определять технические трудности музыкального произведения и находить способы их преодоления;
- ✓ иметь навык игры по нотам;
- ✓ иметь навык чтения с листа несложных произведений, необходимый для ансамблевого и оркестрового музицирования;

- ✓ иметь навык подбора по слуху, необходимый в будущем оркестровому музыканту;
- ✓ иметь навык публичных выступлений - как в качестве солиста, так и в составе различных ансамблей и оркестров.

Реализация программы обеспечивает: ✓ наличие у обучающегося интереса к музыкальному искусству, самостоятельному музицированию;

- ✓ комплексное совершенствование игровой техники трубача (тембральный слух, вопросы динамики, артикуляции, интонирования, а также мышечную организацию игрового аппарата);
- ✓ знание репертуара для трубы, включающего произведения разных стилей и жанров;
- ✓ навык слухового контроля, умение управлять процессом исполнения музыкального произведения;
- ✓ навык использования музыкальных средств выразительности, анализа исполняемых произведений, владения различными видами техники исполнительства, использования художественно оправданных технических приемов;
- ✓ наличие творческой инициативы, сформированных представлений о методике разучивания музыкальных произведений и приемах работы над исполнительскими трудностями;
- ✓ наличие навыков репетиционно-концертной работы.

IV. ФОРМЫ И МЕТОДЫ КОНТРОЛЯ, СИСТЕМА ОЦЕНОК

Аттестация: цели, виды, форма, содержание

Каждый из видов контроля успеваемости учащихся имеет свои формы и направлен на решение определенных учебно-методических задач.

Оценка качества знаний по предмету «Специальность (труба)» охватывают все виды контроля: текущий контроль успеваемости, промежуточную и итоговую аттестацию учащихся.

Таблица 4

<i>Вид контроля</i>	<i>Задачи</i>	<i>Формы</i>
Текущий контроль	поддержание учебной дисциплины, выявление отношения учащегося к изучаемому предмету, повышение уровня освоения текущего учебного материала. Текущий контроль осуществляется преподавателем по специальности регулярно (с периодичностью не более чем через два, три урока) в рамках расписания занятий и предлагает использование различной системы оценок. Результаты текущего контроля учитываются при выставлении четвертных, полугодовых, годовых оценок.	Контрольные уроки, прослушивания к конкурсам, концертам.
Промежуточная аттестация	определение успешности развития учащегося и усвоения им программы на определенном этапе обучения.	Зачеты, академические концерты, технические зачеты, переводные экзамены, прослушивания программы выпускного и итогового экзаменов.
Итоговая аттестация	определяет уровень и качество освоения программы учебного предмета.	Выпускной экзамен в 5, 8 классах; в 6, 9 классах - итоговый экзамен.

Контрольные уроки направлены на выявление знаний, умений и навыков учащихся в классе по специальности. Они не требуют публичного исполнения и концертной готовности. Это своего рода проверка навыков самостоятельной работы учащегося, проверка технического роста, проверка степени овладения навыками музицирования (чтение с листа, подбор по слуху), проверка степени готовности учащихся выпускных классов к итоговой аттестации. Контрольные уроки проводятся в счет аудиторного времени, предусмотренного на учебный предмет.

Зачеты проводятся на завершающих учебную четверть или полугодие учебных занятиях в счет аудиторного времени, предусмотренного на учебный предмет, и предполагают публичное исполнение технической или академической программы или ее части в присутствии комиссии. Зачеты дифференцированные, с обязательным методическим обсуждением, носящим рекомендательный характер.

Академические концерты представляют собой публичное (на сцене) исполнение учебной программы или ее части в присутствии комиссии, родителей, учащихся и других слушателей с дифференцированной оценкой.

Переводные экзамены проводятся в конце каждого учебного года. Исполнение полной программы демонстрирует уровень освоения программы данного года обучения. Переводной экзамен проводится с применением дифференцированной системы оценок, завершаясь обязательным методическим обсуждением. Экзамены проводятся за пределами аудиторных учебных занятий. Учащийся, освоивший программу в полном объеме, переводится в следующий класс.

Итоговая аттестация (выпускной экзамен) определяет уровень и качество освоения образовательной программы. Экзамен проводится в выпускных классах - 8-м или 9-м, 5-м или 6-м - в соответствии с действующими учебными планами. Итоговая аттестация проводится по утвержденному директором школы расписанию.

Критерии оценок

Таблица 5

<i>Оценка</i>	<i>Критерии оценивания исполнения</i>
5 («отлично»)	Технически качественное и художественно осмысленное исполнение, отвечающее всем требованиям на данном этапе обучения.
4 («хорошо»)	Грамотное исполнение с небольшими недочетами как в техническом, так и в художественном плане.
3 («удовлетворительно»)	Исполнение с большим количеством недочетов (недоученный текст, слабая техническая подготовка, низкий художественный уровень, отсутствие свободы игрового аппарата и т.п.)
2 («неудовлетворительно»)	Комплекс недостатков, являющийся следствием регулярного невыполнения домашнего задания, а также плохой посещаемости аудиторных занятий.
Зачёт (без оценки)	Достаточный для аттестации на данном этапе обучения уровень исполнительской подготовки и художественной интерпретации музыкального текста.

Согласно ФГТ, данная система оценки качества исполнения является основной. В зависимости от сложившихся традиций того или иного учебного заведения и с учетом целесообразности оценка качества исполнения может быть дополнена системой «+» и «-», что даст возможность более конкретно оценить выступление учащегося.

При выведении итоговой (переводной) оценки учитываются следующие параметры:

- оценка годовой работы учащегося;
- оценки за академические концерты, зачеты или экзамены;

- другие выступления учащегося в течение учебного года.

При выведении оценки за выпускной экзамен должны быть учтены следующие параметры:

- демонстрация учащимся должного уровня владения инструментом; - полное и убедительно раскрытие художественного образа исполняемого произведения;
- понимание и отражение в исполнительской интерпретации стиля исполняемого произведения.

На выпускных экзаменах оценка ставится по пятибалльной системе («отлично», «хорошо», «удовлетворительно», «неудовлетворительно»).

Оценки выставляются по окончании четвертей и полугодий учебного года.

В качестве средств текущего контроля успеваемости учитываются прослушивания и технические зачеты. Текущий контроль успеваемости обучающихся проводится в счет аудиторного времени, предусмотренного на учебный предмет.

Промежуточная аттестация проводится в форме зачетов (академических концертов) и переводных экзаменов.

Требования к промежуточной аттестации Срок обучения – 8(9) лет

Таблица 6

<i>Форма промежуточной аттестации/ Требования</i>	<i>Содержание промежуточной аттестации</i>
<p>I полугодие Зачет (академический концерт): две разнохарактерные пьесы.</p>	<p>Примерная программа: <i>вариант</i> В. Моцарт Allegretto Украинская народная песня «Журавель» <i>вариант</i> Старинная песенка «Ёлочка» Д. Кабалевский «Маленькая полька»</p>

<p>II полугодие</p> <p>Экзамен: две разнохарактерные пьесы.</p>	<p>Примерная программа:</p> <p><u>вариант</u></p> <p>Л. Бетховен «Горжественная песнь»</p> <p>М. Красев «Каравай»</p> <p><u>вариант:</u></p> <p>И. Бах Пьеса</p> <p>П. Чайковский «Дровосек»</p>
<p>2 класс</p>	
<p>I полугодие</p> <p>Технический зачет.</p> <p>Зачет (академический концерт): две разнохарактерные пьесы.</p>	<p>Примерная программа:</p> <p><u>вариант</u></p> <p>Б. Барток «Песня»</p> <p>В. Калинников «Тень-тень»</p> <p><u>вариант</u></p> <p>Л. Бетховен «Сурок»</p> <p>М. Глинка «Патриотическая песня»</p>
<p>II полугодие</p> <p>Технический зачет.</p> <p>Экзамен: две разнохарактерные пьесы.</p>	<p>Примерная программа:</p> <p><u>вариант</u></p> <p>П. Чайковский «Старинная французская песенка»</p> <p>А. Самонов «Галоп»</p> <p><u>вариант</u></p> <p>В. Щелоков «Сказка»</p> <p>В. Моцарт «Вальс»</p>
<p>3 класс</p>	
<p>I полугодие</p> <p>Технический зачет.</p> <p>Зачет (академический концерт): две разнохарактерные пьесы.</p>	<p>Примерная программа:</p> <p><u>I вариант</u></p> <p>Р. Шуман «Маленький романс»</p> <p>В. Пиккуль «Марш шахматных коней»</p>
	<p><u>2 вариант</u></p> <p>В. Щёлоков «Шутка»</p> <p>М. Блантер «Колыбельная»</p>

<p>II полугодие</p> <p>Технический зачет.</p> <p>Экзамен: две разнохарактерные пьесы.</p>	<p>Примерная программа:</p> <p><u>вариант</u></p> <p>М. Глинка «Жаворонок»</p> <p>В. Щёлоков «Баллада»</p> <p><u>вариант</u></p> <p>П. Чайковский «Итальянская песенка»</p> <p>В. Косенко «Скерцино»</p>
<p>4 класс</p>	
<p>I полугодие</p> <p>Технический зачет.</p> <p>Зачет (академический концерт): произведение крупной формы и пьеса (или две разнохарактерные пьесы).</p>	<p>Примерная программа:</p> <p><u>вариант</u></p> <p>В. Моцарт Сонатина</p> <p>Н. Раков Вокализ №2</p> <p><u>вариант</u></p> <p>А. Дворжак «Мелодия»</p> <p>В. Щёлоков «Марш»</p>
<p>II полугодие</p> <p>Технический зачет.</p> <p>Переводной экзамен: произведение крупной формы.</p>	<p>Примерная программа:</p> <p><u>вариант</u></p> <p>В. Щёлоков «Детский концерт»</p> <p><u>вариант</u></p> <p>Л. Коган «Пионерская сюита»</p>
<p>5 класс</p>	
<p>I полугодие</p> <p>Технический зачет.</p> <p>Зачет (академический концерт): произведение крупной формы (или две разнохарактерные пьесы).</p>	<p>Примерная программа:</p> <p>1 <u>вариант</u></p> <p>Т. Альбинони Концерт Es-dur, чч. III, IV</p> <p>2 <u>вариант</u></p> <p>Й. Брамс «Ода Сафо»</p> <p>Б. Асафьев «Скерцо»</p>
<p>II полугодие</p> <p>Технический зачет.</p> <p>Экзамен: две разнохарактерные пьесы (или произведение крупной формы).</p>	<p>Примерная программа:</p> <p><u>вариант</u></p> <p>Ж. Арбан «Романс»</p> <p>В. Щёлоков «Забавное шествие»</p> <p><u>вариант</u></p> <p>В. Щёлоков «Пионерская сюита»</p>

6 класс	
<p>I полугодие</p> <p>Технический зачет.</p> <p>Зачет (академический концерт): две разнохарактерные пьесы.</p>	<p>Примерная программа:</p> <p><u>вариант</u></p> <p>Дж. Фрескобальди Прелюдия и токката</p> <p>М. Раухвергер «Шутка»</p> <p><u>вариант</u></p>
	<p>Дж. Тартини Largo и Allegro</p> <p>В. Щёлоков «Арабеска»</p>
<p>II полугодие</p> <p>Технический зачет.</p> <p>Экзамен: произведение крупной формы и пьеса.</p>	<p>Примерная программа:</p> <p><u>вариант</u></p> <p>Т. Чудова «Концертная пьеса с вариациями на тему украинской народной песни «Ехал казак за Дунай»</p> <p>А. Рубинштейн «Мелодия»</p> <p><u>вариант</u></p> <p>Г. Гендель Пассакалия</p> <p>П. Чайковский «Неаполитанский танец»</p>
7 класс	
<p>I полугодие</p> <p>Технический зачет.</p> <p>Зачет (академический концерт): произведение крупной формы и пьеса.</p>	<p>Примерная программа:</p> <p><u>вариант</u></p> <p>В. Пескин «Рондо-скерцо»</p> <p>М. Глинка «Северная звезда»</p> <p><u>вариант</u></p> <p>Г. Ропари Andante и Allegro</p> <p>К. Молчанов «Вокализ»</p>

<p>II полугодие</p> <p>Технический зачет.</p> <p>Экзамен: две разнохарактерные пьесы.</p>	<p>Примерная программа:</p> <p><u>вариант</u></p> <p>Дж. Бара Andante и скерцо</p> <p>Н. Раков. «Вокализ»</p> <p><u>вариант</u></p> <p>Ф. Гендель Adagio</p> <p>А. Гедике «Концертный этюд»</p>
8 класс	
<p>I полугодие</p> <p>Технический зачет.</p> <p>Зачет (академический концерт): произведение крупной формы.</p>	<p>Примерная программа:</p> <p><u>вариант</u></p> <p>А. Марчелло. Концерт, чч. II, III</p> <p><u>вариант</u></p> <p>Т. Альбинони Концерт Es-dur, чч. I, II</p>
<p>II полугодие</p> <p>Прослушивание программы выпускного экзамена.</p>	<p>Примерная программа - см. Требования к итоговой аттестации для 8-го класса.</p>
9 класс	
<p>I полугодие</p> <p>Технический зачет.</p> <p>Зачет (академический концерт): произведение крупной формы.</p>	<p>Примерная программа:</p> <p><u>1 вариант</u></p> <p>Г. Неруда Концерт, ч. I</p> <p><u>2 вариант</u></p> <p>В. Беллини Концерт</p>
<p>II полугодие</p> <p>Технический зачет.</p>	<p>Примерная программа - см. Требования к итоговой аттестации для 9-го класса.</p>
<p>Прослушивание экзаменационной программы.</p>	

Срок обучения – 5(6) лет

Таблица 6а

Форма промежуточной аттестации/ Требования	Содержание промежуточной аттестации
1 класс	

<p>I полугодие Зачет (академический концерт): две разнохарактерные пьесы</p>	<p>Примерная программа: <i>вариант</i> Украинская народная песня «Журавель» В. Моцарт Allegretto</p> <p><i>вариант</i> Старинная песня «Ёлочка» (обр. М. Красева) Д. Кабалецкий «Маленькая полька»</p>
<p>II полугодие Экзамен: две разнохарактерные пьесы</p>	<p>Примерная программа: <i>вариант</i> Л. Бетховен «Горжественная песня» М. Красев «Каравай»</p> <p><i>вариант</i> И. Бах Пьеса П. Чайковский «Дровосек»</p>
2 класс	
<p>I полугодие Технический зачет. Зачет (академический концерт): две разнохарактерные пьесы.</p>	<p>Примерная программа: <i>вариант</i> Л. Бетховен «Сурок» В. Щёлоков «Шутка»</p> <p><i>вариант</i> И. Бах Пьеса В. Щёлоков «Юный кавалерист»</p>
<p>II полугодие Технический зачет. Экзамен: две разнохарактерные пьесы.</p>	<p>Примерная программа: <i>вариант</i> П. Чайковский «Старинная французская песенка» Р. Шуман «Смелый наездник»</p> <p><i>вариант</i> В. Щёлоков «Сказка» Й. Гайдн Песенка</p>
3 класс	

<p>I полугодие</p> <p>Технический зачет.</p> <p>Зачет (академический концерт): две разнохарактерные пьесы.</p>	<p>Примерная программа:</p> <p><i>вариант</i></p> <p>М. Глинка «Жаворонок»</p> <p>В. Щёлоков «Баллада»</p> <p><i>вариант</i></p> <p>Р. Шуман «Маленький романс»</p> <p>М. Глинка «Патриотическая песнь»</p>
<p>II полугодие</p> <p>Технический зачет.</p> <p>Экзамен: две разнохарактерные пьесы.</p>	<p>Примерная программа:</p> <p><i>вариант</i></p> <p>П. Чайковский «Итальянская песенка»</p> <p>В. Косенко «Скерцино»</p> <p><i>вариант</i></p> <p>А. Варламов «Красный сарафан»</p> <p>Г. Пёрселл «Трубный глас и ария»</p>
4 класс	
<p>I полугодие</p> <p>Технический зачет.</p> <p>Зачет (академический концерт): две разнохарактерные пьесы (или произведение крупной формы).</p>	<p>Примерная программа:</p> <p><i>вариант</i></p> <p>В. Моцарт Сонатина</p> <p>Н. Раков Вокализ №2</p> <p><i>вариант</i></p> <p>В. Щёлоков «Детский концерт»</p>
<p>II полугодие</p> <p>Технический зачет.</p> <p>Экзамен: произведение крупной формы и пьеса (или две разнохарактерные пьесы).</p>	<p>Примерная программа:</p> <p><i>вариант</i></p> <p>Э. Тронье «Фантазия-каприс»</p> <p><i>вариант</i></p> <p>Л. Коган «Пионерская сюита»</p> <p>Ц. Кюи «Восточная мелодия»</p>
5 класс	
<p>I полугодие</p> <p>Технический зачет.</p> <p>Зачет (академический концерт): произведение крупной формы.</p>	<p>Примерная программа:</p> <p><i>вариант</i></p> <p>Т. Альбини Концерт Es-dur, чч. III,IV</p> <p><i>вариант</i></p> <p>Т. Альбини Концерт g-moll, чч. I,II</p>

II полугодие Прослушивание программы выпускного экзамена.	Примерная программа - см. Требования к итоговой аттестации для 5-го класса.
6 класс	
I полугодие Технический зачет. Зачет (академический концерт): произведение крупной формы.	Примерная программа: <u>вариант</u> Л. Коган Концерт <u>вариант</u> Т. Альбини Концерт Es-dur, чч. I, II
II полугодие Технический зачет. Прослушивание экзаменационной программы.	Примерная программа - см. Требования к итоговой аттестации для 6-го класса.

Требования к итоговой аттестации для 8-го класса

Таблица 7

<i>Форма итоговой аттестации/ Требования</i>	<i>Содержание итоговой аттестации</i>
Выпускной экзамен: произведение крупной формы и одна пьеса.	Примерная программа: <u>вариант</u> Л. Коган Концерт А. Дворжак «Мелодия» <u>вариант</u> В. Щёлоков Концерт №3 Ф. Шуберт Ave Maria Примерная программа: <u>вариант</u> Л. Коган Концерт А. Дворжак «Мелодия» <u>вариант</u> В. Щёлоков Концерт №3 Ф. Шуберт Ave Maria

Требования к итоговой аттестации для 9-го класса

Таблица 8

<i>Форма итоговой аттестации/ Требования</i>	<i>Содержание итоговой аттестации</i>
Экзамен: произведение крупной формы и одна пьеса.	Примерная программа: <u>вариант</u> Б. Троицкий «Юношеский концерт» А. Скрябин Прелюдия <u>вариант</u> И. Гуммель Концерт для трубы, ч. I К. Молчанов «Вокализ»

Требования к итоговой аттестации для 5-го класса

Таблица 9

<i>Форма итоговой аттестации/ Требования</i>	<i>Содержание итоговой аттестации</i>
Выпускной экзамен: произведение крупной формы и одна пьеса.	Примерная программа: <u>вариант</u> В. Щёлоков Концерт №3 А. Дворжак «Мелодия» <u>вариант</u> Т. Альбини Концерт Es-dur, чч. III, IV П. Чайковский «Неаполитанский танец»

Требования к итоговой аттестации для 6-го класса

Таблица 10

<i>Форма итоговой аттестации/ Требования</i>	<i>Содержание итоговой аттестации</i>
Экзамен: произведение крупной формы и одна пьеса.	Примерная программа: <u>вариант</u> Л. Коган Концерт Ф. Шуберт Ave Maria <u>вариант</u> Т. Альбини Концерт Es-dur, чч. I, II В. Пескин «Рондо-скерцо»

--	--

V. МЕТОДИЧЕСКОЕ ОБЕСПЕЧЕНИЕ УЧЕБНОГО ПРОЦЕССА

Методические рекомендации педагогическим работникам

В работе с обучающимися преподаватель должен следовать принципам последовательности, постепенности, доступности, наглядности в освоении материала:

- Весь процесс обучения должен быть построен от простого к сложному и учитывать индивидуальные особенности ученика: физические данные, уровень развития музыкальных способностей.
- Необходимым условием для успешного обучения игре на трубе является формирование у ученика уже на начальном этапе правильной постановки губ, рук, корпуса, исполнительского дыхания.
- Развитию техники в узком смысле слова (беглости, четкости, ровности и т.д.) способствует систематическая работа над упражнениями, гаммами и этюдами. При освоении гамм, упражнений, этюдов и другого вспомогательного материала рекомендуется применение различных вариантов – штриховых, динамических, ритмических и т.д.
- Работа над качеством звука, интонацией, ритмическим рисунком, динамикой – важнейшими средствами музыкальной выразительности – должна последовательно проводиться на протяжении всех лет обучения и быть предметом постоянного внимания педагога.
- При работе над техникой необходимо давать четкие индивидуальные задания и регулярно проверять их выполнение.
- В учебной работе также следует использовать переложения произведений, написанных для других инструментов или для голоса. Рекомендуются переложения, в которых сохранен замысел автора и широко использованы характерные особенности валторны.

- В работе над музыкальными произведениями необходимо проследить связь между художественной и технической сторонами изучаемого произведения.

Рекомендации по организации самостоятельной работы обучающихся

1. Самостоятельные занятия должны быть регулярными и систематическими. Периодичность занятий – каждый день.
2. Объем самостоятельной работы определяется с учетом минимальных затрат на подготовку домашнего задания (параллельно с освоением детьми программы основного общего образования), а также с учетом сложившихся педагогических традиций в учебном заведении и методической целесообразности.
3. Ученик должен заниматься самостоятельно только при отсутствии признаков нарушения физического здоровья.
4. Индивидуальная домашняя работа может проходить в несколько приемов и должна строиться в соответствии с рекомендациями преподавателя по специальности. Ученик должен уйти с урока с ясным представлением, над чем ему работать дома. Задачи должны быть кратко и ясно сформулированы в дневнике:
 - упражнения для развития звука (выдержанные ноты);
 - работа над развитием техники (гаммы, упражнения, этюды);
 - работа над художественным материалом (пьесы или произведения крупной формы);
 - чтение нот с листа.
5. Периодически следует проводить контрольные уроки, имитирующие домашнюю работу ученика.
6. Для успешной реализации программы ученик должен быть обеспечен доступом к библиотечным фондам, а также фоно- и медиатекам, сформированным по учебным программам.

VI. СПИСКИ РЕКОМЕНДУЕМОЙ МЕТОДИЧЕСКОЙ И НОТНОЙ ЛИТЕРАТУРЫ Основная учебно- методическая литература

- Апатский В. Основы теории и методики духового музыкально-исполнительского искусства. - НМАУ им. П.И. Чайковского. - Киев, 2008.
- Волков Н. Теория и практика искусства игры на духовых инструментах. - М., 2008.
- Шульпяков О. Работа над художественным произведением и формирование музыкального мышления исполнителя. - СПб.; Композитор, 2008.
- Бочкарев Л. Психология музыкальной деятельности. - М.: Классика-XXI, 2008. 5.
- Цагарелли Ю. Психология музыкально-исполнительской деятельности. - СПб.: Композитор, 2008.
- Ключникова Е. Как учить музыке одаренных детей. - М.: Классика-XXI, 2010.
- Леонов В., Палкина И. Методика обучения игре на духовых инструментах. - Ростов-на-Дону, 2012.

Дополнительная учебно-методическая литература

- Апатский В. О совершенствовании методов музыкально-исполнительской подготовки // Исполнительство на духовых инструментах. История и методика. - Киев, 1986. - С. 24-39; Вып. 4. - Киев, 1983. - С. 6-19.
- Апатский В. Опыт экспериментального исследования дыхания и амбушюра духовика // Методика обучения игре на духовых инструментах. - Вып. 4. - М., 1976. - С.11-31.
- Арчажникова Л. Проблема взаимосвязи музыкально-слуховых представлений и музыкально-двигательных навыков: Автореф. канд. иск. - М., 1971.
- Асафьев Б. Музыкальная форма как процесс. - Т. 1. - 2-е изд. - Л., 1971.
- Барановский П., Юцевич Е. Звуковысотный анализ свободного мелодического строя. - Киев, 1956.
- Володин А. Вопросы исполнительства на духовых инструментах : Сб. тр. - Л., 1987. - С.96.
- Гарбузов Н. Зонная природа тембрового слуха. - М., 1956.
- Григорьев В. Некоторые проблемы специфики игрового движения музыканта-исполнителя // Вопросы музыкальной педагогики. - Вып. 7. - М., 1986. - С. 65-81.
- Грищенко Л. Психология восприятия внимания, памяти. - Екатеринбург, 1994.
- Диков Б. О дыхании при игре на духовых инструментах. - М., 1956.
- Докшицер Т. Трубочка на кончике. - М., 1996.
- Докшицер Т. Путь к творчеству. - М., 2011.
- Докшицер Т. Теория и практика игры на духовых и ударных инструментах: Сб. тр. - Вып. 103. - М., 1990.
- Евтихийев П., Карцева Г. Психолого-педагогические основы работы учащегося над музыкально-исполнительским образом // Музыкальное воспитание: опыт, проблемы, перспективы: Сб. тр. - Тамбов, 1994. - С. 43-54.
- Зис А. Исполнительство на духовых инструментах (история и методика). - Киев, 1986.
- Исполнительство на духовых инструментах и вопросы музыкальной педагогики: Сб. тр. - Вып. 45. - М., 1979.
- Комплексный подход к проблемам музыкального образования: Сб. тр. - М., 1986.
- Логинова Л. О слуховой деятельности музыканта-исполнителя: теоретические проблемы. - М., 1998.
- Маркова Е. Интонационность музыкального искусства. - Киев, 1990.
- Материалы Всесоюзного семинара исполнителей на духовых инструментах. - М., 1988.

- Работа над чистотой строя на духовых инструментах (методические рекомендации). - Минск, 1982.
- Рагс Ю. Интонирование мелодии в связи с некоторыми ее элементами //Труды каф.теории музыки Московской государственной консерватории им. П.И. Чайковского. - М., 1960. - Вып. 1. - С. 338-355.
- Совершенствование методики обучения игре на духовых инструментах (методические рекомендации). - Минск, 1982.
- Современное исполнительство на духовых и ударных инструментах: Сб. тр. - Вып. 103. - М., 1990.
- Теория и практика игры на духовых инструментах: Сб. ст. - Киев., 1989.
- Усов Ю. История отечественного исполнительства на духовых инструментах. - М., 1986.
27. Федотов А. Методика обучения игре на духовых инструментах. - М., 1975.

Нотная литература

- Арбан Ж. Школа игры трубе. - М., 1954, 1964, 1970.
- Волоцкой П. Хрестоматия педагогического репертуара для трубы, ч. I: 1-3 классы ДМШ. - М., 1963; ч. II: 4-5 классы ДМШ. - М., 1966.
- Усов Ю. Хрестоматия педагогического репертуара для трубы. 1-2 классы ДМШ. - М., 1973, 1980; 3-4 классы ДМШ. - М., 1979; Старшие классы ДМШ. - М., 1981; 1-3 классы ДМШ. - М., 1983.
- Баласанян С. Избранные этюды для трубы. - М., 1966. Баласанян С. Этюды для трубы. Тетрадь I. - М., 1951.
- Баласанян С. Этюды для трубы. Тетрадь II. - М., 1952.
- Баласанян С. Этюды для трубы. Тетрадь III. - М., 1953.
- Баласанян С. 25 лёгких этюдов. М., 1964.
- Бердыев Н. Этюды для трубы. М., 1964.
- Бердыев Н. Лёгкие этюды для трубы. - Киев, 1968.
- Бердыев Н. Лёгкие этюды для трубы. Тетрадь I. - Киев, 1969.
- Бердыев Н. 30 этюдов для трубы. - Киев, 1976.
- Брандт В. 34 этюда для трубы. - М., 1960.
- Буткевич Ю. Избранные этюды для трубы. Тетрадь I, II. - Варшава, 1972.
- Вурм В. Избранные этюды (62) для трубы. - М., 1948.
- Вурм В. Избранные этюды для трубы. - М., 1982, 1984.
- Вурм В. 45 лёгких этюдов для трубы. - М., 1969.
- Власов Н. Избранные этюды для детских музыкальных школ. - М., 2010.
- Докшицер В. Гаммы и этюды для ДМШ. - М., 2009.
- Ерёмин С. Избранные этюды для трубы. Тетрадь I. - М., 1960; Тетрадь II. - М., 1963.
- Кобец И. Тематические этюды для трубы. - Киев, 1969.
- Чумов Л. Этюды для начинающих трубачей. - М., 1969.
- Чумов Л. Лёгкие этюды и упражнения для трубы. - М., 1973.
- Чумов Л. Лёгкие этюды для трубы. - М., 1980.
- Альбом ученика-трубача. I-II классы / Сост. А. Белофастов. - Киев, 1972. Абсиль Ж. Сюита. - М., 1977.
- Александров А. Ария из «Классической сюиты». - М.-Л., 1950.
- Алябьев А. 2 пьесы для трубы. - М., 1954.
- Зарубежные классики. Сборник лёгких пьес. - М., 1959.
- Избранные 12 пьес Э. Грига. Сборник. - М.-Л., 1950.
- Кабалевский Д. Сборник пьес (перел.В. Докшицера). - М., 1988.
- Коган Л. Концерт для трубы. - М., 1958.
- Крейн М. Романс. - М., 1962.
- Лёгкие пьесы для трубы. Сборник / Сост. С. Болотин.- Л., 1964.

Лёгкие пьесы для трубы. Сборник / Сост. С. Болотин. - Л., 1968.
 Лёгкие пьесы для трубы. I-III классы / Сост. Ю. Усов. - М., 1970.
 Лёгкие пьесы композиторов социалистических стран / Сост. Л. Чумов. - М., 1974.
 Лубочек. Сборник пьес / Сост. Л. Шлег. - М., 1979.
 Музыка для трубы. Сборник пьес. - Будапешт, 1971.
 Полонский А. Романс. - М., 1962.
 Произведения советских композиторов для трубы / Сост. Л. Чумов. - М., 1974.
 Пьесы для трубы / Ред. С. Ерёмин. - М., 1963.
 Пьесы для трубы советских композиторов. - М., 1971.
 Пьесы композиторов социалистических стран / Сост. Л. Чумов. - М., 1975.
 Пьесы русских композиторов / Сост. В. Новиков. - М., 1983.
 Пьесы русских композиторов / Сост. С. Ерёмин. - М., 1974.
 Пьесы Р. Шумана из «Альбома для юношества». - М., 1965.
 Пьесы советских композиторов / Сост. Л. Чумов. - М., 1978.
 Пьесы советских композиторов / Сост. Л. Чумов. - М., 1980.
 Дворжачек И. Пять пьес. - Прага, 1971.
 Раков Н. Мелодия. - М., 1956.
 Раков Н. Сюита. - М., 1958.
 Русские классики. Сборник лёгких пьес / Сост. П. Волоцкой, Л. Липкин. - М., 1960.
 Сборник педагогического репертуара ДМШ / Сост. С. Ерёмин. - М., 1954.
 Сборник пьес для трубы / Сост. М. Табаков, Г. Орвид. - М., 1954.
 Сборник пьес для трубы / Сост. К. Озол. - Рига, 1962.
 Сборник пьес для трубы №1. - Прага, 1969.
 Сборник пьес для трубы №2. - Прага – Братислава, 1969.
 Сборник пьес для трубы / Сост. Г. Крумпфер. - Лейпциг, 1969.
 Сборник пьес для трубы венгерских композиторов. - Будапешт, 1971.
 Сборник произведений русских композиторов / Ред. Г. Орвид. - М., 1947.
 Сборник пьес советских композиторов для трубы. - М., 1966.
 Сборник танцев и мелодий для трубы / Сост. И. Калиновский. - Варшава, 1964.
 Старинные концерты для трубы / Сост. Т. Докшицер. - М., 1976.
 Сборник пьес зарубежных композиторов «Парад трубачей» / Сост. В. Докшицер. - 1 изд. - М., 2005; 2 изд. - М., 2012.
 Сборник пьес для трубы / Сост. А. Паутов. - М., 2007.
 Старинные сонаты для трубы / Сост. А. Селянин. - М., 1977.
 Сборник пьес для трубы / Ред. Н. Власов. - М., 2002.
 Учебный репертуар ДМШ. I класс. - Киев, 1978.
 Учебный репертуар ДМШ. II класс. - Киев, 1979.
 Учебный репертуар ДМШ. III класс. - Киев, 1980.
 Учебный репертуар ДМШ. IV класс. - Киев, 1981.
 Чишко О. Ребячьи забавы. - Л., 1972.
 Четыре пьесы для трубы. - М., 1955.
 Четыре пьесы для трубы. / Сост. С. Ерёмин. - М., 1954.
 Шостакович Д. Лёгкие пьесы для трубы (перел. В. Докшицера). - М., 2005.
 Щёлоков В. Три пьесы. - М.-Л., 1951.
 Щёлоков В. Пионерская сюита. - М., 1958. Щёлоков В. Концерт (детский). - М., 1968.
 Щёлоков В. Концерт для трубы №3. - М., 1945.
 Баласанян С. Школа игры на трубе. - М., 1972, 1982.
 Власов Н. Золотая труба. Школа в четырех частях. - М., 2002.
 Власов Н. Ежедневные упражнения для детских музыкальных школ. - М., 2011.
 Докшицер Т. Система комплексных упражнений трубача. - М., 2000.
 Докшицер Т. Штрихи на трубе. - М., 2010.
 Кобец И. Начальная школа игры на трубе. - Киев, 1970.

- Липкин Л. Начальные уроки игры на трубе. - М., 1959.
- Лютак Л. Школа игры на трубе. - Варшава, 1966.
- Максименко А. Ежедневные упражнения. - М., 1975.
- Митронов А. Школа для трубы. - Л.-М., 1956, 1965.
- Прокофьев С. Практическое пособие для игры на трубе. - Л., 1968.
- Табачков М. Первоначальная прогрессивная школа для трубы в четырех частях. - Ч. 1-3: М., 1948; Ч. 4: М., 1953.
- Усов Ю. Школа игры на трубе. - М., 1985.
- Чумов Л. Школа начального обучения игре на трубе. - М., 1985.

Предметная область
ПО.01. МУЗЫКАЛЬНОЕ ИСПОЛНИТЕЛЬСТВО

учебный предмет
ПО.01.УП.01. СПЕЦИАЛЬНОСТЬ: ВАЛТОРНА

Структура программы учебного предмета

I. ПОЯСНИТЕЛЬНАЯ ЗАПИСКА

- Характеристика учебного предмета, его место и роль в образовательном процессе
- Цель и задачи учебного предмета
- Место учебного предмета в структуре образовательной программы
- Срок реализации учебного предмета
- Объем учебного времени, предусмотренный учебным планом образовательного учреждения на реализацию учебного предмета
- Форма проведения учебных аудиторных занятий
- Обоснование структуры программы учебного предмета
- Методы обучения
- Описание материально-технических условий реализации учебного предмета

II. СТРУКТУРА И СОДЕРЖАНИЕ УЧЕБНОГО ПРЕДМЕТА

- Сведения о затратах учебного времени, предусмотренного на освоение учебного предмета:
 - Срок обучения - 8(9) лет
 - Срок обучения - 5(6) лет
- Распределение учебного материала по годам обучения:
 - Срок обучения – 8(9) лет
 - Срок обучения - 5(6) лет

III. ТРЕБОВАНИЯ К УРОВНЮ ПОДГОТОВКИ ОБУЧАЮЩИХСЯ

IV. ФОРМЫ И МЕТОДЫ КОНТРОЛЯ, СИСТЕМА ОЦЕНОК

- Аттестация: цели, виды, форма, содержание
- Критерии оценки
- Требования к промежуточной аттестации: Срок обучения - 8(9) лет
 - Срок обучения - 5(6) лет
- □ Требования к итоговой аттестации:
 - для 8-го класса
 - для 9-го класса
 - для 5-го класса
 - для 6-го класса

V. МЕТОДИЧЕСКОЕ ОБЕСПЕЧЕНИЕ УЧЕБНОГО ПРОЦЕССА

- Методические рекомендации педагогическим работникам
- Рекомендации по организации самостоятельной работы обучающихся

VI. СПИСКИ РЕКОМЕНДУЕМОЙ МЕТОДИЧЕСКОЙ И НОТНОЙ ЛИТЕРАТУРЫ

- Основная учебно-методическая литература
- Дополнительная учебно-методическая литература
- Нотная литература

І. ПОЯСНИТЕЛЬНАЯ ЗАПИСКА

Характеристика учебного предмета, его место и роль в образовательном процессе.

Программа учебного предмета ПО.01.УП.01. «Специальность (валторна)» разработана на основе и с учетом Федеральных государственных требований к дополнительной предпрофессиональной общеобразовательной программе «Духовые и ударные инструменты» в области музыкального искусства «Музыкальное исполнительство».

Учебный предмет направлен на приобретение обучающимися знаний, умений и навыков игры на валторне, получение ими художественного образования, а также на эстетическое воспитание и духовно-нравственное развитие ученика.

Цель и задачи учебного предмета

Цель - выявление наиболее одаренных детей в области музыкального исполнительства на валторне и подготовки их к дальнейшему поступлению в образовательные учреждения, реализующие образовательные программы среднего профессионального образования (ГОУ СПО).

Задачи обучающие:

- ✓ освоение музыкальной грамоты как необходимого средства для музыкального исполнительства на валторне в пределах образовательной программы;
- ✓ овладение основными исполнительскими навыками игры на валторне, позволяющими грамотно исполнять музыкальные произведения соло и в ансамбле;
- ✓ обучение навыкам самостоятельной работы с музыкальным материалом, чтение с листа нетрудного текста. развивающие:

- ✓ развитие музыкальных способностей: слуха, памяти, ритма, эмоциональной сферы, музыкальности и артистизма;
- ✓ развитие исполнительской техники как необходимого средства для реализации художественного замысла композитора;
- ✓ приобретение детьми опыта творческой деятельности и публичных выступлений;
- ✓ формирование у наиболее одаренных выпускников осознанной мотивации к продолжению профессионального обучения и подготовки их к вступительным экзаменам в образовательные учреждения, реализующие профессиональные образовательные программы (ГОУ СПО).

воспитательные:

- ✓ формирование духовной культуры и нравственности ребенка;
- ✓ приобщение к мировым и отечественным культурным ценностям;
- ✓ воспитание любви к музыке;
- ✓ формирование высоких этических норм в отношениях преподавателей и учеников;
- ✓ воспитание самостоятельности.

Место учебного предмета в структуре образовательной программы. Учебный предмет ПО.01.УП.01. «Специальность (валторна)» входит в обязательную часть дополнительной предпрофессиональной общеобразовательной программы «Духовые и ударные инструменты», в предметную область «Музыкальное исполнительство».

Учебный предмет направлен на приобретение и формирование у обучающихся следующих **знаний, умений и навыков**:

- ✓ знания музыкальной терминологии;
- ✓ знания художественно-эстетических и технических особенностей, характерных для сольного исполнительства;
- ✓ умения грамотно исполнять музыкальные произведения на валторне;
- ✓ умения самостоятельно разучивать музыкальные произведения различных жанров и стилей на валторне;
- ✓ умения самостоятельно преодолевать технические трудности при разучивании несложного музыкального произведения на валторне;
- ✓ умения создавать художественный образ при исполнении музыкального произведения на валторне;
- ✓ навыков импровизации, чтения с листа несложных музыкальных произведений на валторне;
- ✓ навыков публичных выступлений сольных (в составе духового или эстрадно-джазового, симфонического (при наличии) оркестра).

Срок реализации учебного предмета для детей, поступивших в образовательное учреждение в первый класс в возрасте шести лет шести месяцев до девяти лет составляет 8 лет; для детей, поступивших в первый класс в возрасте от десяти до двенадцати лет – 5 лет.

Для детей, не закончивших освоение образовательной программы основного общего образования или среднего (полного) общего образования и планирующих поступление в образовательные учреждения, реализующие основные профессиональные образовательные программы в области музыкального искусства, срок освоения может быть увеличен на один год.

Объем учебного времени, предусмотренный учебным планом образовательного учреждения на реализацию учебного предмета

"Специальность (валторна)":

Таблица 1

	<i>Срок обучения – 8 лет</i>	<i>9-й класс</i>	<i>Срок обучения – 5 лет</i>	<i>6-й класс</i>
Максимальная учебная нагрузка	1316	214,5	924	214,5
Количество часов на аудиторные занятия	559	82,5	363	82,5
Количество часов на внеаудиторную ¹ (самостоятельную) работу	757	132	561	132

Форма проведения учебных аудиторных занятий - индивидуальная.

Обоснование структуры программы учебного предмета. Программа содержит необходимые для организации занятий параметры:

- ✓ сведения о затратах учебного времени, предусмотренного на освоение учебного предмета;
- ✓ распределение учебного материала по годам обучения;
- ✓ описание дидактических единиц учебного предмета;
- ✓ требования к уровню подготовки обучающихся;
- ✓ формы и методы контроля, система оценок; методическое обеспечение учебного процесса.

В соответствии с данными направлениями строится основной раздел программы - "Структура и содержание учебного предмета".

Методы обучения. Для достижения поставленной цели и реализации задач предмета используются следующие методы обучения:

- ✓ словесный (рассказ, беседа, объяснение);
- ✓ метод упражнений и повторений (выработка игровых навыков ученика, работа над художественно-образной сферой произведения);
- ✓ метод показа (показ педагогом игровых движений, исполнение педагогом пьес с использованием многообразных вариантов показа);
- ✓ объяснительно-иллюстративный (педагог играет произведение ученика и попутно объясняет);

¹ **Виды внеаудиторной работы:**

- самостоятельные занятия по подготовке учебной программы;
- подготовка к контрольным урокам, зачетам и экзаменам;
- подготовка к концертным, конкурсным выступлениям;
- посещение учреждений культуры (филармоний, театров, концертных залов, музеев и др.), - участие обучающихся в творческих мероприятиях и культурно-просветительской деятельности образовательного учреждения и др.

репродуктивный метод (повторение учеником игровых приемов по образцу учителя).

Выбор методов зависит от возраста и индивидуальных особенностей учащегося.

Описание материально-технических условий реализации учебного предмета. Материально-техническая база образовательного учреждения должна соответствовать санитарным и противопожарным нормам, нормам охраны труда.

Учебные аудитории для занятий по учебному предмету должны иметь площадь не менее 6 кв.м. и звукоизоляцию.

В образовательном учреждении создаются условия для содержания, своевременного обслуживания и ремонта музыкальных инструментов.

II. СТРУКТУРА И СОДЕРЖАНИЕ УЧЕБНОГО ПРЕДМЕТА

Сведения о затратах учебного времени, предусмотренного на освоение учебного предмета "Специальность (валторна)", на максимальную, самостоятельную нагрузку обучающихся и аудиторные занятия:

Срок обучения – 8(9) лет

Таблица 2

Класс	Распределение по годам обучения								
	1	2	3	4	5	6	7	8	9
Продолжительность учебных занятий (в неделях)	32	33	33	33	33	33	33	33	33
Количество часов на аудиторные занятия в неделю	2	2	2	2	2	2	2,5	2,5	2,5
Общее количество часов на аудиторные занятия по годам	64	66	66	66	66	66	82,5	82,5	82,5
Общее количество часов на аудиторные занятия	559								82,5
	641,5								
Количество часов на внеаудиторные (самостоятельные) занятия в неделю	2	2	2	3	3	3	4	4	4
Общее количество часов на внеаудиторные (самостоятельные) занятия по годам	64	66	66	99	99	99	132	132	132
Общее количество часов на внеаудиторные (самостоятельные) занятия	757								132
	889								
Максимальное количество часов на занятия в неделю	4	4	4	5	5	5	6,5	6,5	6,5
Общее максимальное количество часов по годам	128	132	132	165	165	165	214,5	214,5	214,5
Общее максимальное количество часов на весь период обучения	1316								214,5
	1530,5								

Срок обучения – 5(6) лет

Таблица 2а

Класс	Распределение по годам обучения					
	1	2	3	4	5	6
Продолжительность учебных занятий (в неделях)	33	33	33	33	33	33

Количество часов на аудиторные занятия в неделю	2	2	2	2,5	2,5	2,5
Общее количество часов на аудиторные занятия по годам	66	66	66	82,5	82,5	82,5
Общее количество часов на аудиторные занятия	363					82,5
	445,5					
Количество часов на внеаудиторные (самостоятельные) занятия в неделю	3	3	3	4	4	4
Общее количество часов на внеаудиторные (самостоятельные) занятия по годам	99	99	99	132	132	132
Общее количество часов на внеаудиторные (самостоятельные) занятия	561					132
	693					
Максимальное количество часов на занятия в неделю	5	5	5	6,5	6,5	6,5
Общее максимальное количество часов по годам	165	165	165	214,5	214,5	214,5
Общее максимальное количество часов на весь период обучения	924					214,5
	1138,5					

Учитывая возрастные индивидуальные особенности обучающихся игре на валторне по 8-летнему учебному плану, в первых двух классах рекомендуется обучение на детской валторне «Baby Michael».

Распределение учебного материала по годам обучения Срок обучения – 8(9) лет

Таблица 3

Раздел учебного предмета	Дидактические единицы	Примерное содержание самостоятельной работы	Формы текущего контроля
1 класс			
Формирование исполнительской техники.	Постановка исполнительского аппарата: положение мундштука на губах, положение корпуса, рук, головы, инструмента при игре стоя.	Работа над выдержанными звуками, гаммами и этюдами в различных	Поурочный контроль.

	<p>В I полугодии: освоение аппликатуры и диапазона звучания от«ля» малой октавы до«ля» первой октавы. Гамма a-moll в умеренном темпе.</p> <p>Во II полугодии: расширение диапазона звучания от« соль» малой октавы до«до» второй октавы. Гаммы C-dur и B-dur в умеренном темпе (гаммы исполняются штрихами <i>detache</i> и <i>legato</i>).</p> <p>3-5 этюдов (по нотам).</p>	нюансах и штрихах.	
Работа над пьесами.	<p>Навыки по использованию музыкально-исполнительских средств выразительности (работа над штрихами, нюансами, звуковедением).</p> <p>Прослеживание связи между художественной и технической сторонами изучаемого произведения.</p> <p>Навыки чтения с листа.</p>	<p>Работа над художественным произведением: работа над трудными местами, отдельными фрагментами, выучивание наизусть, объединение фрагментов в общее целое, уточнение художественных задач.</p>	Поурочный контроль.
2 класс			
Формирование исполнительской техники.	<p>Работа над постановкой губ, рук, корпуса, исполнительского дыхания.</p> <p>В I полугодии: расширение диапазона звучания от« соль» малой октавы до«ре» второй октавы. Гаммы D-dur и d-moll в умеренном темпе.</p> <p>Во II полугодии: расширение диапазона звучания от«фа» малой октавы до«фа» второй октавы. Гаммы F-dur (в две октавы) и Es-dur в умеренном темпе (гаммы исполняются штрихами <i>detache</i> и <i>legato</i>).</p> <p>3-6 этюдов (по нотам). Один этюд наизусть (по выбору).</p>	<p>Работа над выдержанными звуками, гаммами и этюдами в различных нюансах и штрихах.</p>	Поурочный контроль.
Работа над пьесами.	<p>Навыки по использованию музыкально-исполнительских средств выразительности (работа над штрихами, нюансами, звуковедением).</p> <p>Прослеживание связи между художественной и технической сторонами изучаемого произведения.</p> <p>Навыки чтения с листа.</p>	<p>Работа над художественным произведением: работа над трудными местами, отдельными фрагментами, выучивание наизусть, объединение фрагментов в общее целое, уточнение художественных задач.</p>	Поурочный контроль.

3 класс			
Формирование исполнительской техники.	Работа над постановкой губ, рук, корпуса, исполнительского дыхания. В полугодии: гаммы F-dur, G-dur, gmoll в две октавы, арпеджио в прямом движении. Во II полугодии: мажорные и минорные гаммы, трезвучия, арпеджио до двух знаков (гаммы исполняются штрихами <i>detache</i> и <i>legato</i>). 4-6 этюдов (по нотам).	Работа над выдержанными звуками, гаммами и этюдами в различных нюансах и штрихах.	Поурочный контроль.
Работа над пьесами.	Навыки по использованию музыкально-исполнительских средств выразительности (работа над штрихами, нюансами, звуковедением). Прослеживание связи между художественной и технической сторонами изучаемого произведения. Навыки чтения с листа.	Работа над художественным произведением: работа над трудными местами, отдельными фрагментами, выучивание наизусть, объединение фрагментов в общее целое, уточнение художественных задач.	Поурочный контроль.
4 класс			
Формирование исполнительской техники.	Работа над звуковедением и исполнительским дыханием. Мажорные и минорные гаммы в две октавы, трезвучия, обращения трезвучий в тональностях до трех знаков в умеренном темпе (гаммы исполняются штрихами <i>detache</i> и <i>legato</i>). 5-7 этюдов (по нотам).	Работа над выдержанными звуками, гаммами и этюдами в различных нюансах и штрихах.	Поурочный контроль.
Работа над пьесами.	Навыки по использованию музыкально-исполнительских средств выразительности, анализ исполняемых произведений, владению различными видами техники исполнительства, использованию новых технических приемов. Развитие навыков чтения с листа.	Работа над художественным произведением: работа над трудными местами, отдельными фрагментами, выучивание наизусть, объединение фрагментов в общее целое, уточнение художественных задач.	Поурочный контроль.
5 класс			

Формирование исполнительской техники.	Мажорные и минорные гаммы, трезвучия, обращения трезвучий в тональностях до четырех знаков восьмыми, в две октавы в умеренном темпе (гаммы исполняются штрихами <i>detache</i> , <i>legato</i> и <i>staccato</i>). 5-7 этюдов (по нотам).	Работа над выдержанными звуками, гаммами и этюдами в различных нюансах и штрихах.	Поурочный контроль.
Работа над пьесами.	Навыки по использованию музыкально-исполнительских средств выразительности, выполнению анализа исполняемых произведений, владению различными видами техники исполнительства, использованию художественно оправданных технических приемов. Развитие навыков чтения с листа.	Работа над художественным произведением: работа над трудными местами, отдельными фрагментами, выучивание наизусть, объединение фрагментов в общее целое, уточнение художественных задач.	Поурочный контроль.
6 класс			
Формирование исполнительской техники.	Мажорные и минорные гаммы в две октавы в тональностях до пяти знаков, в т.ч. доминантовый септаккорд (D ₇), уменьшенный вводный септаккорд (Ум. VII ₇) и их обращения (гаммы исполняются в подвижном темпе штрихами <i>detache</i> , <i>legato</i> и <i>staccato</i>). 6-8 этюдов (по нотам). Один этюд наизусть (по выбору).	Работа над выдержанными звуками, гаммами и этюдами в различных нюансах и штрихах.	Поурочный контроль.
Работа над пьесами.	Навыки по использованию музыкально-исполнительских средств выразительности, выполнению анализа исполняемых произведений, владению различными видами техники исполнительства, использованию художественно оправданных технических приемов. Развитие навыков чтения с листа. Ознакомление с легкими оркестровыми трудностями.	Работа над художественным произведением: работа над трудными местами, отдельными фрагментами, выучивание наизусть, объединение фрагментов в общее целое, уточнение художественных задач.	Поурочный контроль.
7 класс			
Формирование исполнительской техники.	Мажорные и минорные гаммы в тональностях до шести знаков, в т.ч. D ₇ , Ум. VII ₇ и их обращения (гаммы исполняются в подвижном темпе различными штрихами). Исполнение хроматической гаммы в умеренном темпе. 6-8 этюдов (по нотам). Один этюд наизусть (по выбору).	Работа над выдержанными звуками, гаммами и этюдами в различных нюансах и штрихах.	Поурочный контроль.

Работа над пьесами.	Навыки по использованию музыкально-исполнительских средств выразительности, выполнению анализа исполняемых произведений, владению различными видами техники исполнительства, использованию художественно оправданных технических приемов. Развитие навыков чтения с листа. Ознакомление с легкими оркестровыми трудностями.	Работа над художественным произведением: работа над трудными местами, отдельными фрагментами, выучивание наизусть, объединение фрагментов в общее целое, уточнение художественных задач.	Поурочный контроль.
8 класс			
Формирование исполнительской техники.	Мажорные и минорные гаммы в тональностях до семи знаков, в т.ч. D ₇ , Ум. VII ₇ и их обращения. Исполнять в подвижном темпе различными штрихами. Исполнение хроматической гаммы в подвижном темпе. 7-8 этюдов (по нотам).	Работа над выдержанными звуками, гаммами и этюдами в различных нюансах и штрихах.	Поурочный контроль.
Работа над пьесами.	Навыки по использованию музыкально-исполнительских средств выразительности, выполнению анализа исполняемых произведений, владению различными видами техники исполнительства, использованию художественно оправданных технических приемов. Развитие навыков чтения с листа. Ознакомление с оркестровыми трудностями.	Работа над художественным произведением: работа над трудными местами, отдельными фрагментами, выучивание наизусть, объединение фрагментов в общее целое, уточнение художественных задач.	Поурочный контроль. Прослушивание к выпускному экзамену.
9 класс			
Формирование исполнительской техники.	Мажорные и минорные гаммы в тональностях до семи знаков, в т.ч. D ₇ Ум. VII ₇ и их обращения. Исполнять в подвижном темпе различными штрихами. Исполнение хроматической гаммы шестнадцатыми. 9-10 этюдов (по нотам). Один этюд наизусть (по выбору).	Работа над выдержанными звуками, гаммами и этюдами в различных нюансах и штрихах.	Поурочный контроль.
Работа над пьесами.	Навыки по использованию музыкально-исполнительских средств выразительности, выполнению анализа исполняемых произведений, владению различными видами техники исполнительства,	Работа над художественным произведением: работа над трудными местами, отдельными фрагментами,	Поурочный контроль. Прослушивание экзаменационной

	использованию художественно оправданных технических приемов. Развитие навыков чтения с листа. Ознакомление с оркестровыми трудностями.	выучивание наизусть, объединение фрагментов в общее целое, уточнение художественных задач.	программы.
--	--	--	------------

Срок обучения – 5(6) лет

Таблица 3а

Раздел учебного предмета	Дидактические единицы	Примерное содержание самостоятельной работы	Формы текущего контроля
1 класс			
Формирование исполнительской техники.	Постановка губ, рук, корпуса, исполнительского дыхания. В I полугодии: освоение аппликатуры и диапазона звучания от "соль" малой октавы до "до" второй октавы. Гаммы C-dur и B-dur в умеренном темпе. Во II полугодии: расширение диапазона звучания от "фа" малой октавы до "фа" второй октавы. Гаммы F-dur (в две октавы), Es-dur в умеренном темпе (гаммы исполняются штрихами <i>detache</i> и <i>legato</i>). 4-5 этюдов-упражнений (по нотам).	Работа над выдержанными звуками, гаммами и этюдами в различных нюансах и штрихах.	Поурочный контроль.
Работа над пьесами.	Навыки по использованию музыкально-исполнительских средств выразительности (работа над штрихами, нюансами, звуковедением). Прослеживание связи между художественной и технической сторонами изучаемого произведения.	Работа над художественным произведением: работа над трудными местами, отдельными фрагментами, выучивание наизусть, объединение фрагментов в общее целое, уточнение художественных задач.	Поурочный контроль.
2 класс			
Формирование исполнительской техники.	Работа над постановкой губ, рук, корпуса, исполнительского дыхания. В I полугодии: гаммы F-dur, G-dur, gmoll в две октавы, арпеджио в прямом движении. Во II полугодии: мажорные и минорные гаммы, трезвучия, арпеджио до двух знаков (гаммы исполняются штрихами <i>detache</i> и <i>legato</i>). 3-5 этюдов (по нотам). Один этюд наизусть (по выбору).	Работа над выдержанными звуками, гаммами и этюдами в различных нюансах и штрихах.	Поурочный контроль.

Работа над пьесами.	Навыки по использованию музыкально-исполнительских средств выразительности (работа над штрихами, нюансами, звуковедением). Прослеживание связи между художественной и технической сторонами изучаемого произведения.	Работа над художественным произведением: работа над трудными местами, отдельными фрагментами, выучивание наизусть, объединение фрагментов в общее целое, уточнение художественных задач.	Поурочный контроль.
3 класс			
Формирование исполнительской техники.	Работа над постановкой губ, рук, корпуса, исполнительского дыхания. Мажорные и минорные гаммы, трезвучия, обращения трезвучий в две октавы в тональностях до трех знаков. Гаммы исполняются штрихами <i>detache</i> , <i>legato</i> и <i>staccato</i> в среднем темпе. 4-5 этюдов (по нотам).	Работа над выдержанными звуками, гаммами и этюдами в различных нюансах и штрихах.	Поурочный контроль.
Работа над пьесами.	Навыки по использованию музыкально-исполнительских средств выразительности (работа над штрихами, нюансами, звуковедением). Прослеживание связи между художественной и технической сторонами изучаемого произведения. Навыки чтения с листа и легкие оркестровые партии.	Работа над художественным произведением: работа над трудными местами, отдельными фрагментами, выучивание наизусть, объединение фрагментов в общее целое, уточнение художественных задач.	Поурочный контроль.
4 класс			
Формирование исполнительской техники.	Мажорные и минорные гаммы в две октавы в тональностях до четырех знаков, в том числе доминантовый септаккорд (D ₇), уменьшенный вводный септаккорд (Ум. VII ₇) и их обращения. Гаммы исполняются в подвижном темпе различными штрихами. Исполнение хроматической гаммы в умеренном темпе. 5-6 этюдов (по нотам). Один этюд наизусть (по выбору).	Работа над выдержанными звуками, гаммами и этюдами в различных нюансах и штрихах.	Поурочный контроль.

Работа над пьесами	Навыки по использованию музыкально-исполнительских средств выразительности, выполнению анализа исполняемых произведений, владению различными видами техники исполнительства, использованию художественно оправданных технических приемов. Развитие навыков чтения с листа. Ознакомление с легкими оркестровыми трудностями.	Работа над художественным произведением: работа над трудными местами, отдельными фрагментами, выучивание наизусть, объединение фрагментов в общее целое, уточнение художественных задач.	Поурочный контроль.
5 класс			
Формирование исполнительской техники.	Мажорные и минорные гаммы в две октавы в тональностях до пяти знаков, в т.ч. D ₇ , Ум. VII ₇ и их обращения. Исполнять в подвижном темпе различными штрихами. Исполнение хроматической гаммы в подвижном темпе. 6-7 этюдов (по нотам). Один этюд наизусть (по выбору).	Работа над выдержанными звуками, гаммами и этюдами в различных нюансах и штрихах.	Поурочный контроль. Прослушивание программы выпускного экзамена.
Работа над пьесами.	Навыки по использованию музыкально-исполнительских средств выразительности, выполнению анализа исполняемых произведений, владению различными видами техники исполнительства, использованию художественно оправданных технических приемов. Развитие навыков чтения с листа. Ознакомление с оркестровыми трудностями.	Работа над художественным произведением: работа над трудными местами, отдельными фрагментами, выучивание наизусть, объединение фрагментов в общее целое, уточнение художественных задач.	Поурочный контроль. Прослушивание программы выпускного экзамена.
6 класс			
Формирование исполнительской техники.	Мажорные и минорные гаммы в две октавы в тональностях до шести знаков, в т.ч. D ₇ , Ум. VII ₇ и их обращения. Исполнять в подвижном темпе различными штрихами. Исполнение хроматической гаммы шестнадцатыми. Ознакомление с гаммами в тональностях до семи знаков в умеренном темпе. 9-10 этюдов (по нотам). Один этюд наизусть (по выбору).	Работа над выдержанными звуками, гаммами и этюдами в различных нюансах и штрихах.	Поурочный контроль. Прослушивание экзаменационной программы.
Работа над пьесами.	Навыки по использованию	Работа над	Поурочный

	<p>музыкально-исполнительских средств выразительности, выполнению анализа исполняемых произведений, владению различными видами техники исполнительства, использованию художественно оправданных технических приемов. Развитие навыков чтения с листа. Ознакомление с оркестровыми трудностями.</p>	<p>художественным произведением: работа над трудными местами, отдельными фрагментами, выучивание наизусть, объединение фрагментов в общее целое, уточнение художественных задач.</p>	<p>контроль. Прослушивание экзаменационной программы.</p>
--	--	--	---

III. ТРЕБОВАНИЯ К УРОВНЮ ПОДГОТОВКИ ОБУЧАЮЩИХСЯ

Содержание программы направлено на обеспечение художественноэстетического развития учащегося и приобретения им художественноисполнительских знаний, умений и навыков.

Таким образом, ученик к концу прохождения курса программы обучения должен:

- ✓ знать основные исторические сведения об инструменте;
- ✓ знать конструктивные особенности инструмента;
- ✓ знать элементарные правила по уходу за инструментом;
- ✓ знать систему исполнительских навыков и уметь применять их самостоятельно;
- ✓ знать основные средства музыкальной выразительности (тембр, динамика, штрих, темп и т. д.);
- ✓ знать технические и художественно-эстетические особенности, характерные для сольного исполнительства на валторне;
- ✓ уметь самостоятельно определять технические трудности музыкального произведения и находить способы их преодоления;
- ✓ иметь навык игры по нотам;
- ✓ иметь навык чтения с листа несложных произведений, необходимый для ансамблевого и оркестрового музицирования;
- ✓ иметь навык подбора по слуху, необходимый в будущем оркестровому музыканту;
- ✓ иметь навык публичных выступлений - как в качестве солиста, так и в составе различных ансамблей и оркестров.

Реализация программы обеспечивает:

- ✓ наличие у обучающегося интереса к музыкальному искусству, самостоятельному музицированию;
- ✓ комплексное совершенствование игровой техники валторниста (тембральный слух, вопросы динамики, артикуляции, интонирования, а также мышечную организацию игрового аппарата);
- ✓ знание репертуара для валторны, включающего произведения разных стилей и жанров;
- ✓ навык слухового контроля, умение управлять процессом исполнения музыкального произведения;

- ✓ навык использования музыкальных средств выразительности, анализа исполняемых произведений, владения различными видами техники исполнительства, использования художественно оправданных технических приемов;
- ✓ наличие творческой инициативы, сформированных представлений о методике разучивания музыкальных произведений и приемах работы над исполнительскими трудностями;
- ✓ наличие навыков репетиционно-концертной работы.

IV. ФОРМЫ И МЕТОДЫ КОНТРОЛЯ, СИСТЕМА ОЦЕНОК

Аттестация: цели, виды, форма, содержание

Каждый из видов контроля успеваемости учащихся имеет свои формы и направлен на решение определенных учебно-методических задач.

Оценка качества знаний по предмету «Специальность (валторна)» предполагает все виды контроля: текущий контроль успеваемости, промежуточную и итоговую аттестацию учащихся.

Таблица 4

<i>Вид контроля</i>	<i>Задачи</i>	<i>Формы</i>
Текущий контроль	поддержание учебной дисциплины, выявление отношения учащегося к изучаемому предмету, повышение уровня освоения текущего учебного материала. Текущий контроль осуществляется преподавателем по специальности регулярно (с периодичностью не более чем через два, три урока) в рамках расписания занятий и предлагает использование различной системы оценок. Результаты текущего контроля учитываются при выставлении четвертных, полугодовых, годовых оценок.	Контрольные уроки, прослушивания к конкурсам, концертам.
Промежуточная аттестация	определение успешности развития учащегося и усвоения им программы на определенном этапе обучения.	Зачеты, академические концерты, технические зачеты, переводные экзамены, прослушивания программы
		выпускного и итогового экзаменов.
Итоговая аттестация	определяет уровень и качество освоения программы учебного предмета.	Выпускной экзамен в 5, 8 классах; в 6, 9 классах - итоговый экзамен.

Контрольные уроки направлены на выявление знаний, умений и навыков учащихся в классе по специальности. Они не требуют публичного исполнения и концертной готовности. Это своего рода проверка навыков самостоятельной работы учащегося, проверка технического роста, проверка степени овладения навыками музицирования (чтение с листа, подбор по слуху), проверка степени готовности учащихся выпускных классов к итоговой аттестации. Контрольные уроки проводятся в счет аудиторного времени, предусмотренного на учебный предмет.

Зачеты проводятся на завершающих учебную четверть или полугодие учебных занятиях в счет аудиторного времени, предусмотренного на учебный предмет, и предполагают публичное исполнение технической или академической программы или ее части в присутствии комиссии. Зачеты дифференцированные, с обязательным методическим обсуждением, носящим рекомендательный характер.

Академические концерты представляют собой публичное (на сцене) исполнение учебной программы или ее части в присутствии комиссии, родителей, учащихся и других слушателей с дифференцированной оценкой.

Переводные экзамены проводятся в конце каждого учебного года. Исполнение полной программы демонстрирует уровень освоения программы данного года обучения. Переводной экзамен проводится с применением дифференцированной системы оценок, завершаясь обязательным методическим обсуждением. Экзамены проводятся за пределами аудиторных учебных занятий. Учащийся, освоивший программу в полном объеме, переводится в следующий класс.

Итоговая аттестация (выпускной экзамен) определяет уровень и качество освоения образовательной программы. Экзамен проводится в выпускных классах - 8-м или 9-м, 5-м или 6-м - в соответствии с действующими учебными планами. Итоговая аттестация проводится по утвержденному директором школы расписанию.

Критерии оценок

Таблица 5

<i>Оценка</i>	<i>Критерии оценивания исполнения</i>
5 («отлично»)	Технически качественное и художественно осмысленное исполнение, отвечающее всем требованиям на данном этапе обучения.
4 («хорошо»)	Грамотное исполнение с небольшими недочетами как в техническом, так и в художественном плане.
3 («удовлетворительно»)	Исполнение с большим количеством недочетов (недоученный текст, слабая техническая подготовка, низкий художественный уровень, отсутствие свободы игрового аппарата и т.п.)
2 («неудовлетворительно»)	Комплекс недостатков, являющийся следствием регулярного невыполнения домашнего задания, а также плохой посещаемости аудиторных занятий.
Зачёт (без оценки)	Достаточный для аттестации на данном этапе обучения уровень исполнительской подготовки и художественной интерпретации музыкального текста.

Согласно ФГТ, данная система оценки качества исполнения является основной. В зависимости от сложившихся традиций того или иного учебного заведения и с учетом целесообразности оценка качества исполнения может быть дополнена системой «+» и «-», что даст возможность более конкретно оценить выступление учащегося.

При выведении итоговой (переводной) оценки учитываются следующие параметры:

- оценка годовой работы учащегося;
- оценки за академические концерты, зачеты или экзамены; - другие выступления учащегося в течение учебного года.

При выведении оценки за выпускной экзамен должны быть учтены следующие параметры:

- демонстрация учащимся должного уровня владения инструментом; - полное и убедительно раскрытие художественного образа исполняемого произведения;
- понимание и отражение в исполнительской интерпретации стиля исполняемого произведения.

На выпускных экзаменах оценка ставится по пятибалльной системе («отлично», «хорошо», «удовлетворительно», «неудовлетворительно»).

Оценки выставляются по окончании четвертей и полугодий учебного года.

В качестве средств текущего контроля успеваемости учитываются прослушивания и технические зачеты. Текущий контроль успеваемости обучающихся проводится в счет аудиторного времени, предусмотренного на учебный предмет.

Промежуточная аттестация проводится в форме зачетов (академических концертов) и переводных экзаменов.

Требования к промежуточной аттестации Срок обучения – 8(9) лет

Таблица 6

<i>Форма промежуточной аттестации/ Требования</i>	<i>Содержание промежуточной аттестации</i>
1 класс	
I полугодие Зачет (академический концерт): две разнохарактерные пьесы.	Примерная программа: <i>вариант</i> Русская народная песня «Полно, полно вам, ребята» Русская народная песня «Сеяли девушки яровой хмель» <i>вариант</i> Русская народная песня «Виноград в саду цветет» Украинская народная песня «Женчичек-Бренчичек»

<p>II полугодие: Экзамен: две разнохарактерные пьесы.</p>	<p>Примерная программа: <i>вариант</i> А. Комаровский «Песенка» М. Глинка «Ты, соловушка, умолкни»</p> <p><i>вариант</i> Ф. Шуберт «Колыбельная» П. Чайковский «Шарманщик поет»</p>
2 класс	
<p>I полугодие: Технический зачет. Зачет (академический концерт): две разнохарактерные пьесы.</p>	<p>Примерная программа: <i>вариант</i> Р. Шуман «Колыбельная» Д. Шостакович «Вальс»</p> <p><i>вариант</i> В. Калинин «Журавель» Д. Шостакович «Шарманка»</p>
<p>II полугодие: Технический зачет. Экзамен: две разнохарактерные пьесы.</p>	<p>Примерная программа: <i>вариант</i> Ф. Лист «Романс» И. Бах «Бурре»</p> <p><i>вариант</i> А. Варламов «Красный сарафан» В. Моцарт «Волынка»</p>
3 класс	
<p>I полугодие Технический зачет. Зачет (академический концерт): две разнохарактерные пьесы.</p>	<p>Примерная программа: <i>вариант</i> М. Мусоргский Песня из оперы «Сорочинская ярмарка» В. Ребиков «Песня без слов»</p> <p><i>вариант</i> А. Власов «Мелодия» Д. Кабалевский «Рондо-токатта»</p>
<p>II полугодие Технический зачет Экзамен: две разнохарактерные пьесы..</p>	<p><i>2 вариант</i> М. Глинка «Северная звезда» Р. Шуман «Смелый наездник»</p>
4 класс	
<p>I полугодие Технический зачет. Зачет (академический концерт): две разнохарактерные пьесы.</p>	<p>Примерная программа: <i>вариант</i> В. Калинин «Грустная песня» Р. Шуман «Веселый крестьянин»</p> <p><i>вариант</i> А. Глазунов «Русская песня» Г. Михали «Скерцино»</p>

<p>II полугодие Технический зачет.</p> <p>Переводной экзамен: две разнохарактерные пьесы.</p>	<p>Примерная программа:</p> <p><u>вариант</u> Ф. Мендельсон «Весенняя песня» Г. Свиридов «Веселый марш»</p> <p><u>вариант</u> А. Скрябин «Романс» И. Бах «Менуэт»</p>
5 класс	
<p>I полугодие Технический зачет.</p> <p>Зачет (академический концерт): две разнохарактерные пьесы.</p>	<p>Примерная программа:</p> <p><u>вариант</u> Н. Раков «Вокализ» Э. Григ «Вальс»</p> <p><u>вариант</u> М. Мусоргский «Слеза» Г. Гендель «Бурре»</p>
<p>II полугодие Технический зачет.</p> <p>Экзамен: две разнохарактерные пьесы.</p>	<p>Примерная программа:</p> <p><u>вариант</u> А. Лядов «Прелюдия» Б. Марчелло Соната</p> <p><u>вариант</u> К. Сен-Санс «Лебедь» Р. Шуман «Охотничья песня»</p>
6 класс	
<p>I полугодие Технический зачет.</p> <p>Зачет (академический концерт): две разнохарактерные пьесы.</p>	<p>Примерная программа:</p> <p><u>вариант</u> С. Рахманинов «Вокализ» Р. Глиэр «Вальс»</p> <p><u>вариант</u> А. Скрябин «Романс» С. Прокофьев «Гавот»</p>
<p>II полугодие Технический зачет.</p> <p>Экзамен: две разнохарактерные пьесы.</p>	<p>Примерная программа:</p> <p><u>вариант</u> П. Чайковский «Флорентийская песня» С. Рахманинов «Серенада»</p> <p><u>вариант</u> Р. Глиэр «Прелюдия» Г. Гендель «Вижу охотника»</p>
7 класс	

<p>I полугодие Технический зачет.</p> <p>Зачет (академический концерт): две разнохарактерные пьесы.</p>	<p>Примерная программа:</p> <p><u>вариант</u> Н. Раков «Вокализ» П. Чайковский «Ариозо»</p> <p><u>вариант</u> С. Рахманинов «Романс» А. Скрябин Этюд</p>
<p>II полугодие Технический зачет.</p> <p>Экзамен: две разнохарактерные пьесы.</p>	<p>Примерная программа:</p> <p><u>вариант</u> П. Чайковский «Осенняя песня» В. Моцарт Концертное рондо</p> <p><u>вариант</u> М. Глинка «Ноктюрн» Ц. Кюи «Непрерывное движение»</p>
8 класс	
<p>I полугодие Технический зачет.</p> <p>Зачет (академический концерт): произведение крупной формы.</p>	<p>Примерная программа:</p> <p><u>вариант</u> В. Моцарт Концерт №1, чч. I, II</p> <p><u>вариант</u> В. Моцарт Концерт №3, чч. II, III</p>
<p>II полугодие Прослушивание программы выпускного экзамена.</p>	<p>Примерная программа - см. Требования к итоговой аттестации для 8-го класса.</p>
9 класс	
<p>I полугодие Технический зачет.</p> <p>Зачет (академический концерт): произведение крупной формы.</p>	<p>Примерная программа:</p> <p><u>вариант</u> В. Моцарт Концерт №2, чч. II, III</p> <p><u>вариант</u> В. Моцарт Концерт №4, чч. II, III</p>
<p>II полугодие Технический зачет. Прослушивание экзаменационной программы.</p>	<p>Примерная программа - см. Требования к итоговой аттестации для 9-го класса.</p>

Срок обучения – 5(6) лет

Таблица ба

<i>Форма промежуточной аттестации/ Требования</i>	<i>Содержание промежуточной аттестации</i>
---	--

1 класс

<p>I полугодие Зачет (академический концерт): две разнохарактерные пьесы.</p>	<p>Примерная программа: <u>вариант</u> Русская народная песня "Во поле береза стояла" Русская народная песня "Рябушечка"</p> <p><u>вариант</u> Русская народная песня "Перепелочка" Д. Кабалевский "Наш край"</p>
<p>II полугодие Экзамен: две разнохарактерные пьесы.</p>	<p>Примерная программа: <u>вариант</u> Русская народная песня "Протяжная". В. Моцарт Allegretto</p> <p><u>вариант</u> А. Комаровский "Песенка" Д. Кабалевский "Маленькая полька"</p>
2 класс	
<p>I полугодие Технический зачет. Зачет (академический концерт): две разнохарактерные пьесы.</p>	<p>Примерная программа: <u>вариант</u> Д. Флисс "Колыбельная" П. Чайковский "Шарманщик поет"</p> <p><u>вариант</u> А. Лядов "Протяжная". Д. Кабалевский "Пионерское звено"</p>
<p>II полугодие Технический зачет. Экзамен: две разнохарактерные пьесы.</p>	<p>Примерная программа: <u>вариант</u> Д. Шостакович "Колыбельная" П. Чайковский "Старинная французская песенка"</p> <p><u>вариант</u> Й. Гайдн Andante Д. Шостакович "Шарманка"</p>
3 класс	
<p>I полугодие Технический зачет. Зачет (академический концерт): две разнохарактерные пьесы.</p>	<p>Примерная программа: <u>вариант</u> Д. Канконе "Вокализ" В. Моцарт "Бурре"</p> <p><u>вариант</u> П. Чайковский "Сладкая греза" А. Варламов "Красный сарафан"</p>
<p>II полугодие Технический зачет. Экзамен: две разнохарактерные пьесы.</p>	<p>Примерная программа: <u>вариант</u> М. Глинка "Северная звезда" Т. Хренников "Марш шахтеров"</p> <p><u>вариант</u> В. Моцарт "Песня пастушка" Р. Шуман "Веселый крестьянин"</p>

4 класс	
<p>I полугодие Технический зачет.</p> <p>Зачет (академический концерт): две разнохарактерные пьесы.</p>	<p>Примерная программа: <u>вариант</u> Г. Гендель Adagio Р. Шуман "Смелый наездник"</p> <p><u>вариант:</u> М. Глинка "Русская песня" Ф. Куперен "Пастораль"</p>
<p>II полугодие Технический зачет</p> <p>Переводной экзамен: две разнохарактерные пьесы.</p>	<p>Примерная программа: <u>вариант</u> Р. Глиэр "Романс" М. Кажлаев "Марш"</p> <p><u>вариант</u> А. Власов "Мелодия" Д. Шостакович "Заводная кукла"</p>
5 класс	
<p>I полугодие Технический зачет.</p> <p>Зачет (академический концерт): произведение крупной формы.</p>	<p>Примерная программа: <u>вариант</u> Б. Марчелло Соната Р. Шуман "Грезы"</p> <p><u>вариант</u> В. Моцарт Концерт №1 Г. Гендель Largo</p>
<p>II полугодие Прослушивание программы выпускного экзамена.</p>	<p>Примерная программа - см. Требования к итоговой аттестации для 5-го класса.</p>
6 класс	
<p>I полугодие Технический зачет.</p> <p>Зачет (академический концерт): произведение крупной формы.</p>	<p>Примерная программа: <u>вариант</u> В. Моцарт Концерт №3, чч. II, III</p> <p><u>вариант</u> В. Моцарт Концерт №2, чч. II, III</p>
<p>II полугодие Технический зачет.</p> <p>Прослушивание экзаменационной программы.</p>	<p>Примерная программа - см. Требования к итоговой аттестации для 6-го класса.</p>

Требования к итоговой аттестации для 8-го класса

Таблица 7

Форма итоговой аттестации/ Требования	Содержание итоговой аттестации
---------------------------------------	--------------------------------

Выпускной экзамен: произведение крупной формы и одна пьеса.	Примерная программа: <u>вариант</u> В. Моцарт Концерт №3, чч. II, III Р. Глиэр «Ноктюрн» <u>вариант</u> В. Моцарт Концерт №4, чч. II, III Е. Русанов «Мелодия»
---	--

Требования к итоговой аттестации для 9-го класса

Таблица 8

Форма итоговой аттестации/ Требования	Содержание итоговой аттестации
Экзамен: произведение крупной формы и одна пьеса.	Примерная программа: <u>вариант</u> В. Моцарт «Концертное рондо» С. Рахманинов «Элегия» <u>вариант</u> Й. Гайдн Концерт №2, ч. I (или чч. II, III) А. Глазунов «Мечты»

Требования к итоговой аттестации для 5-го класса

Таблица 9

Форма итоговой аттестации/ Требования	Содержание итоговой аттестации
Выпускной экзамен: произведение крупной формы и одна пьеса.	Примерная программа: <u>вариант</u> В. Моцарт Концерт №1 Г. Гендель Largetto <u>вариант</u> В. Моцарт Концерт №3, ч. I К. Сен-Санс "Концертная пьеса" ч. I

Требования к итоговой аттестации для 6-го класса

Таблица 10

Форма итоговой аттестации/ Требования	Содержание итоговой аттестации
Экзамен: произведение крупной формы и одна пьеса.	Примерная программа: <u>вариант</u> В. Моцарт Концерт №4, чч. II, III А. Скрябин "Романс" <u>вариант</u> В. Моцарт Концерт №3, ч. I Б. Лятошинский "Мелодия"

V. МЕТОДИЧЕСКОЕ ОБЕСПЕЧЕНИЕ УЧЕБНОГО ПРОЦЕССА

Методические рекомендации педагогическим работникам

В работе с обучающимися преподаватель должен следовать принципам последовательности, постепенности, доступности, наглядности в освоении материала:

- Весь процесс обучения должен быть построен от простого к сложному и учитывать индивидуальные особенности ученика: физические данные, уровень развития музыкальных способностей.
- Необходимым условием для успешного обучения игре на валторне является формирование у ученика уже на начальном этапе правильной постановки губ, рук, корпуса, исполнительского дыхания.
- Развитию техники в узком смысле слова (беглости, четкости, ровности и т.д.) способствует систематическая работа над упражнениями, гаммами и этюдами. При освоении гамм, упражнений, этюдов и другого вспомогательного материала рекомендуется применение различных вариантов – штриховых, динамических, ритмических и т.д.
- Работа над качеством звука, интонацией, ритмическим рисунком, динамикой – важнейшими средствами музыкальной выразительности – должна последовательно проводиться на протяжении всех лет обучения и быть предметом постоянного внимания педагога.
- При работе над техникой необходимо давать четкие индивидуальные задания и регулярно проверять их выполнение.
- В учебной работе также следует использовать переложения произведений, написанных для других инструментов или для голоса. Рекомендуются переложения, в которых сохранен замысел автора и широко использованы характерные особенности валторны.
- В работе над музыкальными произведениями необходимо проследить связь между художественной и технической сторонами изучаемого произведения.

Рекомендации по организации самостоятельной работы обучающихся

1. Самостоятельные занятия должны быть регулярными и систематическими. Периодичность занятий – каждый день.
2. Объем самостоятельной работы определяется с учетом минимальных затрат на подготовку домашнего задания (параллельно с освоением детьми программы основного общего образования), а также с учетом сложившихся педагогических традиций в учебном заведении и методической целесообразности.
3. Ученик должен заниматься самостоятельно только при отсутствии признаков нарушения физического здоровья.
4. Индивидуальная домашняя работа может проходить в несколько приемов и должна строиться в соответствии с рекомендациями преподавателя по специальности. Ученик должен уйти с урока с ясным представлением, над чем ему работать дома. Задачи должны быть кратко и ясно сформулированы в дневнике:
 - упражнения для развития звука (выдержанные ноты);
 - работа над развитием техники (гаммы, упражнения, этюды); - работа над художественным материалом (пьесы или произведение крупной формы);
 - чтение нот с листа.
5. Периодически следует проводить контрольные уроки, имитирующие домашнюю работу ученика.

6. Для успешной реализации программы ученик должен быть обеспечен доступом к библиотечным фондам, а также фоно- и медиатекам, сформированным по учебным программам.

VI. СПИСКИ РЕКОМЕНДУЕМОЙ МЕТОДИЧЕСКОЙ И НОТНОЙ ЛИТЕРАТУРЫ Основная учебно-методическая литература

1. Апатский В. Основы теории и методики духового музыкально-исполнительского искусства. - НМАУ им. П.И. Чайковского. - Киев, 2008.
2. Волков Н. Теория и практика искусства игры на духовых инструментах. - М., 2008.
3. Шульпяков О. Работа над художественным произведением и формирование музыкального мышления исполнителя. - СПб.; Композитор, 2008.
4. Бочкарев Л. Психология музыкальной деятельности. - М.: Классика-XXI, 2008.
5. Цагарелли Ю. Психология музыкально-исполнительской деятельности. - СПб.: Композитор, 2008.
6. Ключникова Е. Как учить музыке одаренных детей. - М.: Классика-XXI, 2010.
7. Леонов В., Палкина И. Методика обучения игре на духовых инструментах. - Ростов-на-Дону, 2012.

Дополнительная учебно-методическая литература

1. Апатский В. О совершенствовании методов музыкально-исполнительской подготовки // Исполнительство на духовых инструментах. История и методика. - Киев, 1986. - С. 24-39; Вып. 4. - Киев, 1983. - С. 6-19.
2. Апатский В. Опыт экспериментального исследования дыхания и амбушюра духовика // Методика обучения игре на духовых инструментах. - Вып. 4. - М., 1976. - С.11-31.
3. Арчажникова Л. Проблема взаимосвязи музыкально-слуховых представлений и музыкальнодвигательных навыков: Автореф. канд. иск. - М., 1971.
4. Асафьев Б. Музыкальная форма как процесс. - Т. 1. - 2-е изд. - Л., 1971.
5. Барановский П., Юцевич Е. Звуковысотный анализ свободного мелодического строя. - Киев, 1956.
6. Березин В. Некоторые проблемы исполнительства в классическом духовом квинтете (флейта, гобой, кларнет, валторна, фагот) // Вопросы музыкальной педагогики. - Вып. 10. - М., 1991. - С. 146-167.
7. Володин А. Роль гармонического спектра в восприятии высоты и тембра звука // Музыкальное искусство и наука. - Вып. 1. - М., 1970. - С. 11-38.
8. Володин А. Вопросы исполнительства на духовых инструментах : Сб. тр. - Л., 1987. - С.96.
9. Гарбузов Н. Зонная природа тембрового слуха. - М., 1956.
10. Григорьев В. Некоторые проблемы специфики игрового движения музыканта-исполнителя // Вопросы музыкальной педагогики. - Вып. 7. - М., 1986. - С. 65-81.
11. Грищенко Л. Психология восприятия внимания, памяти. - Екатеринбург, 1994.
12. Диков Б. О дыхании при игре на духовых инструментах. - М., 1956.
13. Евтихийев П., Карцева Г. Психолого-педагогические основы работы учащегося над музыкальноисполнительским образом // Музыкальное воспитание: опыт, проблемы, перспективы: Сб. тр. - Тамбов, 1994. - С. 43-54.
14. Зис А. Исполнительство на духовых инструментах (история и методика). - Киев, 1986.
15. Исполнительство на духовых инструментах и вопросы музыкальной педагогики: Сб. тр. - Вып. 45. - М., 1979.
16. Комплексный подход к проблемам музыкального образования: Сб. тр. - М., 1986.

17. Логинова Л. О слуховой деятельности музыканта-исполнителя: теоретические проблемы. - М., 1998.
18. Маркова Е. Интонационность музыкального искусства. - Киев, 1990.
19. Материалы Всесоюзного семинара исполнителей на духовых инструментах. - М., 1988.
20. Работа над чистотой строя на духовых инструментах (методические рекомендации). - Минск, 1982.
21. Совершенствование методики обучения игре на духовых инструментах (методические рекомендации). - Минск, 1982.
22. Современное исполнительство на духовых и ударных инструментах: Сб. тр. - Вып. 103. - М., 1990.
23. Теория и практика игры на духовых инструментах: Сб. ст. - Киев., 1989.
24. Усов Ю. История отечественного исполнительства на духовых инструментах. - М., 1986.
25. Федотов А. Методика обучения игре на духовых инструментах. - М., 1975.

Нотная литература

- Альбом юного валторниста // Сост. Е. Семенов. - М., 1981.
- Асафьев Б. Вариации на тему Моцарта. - М., 1951.
- Буяновский В. Валторна. - М., 1971.
- Галле Ж. Этюды для валторны. Тетр. 1. - Л., 1962.
- Галле Ж. Этюды для валторны. Тетр. 2. - Л., 1963.
- Дульский Н. Оркестровые этюды. - М., 1952.
- Избранные этюды для валторны. Тетр. 1 // Сост. В. Буяновский. - Л., 1973.
- Избранные этюды для валторны. Тетр. 2 // Сост. В. Буяновский. - Л., 1975.
- Клинг Г. 40 характерных этюдов. - М., 1949.
- Копраш К. 60 избранных этюдов. Тетр. 1, 2. - М., 1967.
- Моцарт В. Концерт №1. - М., 1955.
- Моцарт В. Концерт №2. - М., 1961.
- Моцарт В. Концерт №3. - М., 1954.
- Моцарт В. Концерт №4. - М., 1950.
- Пахмутова А. Ноктюрн. - М., 1958.
- Педагогический репертуар ДМШ для валторны. Вып. 1. - М., 1959.
- Педагогический репертуар ДМШ для валторны. Вып. 2. - М., 1960.
- Педагогический репертуар ДМШ для валторны. Вып. 3. - М., 1960.
- Педагогический репертуар ДМШ для валторны. Вып. 4. - М., 1960.
- Педагогический репертуар ДМШ для валторны. Вып. 5. - М., 1960.
- Педагогический репертуар для валторны: пьесы и переложения В. Буяновского. - Л., 1969.
- Полех В. Школа игры на валторне. - М., 1986.
- Произведения советских композиторов для валторны. Вып. 1. - М., 1975.
- Пять пьес русских композиторов для валторны (Обр. А. Усова). - М., 1946.
- Рахманинов С. Избранные произведения: переложение для валторны и фортепиано В. Буяновского. - М., 1983.
- Русанов Е. Мелодия. - М., 1955.
- Сен-Санс К. Концертная пьеса. - М., 1951.
- Солодуев В. Школа игры на валторне. - М., 1961.
- Усов А. Вопросы теории и практики игры на валторне. - М., 1965.
- Фаттах А. Лирическая пьеса. - М., 1956.
- Хрестоматия для валторны. 1-2 классы ДМШ // Сост. В. Полех. - М., 1980.
- Хрестоматия для валторны. 1-5 классы ДМШ // Сост. В. Полех. - М., 1983.
- Хрестоматия для валторны. 1-2 курсы музыкальных училищ // Сост. В. Полех. - М., 1984.
- Хрестоматия для валторны. 5 класс ДМШ // Сост. В. Полех. - М., 1986.
- Шоллар Ф. Школа игры на валторне. - М.: Музыка, 1991.
- Янкелевич А. Школа игры на валторне. - М.: Музыка, 1970.

Предметная область
ПО.01. МУЗЫКАЛЬНОЕ ИСПОЛНИТЕЛЬСТВО

учебный предмет
ПО.01.УП.01. СПЕЦИАЛЬНОСТЬ: УДАРНЫЕ
ИНСТРУМЕНТЫ

Структура программы учебного предмета

I. ПОЯСНИТЕЛЬНАЯ ЗАПИСКА

- Характеристика учебного предмета, его место и роль в образовательном процессе.
- Цель и задачи учебного предмета.
- Место учебного предмета в структуре образовательной программы.
- Срок реализации учебного предмета.
- Объем учебного времени, предусмотренный учебным планом образовательного учреждения на реализацию учебного предмета.
- Форма проведения учебных аудиторных занятий.
- Обоснование структуры программы учебного предмета.
- Методы обучения.
 - Описание материально-технических условий реализации учебного предмета.

II. СТРУКТУРА И СОДЕРЖАНИЕ УЧЕБНОГО ПРЕДМЕТА

- Сведения о затратах учебного времени, предусмотренного на освоение учебного предмета:
 - Срок обучения - 8(9) лет
 - Срок обучения - 5(6) лет
- Распределение учебного материала по годам обучения: Срок обучения – 8(9) лет
 - Срок обучения - 5(6) лет

III. ТРЕБОВАНИЯ К УРОВНЮ ПОДГОТОВКИ ОБУЧАЮЩИХСЯ

IV. ФОРМЫ И МЕТОДЫ КОНТРОЛЯ, СИСТЕМА ОЦЕНОК

- Аттестация: цели, виды, форма, содержание.
- Критерии оценки.
- Требования к промежуточной аттестации:
 - Срок обучения - 8(9) лет
 - Срок обучения - 5(6) лет
- Требования к итоговой аттестации:
 - для 8-го класса
 - для 9-го класса
 - для 5-го класса
 - для 6-го класса

V. МЕТОДИЧЕСКОЕ ОБЕСПЕЧЕНИЕ УЧЕБНОГО ПРОЦЕССА

- Методические рекомендации педагогическим работникам.
- Рекомендации по организации самостоятельной работы обучающихся.

VI. СПИСКИ РЕКОМЕНДУЕМОЙ МЕТОДИЧЕСКОЙ И НОТНОЙ ЛИТЕРАТУРЫ

- Основная учебно-методическая литература.
- Дополнительная учебно-методическая литература. □
- Нотная литература.

І. ПОЯСНИТЕЛЬНАЯ ЗАПИСКА

Характеристика учебного предмета, его место и роль в образовательном процессе.

Программа учебного предмета ПО.01.УП.01 «Специальность (ударные инструменты)» разработана на основе и с учетом федеральных государственных требований к дополнительной предпрофессиональной общеобразовательной программе в области музыкального искусства «Духовые и ударные инструменты».

Учебный предмет направлен на приобретение обучающимися знаний, умений и навыков игры на ударных инструментах, получение ими художественного образования, а также на эстетическое воспитание и духовно-нравственное развитие ученика.

Цель и задачи учебного предмета

Цель - выявление наиболее одаренных детей в области музыкального исполнительства на ударных инструментах и подготовки их к дальнейшему поступлению в образовательные учреждения, реализующие образовательные программы среднего профессионального образования (ГОУ СПО).

Задачи:

обучающие:

- ✓ освоение музыкальной грамоты как необходимого средства для музыкального исполнительства на ударных инструментах в пределах образовательной программы;
- ✓ овладение основными исполнительскими навыками игры на ударных инструментах, позволяющими грамотно исполнять музыкальные произведения соло и в ансамбле;
- ✓ обучение навыкам самостоятельной работы с музыкальным материалом, чтение с листа нетрудного текста.

развивающие:

- ✓ развитие музыкальных способностей: слуха, памяти, ритма, эмоциональной сферы, музыкальности и артистизма;
- ✓ развитие исполнительской техники как необходимого средства для реализации художественного замысла композитора;
- ✓ приобретение детьми опыта творческой деятельности и публичных выступлений;
- ✓ формирование у наиболее одаренных выпускников осознанной мотивации к продолжению профессионального обучения и подготовки их к вступительным экзаменам в образовательные учреждения, реализующие профессиональные образовательные программы (ГОУ СПО).

воспитательные:

- ✓ формирование духовной культуры и нравственности ребенка;
- ✓ приобщение к мировым и отечественным культурным ценностям;
- ✓ воспитание любви к музыке;
- ✓ формирование высоких этических норм в отношениях преподавателей и учеников;
- ✓ воспитание самостоятельности.

Место учебного предмета в структуре образовательной программы. Учебный предмет ПО.01.УП.01. «Специальность (ударные инструменты)» входит в обязательную часть дополнительной предпрофессиональной общеобразовательной программы «Духовые и ударные инструменты», в предметную область «Музыкальное исполнительство».

Учебный предмет направлен на приобретение и формирование у обучающихся следующих знаний, умений и навыков:

- ✓ знания музыкальной терминологии;
- ✓ знания художественно-эстетических и технических особенностей, характерных для сольного исполнительства;
- ✓ умения грамотно исполнять музыкальные произведения на ударных инструментах;
- ✓ умения самостоятельно разучивать музыкальные произведения различных жанров и стилей на ударных инструментах;
- ✓ умения самостоятельно преодолевать технические трудности при разучивании несложного музыкального произведения на ударных инструментах;
- ✓ умения создавать художественный образ при исполнении музыкального произведения на ударных инструментах;
- ✓ навыков импровизации, чтения с листа несложных музыкальных произведений на ударных инструментах;
- ✓ навыков публичных выступлений сольных (в составе духового или эстрадно-джазового, симфонического (при наличии) оркестра).

Срок реализации учебного предмета для детей, поступивших в образовательное учреждение в первый класс в возрасте шести лет шести месяцев до девяти лет составляет 8 лет; для детей, поступивших в первый класс в возрасте от десяти до двенадцати лет – 5 лет.

Для детей, не закончивших освоение образовательной программы основного общего образования или среднего (полного) общего образования и планирующих поступление в образовательные учреждения, реализующие основные профессиональные образовательные программы в области музыкального искусства, срок освоения может быть увеличен на один год.

Объем учебного времени, предусмотренный учебным планом образовательного учреждения на реализацию учебного предмета

«Специальность (ударные инструменты)»:

Таблица 1

	<i>Срок обучения – 8 лет</i>	<i>9-й класс</i>	<i>Срок обучения – 5 лет</i>	<i>6-й класс</i>
Максимальная учебная нагрузка	1316	214,5	924	214,5
Количество часов на аудиторные занятия	559	82,5	363	82,5
Количество часов на внеаудиторную ¹ (самостоятельную) работу	757	132	561	132

Форма проведения учебных аудиторных занятий - индивидуальная.

Обоснование структуры программы учебного предмета. Программа содержит необходимые для организации занятий параметры:

- ✓ сведения о затратах учебного времени, предусмотренного на освоение учебного предмета;
- ✓ распределение учебного материала по годам обучения;
- ✓ описание дидактических единиц учебного предмета;
- ✓ требования к уровню подготовки обучающихся;
- ✓ формы и методы контроля, система оценок; методическое обеспечение учебного процесса.

В соответствии с данными направлениями строится основной раздел программы – «Структура и содержание учебного предмета».

Методы обучения. Для достижения поставленной цели и реализации задач предмета используются следующие методы обучения:

- ✓ словесный (рассказ, беседа, объяснение);
- ✓ метод упражнений и повторений (выработка игровых навыков ученика, работа над художественно-образной сферой произведения);
- ✓ метод показа (показ педагогом игровых движений, исполнение педагогом пьес с использованием многообразных вариантов показа);
- ✓ объяснительно-иллюстративный (педагог играет произведение ученика и попутно объясняет);

¹ **Виды внеаудиторной работы:**

- самостоятельные занятия по подготовке учебной программы;
- подготовка к контрольным урокам, зачетам и экзаменам;
- подготовка к концертным, конкурсным выступлениям;
- посещение учреждений культуры (филармоний, театров, концертных залов, музеев и др.), - участие обучающихся в творческих мероприятиях и культурно-просветительской деятельности образовательного учреждения и др.

- репродуктивный метод (повторение учеником игровых приемов по образцу учителя).

Выбор методов зависит от возраста и индивидуальных особенностей учащегося.

Описание материально-технических условий реализации учебного предмета. Материально-техническая база образовательного учреждения должна соответствовать санитарным и противопожарным нормам, нормам охраны труда.

Учебные аудитории для занятий по учебному предмету должны иметь площадь не менее 6 кв.м. и звукоизоляцию.

В образовательном учреждении создаются условия для содержания, своевременного обслуживания и ремонта музыкальных инструментов.

II. СТРУКТУРА И СОДЕРЖАНИЕ УЧЕБНОГО ПРЕДМЕТА

Сведения о затратах учебного времени, предусмотренного на освоение учебного предмета «Специальность (ударные инструменты)», на максимальную, самостоятельную нагрузку обучающихся и аудиторные занятия:

Срок обучения – 8(9) лет

Таблица 2

<i>Класс</i>	<i>Распределение по годам обучения</i>								
	1	2	3	4	5	6	7	8	9
Продолжительность учебных занятий (в неделях)	32	33	33	33	33	33	33	33	33
Количество часов на аудиторные занятия в неделю	2	2	2	2	2	2	2,5	2,5	2,5
Общее количество часов на аудиторные занятия по годам	64	66	66	66	66	66	82,5	82,5	82,5
Общее количество часов на аудиторные занятия	559								82,5
	641,5								
Количество часов на внеаудиторные (самостоятельные) занятия в неделю	2	2	2	3	3	3	4	4	4
Общее количество часов на внеаудиторные (самостоятельные) занятия по годам	64	66	66	99	99	99	132	132	132
Общее количество часов на внеаудиторные (самостоятельные) занятия	757								132
	889								
Максимальное количество часов на занятия в неделю	4	4	4	5	5	5	6,5	6,5	6,5
Общее максимальное количество часов по годам	128	132	132	165	165	165	214,5	214,5	214,5
Общее максимальное количество часов на весь период обучения	1316								214,5
	1530,5								

Срок обучения – 5(6) лет

Таблица 2а

	<i>Распределение по годам обучения</i>
--	--

<i>Класс</i>	1	2	3	4	5	6
Продолжительность учебных занятий (в неделях)	33	33	33	33	33	33
Количество часов на аудиторные занятия в неделю	2	2	2	2,5	2,5	2,5
Общее количество часов на аудиторные занятия по годам	66	66	66	82,5	82,5	82,5
Общее количество часов на аудиторные занятия	363					82,5
	445,5					
Количество часов на внеаудиторные (самостоятельные) занятия в неделю	3	3	3	4	4	4
Общее количество часов на внеаудиторные (самостоятельные) занятия по годам	99	99	99	132	132	132
Общее количество часов на внеаудиторные (самостоятельные) занятия	561					132
	693					
Максимальное количество часов на занятия в неделю	5	5	5	6,5	6,5	6,5
Общее максимальное количество часов по годам	165	165	165	214,5	214,5	214,5
Общее максимальное количество часов на весь период обучения	924					214,5
	1138,5					

Распределение учебного материала по годам обучения Срок обучения – 8(9) лет

Таблица 3

<i>Раздел учебного предмета</i>	<i>Дидактические единицы</i>	<i>Примерное содержание самостоятельной работы</i>	<i>Формы текущего контроля</i>
1 класс			
Формирование исполнительской техники.	<u>Ксилофон</u> Работа над постановкой рук, звукоизвлечением; мажорные и минорные гаммы в тональностях до одного знака, в т.ч. трезвучия; упражнения, направленные на развитие техники исполнения тремоло. <u>Малый барабан</u>	Занятия по развитию технических навыков исполнения на ксилофоне и малом барабане.	Поурочный контроль.

	Работа над постановкой рук; отработка одиночных ударов; различные ритмические упражнения (четверти, восьмые, шестнадцатые).		
Работа над пьесами.	Навыки по использованию музыкально-исполнительских средств выразительности. Прослеживание связи между художественной и технической сторонами изучаемого произведения. Навыки чтения с листа.	Работа над художественным произведением: работа над трудными местами, отдельными фрагментами, выучивание наизусть, объединение фрагментов в общее целое, уточнение художественных задач.	Поурочный контроль.
2 класс			
Формирование исполнительской техники.	<u>Ксилофон</u> Работа над постановкой рук, звучоизвлечением; мажорные и минорные гаммы в тональностях до одного знака, в т.ч. трезвучия и их обращения; упражнения, направленные на развитие подвижности кистей рук. 2-4 этюда (по нотам). <u>Малый барабан</u> Работа над постановкой рук; различные ритмические упражнения (восьмые, триоли, шестнадцатые, восьмая и две шестнадцатые, две шестнадцатые и восьмая). 4-5 этюдов (по нотам).	Занятия по развитию технических навыков исполнения на ксилофоне и малом барабане.	Поурочный контроль.

Работа над пьесами.	Навыки по использованию музыкально-исполнительских средств выразительности. Прослеживание связи между художественной и технической сторонами изучаемого произведения. Навыки чтения с листа.	Работа над художественным произведением: работа над трудными местами, отдельными фрагментами, выучивание наизусть, объединение фрагментов в общее целое, уточнение художественных задач.	Поурочный контроль.
---------------------	--	--	---------------------

3 класс

Формирование исполнительской техники.	<u>Ксилофон</u> Мажорные и минорные гаммы в тональностях до двух знаков, в т.ч. трезвучия и их обращения; упражнения в различном движении (играть гаммы, трезвучия, арпеджио триолями, квартолями, квинтолями каждой рукой в отдельности и с чередованием рук). 3-5 этюдов (по нотам). <u>Малый барабан</u> Различные ритмические упражнения (триоли, шестнадцатые, квинтоли с ускорением). 4-5 этюдов (по нотам).	Занятия по развитию технических навыков исполнения на ксилофоне и малом барабане.	Поурочный контроль.
Работа над пьесами.	Навыки по использованию музыкально-исполнительских средств выразительности. Прослеживание связи между художественной и технической сторонами изучаемого произведения. Навыки чтения с листа.	Работа над художественным произведением: работа над трудными местами, отдельными фрагментами, выучивание наизусть, объединение фрагментов в общее целое, уточнение художественных задач.	Поурочный контроль.

4 класс			
Формирование исполнительской техники.	<u>Ксилофон</u> Мажорные и минорные гаммы в тональностях до трех знаков, в т.ч. трезвучия и их обращения. 4-6 этюдов (по нотам). <u>Малый барабан</u> Различные ритмические соотношения триольных ритмов (четвертные, восьмые, шестнадцатые); упражнения на развитие двоек. 5-6 этюдов (по нотам).	Занятия по развитию технических навыков исполнения на ксилофоне и малом барабане.	Поурочный контроль.
Работа над пьесами.	Навыки по использованию музыкально-исполнительских средств выразительности, выполнению анализа исполняемых произведений, владению различными видами техники исполнительства, использованию художественно оправданных технических приемов. Развитие навыков чтения с листа	Работа над художественным произведением: работа над трудными местами, отдельными фрагментами, выучивание наизусть, объединение фрагментов в общее целое, уточнение художественных задач.	Поурочный контроль.

5 класс			
Формирование исполнительской техники.	<u>Ксилофон</u> Мажорные и минорные гаммы в тональностях до четырех знаков, в т.ч. трезвучия и их обращения. 4-6 этюдов (по нотам). <u>Малый барабан</u> Различные ритмические соотношения триольных и дуольных ритмов; триоли каждой рукой с ускорением для продолжения развития исполнения «дробь». 5-6 этюдов (по нотам).	Занятия по развитию технических навыков исполнения на ксилофоне (в различных штрихах и нюансах) и малом барабане.	Поурочный контроль.

Работа над пьесами.	Навыки по использованию музыкально-исполнительских средств выразительности, выполнению анализа исполняемых произведений, владению различными видами техники исполнительства, использованию художественно оправданных технических приемов. Развитие навыков чтения с листа.	Работа над художественным произведением: работа над трудными местами, отдельными фрагментами, выучивание наизусть, объединение фрагментов в общее целое, уточнение художественных задач.	Поурочный контроль.
6 класс			
Формирование исполнительской техники.	<u>Ксилофон</u> Мажорные и минорные гаммы в тональностях до пяти знаков, в т.ч. трезвучия и их обращения. 4-6 этюдов (по нотам). <u>Малый барабан</u> Различные ритмические соотношения триольных и дуольных ритмов; триоли каждой рукой с ускорением для продолжения развития исполнения «дробь»; 5-6 этюдов (по нотам).	Занятия по развитию технических навыков исполнения на ксилофоне (в различных штрихах и нюансах) и малом барабане.	Поурочный контроль.
Работа над пьесами.	Навыки по использованию музыкально-исполнительских средств выразительности, выполнению анализа исполняемых произведений, владению различными видами техники исполнительства, использованию художественно оправданных технических приемов. Развитие навыков чтения с листа.	Работа над художественным произведением: работа над трудными местами, отдельными фрагментами, выучивание наизусть, объединение фрагментов в общее целое, уточнение художественных задач.	Поурочный контроль.
7 класс			

Формирование исполнительской техники.	<p><u>Ксилофон</u> Мажорные и минорные гаммы в тональностях до шести знаков, в т.ч. трезвучия и их обращения; хроматическая гамма. 4-6 этюдов (по нотам).</p> <p><u>Малый барабан</u> Развитие навыков исполнения дроби в различных ритмических фигурах и в нюансах от пиано до форте. 6-10 этюдов (по нотам).</p>	Занятия по развитию технических навыков исполнения на ксилофоне (в различных штрихах и нюансах) и малом барабане.	Поурочный контроль.
Работа над пьесами.	<p>Навыки по использованию музыкально-исполнительских средств выразительности, выполнению анализа исполняемых произведений, владению различными видами техники исполнительства, использованию художественно оправданных технических приемов.</p> <p>Развитие навыков чтения с листа.</p>	Работа над художественным произведением: работа над трудными местами, отдельными фрагментами, выучивание наизусть, объединение фрагментов в общее целое, уточнение художественных задач.	Поурочный контроль.
8 класс			
Формирование исполнительской техники.	<p><u>Ксилофон</u> Мажорные и минорные гаммы в тональностях до семи знаков, в т.ч.</p>	Занятия по развитию технических	Поурочный контроль.
	<p>трезвучия и арпеджио с обращениями; доминантовый септаккорд (D₇) и уменьшенный вводный септаккорд (Ум. VII₇) с обращениями; хроматическая гамма.</p> <p>4-6 этюдов (по нотам).</p> <p><u>Малый барабан</u> Продолжение развития навыков исполнения дроби в различных ритмических фигурах и в нюансах от пиано до форте. 6-10 этюдов (по нотам).</p>	навыков исполнения на ксилофоне (в различных штрихах и нюансах) и малом барабане.	

Работа над пьесами.	Навыки по использованию музыкально-исполнительских средств выразительности, выполнению анализа исполняемых произведений, владению различными видами техники исполнительства, использованию художественно оправданных технических приемов. Развитие навыков чтения с листа.	Работа над художественным произведением: работа над трудными местами, отдельными фрагментами, выучивание наизусть, объединение фрагментов в общее целое, уточнение художественных задач.	Поурочный контроль. Два прослушивания к выпускному экзамену.
9 класс			
Формирование исполнительской техники.	<u>Ксилофон</u> Мажорные и минорные гаммы в тональностях до семи знаков, в т.ч. трезвучия с обращениями в арпеджио; D ₇ и Ум. VII ₇ с обращениями; хроматическая гамма; целотонная гамма. 4-6 этюдов (по нотам). <u>Малый барабан</u> Продолжение развития навыков исполнения дроби в различных ритмических фигурах и в нюансах от пиано до форте; двойки с отскоком с различными акцентами; триоли двойками, квинтоли двойками. 6-10 этюдов (по нотам).	Занятия по развитию технических навыков исполнения на ксилофоне (в различных штрихах и нюансах) и малом барабане.	Поурочный контроль.
Работа над пьесами.	Навыки по использованию музыкально-исполнительских средств выразительности, выполнению анализа исполняемых произведений, владению различными видами техники исполнительства, использованию художественно оправданных технических приемов. Развитие навыков чтения с листа.	Работа над художественным произведением: работа над трудными местами, отдельными фрагментами, выучивание наизусть, объединение фрагментов в общее целое, уточнение художественных задач.	Поурочный контроль. Два прослушивания к экзамену.

Срок обучения – 5(6) лет

Таблица 3а

Раздел учебного предмета	Дидактические единицы	Примерное содержание самостоятельной работы	Формы текущего контроля
1 класс			
Формирование исполнительской техники.	<p><u>Ксилофон</u> Работа над постановкой рук, звукоизвлечением; мажорные и минорные гаммы в тональностях до одного знака, в т.ч. трезвучия и их обращения; упражнения, направленные на развитие техники исполнения тремоло.</p> <p><u>Малый барабан</u> Работа над постановкой рук; отработка одиночных ударов, а также различных ритмических упражнений (четвертей, восьмых, шестнадцатых).</p>	Занятия по развитию технических навыков исполнения на ксилофоне и малом барабане.	Поурочный контроль.
Работа над пьесами.	<p>Навыки по использованию музыкально-исполнительских средств выразительности. Прослеживание связи между художественной и технической сторонами изучаемого произведения. Навыки чтения с листа.</p>	Работа над художественным произведением: работа над трудными местами, отдельными фрагментами, выучивание наизусть, объединение фрагментов в общее целое, уточнение художественных задач.	Поурочный контроль.
2 класс			
Формирование исполнительской техники.	<p><u>Ксилофон</u> Работа над постановкой рук, звукоизвлечением; мажорные и минорные гаммы в тональностях до двух знаков, в т.ч. трезвучия и их обращения; упражнения, направленные на развитие техники исполнения тремоло. 8-10 этюдов (по нотам).</p>	Занятия по развитию технических навыков исполнения на ксилофоне и малом барабане.	Поурочный контроль.

	<u>Малый барабан</u> Работа над постановкой рук; различные ритмические упражнения (восьмые, триоли, шестнадцатые, восьмая и две шестнадцатые, две шестнадцатые и восьмая, восьмая с точкой и шестнадцатая).		
Работа над пьесами.	Навыки по использованию музыкально-исполнительских средств выразительности. Прослеживание связи между художественной и технической сторонами изучаемого произведения. Навыки чтения с листа.	Работа над художественным произведением: работа над трудными местами, отдельными фрагментами, выучивание наизусть, объединение фрагментов в общее целое, уточнение художественных задач.	Поурочный контроль.
3 класс			
Формирование исполнительской техники.	<u>Ксилофон</u> Мажорные и минорные гаммы в тональностях до трех знаков, в т.ч. трезвучия и арпеджио. 6-8 этюдов (по нотам). <u>Малый барабан</u> Различные ритмические соотношения триольных ритмов (восьмые триоли, шестнадцатые, четвертные), начальные навыки игры «дробь». 6-8 этюдов (по нотам).	Занятия по развитию технических навыков исполнения на ксилофоне и малом барабане.	Поурочный контроль.
Работа над пьесами.	Навыки по использованию музыкально-исполнительских средств выразительности. Прослеживание связи между художественной и технической сторонами изучаемого произведения. Навыки чтения с листа.	Работа над художественным произведением: работа над трудными местами, отдельными фрагментами, выучивание наизусть, объединение фрагментов в общее целое, уточнение художественных задач.	Поурочный контроль.
4 класс			
Формирование исполнительской техники.	<u>Ксилофон</u> Мажорные и минорные гаммы в тональностях до четырех знаков, в	Занятия по развитию технических навыков исполнения на	Поурочный контроль.

	<p>т.ч. трезвучия и их обращения. 6-8 этюдов (по нотам). <u>Малый барабан</u></p> <p>Различные ритмические соотношения триольных и дуольных ритмов, триоли каждой рукой по три удара с ускорением для продолжения развития исполнения «дробь». 5-7 этюдов (по нотам).</p>	ксилофоне и малом барабане.	
Работа над пьесами.	<p>Навыки по использованию музыкально-исполнительских средств выразительности, выполнению анализа исполняемых произведений, владению различными видами техники исполнительства, использованию художественно оправданных технических приемов. Развитие навыков чтения с листа.</p>	<p>Работа над художественным произведением: работа над трудными местами, отдельными фрагментами, выучивание наизусть, объединение фрагментов в общее целое, уточнение художественных задач.</p>	Поурочный контроль.
5 класс			
Формирование исполнительской техники.	<p><u>Ксилофон</u></p> <p>Мажорные и минорные гаммы в тональностях до пяти знаков; доминантовый септаккорд (D₇), уменьшенный вводный септаккорд (Ум. VII₇) и их обращения. 6-8 этюдов (по нотам).</p> <p><u>Малый барабан</u></p> <p>Ритмические соотношения триолей, квартолей, квинтолей, секстолей; различные варианты форшлаггов; развитие «дробь» в нюансах от «пиано» до форте». 10-15 этюдов (по нотам).</p>	<p>Занятия по развитию технических навыков исполнения на ксилофоне (в различных штрихах и нюансах) и малом барабане.</p>	Поурочный контроль.

Работа над пьесами.	Навыки по использованию музыкально-исполнительских средств выразительности, выполнению анализа исполняемых произведений, владению различными видами техники исполнительства, использованию художественно оправданных технических приемов. Развитие навыков чтения с листа.	Работа над художественным произведением: работа над трудными местами, отдельными фрагментами, выучивание наизусть, объединение фрагментов в общее целое, уточнение художественных задач.	Поурочный контроль. Два прослушивания к выпускному экзамену.
6 класс			
Формирование исполнительской техники.	<u>Ксилофон</u> Мажорные и минорные гаммы в тональностях до шести знаков, в т.ч. арпеджио трезвучий в прямом движении и в обращении; D ₇ и Ум. VII ₇ и их обращения в две октавы; хроматические гаммы; навыки исполнения тремоло (<i>legato</i> , в нюансах). Ознакомление с гаммами в тональностях до семи знаков в умеренном темпе. 4-6 этюдов (по нотам). <u>Малый барабан</u> Развитие дроби в нюансах; размеры: 7/4, 9/4, 11/4. 8-12 этюдов (по нотам).	Занятия по развитию технических навыков исполнения на ксилофоне (в различных штрихах и нюансах) и малом барабане.	Поурочный контроль.
Работа над пьесами.	Навыки по использованию музыкально-исполнительских средств выразительности, выполнению анализа исполняемых произведений, владению различными видами техники исполнительства, использованию художественно оправданных технических приемов. Развитие навыков чтения с листа.	Работа над художественным произведением: работа над трудными местами, отдельными фрагментами, выучивание наизусть, объединение фрагментов в общее целое, уточнение художественных задач.	Поурочный контроль. Два прослушивания к экзамену.

III. ТРЕБОВАНИЯ К УРОВНЮ ПОДГОТОВКИ ОБУЧАЮЩИХСЯ Содержание программы направлено на обеспечение художественноэстетического развития учащегося и приобретения им художественноисполнительских знаний, умений и навыков.

Таким образом, ученик к концу прохождения курса программы обучения должен:

- ✓ знать основные исторические сведения об ударных инструментах;
- ✓ знать конструктивные особенности ударных инструментов; □ знать элементарные правила по уходу за ударными инструментами;
- ✓ знать систему исполнительских навыков и уметь применять их самостоятельно;
- ✓ знать основные средства музыкальной выразительности (тембр, динамика, штрих, темп и т. д.);
- ✓ знать технические и художественно-эстетические особенности, характерные для сольного исполнительства на ударных инструментах;
- ✓ уметь самостоятельно определять технические трудности музыкального произведения и находить способы их преодоления;
- ✓ иметь навык игры по нотам;
- ✓ иметь навык чтения с листа несложных произведений, необходимый для ансамблевого и оркестрового музицирования;
- ✓ иметь навык публичных выступлений - как в качестве солиста, так и в составе различных ансамблей и оркестров.

Реализация программы обеспечивает: □ наличие у обучающегося интереса к музыкальному искусству, самостоятельному музицированию;

- ✓ комплексное совершенствование игровой техники ударника (тембральный слух, вопросы динамики, артикуляции, а также мышечную организацию игрового аппарата);
- ✓ знание репертуара для ударных инструментов, включающего произведения разных стилей и жанров;
- ✓ навык слухового контроля, умение управлять процессом исполнения музыкального произведения;
- ✓ навык использования музыкальных средств выразительности, анализа исполняемых произведений, владения различными видами техники исполнительства, использования художественно оправданных технических приемов;
- ✓ наличие творческой инициативы, сформированных представлений о методике разучивания музыкальных произведений и приемах работы над исполнительскими трудностями;
- ✓ наличие навыков репетиционно-концертной работы.

IV. ФОРМЫ И МЕТОДЫ КОНТРОЛЯ, СИСТЕМА ОЦЕНОК **Аттестация: цели, виды, форма, содержание**

Каждый из видов контроля успеваемости учащихся имеет свои цели, задачи и формы.

Оценка качества знаний по предмету «Специальность (ударные инструменты)» предполагает все виды контроля: текущий контроль успеваемости, промежуточную и итоговую аттестацию учащихся.

Таблица 4

Вид контроля	Задачи	Формы
Текущий контроль	<ul style="list-style-type: none"> - поддержание учебной дисциплины, - выявление отношения учащегося к изучаемому предмету, - повышение уровня освоения текущего учебного материала. Текущий контроль осуществляется преподавателем по специальности регулярно (с периодичностью не более чем через два, три урока) в рамках расписания занятий и предлагает использование различной системы оценок. Результаты текущего контроля учитываются при выставлении четвертных, полугодовых, годовых оценок. 	контрольные уроки, прослушивания к конкурсам и концертам
Промежуточная аттестация	определение успешности развития учащегося и усвоения им программы на определенном этапе обучения.	зачеты, академические концерты, технические зачеты, переводные экзамены
Итоговая аттестация	оценка качества исполнения программы, уровня владения всем комплексом музыкально-технических задач.	выпускной экзамен в 5, 8 классах; в 6, 9 классах - итоговый экзамен.

Контрольные уроки направлены на выявление знаний, умений и навыков учащихся в классе по специальности. Они не требуют публичного исполнения и концертной готовности. Это своего рода проверка навыков самостоятельной работы учащегося, проверка технического роста, проверка степени овладения навыками музицирования (чтение с листа, подбор по слуху), проверка степени готовности учащихся выпускных классов к итоговой аттестации. Контрольные уроки проводятся в счет аудиторного времени, предусмотренного на учебный предмет.

Зачеты проводятся на завершающих учебную четверть или полугодие учебных занятиях в счет аудиторного времени, предусмотренного на учебный предмет, и предполагают публичное исполнение технической или академической программы или ее части в присутствии комиссии. Зачеты дифференцированные, с обязательным методическим обсуждением, носящим рекомендательный характер.

Академические концерты представляют собой публичное (на сцене) исполнение учебной программы или ее части в присутствии комиссии, родителей, учащихся и других слушателей с дифференцированной оценкой.

Переводные экзамены проводятся в конце каждого учебного года. Исполнение полной программы демонстрирует уровень освоения программы данного года обучения. Переводной

экзамен проводится с применением дифференцированной системы оценок, завершаясь обязательным методическим обсуждением. Экзамены проводятся за пределами аудиторных учебных занятий. Учащийся, освоивший программу в полном объеме, переводится в следующий класс.

Итоговая аттестация (выпускной экзамен) определяет уровень и качество освоения образовательной программы, проводится в выпускных классах – 8-м или 9-м, 5-м или 6-м - в соответствии с действующими учебными планами. Итоговая аттестация проводится по утвержденному директором школы расписанию.

Критерии оценок

Таблица 5

<i>Оценка</i>	<i>Критерии оценивания исполнения</i>
5 («отлично»)	Технически качественное и художественно осмысленное исполнение, отвечающее всем требованиям на данном этапе обучения.
4 («хорошо»)	Грамотное исполнение с небольшими недочетами как в техническом, так и в художественном плане.
3 («удовлетворительно»)	Исполнение с большим количеством недочетов (недоученный текст, слабая техническая подготовка, низкий художественный уровень, отсутствие свободы игрового аппарата и т.п.)
2 («неудовлетворительно»)	Комплекс недостатков, являющийся следствием регулярного невыполнения домашнего задания, а также плохой посещаемости аудиторных занятий.
Зачёт (без оценки)	Достаточный для аттестации на данном этапе обучения уровень исполнительской подготовки и художественной интерпретации музыкального текста.

Согласно ФГТ, данная система оценки качества исполнения является основной. В зависимости от сложившихся традиций того или иного учебного заведения и с учетом целесообразности оценка качества исполнения может быть дополнена системой «+» и «-», что даст возможность более конкретно оценить выступление учащегося.

При выведении итоговой (переводной) оценки учитываются следующие параметры:

- оценка годовой работы учащегося;
- оценки за академические концерты, зачеты или экзамены;
- другие выступления учащегося в течение учебного года.

При выведении оценки за выпускной экзамен должны быть учтены следующие параметры:

- демонстрация учащимся должного уровня владения ударными инструментами;

- полное и убедительно раскрытие художественного образа исполняемого произведения;
- понимание и отражение в исполнительской интерпретации стиля исполняемого произведения.

На выпускных экзаменах оценка ставится по пятибалльной системе («отлично», «хорошо», «удовлетворительно», «неудовлетворительно»).

Оценки выставляются по окончании четвертей и полугодий учебного года.

В качестве средств текущего контроля успеваемости учитываются прослушивания и технические зачеты. Текущий контроль успеваемости обучающихся проводится в счет аудиторного времени, предусмотренного на учебный предмет.

Промежуточная аттестация проводится в форме зачетов (академических концертов) и переводных экзаменов.

Требования к промежуточной аттестации Срок обучения – 8(9) лет

Таблица 6

Форма промежуточной аттестации/ Требования	Содержание промежуточной аттестации
1 класс	
I полугодие Зачет (академический концерт): по одной пьесе на ксилофоне и малом барабане.	Примерная программа: <u>1 вариант</u> Украинская народная песня «Веселые гуси» (ксилофон) К. Купинский Этюд №1 (малый барабан) <u>2 вариант</u> Д. Кабалевский «Ёжик» (ксилофон) К. Купинский Этюд №1 (малый барабан)
II полугодие Академический концерт: по одной пьесе на ксилофоне и малом барабане.	Примерная программа: <u>1 вариант</u> А. Филиппенко «Весёлый музыкант» (ксилофон) К. Купинский Этюд №2 (малый барабан) <u>2 вариант</u> А. Бородин «Полька» (ксилофон)
	К. Купинский Этюд №2 (малый барабан)
2 класс	

<p>I полугодие Технический зачет. Академический концерт: по одной пьесе на ксилофоне и малом барабане.</p>	<p>Примерная программа: <u>1 вариант</u> М. Глинка «Полька» (ксилофон) К. Купинский Этюд №3 (малый барабан)</p> <p><u>2 вариант</u> Ж. Люлли Гавот (ксилофон) А. Бородин «Полька» (малый барабан)</p>
<p>II полугодие Технический зачет. Академический концерт: по одной пьесе на ксилофоне и малом барабане.</p>	<p>Примерная программа: <u>1 вариант</u> Б. Барток «Пьеса» (ксилофон) К. Купинский Этюд №4 (малый барабан)</p> <p><u>2 вариант</u> М. Глинка «Андалузский танец» (ксилофон) В. Моцарт «Юмореска» (малый барабан)</p>
3 класс	
<p>I полугодие Технический зачет. Академический концерт: по одной пьесе на ксилофоне и малом барабане.</p>	<p>Примерная программа: <u>1 вариант</u> П. Чайковский «Камаринская» (ксилофон) Д. Кабалевский «Маленький жонглер» (малый барабан)</p> <p><u>2 вариант</u> Л. Бетховен Менуэт (ксилофон) К. Купинский Этюд №5 (малый барабан)</p>
<p>II полугодие Технический зачет. Академический концерт: по одной пьесе на ксилофоне и малом барабане.</p>	<p>Примерная программа: <u>1 вариант</u> И. Стравинский Allegro (ксилофон) Ж. Жилинский «Веселые ребята» (малый барабан)</p> <p><u>2 вариант</u> Д. Палиев «Вальс» (ксилофон) К. Лоншан-Друшкевичова «Краковяк» (малый барабан)</p>
4 класс	
<p>I полугодие Технический зачет. Академический концерт: по одной пьесе на ксилофоне и малом барабане.</p>	<p>Примерная программа: <u>1 вариант</u> М. Балакирев «Полька» (ксилофон) И. Иордан «Охота за бабочкой» (малый барабан)</p> <p><u>2 вариант</u> П. Чайковский «Трепак» («Щелкунчик»), ксилофон) Е. Хосровян Армянский народный танец «Кочари» (малый барабан)</p>

<p>II полугодие</p> <p>Технический зачет.</p> <p>Переводной экзамен: по одной пьесе на ксилофоне и малом барабане</p>	<p>Примерная программа:</p> <p><u>1 вариант</u></p> <p>Л. Бетховен «Турецкий марш» (ксилофон)</p> <p>Д. Кабалевский «Клоуны» (малый барабан)</p> <p><u>2 вариант</u></p> <p>Э. Григ «Норвежский танец» №2 (ксилофон)</p> <p>Х. Вольфарт «Маленький барабанщик» (малый барабан)</p>
--	--

5 класс

<p>I полугодие</p> <p>Технический зачет.</p> <p>Академический концерт: по одной пьесе на ксилофоне и малом барабане.</p>	<p>Примерная программа:</p> <p><u>1 вариант</u></p> <p>П. Чайковский «Мазурка» («Детский альбом», ксилофон)</p> <p>Д. Кабалевский «Марш» (малый барабан)</p> <p><u>2 вариант</u></p> <p>Р. Глиэр «Вальс» (ксилофон) Д. Кабалевский «Маленький жонглер» (малый барабан)</p>
---	--

<p>II полугодие</p> <p>Технический зачет.</p> <p>Академический концерт: по одной пьесе на ксилофоне и малом барабане.</p>	<p>Примерная программа:</p> <p><u>1 вариант</u></p> <p>В. Моцарт Рондо из сонаты для фортепиано (ксилофон)</p> <p>Г. Бутов «Первые шаги» (малый барабан)</p> <p><u>2 вариант</u></p> <p>В. Цыбин «Старинный танец» (ксилофон)</p> <p>Г. Бутов «Родео» (малый барабан)</p>
--	---

6 класс

<p>I полугодие</p> <p>Технический зачет.</p> <p>Академический концерт: по одной пьесе на ксилофоне и малом барабане.</p>	<p>Примерная программа:</p> <p><u>1 вариант</u></p> <p>К. Дакен «Кукушка» (ксилофон)</p> <p>Р. Шуман «Марш» (малый барабан)</p> <p><u>2 вариант</u></p> <p>Ф. Шуберт «Музыкальный момент» (ксилофон)</p> <p>П. Чайковский «Марш деревянных солдатиков» (малый барабан)</p>
---	--

<p>II полугодие</p> <p>Технический зачет.</p> <p>Академический концерт: по одной пьесе на ксилофоне и малом барабане.</p>	<p>Примерная программа:</p> <p><u>1 вариант</u></p> <p>А. Вивальди Концерт G-dur, ч. I (ксилофон)</p> <p>Д. Кабалевский «Рондо-танец» (малый барабан)</p> <p><u>вариант</u></p> <p>Н. Лысенко «Скерцо» (ксилофон)</p> <p>Д. Кабалевский «Веселое путешествие» (малый барабан)</p>
--	---

7 класс	
<p>I полугодие</p> <p>Технический зачет.</p> <p>Академический концерт: по одной пьесе на ксилофоне и малом барабане.</p>	<p>Примерная программа:</p> <p><u>1 вариант</u></p> <p>А. Петров «Юмореска» (ксилофон)</p> <p>П. Чайковский «Игра в лошадки» (малый барабан)</p> <p><u>2 вариант</u></p> <p>П. Чайковский Экосез из оперы «Евгений Онегин» (ксилофон)</p> <p>Р. Шуман «Смелый наездник» (малый барабан)</p>
<p>II полугодие</p> <p>Технический зачет.</p> <p>Академический концерт: по одной пьесе на ксилофоне и малом барабане.</p>	<p>Примерная программа:</p> <p><u>1 вариант</u></p> <p>М. Глинка Вальс из оперы «Иван Сусанин» (ксилофон)</p> <p>С. Прокофьев «Тарантелла» (малый барабан)</p> <p><u>2 вариант</u></p> <p>Д. Россини «Неаполитанская тарантелла» (ксилофон)</p> <p>Д. Кабалевский «Рондо-марш» (малый барабан)</p>
8 класс	
<p>I полугодие</p> <p>Технический зачет.</p> <p>Академический концерт: по одной пьесе на ксилофоне и малом барабане.</p>	<p>Примерная программа:</p> <p><u>1 вариант</u></p> <p>Б. Мошков «Русский танец» (ксилофон)</p> <p>Ж. Депельснер «Антраша» (малый барабан)</p> <p><u>2 вариант</u></p> <p>Ф. Крейслер «Китайский тамбурин» (ксилофон)</p> <p>Х. Мане «Маленькая серенькая кошечка» (малый барабан)</p>
<p>II полугодие</p> <p>Выпускной экзамен: две пьесы на ксилофоне и одна пьеса на малом барабане.</p>	<p>Примерная программа:</p> <p><u>1 вариант</u></p> <p>Б. Мошков «Русский танец» (ксилофон)</p> <p>Ш. Гуно Вальс из оперы «Фауст» (ксилофон)</p> <p>Ж. Депельснер «Антраша» (малый барабан)</p> <p><u>2 вариант</u></p> <p>Ф. Крейслер «Китайский тамбурин» (ксилофон)</p> <p>А. Варламов «Красный сарафан» (ксилофон)</p> <p>Х. Мане «Маленькая серенькая кошечка» (малый барабан)</p>
9 класс	

<p>I полугодие</p> <p>Технический зачет. Академический концерт: произведение крупной формы на ксилофоне и пьеса на малом барабане.</p>	<p>Примерная программа:</p> <p><u>1 вариант</u></p> <p>Ф. Мендельсон Концерт e-moll, ч. III (ксилофон) Д. Шостакович «Полька-шарманка» (малый барабан)</p> <p><u>2 вариант</u></p> <p>Д. Кабалевский Концерт для скрипки и фортепиано, ч. III (ксилофон) Ж. Делекрюз «Подражание» №2 (малый барабан)</p>
<p>II полугодие</p> <p>Технический зачет. Экзамен: произведение крупной формы и пьеса на ксилофоне и пьеса на малом барабане.</p>	<p>Примерная программа:</p> <p><u>1 вариант</u></p> <p>Ф. Мендельсон Концерт e-moll, ч. III (ксилофон) П. Чайковский «На тройке» (ксилофон) Д. Шостакович «Полька-шарманка» (малый барабан)</p> <p><u>2 вариант</u></p> <p>Д. Кабалевский Концерт для скрипки и фортепиано, ч. III (ксилофон) Х. Рзаев «Скерцо» (ксилофон) Ж. Делекрюз «Подражание» №2 (малый барабан)</p>

Срок обучения – 5(6) лет

Таблица ба

Форма промежуточной аттестации/ Требования	Содержание промежуточной аттестации
1 класс	
<p>I полугодие</p> <p>Зачет (академический концерт): по одной пьесе на ксилофоне и малом барабане.</p>	<p>Примерная программа:</p> <p><u>1 вариант</u></p> <p>Украинская народная песня «Веселые гуси» (ксилофон) Английская народная песня «Игрушечный медвежонок» (малый барабан)</p> <p><u>2 вариант</u></p> <p>Ж. Люлли Гавот (ксилофон) А. Филиппенко «Я на скрипочке играю» (малый барабан)</p>

<p>II полугодие Академический концерт: по одной пьесе на ксилофоне и малом барабане.</p>	<p>Примерная программа: <u>1 вариант</u> Д. Кабалевский «Ёжик» (ксилофон) А. Бородин «Полька» (малый барабан) <u>2 вариант</u> З. Кодай «Детский танец» №3 (ксилофон) В. Моцарт «Юмореска» (малый барабан)</p>
2 класс	
<p>I полугодие Технический зачет. Академический концерт: по одной пьесе на ксилофоне и малом барабане.</p>	<p>Примерная программа: <u>1 вариант</u> Д. Кабалевский «Старинный танец» (ксилофон) А. Жилинский «Весёлые ребята» (малый барабан) <u>вариант</u> Ж. Обер Ария (ксилофон) К. Лоншан-Друшкевичова «Краковяк» (малый барабан)</p>
<p>II полугодие Технический зачет. Академический концерт: по одной пьесе на ксилофоне и малом барабане.</p>	<p>Примерная программа: <u>1 вариант</u> Л. Бетховен Менуэт (ксилофон) Х. Вольфарт «Маленький барабанщик» (малый барабан) <u>вариант</u> М. Глинка «Андалузский танец» (ксилофон) И. Иордан «Охота за бабочкой» (малый барабан)</p>
3 класс	
<p>I полугодие Технический зачет. Академический концерт: по одной пьесе на ксилофоне и малом барабане.</p>	<p>Примерная программа: <u>1 вариант</u> Д. Кабалевский «Медленный вальс» (ксилофон) Р. Шуман «Марш» (малый барабан) <u>2 вариант</u> Д. Палиев «Вальс» (ксилофон) Д. Кабалевский «Маленький жонглер» (малый барабан)</p>
<p>II полугодие Технический зачет. Академический концерт: по одной пьесе на ксилофоне и малом барабане.</p>	<p>Примерная программа: <u>1 вариант</u> Л. Боккерини Менуэт (ксилофон) Д. Кабалевский «Клоуны» (малый барабан) <u>2 вариант</u> П. Чайковский «Вальс» («Детский альбом», ксилофон) А. Жилинский «Мышки» (малый барабан)</p>
4 класс	

<p>I полугодие</p> <p>Технический зачет. Академический концерт: по одной пьесе на ксилофоне и малом барабане.</p>	<p>Примерная программа:</p> <p><u>1 вариант</u> С. Прокофьев «Гавот» из «Классической симфонии» (ксилофон) Д. Кабалевский «Марш» (малый барабан)</p> <p><u>2 вариант</u> П. Чайковский «Неаполитанский танец» («Лебединое озеро», ксилофон) Р. Шуман «Смелый наездник» (малый барабан)</p>
<p>II полугодие</p> <p>Технический зачет. Переводной экзамен: по одной пьесе на ксилофоне и малом барабане.</p>	<p>Примерная программа:</p> <p><u>1 вариант</u> В. Цыбин «Старинный танец» (ксилофон) П. Чайковский «Марш деревянных солдатиков» (малый барабан)</p> <p><u>2 вариант</u> С. Рахманинов «Итальянская полька» (ксилофон) Х. Мане «Маленькая серая кошечка» (малый барабан)</p>
5 класс	
<p>I полугодие</p> <p>Технический зачет. Академический концерт: по одной пьесе на ксилофоне и малом барабане.</p>	<p>Примерная программа:</p> <p><u>1 вариант</u> М. Глинка «Марш Черномора» («Руслан и Людмила», ксилофон) С. Прокофьев «Марш» (малый барабан)</p> <p><u>2 вариант</u> А. Рубинштейн «Мелодия» (ксилофон) Е. Невин «Эстрадный танец» (малый барабан)</p>
<p>II полугодие</p> <p>Выпускной экзамен: две пьесы на ксилофоне и одна пьеса на малом барабане.</p>	<p>Примерная программа:</p> <p><u>1 вариант</u> Й. Гайдн «Венгерское рондо» (ксилофон) А. Рубинштейн «Мелодия» (ксилофон) П. Чайковский «Игра в лошадки» (малый барабан)</p> <p><u>2 вариант</u> М. Глинка Вальс из оперы «Иван Сусанин» (ксилофон) Л. Дакен «Кукушка» (ксилофон) Х. Мане «Пёс и кот» (малый барабан)</p>
6 класс	

<p>I полугодие</p> <p>Технический зачет. Академический концерт: произведение крупной формы на ксилофоне и пьеса на малом барабане.</p>	<p>Примерная программа:</p> <p><u>1 вариант</u></p> <p>Ф. Мендельсон Концерт e-moll, ч. III (ксилофон) Д. Шостакович «Полька-шарманка» (малый барабан)</p> <p><u>2-вариант</u></p> <p>Д. Кабалевский Концерт для скрипки и фортепиано, ч. III (ксилофон) Ж. Делекрыз «Подражание» №3 (малый барабан)</p>
<p>II полугодие</p> <p>Технический зачет. Экзамен: произведение крупной формы и пьеса на ксилофоне и пьеса на малом барабане.</p>	<p>Примерная программа:</p> <p><u>1 вариант</u></p> <p>Ф. Мендельсон Концерт e-moll, ч. III (ксилофон) Х. Рзаев «Скерцо» (ксилофон) Д. Шостакович «Полька-шарманка» (малый барабан)</p> <p><u>2-вариант</u></p> <p>Д. Кабалевский. Концерт для скрипки и фортепиано, ч. III (ксилофон) П. Сарасате «Цыганские напевы» (ксилофон) Ж. Делекрыз «Подражание» №3 (малый барабан)</p>

Требования к итоговой аттестации для 8-го класса

Таблица 7

Форма итоговой аттестации/ Требования	Содержание итоговой аттестации
<p>Выпускной экзамен: две пьесы на ксилофоне и одна - на малом барабане.</p>	<p>Примерная программа:</p> <p><u>1 вариант</u></p> <p>Б. Мошков «Русский танец» (ксилофон) Ш. Гуно Вальс из оперы «Фауст» (ксилофон) Ж. Деспельснер «Антраша» (малый барабан)</p> <p><u>2 вариант</u></p> <p>Ф. Крейслер «Китайский тамбурин» (ксилофон) А. Варламов «Красный сарафан» (ксилофон) Х. Мане «Маленькая серенькая кошечка» (малый барабан)</p>

Требования к итоговой аттестации для 9-го класса

Таблица 7а

Форма итоговой аттестации/ Требования	Содержание итоговой аттестации
---------------------------------------	--------------------------------

<p>Экзамен: произведение крупной формы и пьеса на ксилофоне и пьеса на малом барабане.</p>	<p>Примерная программа:</p> <p><u>1 вариант</u></p> <p>Ф. Мендельсон Концерт е-moll, ч. III (ксилофон)</p> <p>П. Чайковский «На тройке» (ксилофон)</p> <p>Д. Шостакович «Полька-шарманка» (малый барабан)</p> <p><u>2 вариант</u></p> <p>Д. Кабалевский Концерт для скрипки и фортепиано, ч. III (ксилофон)</p> <p>Х. Рзаев «Скерцо» (ксилофон)</p> <p>Ж. Делекрюз «Подражание» №2 (малый барабан)</p>
--	--

Требования к итоговой аттестации для 5-го класса

Таблица 8

Форма итоговой аттестации/ Требования	Содержание итоговой аттестации
<p>Выпускной экзамен: две пьесы на ксилофоне и одна - на малом барабане.</p>	<p>Примерная программа:</p> <p><u>1 вариант</u></p> <p>Й. Гайдн «Венгерское рондо» (ксилофон)</p> <p>А. Рубинштейн «Мелодия» (ксилофон)</p> <p>П. Чайковский «Игра в лошадки» (малый барабан)</p> <p><u>2 вариант</u></p> <p>М. Глинка Вальс из оперы «Иван Сусанин» (ксилофон)</p> <p>Л. Дакен «Кукушка» (ксилофон)</p> <p>Х. Мане «Пёс и кот» (малый барабан)</p>

Требования к итоговой аттестации для 6-го класса

Таблица 8а

Форма итоговой аттестации/ Требования	Содержание итоговой аттестации
<p>Экзамен: произведение крупной формы и пьеса - на ксилофоне, пьеса - на малом барабане.</p>	<p>Примерная программа:</p> <p><u>1 вариант</u></p> <p>Ф. Мендельсон Концерт е-moll, ч. III (ксилофон)</p> <p>Х. Рзаев «Скерцо» (ксилофон)</p> <p>Д. Шостакович «Полька-шарманка» (малый барабан)</p> <p><u>2 вариант</u></p> <p>Д. Кабалевский Концерт для скрипки и фортепиано, ч. III (ксилофон)</p> <p>П. Сарасате «Цыганские напевы» (ксилофон)</p> <p>Ж. Делекрюз «Подражание» №3 (малый барабан)</p>

V. МЕТОДИЧЕСКОЕ ОБЕСПЕЧЕНИЕ УЧЕБНОГО ПРОЦЕССА

Методические рекомендации педагогическим работникам

В работе с обучающимися преподаватель должен следовать принципам последовательности, постепенности, доступности, наглядности в освоении материала:

- Весь процесс обучения должен быть построен от простого к сложному и учитывать индивидуальные особенности ученика: физические данные, уровень развития музыкальных способностей.
- Необходимым условием для успешного обучения игре на ударных инструментах является формирование у ученика уже на начальном этапе правильного исполнительского аппарата (постановки рук и корпуса).
- Развитию техники в узком смысле слова (беглости, четкости, ровности и т.д.) способствует систематическая работа над упражнениями, гаммами и этюдами. При освоении гамм, упражнений, этюдов и другого вспомогательного материала рекомендуется применение различных вариантов – штриховых, динамических, ритмических и т. д.
- Работа над качеством звука, интонацией, ритмическим рисунком, динамикой – важнейшими средствами музыкальной выразительности – должна последовательно проводиться на протяжении всех лет обучения и быть предметом постоянного внимания педагога.
- При работе над техникой необходимо давать четкие индивидуальные задания и регулярно проверять их выполнение.
- В учебной работе также следует использовать переложения произведений, написанных для других инструментов или для голоса. Рекомендуются переложения, в которых сохранен замысел автора и широко использованы характерные особенности ударных инструментов.
- В работе над музыкальными произведениями необходимо проследить связь между художественной и технической сторонами изучаемого произведения.

Рекомендации по организации самостоятельной работы обучающихся

1. Самостоятельные занятия должны быть регулярными и систематическими. Периодичность занятий – каждый день.
2. Объем самостоятельной работы определяется с учетом минимальных затрат на подготовку домашнего задания (параллельно с освоением детьми программы основного общего образования), а также с учетом сложившихся педагогических традиций в учебном заведении и методической целесообразности.
3. Ученик должен заниматься самостоятельно только при отсутствии признаков нарушения физического здоровья.

4. Индивидуальная домашняя работа может проходить в несколько приемов и должна строиться в соответствии с рекомендациями преподавателя по специальности. Ученик должен уйти с урока с ясным представлением, над чем ему работать дома. Задачи должны быть кратко и ясно сформулированы в дневнике:
 - работа над развитием техники (гаммы, упражнения, этюды); - работа над художественным материалом (пьесы или произведение крупной формы);
 - чтение нот с листа.
5. Периодически следует проводить контрольные уроки, имитирующие домашнюю работу ученика.
6. Для успешной реализации программы ученик должен быть обеспечен доступом к библиотечным фондам, а также фоно- и медиатекам, сформированным по учебным программам.

VI. СПИСКИ РЕКОМЕНДУЕМОЙ МЕТОДИЧЕСКОЙ И НОТНОЙ ЛИТЕРАТУРЫ Основная учебно- методическая литература

1. Апатский В. Основы теории и методики духового музыкально-исполнительского искусства. - НМАУ им. П.И. Чайковского. - Киев, 2008.
2. Волков Н. Теория и практика искусства игры на духовых инструментах. - М., 2008.
3. Шульпяков О. Работа над художественным произведением и формирование музыкального мышления исполнителя. - СПб.; Композитор, 2008.
4. Бочкарев Л. Психология музыкальной деятельности. - М.: Классика-XXI, 2008.
5. Цагарелли Ю. Психология музыкально-исполнительской деятельности. - СПб.: Композитор, 2008.
6. Ключникова Е. Как учить музыке одаренных детей. - М.: Классика-XXI, 2010.
7. Леонов В., Палкина И. Методика обучения игре на духовых инструментах. - Ростов-на-Дону, 2012.

Дополнительная учебно-методическая литература

1. Арчажникова Л. Проблема взаимосвязи музыкально-слуховых представлений и музыкально-двигательных навыков: Автореф. канд. иск. - М., 1971.
2. Асафьев Б. Музыкальная форма как процесс. - Т. 1. - 2-е изд. - Л., 1971.
3. Володин А. Вопросы исполнительства на духовых инструментах : Сб. тр. - Л., 1987. - С.96.
4. Володин А. Роль гармонического спектра в восприятии высоты и тембра звука // Музыкальное искусство и наука. - Вып. 1. - М., 1970. - С. 11-38.
5. Гарбузов Н. Зонная природа тембрового слуха. - М., 1956.
6. Григорьев В. Некоторые проблемы специфики игрового движения музыканта-исполнителя // Вопросы музыкальной педагогики. - Вып. 7. - М., 1986. - С. 65-81.

7. Грищенко Л. Психология восприятия внимания, памяти. - Екатеринбург, 1994.
8. Евтихийев П., Карцева Г. Психолого-педагогические основы работы учащегося над музыкальноисполнительским образом // Музыкальное воспитание: опыт, проблемы, перспективы: Сб. тр. - Тамбов, 1994. - С. 43-54.
9. Комплексный подход к проблемам музыкального образования: Сб. тр. - М., 1986.
10. Логинова Л. О слуховой деятельности музыканта-исполнителя: теоретические проблемы. - М., 1998.
11. Маркова Е. Интонационность музыкального искусства. - Киев, 1990.
12. Современное исполнительство на духовых и ударных инструментах: Сб. тр. - Вып. 103. - М., 1990.

Нотная литература

- Хрестоматия для ксилофона и малого барабана / Сост. Т. Егорова, В. Штейман. - М., 1985.
- Хрестоматия для ксилофона / Сост. В. Блок, В. Снегирев. - М., 1979.
- Хрестоматия педагогического репертуара для ударных инструментов / Сост. Т. Егорова, В. Штейман. - М., 1973.
- Бах И. Концерт а-молл для скрипки и фортепиано, ч. I. - М., 1980.
- Венявский Г. Каприс а-молл. - М., 1960.
- Вивальди А. Концерт G-dur для скрипки и фортепиано. Ч. I-III. - М., 1959.
- Гендель Г. Соната №2 для фортепиано. - М., 1980.
- Дварионас Б. Концерт для скрипки и фортепиано, ч. III. - М., 1978.
- Келлер Э. Этюды для флейты. Тетрадь III. - М., 1955.
- Кизант Г. Техника игры на ударных инструментах. - Киев, 1986.
- Лобковский А. Концертная пьеса. - М. 1954.
- Минх Н. Парафраз на темы песен И. Дунаевского для ксилофона и фортепиано. - М., 1966.
- Осадчук В. 80 ритмических этюдов для малого барабана. - М., 1956.
- Осадчук В. 60 ритмических этюдов для малого барабана. - М., 1957.
- Пьесы для двух ксилофонов в сопровождении фортепиано (перел. В. Снегирева). - М., 1967.
- Пьесы для ксилофона и фортепиано / Сост. В. Снегирев. - М., 1969.
- Пьесы для ксилофона и фортепиано / Сост. В. Снегирев. - М., 1982.
- Пьесы (перел. для ксилофона и фортепиано К. Купинского). - М., 1987.
- Пьесы советских композиторов для ксилофона и фортепиано / Сост. В. Штейман. - М., 1968.
- Ритмические упражнения для малого барабана / Сост. Т. Егорова, В. Штейман. - М., 1970.
- Русские, украинские и белорусские народные песни и пляски (обр. для балалайки и фортепиано А. Илюхина, М. Красева. - М., 1948.
- Сборник дуэтов для ксилофона / Сост. В. Штейман. - М., 1972.
- Сборник пьес для ксилофона и фортепиано. Тетр. 2. / Сост. В. Штейман, А. Жак. - М., 1953.
- Сборник пьес для ксилофона и фортепиано. Тетр. 1. / Сост. В. Штейман, А. Жак. - М., 1954.
- Сборник пьес для ксилофона (перел. К. Купинского). - М., 1955.
- Сборник пьес для ксилофона / Сост. Ю. Кузьмин. - М., 1950.
- Сборник пьес для ксилофона / Сост. В. Баранкин. - М., 1971.
- Сборник пьес русских и советских композиторов для ксилофона и фортепиано / Сост. К. Купинский. - М., 1949.

- Сборник пьес советских композиторов для ксилофона и фортепиано / Сост. В. Штейман. - М., 1963.
- Сковера В. 70 этюдов для барабана. - Варшава, 1964.
- Снегирев В. Этюды для малого барабана. - М., 1970.
- Учебный репертуар для ксилофона. 1 класс ДМШ / Сост. Н. Мултанова. - Киев, 1975.
- Учебный репертуар для ксилофона. 2 класс ДМШ / Сост. Н. Мултанова. - Киев, 1976.
- Учебный репертуар для ксилофона. 3 класс ДМШ / Сост. Н. Мултанова. - Киев, 1977.
- Учебный репертуар для ксилофона. 4 класс ДМШ / Сост. Н. Мултанова. - Киев, 1978.
- Учебный репертуар для ксилофона. 5 класс ДМШ / Сост. Н. Мултанова. - Киев, 1980.
- Чайкин Н., Фельдман О. Сборник пьес для ксилофона. - М., 1965.
- Чепей Т. Малая энциклопедия танцевальных ритмов. - Будапешт, 1973.
- Купинский К. Школа игры на ударных инструментах. Ч. I, II. - М., 1948.
- Купинский К. Школа для малого барабана (п/ред. В. Штеймана. - М., 1951.
- Купинский К. Школа игры на ксилофоне. - М., 1952.
- Купинский К. Школа игры на ударных инструментах. Ч. I. - М., 1957.
- Баньян Л. Школа игры на джазовом барабане. - Будапешт, 1962.
- Кузьмин Ю. Школа игры на ударных инструментах. Ч. I, II. - М., 1965.
- Стойко И. Школа игры на ударных инструментах. - Варшава, 1970.
- Купинский К. Школа игры на ударных инструментах (п/ред. В. Штеймана. - М., 1987.
- Снегирев В. Методика обучения игре на ударных инструментах. - М., 2003.

Предметная область
ПО.01. МУЗЫКАЛЬНОЕ ИСПОЛНИТЕЛЬСТВО

учебный предмет
ПО.01.УП.02. СПЕЦИАЛЬНОСТЬ: АНСАМБЛЬ

Структура примерной программы учебного предмета

I. ПОЯСНИТЕЛЬНАЯ ЗАПИСКА

- Характеристика учебного предмета, его место и роль в образовательном процессе
- Цель и задачи учебного предмета
- Место учебного предмета в структуре образовательной программы
- Срок реализации учебного предмета
- Объем учебного времени, предусмотренный учебным планом образовательного учреждения на реализацию учебного предмета
- Форма проведения учебных аудиторных занятий
- Обоснование структуры программы учебного предмета
- Методы обучения
- Описание материально-технических условий реализации учебного предмета

II. СТРУКТУРА И СОДЕРЖАНИЕ УЧЕБНОГО ПРЕДМЕТА

- Сведения о затратах учебного времени, предусмотренного на освоение учебного предмета:

Срок обучения – 5(6) лет

Срок обучения – 4(5) лет

- Распределение учебного материала по годам обучения
- Инструментальные составы
- Содержание учебно-методической работы

III. ТРЕБОВАНИЯ К УРОВНЮ ПОДГОТОВКИ ОБУЧАЮЩИХСЯ

IV. ФОРМЫ И МЕТОДЫ КОНТРОЛЯ, СИСТЕМА ОЦЕНОК

- Аттестация: цели, виды, форма, содержание
- Критерии оценки
- Требования к промежуточной аттестации

V. МЕТОДИЧЕСКОЕ ОБЕСПЕЧЕНИЕ УЧЕБНОГО ПРОЦЕССА

- Методические рекомендации педагогическим работникам
- Рекомендации по организации самостоятельной работы обучающихся

VI. СПИСКИ РЕКОМЕНДУЕМОЙ МЕТОДИЧЕСКОЙ И НОТНОЙ ЛИТЕРАТУРЫ

- Основная учебно-методическая литература
- Список нотной литературы
- Деревянные, медные и смешанные ансамбли
- Ансамбли ударных инструментов

ПОЯСНИТЕЛЬНАЯ ЗАПИСКА

Характеристика учебного предмета, его место и роль в образовательном процессе. Программа учебного предмета ПО.01.УП.02 «Ансамбль» разработана на основе и с учетом федеральных государственных требований к дополнительной предпрофессиональной общеобразовательной программе в области музыкального искусства «Духовые и ударные инструменты».

Учебный предмет направлен на приобретение обучающимися знаний, умений и навыков игры в ансамбле, получение ими художественного образования, а также на эстетическое воспитание и духовно-нравственное развитие ученика.

Цель и задачи учебного предмета

Цель - выявление наиболее одаренных детей в области музыкального исполнительства и подготовки их к дальнейшему поступлению в образовательные учреждения, реализующие образовательные программы среднего профессионального образования (ГОУ СПО).

Задачи:

обучающие:

- ✓ овладение основными исполнительскими навыками игры в ансамбле (чистое интонирование, синхронное исполнение нотного текста, точное и единообразное исполнение штрихов, сбалансированное звучание участников коллективного музицирования), позволяющими грамотно исполнять музыкальные произведения различных стилей и жанров;
- ✓ формирование культуры ансамблевого исполнительства;
- ✓ обучение навыкам самостоятельной работы с музыкальным материалом, чтение с листа нетрудного текста.

развивающие:

- ✓ развитие музыкальных способностей: слуха, памяти, ритма, эмоциональной сферы, музыкальности и артистизма;
- ✓ развитие исполнительской техники как необходимого средства для реализации художественного замысла композитора;
- ✓ приобретение детьми опыта творческой деятельности и публичных выступлений;

- ✓ формирование у наиболее одаренных выпускников осознанной мотивации к продолжению профессионального обучения и подготовки их к вступительным экзаменам в образовательные учреждения, реализующие профессиональные образовательные программы (ГОУ СПО).

воспитательные:

- ✓ формирование духовной культуры и нравственности ребенка;
- ✓ приобщение к мировым и отечественным культурным ценностям;
- ✓ воспитание любви к музыке;
- ✓ формирование высоких этических норм в отношениях преподавателей и учеников; ✓ воспитание самостоятельности.

Место учебного предмета в структуре образовательной программы. Учебный предмет ПО.01.УП.02 «Ансамбль» входит в обязательную часть дополнительной предпрофессиональной общеобразовательной программы «Духовые и ударные инструменты», в предметную область «Музыкальное исполнительство».

Учебный предмет направлен на приобретение и формирование у обучающихся следующих **знаний, умений и навыков:**

- ✓ знания музыкальной терминологии;
- ✓ знания художественно-эстетических и технических особенностей, характерных для коллективного музицирования;
- ✓ умения грамотно исполнять музыкальные произведения в ансамбле;
- ✓ умения самостоятельно разучивать партии музыкальных произведений различных жанров и стилей;
- ✓ достижение слитности и одновременности звучания ансамбля;
- ✓ осуществление тембрального развития в ансамбле;
- ✓ приобретение навыков непрерывной настройки в процессе ансамблевой игры.
- ✓ навыка чтения с листа несложных партитур музыкальных произведений;
- ✓ навыков публичных выступлений в составе духового или эстрадно-джазового, симфонического (при наличии) оркестра.

Знания и умения, полученные учащимися в классе ансамбля, необходимы выпускникам впоследствии как для участия в различных любительских

творческих музыкальных коллективах, так и для продолжения образования в учебных заведениях, реализующих программы СПО.

Срок реализации учебного предмета для детей, поступивших в образовательное учреждение в первый класс в возрасте шести лет шести месяцев до девяти лет, составляет 5 лет (4-8 классы); для детей, поступивших в первый класс в возрасте от десяти до двенадцати лет – 4 года (2-5 классы).

Для детей, не закончивших освоение образовательной программы основного общего образования или среднего (полного) общего образования и планирующих поступление в образовательные учреждения, реализующие основные профессиональные образовательные программы в области музыкального искусства, срок освоения может быть увеличен на один год.

Объем учебного времени, предусмотренный учебным планом образовательного учреждения на реализацию учебного предмета «Ансамбль»:

Таблица 1

Срок обучения / Классы	Срок обучения – 5(6) лет		Срок обучения – 4(5) лет	
	4-8 классы	9-й класс	2-5 классы	6-й класс
Максимальная учебная нагрузка	330	99	264	99
Количество часов на аудиторные занятия	165	66	132	66
Количество часов на внеаудиторную (самостоятельную) работу	165	33	132	33

Форма проведения учебных аудиторных занятий - мелкогрупповые занятия (численностью от 2-х до 10 человек). Продолжительность учебного часа – 45 минут.

В работу класса ансамбля могут вовлекаться учащиеся, обучающиеся на различных оркестровых инструментах (ударных, духовых, струнных) и фортепиано.

Распределение учащихся по группам для проведения занятий ансамблем планируется на каждый учебный год.

Обоснование структуры программы учебного предмета. Программа содержит необходимые для организации занятий параметры:

- ✓ сведения о затратах учебного времени, предусмотренного на освоение учебного предмета;
- ✓ распределение учебного материала по годам обучения;
- ✓ описание дидактических единиц учебного предмета;

- ✓ требования к уровню подготовки обучающихся;
- ✓ формы и методы контроля, система оценок; ✓ методическое обеспечение учебного процесса.

В соответствии с данными направлениями строится основной раздел программы – «Структура и содержание учебного предмета».

Методы обучения. Для достижения поставленной цели и реализации задач предмета используются следующие методы обучения:

- ✓ словесный (рассказ, беседа, объяснение);
- ✓ метод упражнений и повторений (выработка игровых навыков ученика, работа над художественно-образной сферой произведения);
- ✓ метод показа (показ педагогом игровых движений, исполнение педагогом пьес с использованием многообразных вариантов показа);
- ✓ объяснительно-иллюстративный (педагог играет произведение ученика и попутно объясняет);
- ✓ репродуктивный метод (повторение учеником игровых приемов по образцу учителя).

Выбор методов зависит от возраста и индивидуальных особенностей учащегося.

Описание материально-технических условий реализации учебного предмета. Материально-техническая база образовательного учреждения должна соответствовать санитарным и противопожарным нормам, нормам охраны труда. Учебные аудитории для занятий по учебному предмету должны иметь звукоизоляцию. Площадь помещения должна быть не менее 2 кв. м. из расчета на одного человека и по высоте быть не ниже 4 м.

Учебный процесс должен быть обеспечен нотными пультами (пюпитрами), стульями и тюнером для настройки музыкальных инструментов. В образовательном учреждении создаются условия для содержания, своевременного обслуживания и ремонта музыкальных инструментов.

СТРУКТУРА И СОДЕРЖАНИЕ УЧЕБНОГО ПРЕДМЕТА

Сведения о затратах учебного времени, предусмотренного на освоение учебного предмета «Ансамбль», на максимальную, самостоятельную нагрузку обучающихся и аудиторные занятия:

Срок обучения – 5(6) лет

Таблица 2

Классы	Распределение по годам обучения								
	1	2	3	4	5	6	7	8	9
Продолжительность учебных занятий (в неделях)	-	-	-	33	33	33	33	33	33
Количество часов на аудиторные занятия в неделю	-	-	-	1	1	1	1	1	2
Общее количество часов на аудиторные занятия по годам	-	-	-	33	33	33	33	33	66
Общее количество часов на аудиторные занятия	165								66
	231								
Количество часов на внеаудиторные (самостоятельные) занятия в неделю	-	-	-	1	1	1	1	1	1
Общее количество часов на внеаудиторные (самостоятельные) занятия по годам	-	-	-	33	33	33	33	33	33
Общее количество часов на внеаудиторные (самостоятельные) занятия	165								33
	198								
Максимальное количество часов на занятия в неделю	-	-	-	2	2	2	2	2	3
Общее максимальное количество часов по годам	-	-	-	66	66	66	66	66	99
Общее максимальное количество часов на весь период обучения	330								99
	429								

Срок обучения – 4(5) лет

Таблица 2а

Классы	Распределение по классам					
	1	2	3	4	5	6

Продолжительность учебных занятий (в неделях)	-	33	33	33	33	66
Количество часов на аудиторные занятия в неделю	-	1	1	1	1	2
Общее количество часов на аудиторные занятия по годам	-	33	33	33	33	66
Общее количество часов на аудиторные занятия	132					66
	198					
Количество часов на внеаудиторные (самостоятельные) занятия в неделю	-	1	1	1	1	1
Общее количество часов на внеаудиторные (самостоятельные) занятия по годам	-	33	33	33	33	33
Общее количество часов на внеаудиторные (самостоятельные) занятия	132					33
	165					
Максимальное количество часов на занятия в неделю	-	2	2	2	2	3
Общее максимальное количество часов по годам	-	66	66	66	66	99
Общее максимальное количество часов на весь период обучения	264					99
	363					

РАСПРЕДЕЛЕНИЕ УЧЕБНОГО МАТЕРИАЛА ПО ГОДАМ ОБУЧЕНИЯ

Инструментальные составы. Основные составы ансамблей, наиболее практикуемые на отделах духовых и ударных инструментов детских школ искусств, – дуэты, трио, квартеты, квинтеты (реже ансамбли, большие по количеству участников).

Ансамбли по составу участников можно классифицировать на: - *однородные* (дуэт флейт, трио труб, квартет кларнетов, квинтет саксофонов и т.п.);

- *смешанные* (дуэт - флейта и кларнет; трио – гобой, кларнет, фагот; квартет – две трубы, валторна, тромбон;
- *ударных инструментов* (различные по составу и количеству).

Таблица 3

Раздел учебного предмета	Дидактические единицы	Примерное содержание самостоятельной работы	Формы текущего контроля
АНСАМБЛИ ОДНОРОДНЫХ И СМЕШАННЫХ ИНСТРУМЕНТОВ			

<p>Теоретические основы ансамблевого исполнительства.</p> <p>Формирование исполнительской техники.</p> <p>Работа над пьесами.</p>	<p>Понятия: чистое интонирование, синхронное исполнение нотного текста, точное и единообразное исполнение штрихов, сбалансированное звучание участников коллективного музицирования. Развитие у учащихся ритмического, мелодического, гармонического слуха и музыкальной памяти; Умение ориентироваться в звучащей музыке (основная тема, аккомпанемент, и.т.д.). Навыки игры <i>détachè, legato</i>, различные ритмические рисунки. Упражнения на исполнение <i>crescendo, diminuendo</i>, Исполнение произведений в унисон.</p>	<p>Работа над распределением дыхания в гаммах и арпеджио. Проработка исполнения основных штрихов (<i>détachè, legato</i>). Самостоятельная настройка инструмента.</p> <p>Осуществление контроля за интонацией.</p> <p>Работа над музыкальными произведениями: технически трудные места, динамические оттенки, фразировка, распределение дыхания. Работа над отдельными фрагментами произведений.</p>	<p>Поурочный контроль.</p> <p>Контрольные уроки в I и II полугодиях.</p> <p>Концертные выступления в I и II полугодиях.</p>
---	---	--	---

АНСАМБЛИ УДАРНЫХ ИНСТРУМЕНТОВ

<p>Теоретические основы ансамблевого исполнительства.</p>	<p>Ознакомление с шумовыми инструментами. Основные приёмы игры на шумовых инструментах. Развитие музыкальной памяти, чувства ритма. Развитие навыков умения определять сильные и слабые доли в музыке. Основные навыки игры на сильную и слабую доли. Умение:</p> <ul style="list-style-type: none"> -ориентироваться в звучащей музыке (основная тема, аккомпанемент, и.т.д.); - повторить заданные ритмические рисунки в заданном темпе всем вместе; - сыграть ритм только своей партии на фоне звучащей музыки; - продолжить заданный ритмический рисунок в заданном темпе и «передать» другому исполнителю. 	<p>Упражнения на развитие штриховой техники игры. Выучивание текста наизусть, объединение фрагментов в целое художественное произведение. Закрепление навыков чтения с листа, самостоятельного разбора новых произведений</p>	<p>Поурочный контроль.</p> <p>Контрольные уроки в I и II полугодиях.</p> <p>Концертные выступления в I и II полугодиях.</p>
---	---	---	---

ТРЕБОВАНИЯ К УРОВНЮ ПОДГОТОВКИ ОБУЧАЮЩИХСЯ

Содержание программы направлено на обеспечение художественноэстетического развития учащегося и приобретения им художественноисполнительских знаний, умений и навыков.

Таким образом, ученик к концу прохождения курса программы обучения должен:

- ✓ иметь навык чтения с листа несложных произведений, необходимый для ансамблевого музицирования;
- ✓ иметь навык публичных выступлений - как в качестве солиста, так и в составе различных ансамблей.

Реализация программы обеспечивает:

- ✓ наличие у обучающегося интереса к музыкальному искусству, самостоятельному музицированию;
- ✓ комплексное совершенствование исполнительской техники;
- ✓ навык активного слухового контроля;
- ✓ наличие творческой инициативы, сформированных представлений о методике разучивания музыкальных произведений и приемах работы над исполнительскими трудностями;
- ✓ наличие навыков репетиционно-концертной работы.

IV. ФОРМЫ И МЕТОДЫ КОНТРОЛЯ, СИСТЕМА ОЦЕНОК

Аттестация: цели, виды, форма, содержание

Каждый из видов контроля успеваемости учащихся имеет свои цели, задачи и формы.

Основной формой контроля качества знаний по предмету «Ансамбль» выступает текущий контроль успеваемости. В качестве средств текущего контроля успеваемости учитываются прослушивания к концертным выступлениям. Текущий контроль успеваемости обучающихся проводится в счет аудиторного времени, предусмотренного на учебный предмет.

Оценки промежуточной аттестации выставляются по результатам концертных выступлений учащихся.

Таблица 4

<i>Вид контроля</i>	<i>Задачи</i>	<i>Формы</i>
Текущий контроль	поддержание учебной дисциплины, выявление отношения учащегося к изучаемому предмету, повышение уровня освоения текущего учебного материала. Текущий контроль осуществляется преподавателем по специальности регулярно (с периодичностью не более чем через два, три урока) в рамках расписания занятий и предлагает использование различной системы оценок. Результаты текущего контроля учитываются при выставлении четвертных, полугодовых, годовых оценок.	Контрольные уроки, прослушивание к конкурсам и концертам.
Промежуточная аттестация	определение успешности развития учащегося и усвоения им программы на определенном этапе обучения.	Концертные выступления.

Критерии оценки

Таблица 5

<i>Оценка</i>	<i>Критерии оценивания исполнения</i>
5 («отлично»)	Интонационно чистое, технически качественное, художественно осмысленное исполнение, стилистически грамотное.
4 («хорошо»)	Качественное исполнение с небольшими недочетами в техническом и художественном плане и некоторыми интонационными погрешностями
3 («удовлетворительно»)	Исполнение с большим количеством недочетов (интонационная неустойчивость, недоученный текст, слабая техническая подготовка, низкий художественный уровень, и т.п.)
2 («неудовлетворительно»)	Комплекс недостатков, являющийся следствием регулярного невыполнения домашнего задания, а также плохой посещаемости аудиторных занятий.
Зачёт (без оценки)	Достаточный для аттестации на данном этапе обучения уровень исполнительской подготовки и художественной интерпретации музыкального текста.

Согласно ФГТ, данная система оценки качества исполнения является основной. В зависимости от сложившихся традиций того или иного учебного заведения и с учетом целесообразности оценка качества исполнения может быть дополнена системой «+» и «-», что даст возможность более конкретно оценить выступление учащегося.

Оценки выставляются по окончании четвертей текущего учебного года.

Требования к промежуточной аттестации

В качестве основной формы промежуточной аттестации – зачета - рассматривается выступление ансамбля.

В течение года преподаватель класса ансамбля должен подготовить с коллективом 4-6 разнохарактерных произведений, которые рекомендуется исполнять в концертах различного уровня и для разной слушательской аудитории.

Таблица 6

Форма промежуточной аттестации/ Требования	Содержание промежуточной аттестации
АНСАМБЛИ ОДНОРОДНЫЕ ИЛИ СМЕШАННЫЕ	
2 класс	
I полугодие Концертное выступление: две разнохарактерные пьесы.	Примерная программа: <u>1 вариант</u> Л. Бетховен «Ода к радости» (для дуэта флейт) Й. Гайдн «Серенада» (для дуэта флейт) <u>2 вариант</u> Й. Гайдн «Хорал св. Антония» для флейты, гобоя, кларнета, фагота и фортепиано Традиционная песня «Skeap to my Lou» (для флейты, гобоя, кларнета, фагота и фортепиано, аранж. Д. Рэй)
II полугодие Концертное выступление: две разнохарактерные пьесы.	Примерная программа: <u>1 вариант</u> В.А. Моцарт Менуэт из оперы «Дон Жуан» (для двух флейт) Д. Гастольди «Победоносная любовь» (для четырех флейт) <u>2 вариант</u> Ирландская народная «На всем протяжении ночи» (для флейты, гобоя, кларнета, фагота и фортепиано, аранж. Д. Рэй) Д. Шостакович «Шарманка» (для флейты, гобоя, кларнета, фагота, перел. А. Иванова)
АНСАМБЛИ УДАРНЫХ ИНСТРУМЕНТОВ	
2 класс	
I полугодие Концертное выступление: две разнохарактерные пьесы.	Примерная программа: <u>1 вариант</u> А. Комаровский «Шутка» (для двух ксилофонов в сопровождении фортепиано, перел. Г. Кряжевой) Д. Шостакович «Шарманка» (для двух ксилофонов, перел. Г. Кряжевой) <u>2 вариант</u> А. Островский «Школьная полька» (перел. для ансамбля ударных инструментов Г. Кряжевой) М. Пташинская «Маленькая мексиканская фантазия»

<p>II полугодие Концертное выступление: две разнохарактерные пьесы.</p>	<p>Примерная программа: <u>1 вариант</u> Л. Бетховен «Турецкий марш» из музыки к пьесе «Афинские развалины» С. Прокофьев «Гавот» из «Классической симфонии» <u>2 вариант</u> Г. Корчмар Две пьесы-картины: «Тройка», «Перезвон» М. Глинка «Северная звезда» (перел. для ансамбля ударных инструментов)</p>
АНСАМБЛИ ОДНОРОДНЫЕ И СМЕШАННЫЕ	

3 класс	
<p>I полугодие Концертное выступление: две разнохарактерные пьесы.</p>	<p>Примерная программа: <u>1 вариант</u> Д. Фридеричи «Три милые вещицы» (для трио флейт) К.-М. Вебер Ария из оперы «Вольный стрелок» (для дуэта флейт) <u>2 вариант</u> В. Ребиков «Пастушок играет на свирели» (пер. А. Дидерихса) Н. Римский-Корсаков «Со вьюном я хожу» (пер. А. Дидерихса для флейты, гобоя, кларнета, фагота)</p>
<p>II полугодие Концертное выступление: две разнохарактерные пьесы.</p>	<p>Примерная программа: <u>1 вариант</u> Г. Доницетти Ария из «Лючии» (для двух флейт) Л. Лехнер «Зеленый май» (для квартета флейт) <u>вариант</u> П. Чайковский Фрагмент из квартета №1 Andante cantabile (перел. А. Дидерихса для флейты, гобоя, кларнета, фагота) С. Прокофьев «Марш» (для флейты, гобоя, кларнета, фагота и фортепиано)</p>
АНСАМБЛИ УДАРНЫХ ИНСТРУМЕНТОВ	

3 класс	
<p>I полугодие Концертное выступление: две разнохарактерные пьесы.</p>	<p>Примерная программа: <u>1 вариант</u> Д. Шостакович «Детская полька» К. Вебер «Хор охотников» из оперы «Вольный стрелок» <u>2 вариант</u> Л. Боккерини Менуэт А. Петров «Вальс» из к/ф «Берегись автомобиля» (перел. С. Макарова)</p>

<p>II полугодие Концертное выступление: две разнохарактерные пьесы.</p>	<p>Примерная программа: <u>1 вариант</u> М. Глинка «Марш Черномора» из оперы «Руслан и Людмила» П. Чайковский «Танец Феи Драже» из балета «Щелкунчик» <u>вариант</u> П. Чайковский «Танец Феи Драже» из балета «Щелкунчик» Ф. Бахор «Воинственный марш»</p>
--	---

АНСАМБЛИ ОДНОРОДНЫЕ И СМЕШАННЫЕ

4 класс

<p>I полугодие Концертное выступление: две разнохарактерные пьесы.</p>	<p>Примерная программа: <u>1 вариант</u> Р. Шуман «Игрок на тамбурине» (для квартета флейт) П. Пруст «Три басни господина де Лафонтена» (для секстета флейт) <u>2 вариант</u> А. Дворжак Largo из Симфонии №9 (аранж. Д. Рэй) Д. Рэй Ридвэй-рок (для флейты, гобоя, кларнета, фагота и фортепиано)</p>
---	--

<p>II полугодие Концертное выступление: две разнохарактерные пьесы.</p>	<p>Примерная программа: <u>1 вариант</u> Ф. Гобер «Греческий дивертисмент» (для двух флейт и фортепиано)</p>
--	--

	<p>Э. Кронке «Бабочки» I ч. (для двух флейт и фортепиано) <u>2 вариант</u> В. Щербачёв «Сентиментальный романс» из к\ф «Гроза» С. Прокофьев «Гавот» из «Классической симфонии» (фрагменты из III ч., перел. А. Дидерихса для флейты, гобоя, кларнета, фагота)</p>
--	---

АНСАМБЛИ УДАРНЫХ ИНСТРУМЕНТОВ

4 класс

<p>I полугодие Концертное выступление: три разнохарактерные пьесы.</p>	<p>Примерная программа: <u>1 вариант</u> И. Бах Две инвенции (перел. для двух ксилофонов Г. Лыжова) С. Рахманинов «Итальянская полька» <u>2 вариант</u> Д. Мийо «Бразильские танцы»: «Корковадо», «Копакобана», «Леме» (перел. В. Знаменского) Б. Бриттен «Музыкальные утренники»: «Марш», «Ноктюрн», «Вальс» (перел. В. Знаменского)</p>
---	---

<p>II полугодие Концертное выступление: три разнохарактерные пьесы.</p>	<p>Примерная программа: <u>1 вариант</u> Ж. Металлиди Две пьесы из сюиты «Золотой ключик»: «Марш Буратино», «Полька кукол» А. Даргомыжский «На зелёной лужайке» <u>2 вариант</u> А. Хачатурян «Танец с саблями» из балета «Гаянэ» (перел. С. Макарова) В. Штейман «Марш»</p>
АНСАМБЛИ ОДНОРОДНЫЕ И СМЕШАННЫЕ	
5 класс	
<p>I полугодие Концертное выступление: две разнохарактерные пьесы.</p>	<p>Примерная программа: <u>1 вариант</u> К.-Ф. Бах Шесть дуэтов для двух флейт и фортепиано А. Глазунов «Испанский танец» из балета «Раймонда» (для двух флейт и фортепиано) <u>2 вариант</u> Н. Римский-Корсаков «Восточный романс» А. Аренский Фуга на тему украинской народной песни «Журавель» (перел. А. Дидерихса для флейты, гобоя, кларнета, фагота)</p>
<p>II полугодие Концертное выступление: две разнохарактерные пьесы.</p>	<p>Примерная программа: <u>1 вариант</u> Ж. Бизе «Цыганская песня» из оперы «Кармен» (для двух флейт и фортепиано) В. Моцарт Ария из оперы «Дон Жуан» (для дуэта флейт) <u>2 вариант</u> И. Бах Скерцо для флейты, гобоя, кларнета, фагота М. Мусоргский «Прогулка» из «Картинок с выставки» (аранж. Д. Рэй для флейты, гобоя, кларнета, фагота и фортепиано)</p>
АНСАМБЛИ УДАРНЫХ ИНСТРУМЕНТОВ	
5 класс	
<p>I полугодие</p>	<p>Примерная программа:</p>
<p>Концертное выступление: две разнохарактерные пьесы.</p>	<p><u>1 вариант</u> Д. Шостакович «Гавот» Д. Верди «Хор» и «Марш» из оперы «Аида» <u>2 вариант</u> Н. Карш Парафраз на тему С. Рахманинова «Итальянская полька» Финк «Ритмо»</p>

<p>II полугодие Концертное выступление: две разнохарактерные пьесы.</p>	<p>Примерная программа: <u>1 вариант</u> В. Гришин «Четыре барабанщика» А. Менкен «Под водой» <u>вариант</u> П. Чайковский «Чардаш» из балета «Лебединое озеро» И. Фролов «Шутка-сувенир»</p>
АНСАМБЛИ ОДНОРОДНЫЕ И СМЕШАННЫЕ	
6 класс	
<p>I полугодие Концертное выступление: две разнохарактерные пьесы.</p>	<p>Примерная программа: <u>1 вариант</u> В.А. Моцарт Ария из оперы «Волшебная флейта» (для дуэта флейт) А. Хачатурян «Две тетушки рассорились» (для дуэта флейт) <u>2 вариант</u> Р.н.п. «Уж ты зимушка, да ты зима холодная» Л. Бетховен Багатель (для флейты, гобоя, кларнета, валторны и фагота)</p>
<p>II полугодие Концертное выступление: две разнохарактерные пьесы.</p>	<p>Примерная программа: <u>1 вариант</u> Г. Клинг Концертная полька «Соловей и дрозд» (для двух флейт (пикколо) и фортепиано) Г. Телеман Соната №2 (для дуэта флейт) <u>вариант</u> В.А. Моцарт Сонатина (перел. А. Иванова для флейты, гобоя, кларнета, валторны и фагота)</p>
АНСАМБЛИ УДАРНЫХ ИНСТРУМЕНТОВ	
6 класс	
<p>I полугодие Концертное выступление: две разнохарактерные пьесы.</p>	<p>Примерная программа: <u>1 вариант</u> М. Равель «Танец фарфоровых статуэток» из балета «Сон Флорины» Л. Альберт «Звуки японских барабанов» <u>2 вариант</u> А. Вивальди Двойной концерт (перел. для двух ксилофонов) А. Хачатурян «Танец с саблями» из балета «Гаянэ» Й. Гайдн Andante</p>
<p>II полугодие Концертное выступление: две разнохарактерные пьесы.</p>	<p>Примерная программа: <u>1 вариант</u> И. Фролов «Рэгтайм» Пасадобль «Рио-рита»</p>
	<p><u>2 вариант</u> А. Даргомыжский «Ванька-Танька» М. Хопкинс «Шествие»</p>

V. МЕТОДИЧЕСКОЕ ОБЕСПЕЧЕНИЕ УЧЕБНОГО ПРОЦЕССА

Методические рекомендации педагогическим работникам

В работе с обучающимися преподаватель должен следовать принципам последовательности, постепенности, наглядности в освоении материала:

➤ Процесс обучения должен быть построен от простого к сложному и должен учитывать индивидуальные психо-физические особенности ученика и уровень развития музыкальных способностей.

➤ Предметом постоянного внимания преподавателя должна являться работа над:

- интонационной чистотой и синхронностью в исполнении партнеров;
- звуковым балансом партий участников ансамбля;
- точностью исполнения авторской фразировки, агогики, штрихами;
- умением вместе начать исполнение и одновременно закончить.

Необходимо совместно с учениками анализировать форму произведения, отметив крупные и мелкие разделы, которые прорабатываются учениками отдельно.

➤ Техническая оснащенность партнеров должна быть на одном уровне. Слабая техническая подготовка одного из них будет серьезно влиять на общее художественное впечатление от игры.

➤ Важной задачей преподавателя в классе ансамбля должно быть обучение учеников самостоятельной работе: умению отрабатывать проблемные фрагменты, уточнять штрихи, фразировку и динамику произведения. Самостоятельная работа должна быть регулярной и продуктивной. Сначала ученик работает индивидуально над своей партией, затем с партнёрами по ансамблю.

➤ Важным условием успешной игры являются регулярные общие репетиции ансамбля с руководителем.

➤ В начале каждого полугодия преподаватель составляет индивидуальный план для учащихся. При составлении плана следует учитывать индивидуально-личностные особенности, степень подготовки учеников и в подборе репертуара руководствоваться принципом развития музыкального кругозора, стилистической грамотности участников ансамбля.

Рекомендации по организации самостоятельной работы обучающихся

С учетом того, что учебный предмет «Ансамбль» входит наряду со специальностью в обязательную часть дополнительной предпрофессиональной общеобразовательной программы «Духовые и ударные инструменты» и напрямую связан с исполнением на основном инструменте, учащиеся должны разумно распределять время своих домашних занятий.

1. Каждый участник ансамбля, должен предварительно выучить свою партию, обращая внимание не только на нотный текст, но и на все авторские указания. После каждого урока с преподавателем необходимо в процессе последующей за этим ансамблевой работы исправить указанные преподавателем недостатки, работать над точностью исполнения штрихов и авторской динамикой.

2. Учащемуся необходимо знать партии других участников ансамбля. Ключевые моменты, важные для достижения наибольшей синхронности звучания, а также звукового баланса между исполнителями, следует отмечать в нотах.

VI. СПИСКИ РЕКОМЕНДУЕМОЙ МЕТОДИЧЕСКОЙ И НОТНОЙ ЛИТЕРАТУРЫ

Основная учебно-методическая литература

1. Алексеев А. О воспитании музыканта-исполнителя // Советская музыка. - 1980. - №2.
2. Алексеев А. Педагог творческого поиска // Советская музыка. - 1981. - №3.
3. Анохин П. О творческом процессе с точки зрения физиологии // Художественное творчество.
4. Апатский А. Методика обучения на духовых и ударных инструментах. - М., 2006.
5. Арановский М. Мышление, язык, семантика // Проблемы музыкального мышления: Сб. статей. - М., 1974.
6. Аркин И. Воспитание оркестрового музыканта // Методические записки по вопросам музыкального воспитания. - М., 1996.
7. Арнхейм Р. Новые очерки по психологии искусства. - М., 1994.
8. Арчажникова Л. Проблемы взаимосвязи музыкально-слуховых представлений и музыкально-двигательных навыков: Автореф. дис. канд. иск. - М., 1971.
9. Асафьев Б. Музыкальная форма как процесс. - Т.1; 2. - 2-е изд. - Л., 1971.
10. Баренбойм Л. Элементарное музыкальное воспитание по системе К. Орфа. - М., 1978.
11. Барсова И. Специфика языка музыки в создании художественной картины мира // Художественное творчество: вопросы комплексного изучения. - Л., 1986. С. 99-116.
12. Биографический словарь музыкантов-исполнителей на духовых инструментах. - Л.: Музыка, 1989.
- Благодатов Г. История симфонического оркестра. - Л., 1969.
13. Благоев Д. Роль эстрадного выступления в обучении музыкантов-исполнителей // Методические записки по вопросам музыкального воспитания. - Вып. 2. - М., 1981.

14. Браудо И. Артикуляция. - Л.: Музыка, 1963.
15. Брушинский А. Психология мышления и проблемы обучения. - М., 1983.
16. Волков В., Диев Б., Лысенко И. Оркестрово-ансамблевая подготовка военного оркестра. - М., 1969.
17. Волков В., Диев Б., Лысенко И. Школа оркестрового исполнительства. - М., 1974.
18. Вопросы комплексного изучения. - Л., 1983.
19. Выготский Л. Психология искусства. - М., 1968.
20. Гарбузов Н. Зонная природа звуковысотного слуха. - М., 1948.
21. Гарбузов Н. Зонная природа тембрового слуха. - М., 1956.
22. Гаринова Н. Формирование интонационного восприятия музыки в эстетическом воспитании как системы: Автореф. дисс. канд. пед. наук. - М., 1990.
23. Гоноболин Ф. О некоторых психологических качествах личности учителя // Хрестоматия по психологии. - М., 1972.
24. Готлиб А. Основы ансамблевой техники. - М., 1971.
25. Готлиб А. Фактура и тембр в ансамблевом произведении // Музыкальное искусство. - Вып. 1. - М., 1976.
26. Григорьев В. Некоторые проблемы специфики игрового движения музыканта-исполнителя // Вопросы музыкальной педагогики. - Вып. 7. - М., 1986. - С. 65-81.
27. Грищенко Л. Психология восприятия внимания, памяти. - Екатеринбург, 1994.
28. Диков Б. Методика обучения игре на кларнете. - М.: Музыка, 1983.
29. Диков Б. О дыхании при игре на духовых инструментах. - Вып. 11. - М., 1953.
30. Диков Б., Седрамян А. О штрихах при игре на духовых инструментах. - Вып. 5. - М., 1961.
31. Евтихийев П., Карцева Г. Психолого-педагогические основы работы учащегося над музыкально-исполнительским образом // Музыкальное воспитание: опыт, проблемы, перспективы. Сб. тр. - Тамбов, 1994. - С. 43-54.
32. Задорина Е. Соотношение творческой и специальной одарённости в различных возрастных группах учащихся музыкальной школы // Новые исследования в психологии и возрастной психологии. - М., 1991. - №1(5). - С. 39-44.
33. Иванов К. Всё начинается с учителя. - М., 1983.
34. Кабалевский Д. Воспитание ума и сердца. - М., 1984.
35. Каргапольцев С. Восприятие музыки как фактор воспитания: теория, история, практика. - Оренбург, 1997.
36. Кремлев Ю. Интонация и образ в музыке // Интонация и музыкальный образ. - М., 1965.
37. Куус И. Коллективное музицирование в ДМШ и его значение в музыкальном воспитании учащихся // Вопросы методики начального музыкального образования. - М., 1981.
38. Логинова Л. О слуховой деятельности музыканта-исполнителя: Теоретические проблемы. - М., 1998.
39. Маккиннон Л. Игра наизусть. - Л., 1967.
40. Мастера игры на духовых инструментах Московской консерватории / Сост. Т. Гайдамович. - М.: Музыка, 1979.
41. Мастера игры на кларнете Петербургско-Ленинградской консерватории 1862-1985 гг. Баранцев А. Петрозаводск: Карелия, 1989.
42. Обучение и исполнительство на кларнете И.Ф. Оленчик. М.: Современная музыка, 2013.
43. Скребков С. Художественные принципы музыкальных стилей. - М., 1973.

44. Скробкова-Филатова М. Фактура в музыке. - М., 1985.
45. Сухомлинский В. Сердце отдаю детям. - Киев, 1972.
46. Тюлин Ю. Учение о музыкальной фактуре и мелодической фигурации. - М., 1976.
47. Усов Ю. История отечественного исполнительства на духовых инструментах. - М., 1986.
48. Федотов А. Методика обучения игре на духовых инструментах. - М., 1975.
49. Хаханян Х. Вопросы оркестрово-ансамблевой подготовки военного оркестра // В помощь военному дирижеру. - Вып. 21. - М., 1983.
50. Шульпяков О. Музыкально-исполнительская техника и художественный образ. - М.-Л., 1986.

Список нотной литературы

Деревянные, медные и смешанные ансамбли

- Ансамбли для духовых инструментов / Сост. В. Соловьев. - Л., 1982.
- Ансамбли для квинтета духовых инструментов / Сост. В. Буяновский - Л.: Музыка, 1965.
- Ансамбли для медных духовых инструментов (с участием кларнета, ксилофона и колокольчиков) / Сост. Б. Анисимов. - Л.: Музыка, 1969.
- Ансамбли для медных духовых инструментов / Сост. Ж. Металлиди. - М., 1986. Ансамбли для саксофонов / Сост. Л. Михайлов. - М.: СК, 1985.
- Ансамбли для духовых деревянных инструментов с фортепиано. - Вып. 2 / Сост. Г. Конрад. - М.: Музыка, 1966.
- Ансамбль в классе флейты / Сост. Б. Салеев. - М., 1997.
- Алябьев А. Квинтет для флейты, гобоя, кларнета, фагота и валторны. - Л.: Музыка, 1984. Арбан Ж. Школа игры на трубе. - М., 1970.
- Арсеев И. Полифонический квартет для флейты, гобоя, кларнета и фагота (на правах рукописи).
- Асламас А. Поэма для гобоя, кларнета и фортепиано. - М., 1988. Allerme J. – М. Сборник “Duet hits” для двух флейт (Henry Lemoine) Altes Школа игры на флейте «Method For Boehm Flute». Part 1-2.
- Бак М. Две пьесы для квинтета (флейта, гобой, кларнет, фагот, валторна) (на правах рукописи)
- Балтин А. Квинтет деревянных духовых инструментов. - М.: Музыка, 1981.
- Бах И. Концерт d-moll для скрипки и гобоя (или двух гобоев) и фортепиано. - VEB Breitkopf, Leipzig, 1982.
- Бах И. Три хорала для четырех кларнетов. - Robert Martin Editions, 1994.
- Бах И. “Sieben Stucke” для двух блокфлейт или флейт (Heinrichshofen’s Verlag) Бетховен Л. Трио для гобоя, кларнета и фагота, ор. 87. - VEB Breitkopf, Leipzig, 1988.
- Блажевич В. Школа игры на тромбоне. - М., 1954. Blavet M.
- Дуэты для двух флейт, ор. 1.
- Verbiguier A. “21 простых дуэтов”.
- Verbiguier A. 6 дуэтов, ор. 59 (Sheet music).
- Bodenmann H. “Bekannte duette” для двух блокфлейт или двух флейт.
- Broers M., Castelain J. Школа игры на флейте «Ecouter, lire e jouer» 1 и 2 (Dehaske)
- Вейт Г. Пародия для четырех кларнетов. - Musicverlag Siegfried Rundel, 1985. Волков К. Квинтет деревянных духовых инструментов. - М.: Музыка, 1981. Вурм В.
- Тридцать трио для труб или валторн. - М., 1998.
- Гайдн Й. Три трио для двух флейт и виолончели (фагота). - Editions Peters, Leipzig, 1959.

Гайдн Й. Трио №1 для флейты, гобоя и кларнета. - VEB Breitkopf, Leipzig, 1998. Гарибольди Г. Шесть простых дуэтов, op.145 (Sheet music)

Генделев Д. Квартет на русские темы для флейты, гобоя, кларнета и фагота. - М.: Музгиз, 1955.

Гобер Ф. «Греческий дивертисмент» для двух флейт и фортепиано.

Гобой. Учебный репертуар ДМШ. 4-й класс. - Киев: Музыкальная Украина, 1980.

Григ Э. «Странник» (для двух труб, валторны, баритона и тубы, перел. Б. Дикова). - М., 1991.

Gisler-Haase В. Школа игры на флейте «Magic flute» Ансамбли. В двух частях. Дебюсси К. «Маленький негр». Квинтет деревянных духовых инструментов. - М., 2003. Девьен Ф. 6 дуэтов, op. 82 (Sheet Music)

Детский камерный ансамбль / Сост. А. Шувалова. - СПб.: Композитор, 2003. Долежал А. Элементарная школа для кларнета (Panton, 1982).

Дуэты для духовых инструментов / Сост. Л. Чумов. - М.: Композитор, 1995. Дуэты для кларнета. Budapest: Edition musica, 1980.

Кванц И. 3 дуэта для двух флейт. - СПб.: Композитор, 2002.

Квартеты для духовых инструментов / Сост. Л. Чумов. - М.: Композитор, 1995.

Квартеты для деревянных духовых инструментов (перел. А. Дидерихса). - М.: Музыка, 1972.

Кёллер Э. “25 прогрессивных дуэта”

Клинг Г. 24 мелодических и инструктивных дуэта / Сост. А. Сухоруков. - М., 2001.

Клинг Г. 30 легких пьес для трио валторн / Ред. А. Королев. - СПб.: Композитор, 2000.

Клинг Г. 30 легких дуэтов для валторны / Ред. В. Сухоруков. - СПб.: Композитор, 2001.

Кронке Э. «Две бабочки» для двух флейт и фортепиано.

Кюи Ц. 5 маленьких дуэтов для флейты, скрипки и фортепиано или для двух флейт и фортепиано (изд. Беляев, Лейпциг).

Легкие ансамбли медных духовых инструментов / Сост. Л. Чумов. - М.: СК, 1986.

Легкие пьесы для двух кларнетов / Сост. А. Пресман. - М.: Музыка, 2004.

Легкие пьесы и ансамбли для тромбона и фортепиано / Сост. Б. Григорьев. - М.: Музыка, 1978. Лойе Д. Соната g-moll для двух флейт и фортепиано (Sheet music).

Лядов А. «Музыкальная табакерка» (перел. для двух флейт и двух кларнетов).

Мендельсон Ф. Песня без слов (для трубы и валторны перел. С. Еремина). - М.: Музгиз, 1956.

Моцарт В. Дивертисмент для флейты, гобоя, кларнета, валторны и фагота. - Budapest: Editio Musica, 1963.

Моцарт Л. Дуэты для кларнета. - Leipzig: VEB Breitkopf, 1975. Моцарт В. Квинтет для кларнета, двух скрипок альта и виолончели (перел. И. Оленчика. - М.: Современная музыка, 2002.

Моцарт В. Шесть дуэтов для двух флейт (Zimmerman Frankfurt)

Моцарт В. “Die Zaubertflote” для двух флейт (Schott)

Мун Ген Ок Трио для флейты, кларнета и фортепиано, op. 5. - М., 1953.

Мыльников А. Сборник дуэтов и трио для кларнетов. - М.: Композитор, 2002.

Музыка для флейты: Ансамбли. - В трех вып. - СПб.: Союз художников, 2004.

Mower M. “Blowing a storm” 17 progressive duets for 2 flutes (ITCHY FINGERS PUBLICATION)

Нетрудные ансамбли-трио для медных, струнных или деревянных инструментов (перел. Стрелецкого). - М.: Изд-во В.И. Зайцева, 2002.

Никитин А. Ансамбли для духовых инструментов, op. 54 / Ред. М. Шпанова. - М., 2005.

Нотная папка флейтиста / Сост. Ю. Должиков. - М.: Дека-ВС, 2004.

Окунев Г. «Ленинградские гравюры» (для квинтета деревянных духовых инструментов). - Л.:

- Музыка, 1977.
- Паганини Н. Кантабиле для пяти кларнетов in В. - М., 1963. Первые шаги трубача / Сост. Л. Чумов. - М.: СК, 1990. Платонов Н. Школа игры на флейте. - М., 1983.
- Покровский А. Учитель и ученик. Начальная школа ансамблевой игры на деревянных духовых инструментах. - М.: СК, 1987.
- Покровский А. В школе и дома: Пособие для юного блокфлейтиста. - М.: СК, 1989.
- По страницам времен: Концертный и педагогический репертуар для духовых ансамблей. - Вып. 1 / Сост. С. Ганичев. - М.: СК, 1990.
- По страницам времен: Концертный и педагогический репертуар для духовых ансамблей. - Вып. 2 / Сост. С. Ганичев. - М.: СК, 1991.
- Произведения для флейты и шестиструнной гитары. - Ульяновск, 2002.
- Произведения для ансамблей деревянных духовых инструментов. - М.: Музыка, 1988. Пруст П. "Trois fables de monsieur de la Fontaine" для 6 флейт (Fertile Plaine)
- Пушечников И. Школа игры на гобое. - М., 1985.
- Пьесы для духовых ансамблей. - Вып. 2. - М.: СК, 1979.
- Пьесы и ансамбли для деревянных духовых инструментов / Сост. Ж. Металлиди. - М.: СК, 1984. Пьесы для ансамблей медных духовых инструментов. - Вып. 2 / Ред.-сост. А. Лобанов, В. Ефимов. - СПб.: Композитор, 1997.
- Пьесы советских композиторов для двух труб, валторны и тромбона (перел. Г. Орвида, Т. Докшицера). - М.: Музыка, 1966.
- Пьесы советских композиторов для кларнета и ансамблей кларнетов / Сост. В. Сергеев. - М.: СК, 1984.
- Пьесы для ансамблей деревянных духовых инструментов / Сост. Б. Караев. - СПб.: Композитор, 2000.
- Пьесы для ансамбля кларнетистов. - Вып. 2 / Сост. Ю. Рудчук. - Киев: Музична Украина, 1982.
- Пьесы этюды, ансамбли: Хрестоматия для флейты. - М.: Музыка, 1976.
- Ривчун А. Школа игры на саксофоне. - Ч. 1. - М., 1965.
- Ривчун А. Школа игры на саксофоне. - Ч. 2. - М., 1966.
- Розанов С. Школа игры на кларнете / Ред. В. Петрова. - Ч. 1. - М., 1978.
- Розанов С. Школа игры на кларнете / Ред. В. Петрова. - Ч. 2. - М., 1979.
- Савельев Б. Сюита для квартета деревянных духовых инструментов. - М.: Музгиз, 1956.
- Сальери А. Концерт для флейты, гобоя и фортепиано (перел. К. Соснина). - М.: Композитор, 2002.
- Сборник ансамблей для медных духовых инструментов / Сост. А. Вдов. - М., 1980.
- Сборник ансамблей духовых инструментов / Сост. А. Иванов. - М.: Министерство культуры РФ, 1991.
- Сборник Duet time vol. 1 / Liz Goodman (Pan educational music).
- Сборник "Duet time" vol. 2 / Simon Hunt.
- Сборник Duos / Simon Hunt (Henry Lemoine, Paris).
- Сборник Romantic hits (для двух флейт) (Barenreiter Kassel).
- Сборник "Folklore aus Brasilien" (для двух блокфлейт или флейт) (Otto Heinrich Noetzel Verlag). 10 pieces du moyen – age et de la renaissance (для трио блокфлейт или флейт) / P. van Nevel.
- Сборник «Centre stage»: Пьесы для квартета исполнителей («Universal Edition»)
- Сборник «All together easy Ensemble»: Пьесы для квартета исполнителей («Universal Edition»)
- Сборники «Детский камерный ансамбль». - В трех вып. (перел. и сост. А. Шувалов. - СПб.: Композитор, 2003.
- Солодуев В. Школа игры на валторне. - М., 1961.
- Списак М. Этюды для ансамблевой игры. Тетр. 1. - Краков, 1970.

- Списак М. Этюды для ансамблевой игры. Тетр. 2. - Краков, 1971.
- Стамиц А. Дуэты для двух флейт, ор. 27 (Sheet Music).
- Soussmann Heinrich 12 дуэтов, ор. 53.
- Телеман Г. 6 канонических сонат для двух флейт. Терехин Р.
- Школа игры на фаготе. - М., 1981.
- Тесаков К. Сборник ансамблей для духовых инструментов. Для старших классов ДМШ. - Минск, 1982.
- Тризно Б. Сборник переложений для двух флейт и фортепиано.
- Трио для духовых инструментов / Сост. Л. Чумов. - М.: Композитор, 1995.
- Трио-сонаты (перел. для дуэта деревянных духовых в сопровождении фортепиано Л. Брутяна). - М.: Музыка, 1986.
- Tulou J. 3 легких дуэта, ор. 102.
- Усов Ю. Школа игры на трубе. - М., 1985.
- Хрестоматия по камерному ансамблю. - Вып. 1 / Сост. Е. Гудова, С. Чернышков. - М.: Классика-XXI, 2004.
- Хрестоматия по камерному ансамблю. - Вып. 2 / Сост. Е. Гудова, С. Чернышков. - М.: Классика-XXI, 2004.
- Хрестоматия для кларнета. Пьесы и ансамбли / Сост. А. Штарк, И. Мозговенко. - М.: Музыка, 1981.
- Хрестоматия для гобоя / Сост. И. Пушечников. - М.: Музыка, 1979.
- Хрестоматия для флейты / Сост. Ю. Должиков. - М.: Музыка, 1976.
- Хрестоматия для фагота. Пьесы и ансамбли / Сост. Р. Терехин. - М.: Музыка, 1984.
- Хрестоматия для камерных ансамблей духовых инструментов / Сост. Ю. Усов. - М.: Музыка, 1980.
- Хрестоматия для сольной и ансамблевой игры на медных духовых инструментах / Сост. В. Афанасьев, В. Кулев, Н. Миронов. - М.: Министерство культуры РФ, 2001.
- Хрестоматия педагогического репертуара для трубы. Ч. 2. / Сост. П. Волоцкой. - М.: Музыка, 1966.
- Хонегер А. Маленькая сюита для двух флейт (гобоев, скрипок) и фортепиано (Le Chant du Monde, Paris).
- Чайковский П. Фрагменты из балета «Спящая красавица» (перел. Гурфинкеля). - М.: Музгиз, 1963.
- Чумов Л. Школа начального обучения игре на трубе. - М.: Музыка, 1979.
- Шапошникова М. Хрестоматия для саксофона-альта. Пьесы и ансамбли. 1-3-й год обучения. - М.: Музыка, 2002.
- Шапошникова М. Хрестоматия для саксофона-альта. Пьесы и ансамбли. 4-5-й год обучения. - М.: Музыка, 2002.
- Шнитке А. Сюита в старинном стиле для альты (гобая) и ансамбля ударных инструментов. - М.: Композитор, 2003.
- Щелоков В. Детский концерт для двух труб в сопровождении фортепиано. - М., 1963.

Ансамбли ударных инструментов

- Учебный репертуар для ксилофона. 2 класс ДМШ / Сост. Н. Мултанова. - Киев, 1978.
- Учебный репертуар для ксилофона. 3 класс ДМШ / Сост. Н. Мултанова. - Киев, Учебный репертуар для ксилофона. 4 класс ДМШ / Сост. Н. Мултанова. - Киев: Учебный репертуар для ксилофона. 5 класс ДМШ / Сост. Н. Мултанова. - Киев:
- Пьесы и ансамбли для ударных инструментов / Сост. Ж. Металлиди. - Л.:СК, 1983.

Пьесы для двух ксилофонов в сопровождении фортепиано (перел. В. Снегирева). - М., 1967. Сборник дуэтов для ксилофона / Сост. А. Штейман. - М., 1972.
Хрестоматия для ксилофона и малого барабана / Сост. Т. Егорова, В. Штейман. - М.: Музыка, 1991.
Хрестоматия для ксилофона и малого барабана. 1-3 класс / Сост. В. Штейман, Т. Егорова.

Предметная область
ПО.01. МУЗЫКАЛЬНОЕ ИСПОЛНИТЕЛЬСТВО

учебный предмет
ПО.01.УП.03. СПЕЦИАЛЬНОСТЬ: ФОРТЕПИАНО

Структура программы учебного предмета

I. Пояснительная записка

- Характеристика учебного предмета, его место и роль в образовательном процессе;
- Срок реализации учебного предмета;
- Объем учебного времени, предусмотренный учебным планом образовательного учреждения на реализацию учебного предмета;
- Форма проведения учебных аудиторных занятий;
- Цели и задачи учебного предмета;
- Обоснование структуры программы учебного предмета;
- Методы обучения;
- Описание материально-технических условий реализации учебного предмета;

II. Содержание учебного предмета

- Сведения о затратах учебного времени;
- Годовые требования по классам;

III. Требования к уровню подготовки обучающихся

IV. Формы и методы контроля, система оценок

- *Аттестация: цели, виды, форма, содержание;*
- *Контрольные требования на разных этапах обучения;*
- *Критерии оценки;*

V. Методическое обеспечение учебного процесса

- *Методические рекомендации преподавателям;*
- *Методические рекомендации по организации самостоятельной работы обучающихся;*

VI. Списки рекомендуемой нотной и методической литературы

- *Список рекомендуемой нотной литературы;*
- *Список рекомендуемой методической литературы.*

I. Пояснительная записка

1. Характеристика учебного предмета, его место и роль в образовательном процессе

Программа учебного предмета «Фортепиано» разработана на основе и с учетом федеральных государственных требований к дополнительным предпрофессиональным общеобразовательным программам в области музыкального искусства «Струнные инструменты», «Духовые и ударные инструменты».

Учебный предмет "Фортепиано" направлен на приобретение детьми знаний, умений и навыков игры на фортепиано, получение ими художественного образования, а также на эстетическое воспитание и духовно- нравственное развитие ученика.

Учебный предмет «Фортепиано» расширяет представления учащихся об исполнительском искусстве, формирует специальные исполнительские умения и навыки.

Обучение игре на фортепиано включает в себя музыкальную грамотность, чтение с листа, навыки ансамблевой игры, овладение основами аккомпанемента и необходимые навыки самостоятельной работы. Обучаясь в школе, дети приобретают опыт творческой деятельности, знакомятся с высшими достижениями мировой музыкальной культуры.

Предмет «Фортепиано» наряду с другими предметами учебного плана является одним из звеньев музыкального воспитания и предпрофессиональной подготовки учащихся-инструменталистов. Фортепиано является базовым инструментом для изучения теоретических предметов, поэтому для успешного обучения в детской школе искусств обучающимся на струнном отделении и отделении духовых и ударных инструментов, необходим курс ознакомления с этим дополнительным инструментом.

2. Срок реализации учебного предмета

В соответствии с ФГТ рекомендуемый срок реализации учебного предмета

для 8-летнего обучения предпрофессиональной программы «Струнные инструменты» составляет 6 лет (с 3 по 8 класс), для 8-летнего обучения по предпрофессиональной программе «Духовые и ударные инструменты» – 5 лет (с 4 по 8 класс), для 5-летнего обучения – 4 года (со 2 по 5 класс).

3. Объем учебного времени, предусмотренный учебным планом образовательного учреждения на реализацию учебного предмета «Фортепиано»

На освоение предмета «Фортепиано» по учебному плану предлагается 1 час аудиторных занятий в неделю для учащихся струнного отделения, для учащихся отделения духовых и ударных инструментов - 0,5 часа в неделю, в выпускном классе – 1 час в неделю.

Программа предмета "Фортепиано" предусматривает обязательную самостоятельную работу учащегося, что предполагает наличие дома фортепиано или синтезатора. Домашняя работа должна строиться в соответствии с рекомендациями педагога, быть регулярной и систематической, контролироваться на каждом уроке.

На самостоятельную работу отводится 2 часа в неделю в течение всех лет обучения.

Таблица 1

	Струнные инструменты (8 лет)	Духовые и ударные инструменты (8 лет)	Духовые и ударные инструменты (5 лет)
Срок обучения	6 лет	5 лет	4 года
Максимальная учебная нагрузка (в часах)	594	429	346,5
Количество часов на аудиторные занятия	198	99	82,5
Количество часов на внеаудиторную (самостоятельную) работу	396	330	264

4. Форма проведения учебных аудиторных занятий - индивидуальная, рекомендуемая продолжительность урока - 45 минут.

Индивидуальная форма позволяет преподавателю лучше узнать ученика, его музыкальные возможности, трудоспособность, эмоционально-психологические

особенности.

5. Цель и задачи учебного предмета «Фортепиано»

Цель:

развитие музыкально-творческих способностей учащегося на основе приобретенных им базовых знаний, умений и навыков в области фортепианного исполнительства.

Задачи:

- развитие общей музыкальной грамотности ученика и расширение его музыкального кругозора, а также воспитание в нем любви к классической музыке и музыкальному творчеству;

- владение основными видами фортепианной техники для создания художественного образа, соответствующего замыслу автора музыкального произведения;

- формирование комплекса исполнительских навыков и умений игры на фортепиано с учетом возможностей и способностей учащегося; овладение основными видами штрихов- nonlegato, legato, staccato;

- развитие музыкальных способностей: ритма, слуха, памяти, музыкальности, эмоциональности;

- овладение основами музыкальной грамоты, необходимыми для владения инструментом фортепиано в рамках программных требований;

- обучение навыкам самостоятельной работы с музыкальным материалом, чтению с листа нетрудного текста, игре в ансамбле;

- владение средствами музыкальной выразительности: звукоизвлечением, штрихами, фразировкой, динамикой, педализацией;

- приобретение навыков публичных выступлений, а также интереса к музицированию.

6. Обоснование структуры учебного предмета «Фортепиано»

Обоснованием структуры программы являются ФГТ, отражающие все аспекты работы преподавателя с учеником.

Программа содержит следующие разделы:

- сведения о затратах учебного времени, предусмотренного на освоение учебного предмета;
- распределение учебного материала по годам обучения;
- описание дидактических единиц учебного предмета;
- требования к уровню подготовки обучающихся;
- формы и методы контроля, система оценок;
- методическое обеспечение учебного процесса.

В соответствии с данными направлениями строится основной раздел программы "Содержание учебного предмета".

7. Методы обучения

При работе с учащимся педагог использует следующие методы:

- словесные (объяснение, беседа, рассказ);
- наглядно-слуховой метод (показ с демонстрацией пианистических приемов, наблюдение);
- эмоциональный (подбор ассоциаций, образных сравнений);
- практические методы обучения (работа на инструменте над упражнениями, чтением с листа, исполнением музыкальных произведений).

8. Описание материально-технических условий реализации учебного предмета «Фортепиано»

Для реализации данной программы необходимы следующие условия: класс (не менее 6 кв.м) для индивидуальных занятий с наличием инструмента «фортепиано», а также доступ к нотному и методическому материалу (наличие нотной библиотеки).

Помещение для занятий должно быть со звукоизоляцией, соответствовать противопожарным и санитарным нормам. Музыкальные инструменты должны быть настроены.

II. Содержание учебного предмета

1. Сведения о затратах учебного времени, предусмотренного на освоение учебного предмета «Фортепиано», на максимальную, самостоятельную нагрузку обучающихся и аудиторные занятия:

Таблица 2

Классы:		1	2	3	4	5	6	7	8
Продолжительность учебных занятий (в неделях)	8-летнее обучение (струнные инструменты)	-	-	33	33	33	33	33	33
	8-летнее обучение (духовые и ударные инструменты)	-	-	-	33	33	33	33	33
	5-летнее обучение (духовые и ударные инструменты)	-	33	33	33	33			
Количество часов на аудиторные занятия (в неделю)	8-летнее обучение (струнные инструменты)	-	-	1	1	1	1	1	1
	8-летнее обучение (духовые и ударные инструменты)	-	-	-	0,5	0,5	0,5	0,5	1
	5-летнее обучение (духовые и ударные инструменты)	-	0,5	0,5	0,5	1			
Количество часов на внеаудиторные занятия (в неделю)	8-летнее обучение (струнные инструменты)	-	-	2	2	2	2	2	2
	8-летнее обучение (духовые и ударные инструменты)	-	-	-	2	2	2	2	2
	5-летнее обучение (духовые и ударные инструменты)	-	2	2	2	2			

Аудиторная нагрузка по учебному предмету «Фортепиано» распределяется по годам обучения с учетом общего объема аудиторного времени, предусмотренного на учебный предмет ФГТ.

Объем времени на самостоятельную работу обучающихся по каждому учебному предмету определяется с учетом сложившихся педагогических традиций, методической целесообразности и индивидуальных способностей ученика.

Виды внеаудиторной работы:

- выполнение домашнего задания;
- посещение учреждений культуры (филармоний, театров, концертных залов и др.);
- участие обучающихся в концертах, творческих мероприятиях и культурно-просветительской деятельности образовательного учреждения и др.

Учебный материал распределяется по годам обучения – классам. Каждый класс имеет свои дидактические задачи и объем времени, предусмотренный для освоения учебного материала.

2. Требования по годам обучения

Аудиторная нагрузка по учебному предмету «Фортепиано» распределяется по годам обучения (классам) в соответствии с дидактическими задачами, стоящими перед педагогом.

Согласно ФГТ изучение учебного предмета "Фортепиано" для учащихся струнных отделений и отделений духовых и ударных инструментов рекомендовано начинать не с первого класса, поэтому годовые требования представлены в данной программе по годам обучения.

Первый год обучения соответствует:

- 3 классу струнного отделения для 8-летнего обучения,
- 4 классу отделения духовых и ударных инструментов для 8-летнего обучения,
- 2 классу для учащихся на отделении духовых и ударных инструментов по 5-

летнему обучению.

Второй год обучения соответствует:

4 классу струнного отделения 8-летнего обучения,

5 классу отделения духовых и ударных инструментов 8-летнего обучения,

3 классу отделения духовых и ударных инструментов 5-летнего обучения.

Третий год обучения соответствует:

5 классу струнного отделения 8-летнего обучения,

6 классу отделения духового и ударных инструментов 8-летнего обучения,

4 классу отделения духовых и ударных инструментов 5-летнего обучения.

Четвертый год обучения соответствует:

6 классу струнного отделения 8-летнего обучения,

7 классу отделения духовых и ударных инструментов 8-летнего обучения,

5 классу отделения духовых и ударных инструментов 5-летнего обучения.

Пятый год обучения соответствует:

7 классу струнного отделения 8-летнего обучения,

8 классу отделения духовых и ударных инструментов 8-летнего обучения.

Шестой год обучения соответствует:

8 классу струнного отделения 8-летнего обучения.

1 год обучения

Ознакомление с инструментом «фортепиано», основными приемами игры, знакомство со штрихами *nonlegato*, *legato*, *staccato*. Знакомство с нотной грамотой, музыкальными терминами. Подбор по слуху музыкальных попевок, песенок. Упражнения на постановку рук, развитие пальцевой техники, приемов звукоизвлечения, владения основными видами штрихов.

Разучивание в течение года 10-12 разнохарактерных произведений из "Школы игры на фортепиано" под ред. Николаева, или Хрестоматии для 1 класса (сост. Б.Милич) и других сборников для 1-го года обучения игре на фортепиано.

Чтение с листа отдельно каждой рукой легкого нотного текста.

Знакомство со строением мажорной и минорной гамм, строение тонического

трезвучия. Знание понятий "квинтовый круг", "лад", "тональность".

Гаммы До, Соль, Ре, Ля, Ми-мажор отдельно каждой рукой на одну октаву.
Аккорд- тоническое трезвучие- отдельно каждой рукой.

За год учащийся должен выступить два раза на академических вечерах в конце каждого полугодия. Оценки за работу в классе и дома, а также по результатам публичных выступлений, выставляются педагогом по четвертям.

Примерные репертуарные списки

Пьесы полифонического склада

Бах И.С.	«Нотная тетрадь Анны Магдалины Бах» (по выбору)
Корелли А.	Сарабанда ре минор
Моцарт В.	Менуэт фа мажор
Моцарт Л.	Бурре ре минор, Менуэт ре минор
Перселл Г.	Ария
Скарлатти Д.	Ария

Этюды

Гнесина Е.	"Фортепианная азбука" "Маленькие этюды для начинающих"
Лешгорн А.	"Избранные этюды для начинающих" соч.65
Школа игры на фортепиано под общ. ред. А.Николаева: этюды	

Пьесы

Гречанинов А.	Соч.98: "В разлуке", "Мазурка"
Гедике А.	Танец
Глинка М.	Полька
Кабалевский Д.	"Клоуны", "Маленькая полька"
Майкапар А.	Соч.28: "Бирюльки", "В садике", "Пастушок", "Мотылек"
Хачатурян А.	Андантино
Штейбельт Д.	Адажио

Примеры переводных программ

Вариант 1

Ансамбль – С. Прокофьев	«Болтунья»
Старокадомский М.	«Веселые путешественники»
Польская нар.песня	«Висла»

Вариант 2

Ансамбль -	"Здравствуй, гостья зима"
Гнесина Е.	Этюд
Майкапар А.	«В садике»

2 год обучения

Продолжение работы над совершенствованием технических приемов игры на фортепиано, звукоизвлечением. Работа над упражнениями, формирующими правильные игровые навыки. Чтение с листа.

Аттестация проводится в конце каждой четверти: в 1 и 3 четвертях по результатам текущего контроля и публичных выступлений, во 2 и 4 четвертях проводится промежуточная аттестация в виде контрольного урока или зачета с оценкой, проводимого в присутствии комиссии.

За год учащийся должен изучить:

4 этюда,

4 разнохарактерные пьесы,

2-3 произведения полифонического стиля,

1-2 ансамбля,

гаммы До, Ре, Соль, Ля, Ми-мажор двумя руками на 2 октавы, аккорды, арпеджио к ним двумя руками на одну октаву.

Примерные репертуарные списки

Произведения полифонического склада

«Школа игры на фортепиано» (под общ. ред. А. Николаева):

Арман Ж.	Пьеса ля минор
Аглинцова Е.	Русская песня
Кригер И.	Менуэт
Курочкин Д.	Пьеса
Левидова Д.	Пьеса
Бах И.С.	Полонез соль минор; Бурре
Моцарт Л.	Волынка; Бурре; Менуэт
Гендель Г.Ф.	Менуэт ре минор
Гедике А.	Ригодон
Телеман Г.Ф.	Гавот

Этюды

Гедике А.	40 мелодических этюдов, соч. 32, 1 ч.
Гнесина Е.	Фортепианная азбука
Беркович И.	Этюд Фа мажор
Гурлит М.	Этюд ля минор
Майкапар А.	Этюд ля минор
Лекуппэ Ф.	Этюд До мажор
Черни-Гермер	Этюды №№ 1-15 (1 тетр.)

Шитте Л.	Этюды соч. 108 №№ 1,3,5,7
Пьесы	
БерковичИ.	25 легких пьес: «Сказка», «Осенью в лесу»
Гайдн Й.	Анданте Соль мажор
Гедике А.	Русская песня, соч. 36
Григ Э.	Вальс ля минор, соч. 12
Майкапар А.	«Пастушок», «В садике», соч. 28
Руббах А.	«Воробей»
Фрид Г.	«Грустно»
Чайковский П.	«Мой Лизочек», «В церкви»
Шостакович Д.	Марш
Штейбельт Д.	Адажио
Ансамбли в 4 руки	
Бизе Ж.	Хор мальчиков из оперы «Кармен»
Глинка М.	Хор «Славься»
Металлиди Ж.	«Дом с колокольчиком»
Шаинский В.	«Пусть бегут неуклюже»

Примеры переводных программ

Вариант 1

Гедике А.	Этюд ля минор
Левидова Д.	Пьеса
Руббах А.	«Воробей»

Вариант 2

Шитте Л.	Этюд соч. 108 № 17
Гендель Г.Ф.	Менуэт ре минор
Чайковский П.	«В церкви»

3 год обучения

Начиная с 3 года обучения, необходимо приступить к освоению педали, включая в репертуар пьесы, в которых педаль является неотъемлемым элементом выразительного исполнения (П.Чайковский «Болезнь куклы», А.Гречанинов «Грустная песенка» и др.).

Начиная с 3 класса изменения в содержании учебных занятий касаются усложнения изучаемого музыкального материала и повышения требований к качеству исполнения. Продолжается работа над формированием навыков чтения с листа.

За год учащийся должен освоить:

4 этюда,

4 разнохарактерные пьесы,

2 полифонических произведения,

1 часть произведения крупной формы,

1-2 ансамбля,

гаммы ля, ре, ми, соль, до-минор, аккорды и арпеджио к ним двумя руками в

2 октавы.

Примерные репертуарные списки

Произведения полифонического склада

Арнэ Т.	Полифонический эскиз
Бах Ф.Э.	Маленькая фантазия
Бах И.С.	Маленькие прелюдии и фуги, 1 тетр.: Домажор, ре минор, Фа мажор; Полонез соль минор, Ария ре минор,
Менуэт ре минор	
Бём Г.	Менуэт
Гедике А.	Фугетты соч. 36: Домажор, Соль мажор
Гендель Г.Ф.	Ария
Пёрселл Г.	Сарабанда
Моцарт Л.	12 пьес под ред. Кувшинникова:
сарабанда ре мажор, менуэты ре мажор, ре минор	
Сен-Люк Ж.	Бурре
Чюрленис М.	Фугетта

Этюды

Бертини А.	Этюд Соль мажор
Гедике А.	40 мелодических этюдов, 2 тетрадь, соч. 32
Гедике А.	Соч. 58. «Ровность и беглость»
Лешгорн А.	Соч. 65, №№ 4-8,11,12,15
Лемуан А.	Этюды соч.37 №№1,2
Черни-Гермер	1 тетрадь: №№ 7-28; 2 тетрадь: №№ 1,2
Шитте Л.	Соч. 108: №№ 14-19

Крупная форма

Диабелли А.	Сонатина
Кулау Ф.	Сонатина До мажор
Моцарт В.	Сонатина Домажор № 1, 1 ч.

Пьесы

Александров Ан.	6 пьес: «Когда я был маленьким»
Тюрк Д.Г.	Песенка
Гедике А.	Русская песня
Александров А.	Новогодняя полька
Гайдн Й.	Анданте
Волков В.	30 пьес для фортепиано: «По волнам», "Вечер",

"Песня"	
Гедике А.	Соч. 36: №№ 21,23,31
Гречанинов А.	«На лужайке», Вальс
Григ Э.	Вальс ми минор
Дварионас Б.	Прелюдия
Лоншан-Друшкевич К.	Полька
Моцарт В.	14 пьес: № 8
Майкапар А.	Избранные пьесы: «Утром», Гавот, Песенка
Свиридов Г.	«Ласковая просьба»
Сигмейстер Э.	Блюз
Чайковский П.	Марш деревянных солдатиков
Шуман Р.	Соч. 68: «Марш», «Смелый наездник»
<i>Ансамбли в 4 руки</i>	
Векерлен Ж.Б.	Пастораль
Бетховен Л.	Афинские развалины
Моцарт В.	Менуэт из оперы «Дон-Жуан»
Шуберт Ф.	Немецкий танец
Чайковский П.	Танец феи Драже
Моцарт В.	Ария Папагено

Примеры переводных программ

Вариант 1

Черни-Гермер	Этюд, 1 тетрадь, № 21
Бём Г.	Менуэт
Дварионас Б.	Прелюдия

Вариант 2

Лешгорн А.	Этюд соч. 65 № 11
Перселл Г.	Ария
Чайковский П.	Детский альбом: Полька

4 год обучения

Годовые требования:

4-5 этюдов,

2-3 пьесы,

2 полифонических произведения,

1 часть крупной формы,

1-2 ансамбля,

продолжение формирования навыков чтения с листа,
гаммы Си мажор, си минор, Фа мажор, фа минор, аккорды и арпеджио к
ним, хроматические гаммы от белых клавиш двумя руками в 2 октавы.

Примерные репертуарные списки

Произведения полифонического склада

Арман Ж.	Фугетта
Бах И.С.	Нотная тетрадь Анны-Магдалены Бах; Маленькие прелюдии доминор, ми минор
Бах Ф.Э.	Анданте
Рамо Ж.	Менуэт в форме рондо
Гендель Г.	3 менуэта
Кирнбергер И.Ф.	Сарабанда
Корелли А.	Сарабанда
Скарлатти Д.	Ария ре минор
Циполи Д.	Фугетта
Перселл Г.	Ария, Менуэт Соль мажор
Гедике А.	Инвенция ре минор

Этюды

Гурлит К.	Этюд Ля мажор
Гедике А.	Этюд ми минор
Шитте Л.	Этюды соч.160: №10,14,15,18
Геллер С.	Этюды
Гнесина Е.	Маленький этюд на трели
Гозенпуд М. вып.1, сост. Руббах)	«Игра» (Музыкальный альбом для фортепиано,
Лешгорн А.	Соч. 65
Лемуан А.	Соч. 37: №№ 10-13, 20
Черни-Гермер	1 тетрадь: №№ 20-29, 30-35

Крупная форма

Андрэ А.	Сонатина Соль мажор
Бенда Я.	Сонатина ля минор
Вебер К.	Сонатина До мажор
Бетховен Л.	Сонатина Соль мажор, 1, 2 ч.
Кулау А.	Сонатина № 4
Клементи М.	Сонатини Домажор, Фа мажор
Моцарт В.	Сонатина Ля мажор, Си-бемоль мажор
Мюллер А.	Сонатина, 1 ч.
Плейель Р.	Сонатина
Моцарт В.	Легкие вариации
Кикта В.	"Вариации на старинную украинскую песню"

Пьесы

Алябьев А.	Пьеса соль минор
Мясковский Н.	«Беззаботная песенка»
Дварионас Б.	Прелюдия
Гедике А.	Скерцо
Гречанинов А.	Соч. 98, № 1
Лядов А.	Колыбельная
Кюи Ц.	«Испанские марионетки»
Кабалевский Д.	Токката
Майкапар А.	«Мимолетное видение», «Пастушок», «Мотылек»
Моцарт В.	Аллегретто Си-бемоль мажор
Николаева Т.	Детский альбом: Сказочка
Питерсон О.	«Зимний блюз»
Роули А.	«Акробаты»
Чайковский П.	Детский альбом: «Болезнь куклы», Итальянская полька
Шуман Р.	«Первая утрата», «Смелый наездник»
Хачатурян А.	Андантино
Ансамбли в 4 руки	
Бетховен Л.	Немецкие танцы (в 4 руки)
Беркович И.	Соч. 90: фортепианные ансамбли
Металлиди Ж.	Цикл пьес в 4 руки
Чайковский П.	50 русских народных песен в 4 руки: №№ 1,2,6
Шмитц М.	«Веселый разговор»
Примеры переводных программ	
<i>Вариант 1</i>	
Лемуан А.	Этюд соч. 37, № 10
Моцарт В.	Аллегретто
Алябьев А.	Пьеса соль минор
<i>Вариант 2</i>	
Черни-Гермер	1 тетрадь: № 29
Бах И.С.	Маленькая прелюдия ля минор №12
Моцарт В.	Сонатина Си-бемоль мажор

5 год обучения

Учащиеся старших классов должны как можно чаще привлекаться к участию в публичных выступлениях, концертах класса и отдела, что способствует развитию их творческих возможностей, более свободному владению инструментом и формированию навыка сольных выступлений.

Годовые требования:

4-5 этюдов,

2-4 разнохарактерные пьесы,

2 полифонических произведения,
1-2 части крупной формы,
1-2 ансамбля или аккомпанемента,
чтение с листа,
мажорные гаммы от черных клавиш, к ним -аккорды и арпеджио на 2 октавы.

Примерные репертуарные списки

Произведения полифонического склада

Бах И.С.	Маленькая прелюдия ля минор, Фа мажор
Бах И.С.	Менуэты Соль мажор, до минор
Гедике А.	Соч. 60: инвенция, прелюдия ля минор
Гольденвейзер А.	Соч. 11: фугетты Ми мажор, ми минор
Гендель Г.	Сарабанда с вариациями, Фугетта
Кригер И.	Сарабанда (сб. «Избранные произведения композиторов XVII, XVIII, XIX вв.», вып. 2, сост. Кувшинников)
Маттезон И.	Ария, Менуэт
Моцарт В.	Контрданс
Перселл Г.	Танец, Менуэт, Вольта
Павлюченко С.	Фугетта ми минор
Циполи Д.	Сарабанда из сюиты № 2, Менуэт из сюиты № 4
Рамо Ж.Ф.	Менуэт

Этюды

Гедике А.	Соч. 47 №№ 10-16, 18, 21, 26 Соч. 58 №№ 13, 18, 20
Беренс Г.	Соч. 100 №4
Геллер С.	Соч. 47 №12, 13
Дювернуа Ж.	Соч. 176 №43, 44
Лак Т.	Соч. 172 №№ 5-8

Лемуан А.	Соч. 37 №№ 20,23,35,39
Лешгорн А.	Соч. 65, 2 тетрадь (по выбору)
Черни-Гермер	1 тетрадь: №№ 30,32,34-36,38,42,43
Шитте Л.	Соч. 68 №№ 2,3,6,9

Крупная форма

Бетховен Л.	Сонатина Фа мажор, 1, 2 ч.
Гедике А.	Тема с вариациями, соч. 46
Диабелли А.	Сонатина № 1; Рондо, соч. 151
Кабалевский Д.	Сонатина ля минор, соч. 27 Сонатина До мажор, 2,3 ч., соч. 36
Моцарт В.	Сонатина Фа мажор, 1 ч.
Мелартин Э.	Сонатина соль минор
Шуман Р.	Детская сонатина
Чимароза А.	Сонатины ре минор, ля минор
Кулау Ф.	Сонатина До мажор, соч.55 №3: 1, 2 ч.

Пьесы

Бетховен Л.	Экосезы Ми-бемоль мажор, Соль мажор Тирольская песня, соч. 107
Гайдн Й.	Менуэт Соль мажор
Григ Э.	Соч. 12: «Родная песня», «Песня сторожа»
Мендельсон Ф.	Песни без слов: № 7
Шопен Ф.	Кантабиле
Шуман Р.	Альбом для юношества: Сицилийская песенка
Чайковский П.	Детский альбом: «Новая кукла», Полька, Вальс
Парцхаладзе М.	«Осень», «Танец», «Колокольчики»
Слонов Ю.	Скерцино
Гречанинов А.	Соч. 123: «Грустная песенка»
Косенко В.	Соч. 15: Вальс, Пастораль
Майкапар А.	Соч. 8: Мелодия

Соч. 28: Колыбельная

Прокофьев С. Соч. 65: «Сказочка», «Дождь и радуга», «Вечер»

Ансамбли в 4 руки

Балакирев М. 30 русских народных песен в 4 руки: «Калинушка с малинушкой»

Мартини Дж. Гавот (перел. Гехтмана)

Шуман Р. «О чужих странах и людях» (сб. «Музыкальный альбом для фортепиано, 1 вып., сост. А. Руббах)

Шуберт Ф. Два вальса Ля-бемоль мажор (переложение в 4 руки)

Шуберт Ф. Лендлер

Чайковский П. «Не бушуйте, ветры буйные»

Примеры переводных программ

Вариант 1

Гедике А. Этюд соч. 47, № 15

Циполи Д. Менуэт из сюиты № 4

Чимароза Д. Сонатина ре минор

Вариант 2

Лемуан А. Этюд соч. 37, № 35

Гольденвейзер А. Соч. 11: фугетта ми минор

Кулау Ф. Сонатина соч. 55 №3: 2 ч.

6 год обучения

Годовые требования:

4-5 этюдов,

2-3 пьесы,

2 полифонических произведения,

1-2 части крупной формы,

1-2 ансамбля или аккомпанемента,
чтение с листа,
мажорные и минорные гаммы от черных клавиш, аккорды и арпеджио к ним
на 2 октавы, хроматические гаммы двумя руками.

Примерные репертуарные списки

Произведения полифонического склада

- Бах И.С. Маленькие прелюдии, ч.2: До мажор, ре минор,
Ре мажор, Французские сюиты: до минор (менуэт),
си минор (менуэт)
- Майкапар А. Соч. 28: Прелюдия и фугетта до-диез минор
- Мясковский Н. Соч. 43: «Элегическое настроение», канон
«Маленький дуэт», 2-голосная fuga ре минор
- Люлли Ж.Б. Жига («Библиотека юного пианиста, средние
классы ДМШ», сост. Б.Милич)
- Перселл Г. Прелюдия До мажор (там же)
- Скарлатти Д. Менуэт (там же)
- Циполи Д. Две фугетты (сб. «Маленький виртуоз», вып. 1,
сост. Самонов, Смоляков)
- Барток Б. Менуэт

Этюды

- Беренс Г. Избранные этюды, соч. 61, 88, №№ 1-3, 5-7
- Бертини А. 28 избранных этюдов, соч. 29 и 32: №№ 4-9
- Гедике А. 10 миниатюр в форме этюдов, соч. 8
Соч. 47: №№ 20-26
- Лешгорн А. Соч. 65, 3 тетрадь; Соч. 66: №№ 1-4
- Черни-Гермер 2 тетрадь: №№ 6-12

Крупная форма

- Бетховен Л. Сонатины Ми-бемоль мажор, фа минор, 1 ч.
- Вебер К.М. Сонатина До мажор
- Гайдн Й. Соната Соль мажор № 11: 1 ч.
- Клементи М. Сонатины Соль мажор, Фа мажор
- Кулау Ф. Сонатины №№ 1,4, соч. 55
- Чимароза Д. Соната соль минор
- Кабалевский Д. Вариации на русскую тему соч.51 №1
- Моцарт В. Сонатина №5 фа мажор: 1 ч.
- Беркович И. Вариации на украинские темы

Пьесы

- Бетховен Л. 7 народных танцев: Алеманда Ля мажор,
Багатель, соч.119 №1
- Григ Э. Ариетта, «Народная мелодия», соч. 12

Глиэр Р.	Колыбельная
Грибоедов А.	2 Вальса
Моцарт В.	Контрданс Си-бемоль мажор, До мажор
Косенко В.	Скерцино, соч. 15
Пахульский Г.	«В мечтах»
Питерсон О.	«Волна за волной»
Прокофьев С.	Соч. 65: «Ходит месяц над лугами», «Прогулка»
Чайковский П.	Соч. 39: «Утреннее размышление»
	Соч. 39: Мазурка, Русская песня
Шуман Р.	Соч. 68: Маленький романс, Северная песня, Песенка жнецов, Пьеса Фа мажор, Всадник, Сицилийская песенка

Ансамбли в 4 руки

Аренский А.	6 пьес в 4 руки, соч. 34: «Кукушечка», «Сказка»
Глиэр Р.	Менуэт, соч. 38
Кюи Ц.	«У ручья»
Гершвин Дж.	Колыбельная из оперы «Порги и Бесс» (перел. в 4 руки)
Рахманинов С.	«Сирень»
Шуберт Ф.	Экосезы в 4 руки, соч. 33
Глиэр Р.	Мазурка, соч. 38
Вебер К.М.	6 легких пьес в 4 руки

Примеры программ итогового зачета

Вариант 1

Беренс Г.	Этюд соч. 61 и 88, № 3
Бах И.С.	Маленькая прелюдия До мажор (ч.2)
Вебер К.М.	Сонатина Домажор, 1 ч.
Косенко В.	Скерцино, соч. 15

Вариант 2

Лешгорн А.	Этюд соч. 66, № 4
Мясковский Н.	2-голосная fuga ре минор
Гайдн Й.	Соната Соль мажор № 11, 1 ч.
Питерсон О.	«Волна за волной»

III. Требования к уровню подготовки обучающихся

Уровень подготовки обучающихся является результатом освоения программы учебного предмета «Фортепиано» и включает следующие знания, умения, навыки:

- знание инструментальных и художественных особенностей и возможностей фортепиано;
- знание в соответствии с программными требованиями музыкальных

произведений, написанных для фортепиано зарубежными и отечественными композиторами;

- владение основными видами фортепианной техники, использование художественно оправданных технических приемов, позволяющих создавать художественный образ, соответствующий авторскому замыслу;

- знания музыкальной терминологии;

- умения технически грамотно исполнять произведения разной степени трудности на фортепиано;

- умения самостоятельного разбора и разучивания на фортепиано несложного музыкального произведения;

- умения использовать теоретические знания при игре на фортепиано;

- навыки публичных выступлений на концертах, академических вечерах, открытых уроках и т.п.;

- навыки чтения с листа легкого музыкального текста;

- навыки (первоначальные) игры в фортепианном или смешанном инструментальном ансамбле;

- первичные навыки в области теоретического анализа исполняемых произведений.

IV. Формы и методы контроля, система оценок

1. Аттестация: цели, виды, форма, содержание

Оценка качества реализации программы "Фортепиано" включает в себя текущий контроль успеваемости, промежуточную аттестацию обучающихся.

Текущий контроль направлен на поддержание учебной дисциплины, на ответственную подготовку домашнего задания, правильную организацию самостоятельной работы, имеет воспитательные цели, носит стимулирующий характер. Текущий контроль над работой ученика осуществляет преподаватель, отражая в оценках достижения ученика, темпы его продвижения в освоении материала, качество выполнения заданий и т. п. Одной из форм текущего контроля может стать контрольный урок без присутствия комиссии. На основании

результатов текущего контроля, а также учитывая публичные выступления на концерте или открытом уроке, выставляется четвертная отметка. Текущая аттестация проводится за счет времени аудиторных занятий на всем протяжении обучения.

Промежуточная аттестация проводится в конце каждого полугодия также за счет аудиторного времени. Форма ее проведения - контрольный урок, зачет с приглашением комиссии и выставлением оценки. Обязательным условием является методическое обсуждение результатов выступления ученика, оно должно носить аналитический, рекомендательный характер, отмечать успехи и перспективы развития ребенка. Промежуточная аттестация отражает результаты работы ученика за данный период времени, определяет степень успешности развития учащегося на данном этапе обучения. Концертные публичные выступления также могут быть засчитаны как промежуточная аттестация. По итогам проверки успеваемости выставляется оценка с занесением ее в журнал, ведомость, индивидуальный план, дневник учащегося.

Оценка за год ставится по результатам всех публичных выступлений, включая участие в концертах, конкурсах. На зачетах и контрольных уроках в течение года должны быть представлены различные формы исполняемых произведений: полифония, этюды, пьесы, ансамбли, части произведений крупных форм.

На протяжении всего периода обучения во время занятий в классе, а также на технических зачетах, преподавателем осуществляется проверка навыков чтения с листа нетрудного нотного текста, а также проверка исполнения гамм, аккордов, арпеджио в соответствии с программными требованиями.

2. Критерии оценок

Для аттестации обучающихся создаются фонды оценочных средств, которые включают в себя методы и средства контроля, позволяющие оценить приобретенные знания, умения и навыки.

Критерии оценки качества исполнения

По итогам исполнения программы на зачете, академическом прослушивании

выставляется оценка по пятибалльной шкале:

Таблица 3

Оценка	Критерии оценивания выступления
5 («отлично»)	предусматривает исполнение программы, соответствующей году обучения, наизусть, выразительно; отличное знание текста, владение необходимыми техническими приемами, штрихами; хорошее звукоизвлечение, понимание стиля исполняемого произведения; использование художественно оправданных технических приемов, позволяющих создавать художественный образ, соответствующий авторскому замыслу
4 («хорошо»)	программа соответствует году обучения, грамотное исполнение с наличием мелких технических недочетов, небольшое несоответствие темпа, неполное донесение образа исполняемого произведения
3 («удовлетворительно»)	программа не соответствует году обучения, при исполнении обнаружено плохое знание нотного текста, технические ошибки, характер произведения не выявлен
2 («неудовлетворительно»)	незнание наизусть нотного текста, слабое владение навыками игры на инструменте, подразумевающее плохую посещаемость занятий и слабую самостоятельную работу
«зачет» (без отметки)	отражает достаточный уровень подготовки и исполнения на данном этапе обучения.

Согласно ФГТ, данная система оценки качества исполнения является основной. В зависимости от сложившихся традиций того или иного учебного заведения и с учетом целесообразности оценка качества исполнения может быть дополнена системой «+» и «-», что даст возможность более конкретно отметить выступление учащегося.

Фонды оценочных средств призваны обеспечивать оценку качества приобретенных выпускниками знаний, умений и навыков.

В критерии оценки уровня исполнения должны входить следующие составляющие:

- техническая оснащенность учащегося на данном этапе обучения;
- художественная трактовка произведения;
- стабильность исполнения;
- выразительность исполнения.

Текущий и промежуточный контроль знаний, умений и навыков учащихся

несет проверочную, воспитательную и корректирующую функции, обеспечивает оперативное управление учебным процессом.

V. Методическое обеспечение учебного процесса

1.Методические рекомендации преподавателям

Предлагаемые репертуарные списки, требования по технике, программы контрольных уроков являются примерными, предполагают дополнение, варьирование со стороны преподавателей в соответствии с их методическими установками, а также с возможностями и способностями конкретного ученика.

В зависимости от желания педагога и способностей учащегося репертуар может изменяться и дополняться.

Большинство разучиваемых произведений предназначено для публичных выступлений на контрольных уроках, зачетах, концертах. Но, если позволяет время ученика, часть программы можно использовать для работы в классе или ознакомления с новым произведением.

В течение учебного года успешно занимающиеся учащиеся имеют возможность выступать на классных и отчетных концертах (1-2 за учебный год).

В работе с учащимися используется основная форма учебной и воспитательной работы – индивидуальный урок с преподавателем. Он включает совместную работу педагога и ученика над музыкальным материалом, проверку домашнего задания, рекомендации по проведению дальнейшей самостоятельной работы с целью достижения учащимся наилучших результатов в освоении учебного предмета. Содержание урока зависит от конкретных творческих задач, от индивидуальности ученика и преподавателя.

Работа в классе должна сочетать словесное объяснение материала с показом на инструменте фрагментов изучаемого музыкального произведения. Преподаватель должен вести постоянную работу над качеством звука, развитием чувства ритма, средствами выразительности.

Работа с учащимся включает:

- решение технических учебных задач – координация рук, пальцев, наработка аппликатурных и позиционных навыков, освоение приемов

педализации;

- работа над приемами звукоизвлечения;
- тренировка художественно-исполнительских навыков: работа над фразировкой, динамикой, нюансировкой;
- формирование теоретических знаний: знакомство с тональностью, гармонией, интервалами и др.;
- разъяснение учащемуся принципов оптимально продуктивной самостоятельной работы над музыкальным произведением.

В работе с учащимися преподавателю необходимо придерживаться основных принципов обучения: последовательности, постепенности, доступности, наглядности в изучении предмета. В процессе обучения нужно учитывать индивидуальные особенности учащегося, степень его музыкальных способностей и уровень его подготовки на данном этапе.

Важнейшим фактором, способствующим правильной организации учебного процесса, повышению эффективности воспитательной работы и успешному развитию музыкально-исполнительских данных учащегося является планирование учебной работы и продуманный подбор репертуара. Основная форма планирования- составление преподавателем индивидуального плана на каждого ученика в начале учебного года и в начале второго полугодия. В индивидуальный план включаются разнохарактерные по форме и содержанию произведения русской и зарубежной классической и современной музыки с учетом специфики преподавания предмета фортепиано для учащихся оркестровых отделений.

В работе педагогу необходимо использовать произведения различных эпох, форм, жанров, направлений для расширения музыкального кругозора ученика и воспитания в нем интереса к музыкальному творчеству. Основной принцип работы: сложность изучаемых произведений не должна превышать возможности ученика.

Важно сочетать изучение небольшого количества относительно сложных произведений, включающих в себя новые, более трудные технические приемы и исполнительские задачи, с прохождением большого числа довольно легких

произведений, доступных для быстрого разучивания, закрепляющих усвоенные навыки и доставляющие удовольствие в процессе музицирования.

Важность работы над полифоническими произведениями заключается в том, что освоение полифонии позволяет учащимся слышать и вести одновременно или поочередно самостоятельные линии голосов.

Работа над крупной формой учит способности мыслить крупными построениями, сочетать контрастные образы, свободно владеть разнообразной фактурой, получить представление о форме музыкального произведения.

В работе над разнохарактерными пьесами педагогу необходимо пробуждать фантазию ученика, рисовать яркие образы, развивать эмоциональную сферу его восприятия музыки.

В работе над этюдами необходимо приучать учащегося к рациональному, осмысленному и точному использованию аппликатуры, создающей удобство на клавиатуре, чему должно способствовать планомерное и систематическое изучение гамм, арпеджио и аккордов. Освоение гамм рекомендуется строить по аппликатурному сходству, что дает хорошие и прочные результаты. Такая работа приводит к успешному обеспечению технических задач.

Важную роль в освоении игры на фортепиано играет навык чтения с листа. Владение этим навыком позволяет более свободно ориентироваться в незнакомом тексте, развивает слуховые, координационные, ритмические способности ученика. В конечном итоге, эта практика способствует более свободному владению инструментом, умению ученика быстро и грамотно изучить новый материал.

Большая часть программы разучивается на аудиторных занятиях под контролем педагога.

Часто необходим показ - игра нового материала, разбор и объяснение штрихов, аппликатуры, нюансов, фразировки, выразительности музыкальной интонации и т.п. Важна игра в ансамбле с учеником: в начальных классах ученик играет партию одной руки, педагог - другой. В дальнейшем исполняются ансамбли в 4 руки, для 2-х фортепиано, аккомпанементы голосу, струнному или духовому инструменту.

2. Методические рекомендации по организации самостоятельной работы обучающихся

Самостоятельные занятия должны быть построены таким образом, чтобы при наименьших затратах времени и усилий, достичь поставленных задач и быть осознанными и результативными.

Объем времени на самостоятельную работу определяется с учетом методической целесообразности, минимальных затрат на подготовку домашнего задания, параллельного освоения детьми программ общего образования. Рекомендуемый объем времени на выполнение самостоятельной работы учащимися струнного отделения, отделения духовых и ударных инструментов по предмету "фортепиано" с учетом сложившихся педагогических традиций - 2 часа в неделю. Для организации домашних занятий обязательным условием является наличие дома у ученика музыкального инструмента, а также наличие у него нотного материала.

Самостоятельные занятия должны быть регулярными (2-3 раза в неделю). Они должны проходить при хорошем физическом состоянии учащегося, занятия при повышенной температуре и плохом самочувствии опасны для здоровья и не продуктивны.

Роль педагога в организации самостоятельной работы учащегося велика. Она заключается в необходимости обучения ребенка эффективному использованию учебного внеаудиторного времени. Педагогу следует разъяснить ученику, как распределить по времени работу над разучиваемыми произведениями, указать очередность работы, выделить наиболее проблемные места данных произведениях, посоветовать способы их отработки.

Самостоятельные домашние занятия учащегося предполагают продолжение работы над освоением произведения, которая была начата в классе под руководством педагога. Выполнение домашнего задания - это работа над деталями исполнения (звуком, техническими трудностями, педализацией, динамикой, нюансировкой, артикуляцией), а также запоминание и исполнение произведений наизусть. Для плодотворной и результативной самостоятельной работы ученику

необходимо получить точную формулировку сильного для него домашнего задания, которое будет записано педагогом в дневник учащегося.

Так, для начинающих можно предложить следующие виды домашней работы: пение мелодий разучиваемых пьес с названием нот и дирижированием, игра отдельно каждой рукой, чтение с листа легкого музыкального текста, игра гамм, аккордов, арпеджио, упражнений на постановку рук, показанных педагогом и т. п.

При работе над этюдами следует добиваться технической свободы исполнения, используя оптимальную аппликатуру, предложенную педагогом. Педагог должен также указать способы проработки технических трудностей в том или ином этюде, предложить упражнения на данный вид техники.

Работа над произведениями полифонического склада заключается в игре линии каждого голоса отдельно, затем соединяя их, прослеживая соотношение данных голосов, их развитие. Полезно в многоголосных произведениях петь один из голосов, играя при этом другие.

При разучивании произведений крупной формы ученик должен с помощью педагога разобраться в его строении, разделах, характере тематического материала. Заниматься дома следует по нотам, следить за правильным исполнением штрихов, аппликатуры, нюансировки, педали и других указаний автора, редактора или педагога.

Работа над разнохарактерными пьесами должна заключаться не в многократном проигрывании их с начала до конца, а в проработке трудных мест, указанных педагогом, выполнении его замечаний, которые должны быть отражены в дневнике. Полезно повторение учеником ранее пройденного репертуара.

Результаты домашней работы проверяются, корректируются и оцениваются преподавателем на уроке.

Проверка результатов самостоятельной работы учащегося должна проводиться педагогом регулярно.

VI. Списки рекомендуемой нотной и методической литературы

1. Список рекомендуемой нотной литературы

- Альбом классического репертуара. Пособие для подготовительного и 1 классов /сост. Т.Директоренко, О.Мечетина. М., Композитор,2003
- Альбом легких переложений для ф-но в 4 руки. Вып.2/сост. Э.Денисов,1962
- Альбом юного музыканта. Педагогический репертуар ДМШ 1-3кл./ред.-сост. И. Беркович. Киев,1964
- Артоболевская А. Первая встреча с музыкой: Учебное пособие. М.: Российское музыкальное издательство, 1996
- Бах И.С. Нотная тетрадь Анны Магдалены Бах. М.: Музыка, 2012
- Бах И.С. Маленькие прелюдии и фуги для ф-но. Под ред. И.А.Браудо. – СПб.: Композитор, 1997
- Беренс Г. Этюды. М.: Музыка, 2005
- Беренс Г. 32 избранных этюда (соч.61, 68, 88)
- Бертини А. Избранные этюды. М.: Музыка, 1992
- Бетховен Л. Легкие сонаты (сонатины) для ф-но. М.: Музыка, 2011
- Библиотека юного пианиста. Сонаты.Средние и старшие классы ДМШ. Вып.1. Сост. Ю. Курганов. М.,1991
- Ветлугина Н. Музыкальный букварь. -М., Музыка, 1987
- Веселые нотки. Сборник пьес для ф-но, 3-4 кл. ДМШ, вып. 1: Учебно-метод. пособие, сост. С.А. Барсукова. – Ростов н/Д: Феникс, 2007
- Гайдн Й. Избранные пьесы для ф-но. 1-4 кл. Ред. Ю.Камальков.-М.,1993
- Гедике А. 40 мелодических этюдов для начинающих, соч.32
- Гаммы и арпеджио в 2-х ч. Сост. Ширинская Н.- М.,Музыка, 2006
- Григ Э. Избранные лирические пьесы для ф-но, Вып.1,2. - М.:Музыка 2011
- Джаз для детей, средние и старшие классы ДМШ, вып.6: Учебно-метод. пособие / сост. С.А. Барсукова. – Ростов н/Д: Феникс, 2003
- Избранные этюды зарубежных композиторов.Вып 4. V-VI кл. ДМШ: Уч. пос. / редакторы – составители А.Г. Руббах и В.А. Натансон М.:Государственноемузыкальное издательство, 1962
- Избранные этюды иностранных композиторов, вып.1, I-II кл. ДМШ: Уч. пос. /сост. А.Руббах и В. Натансон. М.: Государственное музыкальное издательство, 1960
- Казановский Е. Дюжина джазовыхкрохотулечек: Учеб.пособие – СПб: Союз художников, 2008
- Лемуан А. Соч.37. 50 характерных и прогрессивных этюдов, М.: Музыка,2010
- Лекуппе Ф. 25 легких этюдов. Соч. 17
- Лещинская И. Малыш за роялем. - М.:Кифара, 1994
- Лешгорн А. Избранные этюды. Соч.65, соч.66
- Металлиди Ж. «Дом с колокольчиком».Изд. «Композитор», СПб, 1994
- «Иду, гляжу по сторонам», ансамбль в 4 руки. Изд. «Композитор», СПб, 1999
- Фортепианные циклы для ДМШ.Изд. «Композитор», СПб, 1997

- Милич Б. Фортепиано 1,2,3 кл. Кифара, 2006
- Милич Б. Фортепиано 4 кл. Кифара, 2001
- Милич Б. Фортепиано 6 кл. Кифара, 2002
- Музицирование для детей и взрослых, вып.2: Учебное пособие/ сост. Бархтин Ю.В. – Н: Окарина, 2008
- Музыка для детей. Фортепианные пьесы: вып.2, издание 4.Сост. К.С.Сорокина – М.: Современный композитор, 1986
- Музыкальный альбом для фортепиано, вып. 1.Составитель А. Руббах – М., 1972
- Музыкальный альбом для ф-но, вып.2/ сост. А.Руббах и В.Малинникова–М.: Советский композитор, 1973
- Музыкальная коллекция, 2-3 классы ДМШ. Сборник пьес для ф-но./Учебно-метод. пособие. Сост. Гавриш О.Ю., Барсукова С.А. – Ростов н/Д: Феникс, 2008
- Музыкальная азбука для самых маленьких: Учебно-метод. пособие.Сост. Н.Н. Горошко. – Ростов н/Д: Феникс, 2007
- Орфей. Альбом популярных пьес зарубежных композиторов для ф-но: Сб./ сост. К.Сорокин. – М.: Музыка, 1976
- Путешествие в мир музыки: Уч. пособие/сост. О.В.Бахлацкая: М.: Советский композитор, 1990
- Парцхаладзе М. Детский альбом. Учебное пособие. Педагогическая редакция А.Батаговой и Н.Лукьяновой. М.: Советский композитор, 1963
- Педагогический репертуар ДМШ. Итальянская клавирная музыка для фортепиано, вып. 3. Сост. О. Брыкова, А. Парасаднова, Л. Россик. – М., 1973
- Пьесы в форме старинных танцев. Сост. М. Соколов. – М., 1972
- Педагогический репертуар ДМШ для ф-но. Легкие пьесы зарубежных композиторов/ Сост. Н. Семенова. СПб,1993
- Педагогический репертуар ДМШ. Этюды для ф-но 5 кл./ Ред. В.Дельновой-М.,1974
- Полифонические пьесы. Педагогический репертуар ДМШ 4-5 кл./ М.,1974
- Пьесы композиторов 20 века для ф-но. Зарубежная музыка/ Ред. Ю. Холопова. - М.,1996
- Сборник фортепианных пьес, этюдов и ансамблей, ч. 1. Составитель С. Ляховицкая, Л. Баренбойм. М., 1962
- Свиридов Г. Альбом пьес для детей. Советский композитор, 1973
- Старинная клавирная музыка: Сборник/ редакция Н.Голубовской, сост. Ф.Розенблум-М.: Музыка, 1978
- Сборник фортепианных пьес композиторов XVII – XVIII веков, вып.2.: Учеб. пособие/ Сост. и редактор А.Юровский. – М.: Государственное музыкальное издательство, 1962
- Смирнова Т. Фортепиано. Интенсивный курс.Тетради 3,6,9,11. "Музыка", 1993
- Сонаты, сонатины, рондо, вариации для ф-но 1 ч./ сост. С. Ляховицкая- М., 1961
- Таривердиев М. «Настроения». 24 простые пьесы для фортепиано. Изд. «Классика XXI век» - М., 2002

- Фортепиано 5 кл. ДМШ, ч. I: Учеб. пособие/ сост. - редактор Милич Б.Е. Киев: Музична Украина, 1973
- Фортепиано 6 кл. ДМШ, ч. II: Учеб. пособие/ сост. - редактор Милич Б.Е. Киев: Музична Украина, 1972
- Фортепианная игра, 1,2 кл. ДМШ: Учеб. пособие/ сост. В. Натансон, Л. Рощина. – М.: Музыка, 1988
- Хрестоматия для ф-но ДМШ 5 класс. Пьесы. Вып 1: Учебник./ Сост. М. Копчевский. – М.: Музыка, 1978
- Хрестоматия для ф-но, 3 кл. ДМШ: Учебник/ сост. Н.А. Любомудров, К.С. Сорокин, А.А. Туманян, редактор С. Диденко. – М.: Музыка, 1983
- Хрестоматия для ф-но, 1 кл. ДМШ: Учебник /сост. А. Бакулов, К. Сорокин. – М.: Музыка, 1989
- Хрестоматия для ф-но, 2 кл ДМШ: Учебник /сост. А. Бакулов, К. Сорокин. – М.: Музыка, 1989
- Хромушин О. Джазовые композиции в репертуаре ДМШ. Изд. «Северный олень», СПб, 1994
- Чайковский П. Детский альбом: Соч.39. – М.: Музыка 2006
- Черни К. Сто пьес для удовольствия и отдыха. Тетр.1,2. Ред.- сост. А. Бакулов, 1992
- Черни К.-Гермер Т. Этюды 1,2 тетр.
- Шитте А. 25 маленьких этюдов соч.108, 25 легких этюдов соч.160
- Шуман Р. Альбом для юношества: /М.:Музыка, 2011
- Школа игры на ф-но: Учебник/ сост. А. Николаев, В. Натансон. – М.: Музыка, 2011
- Юный пианист. Пьесы, этюды, ансамбли для 3-5 кл. ДМШ, вып. II.: Учеб. пособие/ сост. и редакция Л.И. Ройзмана и В.А. Натансона – М.: Советский композитор, 1967
- Юный пианист. Пьесы, этюды, ансамбли для 6-7 кл. ДМШ, вып. II.: Учеб. пособие/ сост. и редакция Л.И. Ройзмана и В.А. Натансона – М.: Советский композитор, 1973
- Юному музыканту-пианисту, 5 кл.: Хрестоматия для уч-ся ДМШ: Учебно-метод. пособие/сост. Г. Цыганова, И. Королькова, Изд. 3-е.– Ростов- н/Д: Феникс, 2008

Список рекомендуемой методической литературы

1. Алексеев А. Методика обучения игре на ф-но. 3-е изд. Москва, 1978
2. Асафьев Б. Избранные статьи о музыкальном просвещении и образовании. М.-Л., 1965
3. Баренбойм Л. "Путь к музицированию". 2-е изд. Ленинград, 1979
4. Корто А. "О фортепианном искусстве". Москва, 1965
5. "Выдающиеся пианисты-педагоги о фортепианном исполнительстве", Москва, 1966
6. Гофман И. "Фортепианная игра: Ответы на вопросы о фортепианной игре". Москва, 1961

7. Коган Г. "Работа пианиста". Москва, 1953
8. Маккинон Л. "Игра наизусть", Ленинград, 1967
9. Метнер Н. "Повседневная работа пианиста и композитора", Москва, 1963
10. Нейгауз Г. "Об искусстве фортепианной игры", 5 изд. Москва, 1987
11. Петрушин В. "Музыкальная психология". Москва, 1997
12. Смирнова Т. "Беседы о музыкальной педагогике и о многом другом".
Москва, 1997
13. Цыпин Г. "Обучение игре на фортепиано". Москва, 1974
14. Шуман Р. "О музыке и о музыкантах". Москва, 1973
15. Шуман Р. "Жизненные правила для музыканта", Москва, 1959

Предметная область
ПО.01. МУЗЫКАЛЬНОЕ ИСПОЛНИТЕЛЬСТВО

учебный предмет
ПО.01.УП.04. СПЕЦИАЛЬНОСТЬ: ХОРОВОЙ КЛАСС

Структура программы учебного предмета

I. Пояснительная записка

- *Характеристика учебного предмета, его место и роль в образовательном процессе;*
- *Срок реализации учебного предмета;*
- *Объем учебного времени, предусмотренный учебным планом образовательного учреждения на реализацию учебного предмета;*
- *Форма проведения учебных аудиторных занятий;*
- *Цели и задачи учебного предмета;*
- *Обоснование структуры программы учебного предмета;*
- *Методы обучения;*
- *Описание материально-технических условий реализации учебного предмета;*

II. Содержание учебного предмета

- *Сведения о затратах учебного времени;*
- *Годовые требования по классам;*

III. Требования к уровню подготовки обучающихся

IV. Формы и методы контроля, система оценок

- *Аттестация: цели, виды, форма, содержание;*
- *Критерии оценки;*
- *Контрольные требования на разных этапах обучения;*

V. Методическое обеспечение учебного процесса

- *Методические рекомендации педагогическим работникам;*
- *Рекомендации по организации самостоятельной работы обучающихся;*

VI. Списки рекомендуемой нотной и методической литературы

- *Список рекомендуемой нотной литературы;*
- *Список рекомендуемой методической литературы;*

I. Пояснительная записка

1. Характеристика учебного предмета, его место и роль в образовательном процессе

Программа учебного предмета «Хоровой класс» разработана на основе и с учетом федеральных государственных требований к дополнительной предпрофессиональной общеобразовательной программе в области музыкального искусства «Фортепиано», может использоваться при реализации предмета «Хоровой класс» в рамках дополнительных предпрофессиональных общеобразовательных программ «Струнные инструменты», «Духовые и ударные инструменты», «Народные инструменты» в соответствии с объемом времени, предусмотренным на данный предмет ФГТ.

Хоровое исполнительство - один из наиболее сложных и значимых видов музыкальной деятельности, учебный предмет «Хоровой класс» является предметом обязательной части, занимает особое место в развитии музыканта-инструменталиста.

В детской школе искусств, где учащиеся сочетают хоровое пение с обучением игре на одном из музыкальных инструментов, хоровой класс служит одним из важнейших факторов развития слуха, музыкальности детей, помогает формированию интонационных навыков, необходимых для овладения исполнительским искусством на любом музыкальном инструменте.

Учебный предмет «Хоровой класс» направлен на приобретение детьми знаний, умений и навыков в области хорового пения, на эстетическое воспитание и художественное образование, духовно-нравственное развитие ученика.

2. Срок реализации учебного предмета «Хоровой класс»

Срок реализации учебного предмета «Хоровой класс» для детей, поступивших в образовательное учреждение в первый класс в возрасте с шести лет шести месяцев до девяти лет, составляет 8 лет (с 1 по 8 классы).

3. Объем учебного времени, предусмотренный учебным планом образовательного учреждения на реализацию учебного предмета «Хоровой класс»:

Таблица 1

Срок обучения	8 лет
Максимальная учебная нагрузка (в часах)	477
Количество часов на аудиторные занятия	345,5
Количество часов на внеаудиторную (самостоятельную) работу	131,5

4. Форма проведения учебных аудиторных занятий

Форма проведения учебных аудиторных занятий - групповая (от 11 человек) или мелкогрупповая (от 4 до 10 человек). Возможно проведение занятий хором следующими группами:

младший хор: 1-4 классы

старший хор: 5-8 классы

На определенных этапах разучивания репертуара возможны различные формы занятий. Хор может быть поделен на группы по партиям, что дает возможность более продуктивно прорабатывать хоровые партии, а также уделять внимание индивидуальному развитию каждого ребенка.

5. Цель и задачи учебного предмета «Хоровой класс»

Цель: развитие музыкально-творческих способностей учащегося на основе приобретенных им знаний, умений и навыков в области хорового исполнительства.

Задачи:

- развитие интереса к классической музыке и музыкальному творчеству;
- развитие музыкальных способностей: слуха, ритма, памяти, музыкальности и артистизма;
- формирование умений и навыков хорового исполнительства;
- обучение навыкам самостоятельной работы с музыкальным материалом и чтению нот с листа;
- приобретение обучающимися опыта хорового исполнительства и публичных выступлений.

6. Обоснование структуры учебного предмета «Хоровой класс»

Обоснованием структуры программы являются федеральные государственные требования, отражающие все аспекты работы преподавателя с обучающимися.

Программа содержит следующие разделы:

- сведения о затратах учебного времени, предусмотренного на освоение учебного предмета;
- распределение учебного материала по годам обучения;
- описание дидактических единиц учебного предмета;
- требования к уровню подготовки обучающихся;
- формы и методы контроля, система оценок;
- методическое обеспечение учебного процесса.

В соответствии с данными направлениями строится основной раздел программы "Содержание учебного предмета".

7. Методы обучения

Для достижения поставленной цели и реализации задач предмета используются следующие методы обучения:

словесный (объяснение, разбор, анализ музыкального материала);

наглядный (показ, демонстрация отдельных частей и всего произведения);

практический (воспроизводящие и творческие упражнения, деление целого произведения на более мелкие части для подробной проработки и последующая организация целого, репетиционные занятия);

прослушивание записей выдающихся хоровых коллективов и посещение концертов для повышения общего уровня развития обучающихся;

индивидуальный подход к каждому ученику с учетом возрастных особенностей, работоспособности и уровня подготовки.

Предложенные методы работы с хоровым коллективом в рамках предпрофессиональной программы являются наиболее продуктивными при реализации поставленных целей и задач учебного предмета и основаны на проверенных методиках и сложившихся традициях хорового исполнительства.

8. Описание материально-технических условий реализации учебного предмета «Хоровой класс»

Для реализации программы учебного предмета «Хоровой класс» должны быть созданы следующие материально-технические условия, которые включают в себя:

концертный зал с концертным роялем или фортепиано, подставками для хора, пультами и звукотехническим оборудованием,

учебную аудиторию для занятий по учебному предмету «Хоровой класс» со специальным оборудованием (подставками для хора, роялем или пианино).

Учебные аудитории должны иметь звукоизоляцию.

II. Содержание учебного предмета

3. Сведения о затратах учебного времени, предусмотренного на освоение учебного предмета «Хоровой класс», на максимальную, самостоятельную нагрузку обучающихся и аудиторные занятия в рамках реализации предпрофессиональной программы «Фортепиано»:

аудиторные занятия: с 1 по 3 класс – 1 час в неделю, с 4 по 8 класс – 1,5 часа в неделю;

самостоятельные занятия: с 1 по 8 класс – 0,5 часа в неделю.

С целью подготовки обучающихся к контрольным урокам, зачетам, экзаменам, творческим конкурсам и другим мероприятиям по усмотрению учебного заведения проводятся консультации.

Консультации могут проводиться рассредоточено или в счет резерва учебного времени.

Аудиторная нагрузка по учебному предмету обязательной части образовательной программы в области искусств распределяется по годам обучения с учетом общего объема аудиторного времени, предусмотренного на учебный предмет федеральными государственными требованиями.

Объем времени на самостоятельную работу обучающихся по каждому учебному предмету определяется с учетом сложившихся педагогических

традиций, методической целесообразности и индивидуальных способностей ученика.

Виды внеаудиторной работы:

- выполнение домашнего задания;
- подготовка к концертным выступлениям;
- посещение учреждений культуры (филармоний, театров, концертных залов и др.);
- участие обучающихся в концертах, творческих мероприятиях и культурно-просветительской деятельности образовательного учреждения и др.

4. Требования по годам обучения

В течение учебного года планируется ряд творческих показов: открытые репетиции для родителей и преподавателей, отчетные концерты, мероприятия по пропаганде музыкальных знаний (концерты-лекции в общеобразовательных школах, в культурно-досуговых центрах и пр.), участие в смотрах-конкурсах, фестивалях, концертно-массовых мероприятиях.

За учебный год в хоровом классе должно быть пройдено примерно следующее количество произведений: младший хор инструментальных отделений – 10-12, старший хор инструментальных отделений – 8-10 (в том числе а cappella).

Основные репертуарные принципы:

1. Художественная ценность произведения (необходимость расширения музыкально-художественного кругозора детей).
2. Решение учебных задач.
3. Классическая музыка в основе (русская и зарубежная в сочетании с современными композиторами и народными песнями различных жанров).
4. Содержание произведения.
5. Музыкальная форма (художественный образ произведения, выявление идейно-эмоционального смысла).
6. Доступность:
 - а) по содержанию;

- б) по голосовым возможностям;
- в) по техническим навыкам;
- 7. Разнообразие: а) по стилю;
 - б) по содержанию;
 - в) темпу, нюансировке;
 - г) по сложности.

Вокально-хоровые навыки

Певческая установка и дыхание

Младший хор

Певческая установка, положение корпуса, головы, артикуляция при пении.

Навыки пения сидя и стоя.

Дыхание перед началом пения. Одновременный вдох и начало пения. Различный характер дыхания перед началом пения в зависимости от характера исполняемого произведения. Смена дыхания в процессе пения; различные приемы (короткое и активное дыхание в быстром темпе, спокойное и активное в медленном). Цезуры. Знакомство с навыками «цепного» дыхания.

Старший хор

Закрепление навыков, полученных в младшем хоре. Различная атака звука. Исполнение пауз между звуками без смены дыхания (стаккато). Совершенствование навыков «цепного» дыхания. Развитие навыков хорового исполнительства и артистизма.

Звуковедение и дикция

Младший хор

Естественный, свободный звук без крика и напряжения (форсировки). Преимущественно мягкая атака звука. Округление гласных, способы их формирования в различных регистрах. Пение non legato и legato. Нюансы – mf, mp, p, f.

Развитие дикционных навыков. Гласные и согласные, их роль в пении. Взаимоотношение гласных и согласных в пении. Отнесение внутри слова согласных к последующему слогу.

Старший хор

Закрепление навыков, полученных в младшем хоре. Развитие свободы и подвижности артикулярного аппарата за счет активизации работы губ и языка. Выработка навыка активного и четкого произношения согласных. Развитие дикционных навыков в быстрых и медленных темпах. Сохранение дикционной активности при нюансах р и рр.

Ансамбль и строй

Младший хор

Выработка активного унисона, ритмической устойчивости в умеренных темпах при соотношении простейших длительностей, соблюдение динамической ровности при произнесении текста. Постепенное расширение задач: интонирование произведений в различных видах мажора и минора, ритмической устойчивости в более быстрых и медленных темпах с более сложным ритмическим рисунком.

Устойчивое интонирование одноголосной партии при сложном аккомпанементе. Навыки пения двухголосия с аккомпанементом. Пение несложных двухголосных песен без сопровождения.

Старший хор

Закрепление навыков, полученных в младшем хоре. Совершенствование ансамбля и строя в произведениях более сложной фактуры и музыкального языка. Выработка чистой интонации при двух-, трехголосном пении. Владение навыками пения без сопровождения.

Формирование исполнительских навыков

Младший и старший хор

Анализ словесного текста и его содержания. Грамотное чтение нотного текста по партиям и партитурам. Разбор тонального плана, ладовой структуры, гармонической канвы произведения.

Членение на мотивы, периоды, предложения, фразы. Определение формы.

Фразировка, вытекающая из музыкального и текстового содержания. Различные виды динамики. Многообразие агогических возможностей исполнения

произведений: пение в строго размеренном темпе, сопоставление двух темпов, замедление в конце произведения, замедление и ускорение в середине произведения, различные виды фермат.

Воспитание навыков понимания дирижерского жеста.

Примерный репертуарный список

Младший хор

Аренский А. «Комар один, задумавшись», «Птичка летит, летает», «Спит дитя мое, усни»

Глинка М. «Ложится в поле мрак ночной» (из оперы «Руслан и Людмила»)

Гречанинов А. «Про теленочка», «Призыв весны», «Дон-дон», «Маки-маковочки»

Ипполитов-Иванов М. «Ноктюрн»

Калинников В. «Весна», «Тень-тень», «Киска»

Кюи Ц. «Майский день», «Белка»

Лядов А. «Колыбельная», «Окликание дождя»

Римский-Корсаков Н. «Белка» (из оперы «Сказка о царе Салтане»)

Чайковский П. «Мой садик», «Осень», «Хор мальчиков» (из оперы «Пиковая дама»), «Песня о счастье» (из оперы «Орлеанская дева», обр. В. Соколова)

Чесноков П. «Нюта-плакса»

Потоловский Н. «Восход солнца»

Бетховен Л. «Малиновка», «Весною», «Край родной», «Походная песня»

Брамс И. «Колыбельная»

Вебер К. «Вечерняя песня» (обр. В. Попова)

Мендельсон Ф. «Воскресный день»

Шуман Р. «Домик у моря»

Нисс С. «Сон»

Калныньш А. «Музыка»

Долуханян А. «Прилетайте птицы»

Морозов И. «Про сверчка»

Парцхаладзе М. «Здравствуй, школа», «Наш край», «Весна», «Кукла», «Конь вороной»

Попатенко Т. «Горный ветер»

Подгайц Е. «Облака»

Шаинский В. «Мир похож на цветной луг»

Красев М. Заключительный хор из оперы «Муха-Цокотуха»

Белорусская народная песня «Сел комарик на дубочек» (обр. С. Полонского)

Русская народная песня «Здравствуй, гостья-зима» (обр. Н. Римского-Корсакова)

Русская народная песня «Как на тоненький ледок» (обр. М. Иорданского)

Литовская народная песня «Солнышко вставало»

«10 русский народных песен» (в свободной обр. Григоренко)

Старший хор

Бородин А. «Улетай на крыльях ветра» (хор из оперы «Князь Игорь»)

Борнтянский Д. «Славу поем», «Утро», «Вечер»

Глинка М. «Разгулялися, разливалися» (хор из оперы «Иван Сусанин»), «Попутная песня» (перел. В. Соколова), «Патриотическая песня», «Славься» (хор из оперы «Иван Сусанин»)

Гречанинов А. «Пчелка», «Весна идет», «Васька», «Урожай»

Даргомыжский А. «Тише-тише» (Хор русалок из оперы «Русалка»)

Ипполитов-Иванов М. «Горные вершины», «Ноктюрн», «Крестьянская пирушка», «В мае», «Утро», «Сосна», «Острою секирой»

Калинников В. «Жаворонок», «Зима»

Кюи Ц. «Весна», «Задремали волны»

Рахманинов С. «Славься», «Ночка», «Сосна» («6 песен для детского хора и фортепиано» соч. 15)

Римский-Корсаков Н. Хор птиц из оперы «Снегурочка», «Ночевала тучка золотая»

Стравинский.И. «Овсень»

Танеев С. «Вечерняя песня», «Сосна», «Горные вершины»

Чайковский П. «Весна», «Осень», «Вечер», «На море утушка купалась» (Хор девушек из оперы «Опричник»)

Чесноков П. «Несжатая полоса», «Лотос», «Зеленый шум», «Распустилась черемуха»

Прокофьев С. «Многая лета»

Рубинштейн А. «Квартет», «Горные вершины»

Анцев М. «Задремали волны»

Бетховен Л. «Весенний призыв», «Гимн ночи», «Восхваление природы человеком»

Брамс И. «Колыбельная», «Холодные горы», «Канон»

Гайдн Й. «Пришла весна», «Kyrie» (Messa brevis)

Лассо О. «Тик-так»

Кодай З. «День за окном лучится», «Мадригал»

Перголези Д. «Stabat Mater» №№ 11, 12

Перселл Г. «Вечерняя песня» (перел. для детского хора В. Попова)

Форе Г. «Sanctus» (Messa basse)

Груббер Ф. «Ночь тиха, ночь свята»

Сен-Санс Ш. «Ave Maria»

Бах И. Хорал № 7 из кантаты «Иисус - душа моя», Хорал № 381 из кантаты «Моей жизни последний час», «Весенняя песня» (перел. В. Попова)

Бизе Ж. Хор мальчиков из оперы «Кармен»

Свиридов Г. «Колыбельная»

Подгайц Е. «Речкина песня»

Дубравин Л. 2 хора из кантаты «Хлеб остается хлебом»

Новиков А. «Эх, дороги»

Струве Г. «Музыка»

Норвежская народная песня «Камертон»

Русские народные песни «Во лужях» (обр. В. Попова)

«Милый мой хоровод» (обр. В. Попова)

«Пойду ль, выйду ль я» (обр. В. Соколова)

«Как у нас во садочке» (обр. В. Калининкова)

«Скворцы прилетели» (обр. В. Калистратова)

Примерные программы выступлений

Младший хор

Аренский А.. «Комар»

Кабалевский Д. «Подснежник»

Компанеев З. «Встало солнце»

Русская народная песня «Как на речке, на лужочке»

Бетховен Л. «Край родной»

Гречанинов А. «Дон-дон»

Полонский С. «Сел комарик на дубочек»

Итальянская народная песня «Макароны» (обр. В. Сибирского)

Гайдн Й. «Пастух»

Гречанинов А. «Призыв весны»

Дунаевский И. «Спой нам, ветер»

Украинская народная песня «Козел и коза» (обр. В. Соколова)

Старший хор

Глинка М. «Славься» (хор из оперы «Иван Сусанин, перел. А. Луканина)

Моцарт В. «Откуда приятный и нежный тот звон» (хор из оперы «Волшебная флейта»)

Русская народная песня «Ты не стой, колодец» (обр. В. Соколова)

Дубравин Л. «Песня о земной красоте»

Глинка М. «Жаваронок»

Мендельсон Ф. «Воскресный день»

Русская народная песня «Милый мой хоровод» (обр. В. Попова)

Калныньш А. «Музыка»

Гайдн Й. «Пришла весна»

Чайковский П. «Соловушка»

Болгарская народная песня «Посадил полынь я» (обр. И. Димитрова)

Гладков Г. «Песня друзей»

III. Требования к уровню подготовки обучающихся

Результатом освоения программы учебного предмета «Хоровой класс», являются следующие знания, умения, навыки:

знание начальных основ хорового искусства, вокально-хоровых особенностей хоровых партитур, художественно-исполнительских возможностей хорового коллектива;

знание профессиональной терминологии;

умение передавать авторский замысел музыкального произведения с помощью органического сочетания слова и музыки;

навыки коллективного хорового исполнительского творчества, в том числе отражающие взаимоотношения между солистом и хоровым коллективом;

сформированные практические навыки исполнения авторских, народных хоровых и вокальных ансамблевых произведений отечественной и зарубежной музыки, в том числе хоровых произведений для детей;

наличие практических навыков исполнения партий в составе вокального ансамбля и хорового коллектива.

IV. Формы и методы контроля, система оценок

3. *Аттестация: цели, виды, форма, содержание*

В программе обучения младшего и старшего хоров используются две основных формы контроля успеваемости – текущая и промежуточная.

Методы текущего контроля:

- оценка за работу в классе;
- текущая сдача партий;
- контрольный урок в конце каждой четверти.

Виды промежуточного контроля:

- переводной зачет в старший хор и по окончании освоения предмета.

Методы текущего контроля:

- сдача партий в квартетах.

Учет успеваемости учащихся проводится преподавателем на основе текущих занятий, их посещений, индивидуальной и групповой проверки знаний хоровых партий.

При оценке учащегося учитывается также его участие в выступлениях хорового коллектива. Повседневно оценивая каждого ученика, педагог, опираясь на ранее выявленный им уровень подготовленности каждого ребенка, прежде всего, анализирует динамику усвоения им учебного материала, степень его прилежания, всеми средствами стимулируя его интерес к учебе.

При выведении итоговой (переводной) оценки учитывается следующее:

- оценка годовой работы ученика;
- оценка на зачете (академическом концерте);
- другие выступления ученика в течение учебного года.

2. Критерии оценок

По итогам исполнения программы на зачете, академическом прослушивании или зачете выставляется оценка по пятибалльной системе:

Таблица 4

Оценка	Критерии оценивания выступления
5 («отлично»)	регулярное посещение хора, отсутствие пропусков без уважительных причин, знание своей партии во всех произведениях, разучиваемых в хоровом классе, активная эмоциональная работа на занятиях, участие на всех хоровых концертах коллектива
4 («хорошо»)	регулярное посещение хора, отсутствие пропусков без уважительных причин, активная работа в классе, сдача партии всей хоровой программы при недостаточной проработке трудных технических фрагментов (вокально-интонационная неточность), участие в концертах хора
3 («удовлетворительно»)	нерегулярное посещение хора, пропуски без уважительных причин, пассивная работа в классе, незнание наизусть некоторых партитур в программе при сдаче партий, участие в

	обязательном отчетном концерте хора в случае пересдачи партий
2 («неудовлетворительно»)	пропуски хоровых занятий без уважительных причин, неудовлетворительная сдача партий в большинстве партитур всей программы, недопуск к выступлению на отчетный концерт
«зачет» (без отметки)	отражает достаточный уровень подготовки и исполнения на данном этапе обучения, соответствующий программным требованиям

Согласно ФГТ, данная система оценки качества исполнения является основной. В зависимости от сложившихся традиций того или иного образовательного учреждения и с учетом целесообразности оценка качества исполнения может быть дополнена системой «+» и «-», что даст возможность более конкретно отметить выступление учащегося.

Фонды оценочных средств призваны обеспечивать оценку качества приобретенных выпускниками знаний, умений и навыков, а также степень готовности учащихся выпускного класса к возможному продолжению профессионального образования в области музыкального хорового искусства.

V. Методическое обеспечение учебного процесса

1. Методические рекомендации педагогическим работникам

Задача руководителя хорового класса – пробудить у детей любовь к хоровому пению, сформировать необходимые навыки и выработать потребность в систематическом коллективном музицировании, учитывая, что хоровое пение – наиболее доступный вид подобной деятельности.

На занятиях должны активно использоваться знания нотной грамоты и навыки сольфеджирования, так как работа по нотам, а затем и хоровым партитурам помогает учащимся воспринимать музыкальные произведения сознательно, значительно ускоряет процесс разучивания. Пение по нотам необходимо сочетать с пением по слуху, так как именно пение по слуху способствует развитию музыкальной памяти.

На протяжении всех лет обучения педагог следит за формированием и развитием важнейших вокально-хоровых навыков учащихся (дыханием, звуковедением, ансамблем, строем, дикцией), постепенно усложняя задачи, расширяя диапазон певческих возможностей детей.

Отбирая репертуар, педагог должен помнить о необходимости расширения музыкально-художественного кругозора детей, о том, что хоровое пение – мощное средство патриотического, художественно-эстетического, нравственного воспитания учащихся. Произведения русской и зарубежной классики должны сочетаться с произведениями современных композиторов и народными песнями разных жанров.

Особое значение имеет работа над словом, музыкальной и поэтической фразой, формой всего произведения, над умением почувствовать и выделить кульминационные моменты как всего произведения, так и отдельных его частей.

Постепенно, с накоплением опыта хорового исполнения, овладением вокально-хоровыми навыками, репертуар дополняется. Наряду с куплетной формой учащиеся знакомятся с многообразными жанрами хоровой музыки. Краткие пояснительные беседы к отдельным произведениям используются руководителем хорового класса для выявления своеобразия стилей отдельных композиторов, музыкального языка различных эпох. Такие беседы способствуют обогащению музыкального кругозора учащихся, помогают формировать их художественную культуру.

Для учащихся инструментальных отделений хоровой класс является одним из обязательных предметов, способствующих формированию навыков коллективного музицирования. Всемерно используя возможности групповых занятий, предусмотренных действующими учебными планами, нельзя забывать о том, что хор – это коллектив. Лишь исходя из этого можно профессионально строить работу над всеми компонентами хорового звучания. Так, при организации учебного процесса в школе целесообразно руководствоваться интересами и возможностями коллективных форм занятий, координируя их с групповыми, мелкогрупповыми и даже индивидуальными. Такой организационный принцип

будет способствовать успешной работе хорового класса как исполнительского коллектива.

4. Методические рекомендации по организации самостоятельной работы

Объем самостоятельной работы учащихся определяется с учетом минимальных затрат на подготовку домашнего задания (параллельно с освоением детьми программы основного общего образования), с опорой на сложившиеся в учебном заведении педагогические традиции и методическую целесообразность, а также индивидуальные способности ученика.

Необходимым условием самостоятельной работы учащегося в классе хорового пения является домашняя работа. Прежде всего, она должна заключаться в систематической проработке своей хоровой партии в произведениях, изучаемых в хоровом классе. Учащийся регулярно готовится дома к контрольной сдаче партий произведений. В результате домашней подготовки учащийся при сдаче партий должен уметь выразительно исполнять свой хоровой голос в звучании всей хоровой фактуры без сопровождения.

Выполнение обучающимся домашнего задания должно контролироваться преподавателем и обеспечиваться партитурами и нотными изданиями, хрестоматиями, клавирами, в соответствии с программными требованиями по данному предмету.

VI. Списки рекомендуемой нотной и методической литературы

2. Список рекомендуемых нотных сборников

- Бандина А., Попов В., Тихеева Л. «Школа хорового пения», Вып. 1,2. М., 1966
«Каноны для детского хора», сост. Струве Г. М., 2001
«Песни для детского хора», Вып. 5. Хоровые произведения русских и зарубежных композиторов, сост. Соколов В. М., 1963
«Песни для детского хора», Вып. 12, сост. Соколов В. М., 1975
«Поет детская хоровая студия «Пионерия», сост. Струве Г. М., 1989
«Поющее детство». Произведения для детского хора (сост. Мякишев И.), М., 2002
Рубинштейн А. «Избранные хоры», М., 1979
Соколов В. «Обработки и переложения для детского хора». М., 1969
Тугаринов Ю. «Произведения для детского хора», 2-е издание. «Современная музыка», 2009

«Хоры без сопровождения», для начинающих детских хоровых коллективов. Сост. Соколов В. Вып. 1, 2. М., 1965

Чесноков П. «Собрание духовно-музыкальных сочинений», Тетр.4, М., 1995

Список рекомендуемой методической литературы

Дмитриев Л. Основы вокальной методики. – М.: Музыка, 2000

Добровольская Н. Вокально-хоровые упражнения в детском хоре. М., 1987

Михайлова М. Развитие музыкальных способностей детей. – Ярославль, «Академия развития», 1997

Самарин В., Осеннева М., Уколова Л. Методика работы с детским вокально-хоровым коллективом. – М.: Academia, 1999

Струве Г. Школьный хор. М., 1981

Теория и методика музыкального образования детей: Научно-методическое пособие/ Л.В.Школяр, М.С.Красильникова, Е.Д.Критская и др. – М., 1998

Халабузарь П., Попов В. Теория и методика музыкального воспитания. – Санкт-Петербург, 2000

Халабузарь П., Попов В., Добровольская Н. Методика музыкального воспитания. Учебное пособие. М., 1990

Соколов В. Работа с хором. 2-е издание. - М., 1983

Стулова Г. Теория и практика работы с хором. - М., 2002

Стулова Г. Хоровой класс: Теория и практика работы в детском хоре. -М., 1988

Чесноков П. Хор и управление им. - М., 1961

Предметная область
ПО.02. ТЕОРИЯ И ИСТОРИЯ МУЗЫКИ

учебный предмет
ПО.02.УП.01. СПЕЦИАЛЬНОСТЬ: СОЛЬФЕДЖИО

Структура программы учебного предмета

I. Пояснительная записка

- Характеристика учебного предмета, его место и роль в образовательном процессе;
- Срок реализации учебного предмета;
- Объем учебного времени, предусмотренный учебным планом образовательного учреждения на реализацию учебного предмета;
- Форма проведения учебных аудиторных занятий;
- Цель и задачи учебного предмета;
- Обоснование структуры программы учебного предмета;
- Описание материально-технических условий реализации учебного предмета;

II. Содержание учебного предмета

- Учебно-тематический план;
- Распределение учебного материала по годам обучения;
- Формы работы на уроках сольфеджио;

III. Требования к уровню подготовки обучающихся

IV. Формы и методы контроля, система оценок

- Аттестация: цели, виды, форма, содержание;
- Критерии оценки;
- Контрольные требования на разных этапах обучения;

V. Методическое обеспечение учебного процесса

- Методические рекомендации педагогическим работникам по основным формам работы;
- Рекомендации по организации самостоятельной работы обучающихся;

VI. Список рекомендуемой учебно-методической литературы

- Учебная литература,
- Учебно-методическая литература;
- Методическая литература.

I. Пояснительная записка

1. Характеристика учебного предмета, его место и роль в образовательном процессе

Программа учебного предмета «Сольфеджио» разработана на основе и с учетом федеральных государственных требований к дополнительным предпрофессиональным общеобразовательным программам в области музыкального искусства «Фортепиано», «Струнные инструменты», «Духовые инструменты», «Народные инструменты», «Хоровое пение».

Сольфеджио является обязательным учебным предметом в детских школах искусств, реализующих программы предпрофессионального обучения. Уроки сольфеджио развивают такие музыкальные данные как слух, память, ритм, помогают выявлению творческих задатков учеников, знакомят с теоретическими основами музыкального искусства. Наряду с другими занятиями они способствуют расширению музыкального кругозора, формированию музыкального вкуса, пробуждению любви к музыке. Полученные на уроках сольфеджио знания и формируемые умения и навыки должны помогать ученикам в их занятиях на инструменте, а также в изучении других учебных предметов дополнительных предпрофессиональных общеобразовательных программ в области искусств.

2. Срок реализации учебного предмета «Сольфеджио» для детей, поступивших в образовательное учреждение в первый класс в возрасте с шести лет шести месяцев до девяти лет, составляет 8 лет.

Срок реализации учебного предмета «Сольфеджио» для детей, поступивших в образовательное учреждение в первый класс в возрасте с десяти до двенадцати лет по специальности «Духовые и ударные инструменты», составляет 5 лет.

Срок реализации учебного предмета «Сольфеджио» для детей, не закончивших освоение образовательной программы основного общего образования или среднего (полного) общего образования и планирующих поступление в образовательные учреждения, реализующие основные

профессиональные образовательные программы в области музыкального искусства, может быть увеличен на один год.

3. Объем учебного времени, предусмотренный учебным планом образовательного учреждения на реализацию учебного предмета «Сольфеджио»:

Таблица 1

Нормативный срок обучения – 8 (9) лет

Классы	1– 8	9
Максимальная учебная нагрузка (в часах)	641,5	82,5
Количество часов на аудиторные занятия	378, 5	49,5
Количество часов на внеаудиторные занятия	263	33

Таблица 2

Нормативный срок обучения – 5 (6) лет

Классы	1– 5	6
Максимальная учебная нагрузка (в часах)	412,5	82,5
Количество часов на аудиторные занятия	247,5	49,5
Количество часов на внеаудиторные занятия	165	33

4. Форма проведения учебных аудиторных занятий: мелкогрупповая (от 4 до 10 человек), рекомендуемая продолжительность урока - 45 минут.

5. Цель и задачи предмета «Сольфеджио»

Цель: развитие музыкально-творческих способностей учащегося на основе приобретенных им знаний, умений, навыков в области теории музыки, а также выявление одаренных детей в области музыкального искусства, подготовка их к поступлению в профессиональные учебные заведения.

Задачи:

- формирование комплекса знаний, умений и навыков, направленного на развитие у обучающегося музыкального слуха и памяти, чувства метроритма, музыкального восприятия и мышления, художественного вкуса, формирование знаний музыкальных стилей, владение профессиональной музыкальной терминологией;
- формирование навыков самостоятельной работы с музыкальным материалом;
- формирование у наиболее одаренных детей осознанной мотивации к продолжению профессионального обучения и подготовка их к поступлению в образовательные учреждения, реализующие основные профессиональные образовательные программы в области искусств.

6. Обоснование структуры программы учебного предмета

Обоснованием структуры программы являются ФГТ, отражающие все аспекты работы преподавателя с учеником.

Программа содержит следующие разделы:

- сведения о затратах учебного времени, предусмотренного на освоение учебного предмета;
- распределение учебного материала по годам обучения;
- описание дидактических единиц учебного предмета;
- требования к уровню подготовки обучающихся;
- формы и методы контроля, система оценок;
- методическое обеспечение учебного процесса.

В соответствии с данными направлениями строится основной раздел программы "Содержание учебного предмета".

7. Описание материально-технических условий реализации учебного предмета

Материально-техническая база образовательного учреждения должна соответствовать санитарным и противопожарным нормам, нормам охраны труда.

Реализация программы учебного предмета «Сольфеджио» обеспечивается доступом каждого обучающегося к библиотечным фондам. Во время самостоятельной работы обучающиеся могут быть обеспечены доступом к сети

Интернет.

Библиотечный фонд детской школы искусств укомплектовывается печатными и/или электронными изданиями основной и дополнительной учебной и учебно-методической литературы по учебному предмету «Сольфеджио», а также изданиями музыкальных произведений, специальными хрестоматийными изданиями, партитурами, клавирами оперных, хоровых и оркестровых произведений. Основной учебной литературой по учебному предмету «Сольфеджио» обеспечивается каждый обучающийся.

Учебные аудитории, предназначенные для реализации учебного предмета «Сольфеджио», оснащаются пианино или роялями, звукотехническим оборудованием, учебной мебелью (досками, столами, стульями, стеллажами, шкафами) и оформляются наглядными пособиями.

Учебные аудитории должны иметь звукоизоляцию.

Оснащение занятий

В младших классах активно используется наглядный материал – карточки с римскими цифрами, обозначающими ступени, «лесенка», изображающая строение мажорной и минорной гаммы, карточки с названиями интервалов и аккордов. В старших классах применяются плакаты с информацией по основным теоретическим сведениям.

Возможно использование звукозаписывающей аппаратуры для воспроизведения тембровых диктантов, прослушивания музыкального фрагмента для слухового анализа и т. д.

Дидактический материал подбирается педагогом на основе существующих методических пособий, учебников, сборников для сольфеджирования, сборников диктантов, а также разрабатывается педагогом самостоятельно.

II. Содержание учебного предмета

Учебный предмет сольфеджио неразрывно связан с другими учебными предметами, поскольку направлен на развитие музыкального слуха, музыкальной памяти, творческого мышления. Умения и навыки интонирования, чтения с листа, слухового анализа, в том числе, анализа музыкальных форм, импровизации и

сочинения являются необходимыми для успешного овладения учениками других учебных предметов (сольное и ансамблевое инструментальное исполнительство, хоровой класс, оркестровый класс и другие).

Учебно-тематический план

Учебно-тематический план содержит примерное распределение учебного материала каждого класса в течение всего срока обучения. Преподаватель может спланировать порядок изучения тем исходя из особенностей каждой учебной группы, собственного опыта, сложившихся педагогических традиций.

При планировании содержания занятий необходимо учитывать, что гармоничное и эффективное развитие музыкального слуха, музыкальной памяти, музыкального мышления возможно лишь в случае регулярного обращения на каждом уроке к различным формам работы (сольфеджирование, слуховой анализ, запись диктантов, интонационные, ритмические, творческие упражнения) независимо от изучаемой в данный момент темы.

Срок обучения 8 (9) лет 1 класс

Таблица 3

№ №	Наименование раздела, темы	Вид учебного занятия	Общий объем времени (в часах)		
			Максимальная учебная нагрузка	Самостоятельная работа	Аудиторные занятия
1	Нотная грамота	Урок	4	2	2
2	Гамма До мажор. Устойчивые и неустойчивые ступени	Урок	2	1	1
3	Разрешение неустойчивых ступеней, вводные звуки	Урок	2	1	1
4	Опевание устойчивых ступеней.	Урок	2	1	1

	Тоническое трезвучие				
5	Длительности, размер, такт	Урок	2	1	1
6	Размер 2/4	Урок	4	2	2
7	Текущий контроль	Контрольный урок	2	1	1
8	Изучение элементов гаммы Соль мажор	Урок	4	2	2
9	Размер 3/4	Урок	4	2	2
10	Устные диктанты	Урок	4	2	2
11	Текущий контроль	Контрольный урок	2	1	1
12	Изучение элементов гаммы Ре мажор	Урок	4	2	2
13	Изучение элементов гаммы Фа мажор	Урок	4	2	2
14	Гамма ля минор (для продвинутых групп)	Урок	2	1	1
15	Знакомство с интервалами	Урок	2	1	1
16	Затакт четверть, две восьмые в размере 2/4	Урок	4	2	2
17	Текущий контроль	Контрольный урок	2	1	1
18	Запись одноголосных диктантов в размере 3/4	Урок	4	2	2
19	Размер 4/4 (для продвинутых групп)	Урок	2	1	1
20	Повторение	Урок	6	3	3
21	Промежуточный контроль	Контрольный урок	2	1	1
	ИТОГО:		64	32	32

2 класс

Таблица 4

1	Повторение материала 1 класса	Урок	7,5	3	4,5
---	-------------------------------	------	-----	---	-----

2	Затакт четверть в размере 3/4	Урок	2,5	1	1,5
3	Тональность Си-бемоль мажор	Урок	5	2	3
4	Размер 4/4	Урок	5	2	3
5	Текущий контроль	Контрольный урок	2,5	1	1,5
6	Тональность ля минор	Урок	5	2	3
7	Три вида минора	Урок	5	2	3
8	Ритм четверть с точкой и восьмая	Урок	5	2	3
9	Текущий контроль	Контрольный урок	2,5	1	1,5
10	Параллельные тональности	Урок	2,5	1	1,5
11	Ритм четыре шестнадцатые в пройденных размерах	Урок	5	2	3
12	Тональность ре минор	Урок	5	2	3
13	Тональность ми минор	Урок	2,5	1	1,5
14	Тональность си минор	Урок	2,5	1	1,5
15	Интервалы ч.1, м.2, б.2, м.3, б.3	Урок	7,5	3	4,5
16	Текущий контроль	Контрольный урок	2,5	1	1,5
17	Тональность соль минор	Урок	2,5	1	1,5
18	Интервалы ч.4, ч.5, ч.8	Урок	5	2	3
19	Закрепление пройденного	Урок	5	2	3
20	Промежуточный контроль	Контрольный урок	2,5	1	1,5
21	Резервные уроки	Урок	2,5	1	1,5
	ИТОГО:		82,5	33	49,5

3 класс

Таблица 5

1	Повторение материала 2 класса	Урок	10	4	6
2	Тональность Ля мажор	Урок	5	2	3
3	Ритм восьмая и две шестнадцатых	Урок	5	2	3
4	Текущий контроль	Контрольный урок	2,5	1	1,5
5	Тональность фа-диез минор	Урок	5	2	3
6	Ритм две шестнадцатых и восьмая	Урок	5	2	3
7	Переменный лад	Урок	5	2	3
8	Текущий контроль	Контрольный урок	2,5	1	1,5
9	Тональности Ми-бемоль мажор и до минор	Урок	7,5	3	4,5
10	Интервалы м.6 и б.6	Урок	5	2	3
11	Обращения интервалов	Урок	5	2	3
12	Главные трезвучия лада	Урок	5	2	3
13	Текущий контроль	Контрольный урок	2,5	1	1,5
14	Размер 3/8	Урок	2,5	1	1,5
15	Обращения трезвучий	Урок	5	2	3
16	Повторение	Урок	5	2	3
16	Промежуточный контроль	Контрольный урок	2,5	1	1,5
17	Резервный урок	Урок	2,5	1	1,5
	ИТОГО:		82,5	33	49,5

4 класс

Таблица 6

1	Повторение материала 3 класса	Урок	7,5	3	4,5
2	Тональность Ми мажор	Урок	2,5	1	1,5
3	Пунктирный ритм	Урок	5	2	3

4	Главные трезвучия лада	Урок	5	2	3
5	Текущий контроль	Контрольный урок	2,5	1	1,5
6	Тональность до-диез минор	Урок	5	2	3
7	Синкопа	Урок	5	2	3
8	Тритоны на IV и на VII (повышенной) ст. в мажоре и гарм. миноре	Урок	5	2	3
9	Текущий контроль	Контрольный урок	2,5	1	1,5
10	Триоль	Урок	5	2	3
11	Тональность Ля-бемоль мажор	Урок	5	2	3
12	Размер 6/8	Урок	5	2	3
13	Интервал м.7	Урок	2,5	1	1,5
14	Доминантовый септаккорд в мажоре и гармоническом миноре	Урок	5	2	3
15	Текущий контроль	Контрольный урок	2,5	1	1,5
16	Тональность фа минор	Урок	5	2	3
17	Повторение тритонов	Урок	5	2	3
18	Повторение доминантового септаккорда	Урок	2,5	1	1,5
19	Промежуточный контроль	Контрольный урок	2,5	1	1,5
20	Резервный урок	Урок	2,5	1	1,5
	ИТОГО:		82,5	33	49,5

5 класс

Таблица 7

1	Повторение материала 4 класса	Урок	7,5	3	4,5
2	Доминантовое трезвучие с	Урок	5	2	3

	обращениями и разрешениями				
3	Ритмическая группа четверть с точкой и две шестнадцатые	Урок	5	2	3
4	Текущий контроль	Контрольный урок	2,5	1	1,5
5	Субдоминантовое трезвучие с обращениями и разрешениями	Урок	7,5	3	4,5
6	Повторение тритонов на IV и VII ступенях в мажоре и гармоническом миноре	Урок	2,5	1	1,5
7	Уменьшенное трезвучие на VII ступени в мажоре и гармоническом миноре	Урок	5	2	3
8	Текущий контроль	Контрольный урок	2,5	1	1,5
9	Тональности Си мажор, соль-диез минор	Урок	7,5	3	4,5
10	Различные виды синкоп	Урок	7,5	3	4,5
11	Построение мажорных и минорных трезвучий, секстаккордов, квартсекстаккордов от звука	Урок	7,5	3	4,5
12	Текущий контроль	Контрольный урок	2,5	1	1,5
13	Тональности Ре-бемоль мажор, си-бемоль минор	Урок	5	2	3
14	Буквенные обозначения тональностей	Урок	2,5	1	1,5

15	Период, предложение, фраза	Урок	2,5	1	1,5
16	Повторение	Урок	5	2	3
17	Промежуточный контроль	Контрольный урок	2,5	1	1,5
18	Резервный урок	Урок	2,5	1	1,5
	ИТОГО:		82,5	33	49,5

6 класс

Таблица 8

1	Повторение материала 5 класса	Урок	7,5	3	4,5
2	Обращения Доминантового септаккорда, разрешения	Урок	7,5	3	4,5
3	Ритмические фигуры с шестнадцатыми в размерах 3/8, 6/8	Урок	5	2	3
4	Текущий контроль	Контрольный урок	2,5	1	1,5
5	Гармонический мажор	Урок	2,5	1	1,5
6	Субдоминанта в гармоническом мажоре	Урок	2,5	1	1,5
7	Тритоны в гармоническом мажоре и натуральном миноре	Урок	7,5	3	4,5
8	Ритм триоль (шестнадцатые)	Урок	2,5	1	1,5
9	Текущий контроль	Контрольный урок	2,5	1	1,5
10	Тональности Фа-диез мажор, ре-диез минор	Урок	5	2	3
11	Уменьшенное трезвучие в гармоническом мажоре	Урок	2,5	1	1,5

12	Уменьшенное трезвучие в натуральном миноре	Урок	2,5	1	1,5
13	Ритмические группы с заливованными нотами	Урок	5	2	3
15	Хроматизм, альтерация. IV повышенная ступень в мажоре и в миноре	Урок	5	2	3
15	Отклонение, модуляция в параллельную тональность, в тональность доминанты	Урок	2,5	1	1,5
16	Текущий контроль	Контрольный урок	2,5	1	1,5
17	Тональности Соль-бемоль мажор, ми-бемоль минор	Урок	5	2	3
18	Энгармонизм тональностей с 6 знаками	Урок	2,5	1	1,5
19	Квинтовый круг тональностей	Урок	2,5	1	1,5
20	Повторение	Урок	5	2	3
21	Текущий контроль	Контрольный урок	2,5	1	1,5
22	Резервный урок	Урок	2,5	1	1,5
	ИТОГО:		82,5	33	49,5

7 класс

Таблица 9

1	Повторение материала 6 класса	Урок	10	4	6
2	Характерные интервалы ув.2 и ум.7 в гармоническом	Урок	5	2	3

	мажоре и гармоническом миноре				
3	Характерные интервалы ум.4 и ув.5 в гармоническом мажоре	Урок	2,5	1	1,5
4	Характерные интервалы ум.4 и ув.5 в гармоническом миноре	Урок	2,5	1	1,5
5	Текущий контроль	Контрольный урок	2,5	1	1,5
6	Малый вводный септаккорд в натуральном мажоре	Урок	5	2	3
7	Уменьшенный вводный септаккорд в гармоническом мажоре	Урок	2,5	1	1,5
8	Уменьшенный вводный септаккорд в гармоническом миноре	Урок	2,5	1	1,5
9	Различные виды внутритактовых синкоп	Урок	5	2	3
10	Текущий контроль	Контрольный урок	2,5	1	1,5
11	Тональности с семью знаками в ключе	Урок	5	2	3
12	Построение и разрешение тритонов от звука	Урок	5	2	3
13	Построение и разрешение ув.2 и ум.7 от звука	Урок	2,5	1	1,5
14	Диатонические лады	Урок	2,5	1	1,5
15	Пентатоника	Урок	2,5	1	1,5

16	Переменный размер	Урок	2,5	1	1,5
17	Размеры 6/4, 3/2	Урок	2,5	1	1,5
18	Текущий контроль	Контрольный урок	2,5	1	1,5
19	Тональности 1 степени родства	Урок	2,5	1	1,5
20	Период, отклонения, модуляция в родственные тональности	Урок	2,5	1	1,5
21	Альтерации неустойчивых ступеней	Урок	2,5	1	1,5
22	Повторение	Урок	5	2	3
23	Промежуточный контроль	Контрольный урок	2,5	1	1,5
24	Резервный урок	Урок	2,5	1	1,5
	ИТОГО:		82,5	33	49,5

8 класс

Таблица 10

1	Повторение материала 7 класса	Урок	10	4	6
2	Вспомогательные хроматические звуки	Урок	2,5	1	1,5
3	Проходящие хроматические звуки	Урок	2,5	1	1,5
4	Размеры 9/8, 12/8	Урок	5	2	3
5	Текущий контроль	Контрольный урок	2,5	1	1,5
6	Правописание хроматической гаммы (основа – мажорный лад)	Урок	2,5	1	1,5
7	Правописание хроматической гаммы (основа – минорный лад)	Урок	2,5	1	1,5

8	Септаккорд II ступени в мажоре и миноре	Урок	5	2	3
9	Междутактовые синкопы	Урок	5	2	3
10	Текущий контроль	Контрольный урок	2,5	1	1,5
11	Прерванный оборот в мажоре и гармоническом миноре	Урок	2,5	1	1,5
12	Увеличенное трезвучие в гармоническом мажоре и миноре	Урок	5	2	3
13	Сложные виды синкоп	Урок	2,5	1	1,5
14	Виды септаккордов	Урок	2,5	1	1,5
15	Построение септаккордов от звука и их разрешение в тональности	Урок	5	2	3
16	Построение от звука обращений малого мажорного септаккорда и разрешение его как доминантового в мажоре и гармоническом миноре	Урок	5	2	3
17	Текущий контроль	Контрольный урок	2,5	1	1,5
18	Повторение	Урок	10	4	6
19	Письменные контрольные работы	Урок	5	2	3
20	Текущий контроль	Контрольный урок	5	2	3
21	Резервный урок	Урок	2,5	1	1,5
	ИТОГО:		82,5	33	49,5

9-й класс

Таблица 11

1	Повторение: кварто-квинтовый круг, буквенные обозначения тональностей, тональности 1 степени родства	Урок	5	2	3
2	Натуральный, гармонический, мелодический вид мажора и минора	Урок	2,5	1	1,5
3	Тритоны в мелодическом мажоре и миноре	Урок	2,5	1	1,5
4	Диатонические интервалы в тональности с разрешением	Урок	5	2	3
5	Хроматические проходящие и вспомогательные звуки	Урок	2,5	1	1,5
6	Правописание хроматической гаммы (с опорой на мажор и минор)	Урок	2,5	1	1,5
7	Текущий контроль	Контрольный урок	2,5	1	1,5
8	Главные и побочные трезвучия в тональности, их обращения и разрешения	Урок	5	2	3
9	Уменьшенные трезвучия в натуральном и гармоническом виде мажора и минора, их обращения и разрешения	Урок	2,5	1	1,5
10	Увеличенное трезвучие в гармоническом виде	Урок	5	2	3

	мажора и минора, его обращения и разрешения. Энгармонизм увеличенного трезвучия				
11	Главные септаккорды, их обращения и разрешения	Урок	5	2	3
12	Энгармонизм уменьшенного септаккорда	Урок	2,5	1	1,5
13	Текущая аттестация	Контрольный урок	2,5	1	1,5
14	7 видов септаккордов	Урок	2,5	1	1,5
15	Побочные септаккорды в тональности, способы их разрешения	Урок	7,5	3	4,5
16	Альтерированные ступени, интервал уменьшенная терция	Урок	5	2	3
17	Гармония II низкой ступени («неаполитанский» аккорд)	Урок	2,5	1	1,5
18	Период, предложения, каденции, расширение, дополнение в периоде	Урок	5	2	3
19	Текущий контроль	Контрольный урок	2,5	1	1,5
20	Повторение		7,5	3	4,5
21	Письменные контрольные работы		5	2	3
22	Устные контрольные работы		2,5	1	1,5

23	Промежуточный контроль	Контрольный урок	2,5	1	1,5
23	Резервный урок	Урок	2,5	1	1,5
	ИТОГО:		82,5	33	49,5

**Срок обучения 5 (6) лет
1 класс**

Таблица 12

№ №	Наименование раздела, темы	Вид учебного занятия	Общий объем времени (в часах)		
			Максимальная учебная нагрузка	Самостоятельная работа	Аудиторные занятия
1	Нотная грамота	Урок	5	2	3
2	Гамма До мажор. Устойчивые и неустойчивые ступени	Урок	2,5	1	1,5
3	Разрешение неустойчивых ступеней, вводные звуки	Урок	2,5	1	1,5
4	Опевание устойчивых ступеней. Тоническое резвучие	Урок	2,5	1	1,5
5	Длительности, размер, такт	Урок	2,5	1	1,5
6	Размер 2/4	Урок	5	2	3
7	Текущий контроль	Контрольный урок	2,5	1	1,5

8	Изучение элементов гаммы Соль мажор	Урок	5	2	3
9	Размер 3/4	Урок	5	2	3
10	Устные диктанты	Урок	5	2	3
11	Текущий контроль	Контрольный урок	2,5	1	1,5
12	Изучение элементов гаммы Ре мажор	Урок	5	2	3
13	Изучение элементов гаммы Фа мажор	Урок	5	2	3
14	Гамма ля минор	Урок	2,5	1	1,5
15	Запись одноголосных диктантов в размере 2/4	Урок	2,5	1	1,5
16	Затакт четверть, две восьмые в размере 2/4	Урок	5	2	3
17	Текущий контроль	Контрольный урок	2,5	1	1,5
18	Изучение элементов гаммы Си-бемоль мажор	Урок	2,5	1	1,5
19	Запись одноголосных диктантов в размере 3/4	Урок	5	2	3
20	Размер 4/4	Урок	2,5	1	1,5
21	Повторение	Урок	7,5	3	4,5
22	Промежуточный контроль	Контрольный урок	2,5	1	1,5
	ИТОГО:		82,5	33	49,5

2 класс

Таблица 13

1	Повторение материала 1 класса	Урок	7,5	3	4,5
2	Три вида минора. Тональность ля минор	Урок	5	2	3
3	Тональность ми минор	Урок	2,5	1	1,5

4	Тональность ре минор	Урок	2,5	1	1,5
5	Затакт четверть в размере 3/4	Урок	2,5	1	1,5
6	Текущий контроль	Контрольный урок	2,5	1	1,5
7	Интервалы ч.1, м.2, б.2	Урок	2,5	1	1,5
8	Интервалы м.3, б.3	Урок	2,5	1	1,5
9	Ритм четверть с точкой и восьмая	Урок	2,5	1	1,5
10	Затакт восьмая	Урок	2,5	1	1,5
11	Интервалы ч.4, ч.5	Урок	2,5	1	1,5
12	Тоническое трезвучие	Урок	2,5	1	1,5
13	Текущий контроль	Контрольный урок	2,5	1	1,5
14	Ритмическая группа четыре шестнадцатых	Урок	5	2	3
15	Тональность си минор	Урок	2,5	1	1,5
16	Интервалы м.6, б.6	Урок	5	2	3
17	Обращения интервалов	Урок	2,5	1	1,5
18	Обращения тонического трезвучия	Урок	2,5	1	1,5
19	Текущий контроль	Контрольный урок	2,5	1	1,5
20	Тональность соль минор	Урок	2,5	1	1,5
21	Ритм восьмая и две шестнадцатых	Урок	2,5	1	1,5
22	Ритм две шестнадцатых и восьмая	Урок	2,5	1	1,5
23	Повторение	Урок	7,5	3	4,5
24	Промежуточный контроль	Контрольный урок	2,5	1	1,5
25	Резервный урок	Урок	2,5	1	1,5
	ИТОГО:		82,5	33	49,5

3 класс

Таблица 14

1	Повторение материала 2 класса	Урок	7,5	3	4,5
2	Тональности Ля мажор, фа-диез минор	Урок	5	2	3
3	Ритмы восьмая и две шестнадцатых, две шестнадцатых и восьмая	Урок	7,5	3	4,5
4	Текущий контроль	Контрольный урок	2,5	1	1,5
5	Главные трезвучия лада	Урок	5	2	3
6	Тональности Ми-бемоль мажор, до минор	Урок	5	2	3
7	Интервалы м.7, б.7	Урок	2,5	1	1,5
8	Доминантовый септаккорд	Урок	2,5	1	1,5
9	Текущий контроль	Контрольный урок	2,5	1	1,5
10	Тональности Ми мажор, до-диез минор	Урок	5	2	3
11	Пунктирный ритм	Урок	5	2	3
12	Тритоны в натуральном мажоре и гармоническом миноре	Урок	5	2	3
13	Обращения трезвучий	Урок	5	2	3
14	Ув.2 в гармоническом миноре	Урок	2,5	1	1,5
15	Текущий контроль	Контрольный урок	2,5	1	1,5
16	Тональности Ля-бемоль мажор и фа минор	Урок	5	2	3

17	Размер 3/ 8	Урок	5	2	3
18	Повторение	Урок	5	2	3
19	Текущий контроль	Контрольный урок	2,5	1	1,5
20	Резервный урок	Урок	2,5	1	1,5
	ИТОГО:		82,5	33	49,5

4 класс

Таблица 15

1	Повторение материала 3 класса	Урок	7,5	3	4,5
2	Тональности Си мажор, соль-диез минор	Урок	5	2	3
3	Доминантовое трезвучие с обращениями	Урок	5	2	3
4	Ритм четверть с точкой и две шестнадцатые	Урок	2,5	1	1,5
5	Текущий контроль	Контрольный урок	2,5	1	1,5
6	Субдоминантовое трезвучие с обращениями	Урок	5	2	3
7	Синкопа	Урок	5	2	3
8	Отклонение, модуляция	Урок	5	2	3
9	Текущий контроль	Контрольный урок	2,5	1	1,5
10	Тональности Ре-бемоль мажор, си-бемоль минор	Урок	5	2	3
11	Триоль	Урок	5	2	3
12	Уменьшенное трезвучие на VII ступени мажора и гармонического минора	Урок	5	2	3

13	Обращения доминантового септаккорда	Урок	7,5	3	4,5
14	Текущий контроль	Контрольный урок	2,5	1	1,5
15	Размер 6/8	Урок	5	2	3
16	Повторение	Урок	10	4	6
17	Промежуточный контроль	Контрольный урок	2,5	1	1,5
18	Резервный урок	Урок	2,5	1	1,5
	ИТОГО:		82,5	33	49,5

5 класс

Таблица 16

1	Повторение материала 4 класса	Урок	7,5	3	4,5
2	Тональности Фа-диез мажор, ре-диез минор	Урок	2,5	1	1,5
3	Тональности Соль-бемоль мажор, ми-бемоль минор	Урок	2,5	1	1,5
4	Гармонический мажор	Урок	2,5	1	1,5
5	Тритоны на II и VI ступенях натурального минора и гармонического мажора	Урок	5	2	3
6	Текущий контроль	Контрольный урок	2,5	1	1,5
7	Ув.2 и ум.7 в гармоническом мажоре и миноре	Урок	5	2	3
8	Вводные септаккорды в мажоре и миноре	Урок	5	2	3
9	Ритмические фигуры с	Урок	5	2	3

	залигованными нотами				
10	Текущий контроль	Контрольный урок	2,5	1	1,5
11	Тональности с 7 знаками в ключе. Квинтовый круг тональностей	Урок	5	2	3
12	Буквенные обозначения звуков и тональностей	Урок	2,5	1	1,5
13	Ум.4 и ув.5 в гармоническом мажоре и миноре	Урок	2,5	1	1,5
14	Хроматизм, альтерация. Хроматические вспомогательные звуки	Урок	5	2	3
15	Хроматические проходящие звуки. Хроматическая гамма	Урок	5	2	3
16	Ритмические группы с шестнадцатыми в размерах 3/8,6/8	Урок	2,5	1	1,5
17	Текущий контроль	Контрольный урок	2,5	1	1,5
18	Повторение	Урок	7,5	3	4,5
19	Письменные контрольные работы	Урок	5	2	3
20	Текущий контроль	Контрольный урок	5	2	3
21	Резервный урок	Урок	2,5	1	1,5
	ИТОГО:		82,5	33	49,5

6-й класс

Таблица 17

1	Повторение: кварто-квинтовый круг, буквенные обозначения тональностей,	Урок	5	2	3
---	--	------	---	---	---

	тональности 1 степени родства				
2	Натуральный, гармонический, мелодический вид мажора и минора	Урок	2,5	1	1,5
3	Тритоны в натуральном и гармоническом мажоре и миноре	Урок	2,5	1	1,5
4	Характерные интервалы гармонического мажора и минора (ум.7, ув.2, ум.4, ув.5)	Урок	5	2	3
5	Хроматические проходящие и вспомогательные звуки	Урок	2,5	1	1,5
6	Правописание хроматической гаммы (в основе мажор и минор)	Урок	2,5	1	1,5
7	Текущий контроль	Контрольный урок	2,5	1	1,5
8	Главные и побочные трезвучия в тональности. Обращения и разрешения главных трезвучий	Урок	5	2	3
9	Уменьшенные трезвучия в натуральном и гармоническом виде мажора и минора, их разрешения	Урок	2,5	1	1,5
10	Увеличенное трезвучие в гармоническом виде мажора и минора, разрешения	Урок	5	2	3

11	Главные септаккорды. Повторение Доминантового септаккорда с обращениями	Урок	2,5	1	1,5
12	Вводный септаккорд в натуральном и гармоническом мажоре и гармоническом миноре	Урок	2,5	1	1,5
13	Септаккорд II ступени в натуральном и гармоническом мажоре и миноре	Урок	2,5	1	1,5
14	Текущий контроль	Контрольный урок	2,5	1	1,5
15	Разрешение диатонических интервалов	Урок	7,5	3	4,5
16	Сложные виды синкоп, ритмические фигуры с залигованными нотами	Урок	7,5	3	4,5
17	Период, предложения, каденции, расширение, дополнение в периоде	Урок	5	2	3
18	Текущий контроль	Контрольный урок	2,5	1	1,5
19	Повторение	Урок	7,5	3	4,5
20	Письменные контрольные работы	Урок	5	2	3
21	Текущий контроль	Контрольный урок	5	2	3
22	Резервный урок	Урок	2,5	1	1,5

	ИТОГО:		82,5	33	49,5
--	--------	--	------	----	------

Распределение учебного материала по годам обучения

Срок обучения 8 (9) лет

1 класс

Высокие и низкие звуки, регистр.

Звукоряд, гамма, ступени, вводные звуки.

Цифровое обозначение ступеней.

Устойчивость и неустойчивость.

Тоника, тоническое трезвучие, аккорд.

Мажор и минор.

Тон, полутон.

Диез, бемоль.

Строение мажорной гаммы.

Тональности До мажор, Соль мажор, Фа мажор, Ре мажор, ля минор (для продвинутых групп).

Ключевые знаки.

Скрипичный и басовый ключи.

Транспонирование.

Темп.

Размер (2/4, 3/4, для подвинутых групп - 4/4).

Длительности – восьмые, четверти, половинная, целая.

Ритм.

Такт, тактовая черта.

Сильная доля.

Затакт.

Пауза (восьмая, четвертная, для подвинутых групп – половинная, целая).

2 класс

Параллельные тональности.

Натуральный, гармонический, мелодический вид минора.

Тональности Си-бемоль мажор, ля минор, ми минор, си минор, ре минор, соль минор.

Тетрахорд.

Бекар.

Интервалы (ч.1, м.2, б.2, м.3, б.3, ч.4, ч.5, ч.8).

Мотив, фраза.

Секвенция.

Канон.

Ритмические длительности: целая, четверть с точкой и восьмая, четыре шестнадцатых.

Затакт восьмая и две восьмые

Паузы (половинная, целая).

3 класс

Мажорные и минорные тональности до трех знаков в ключе.

Переменный лад.

Обращение интервала.

Интервалы м.6 и б.6.

Главные трезвучия лада.

Обращения трезвучия – сектаккорд, квартсектаккорд.

Тоническое трезвучие с обращениями.

Ритмические группы восьмая и две шестнадцатых, восьмая и четверть в размерах 2/4, 3/4, 4/4.

Размер 3/8.

4 класс

Тональности до 4 знаков в ключе.

Трезвучия главных ступеней - тоника, субдоминанта, доминанта.

Септима.

Доминантовый септаккорд.

Тритон, увеличенная кварта, уменьшенная квинта.

Пунктирный ритм.

Синкопа.

Триоль.

Размер 6/8.

5 класс

Тональности до 5 знаков в ключе.

Буквенные обозначения тональностей.

Обращения и разрешения главных трезвучий.

Построение от звука мажорных и минорных трезвучий, секстаккордов, квартсекстаккордов.

Уменьшенное трезвучие в мажоре и гармоническом миноре.

Ритм четверть с точкой и две шестнадцатых.

Различные виды синкоп.

Период, предложение, фраза, каденция.

6 класс

Тональности до 6 знаков в ключе.

Гармонический вид мажора.

Энгармонизм.

Квинтовый круг тональностей.

Альтерация.

Хроматизм.

Отклонение.

Модуляция.

Тритоны в гармоническом мажоре и натуральном миноре.

Диатонические интервалы в тональности и от звука.

Обращения доминантового септаккорда в тональности

Уменьшенное трезвучие в гармоническом мажоре и натуральном миноре.

Ритмические группы с шестнадцатыми в размерах 3/8, 6/8.

Ритмические группы с залигованными нотами.

7 класс

Тональности до 7 знаков в ключе.

Характерные интервалы гармонического мажора и минора.

Энгармонически равные интервалы.

Малый вводный септаккорд.

Уменьшенный вводный септаккорд.

Диатонические лады.

Пентатоника.

Переменный размер.

Тональности 1 степени родства.

Модуляции в родственные тональности.

Различные виды внутритактовых синкоп.

8 класс

Все употребительные тональности.

Параллельные, одноименные, энгармонически равные тональности.

Вспомогательные и проходящие хроматические звуки.

Правописание хроматической гаммы.

Прерванный оборот в мажоре и гармоническом миноре.

Септаккорд II ступени в мажоре и в миноре.

Увеличенное трезвучие в гармоническом мажоре и гармоническом миноре.

Виды септаккордов: малый мажорный, малый минорный, малый с уменьшенной квинтой, уменьшенный.

Размеры 9/8, 12/8.

Междутактовые синкопы.

Для продвинутых групп:

Обращения вводного септаккорда.

Обращения септаккорда II ступени.

Обращения увеличенных трезвучий.

Обращения уменьшенных трезвучий.

Мелодический вид мажора.

9 класс

Кварто-квинтовый круг тональностей.

Буквенные обозначения тональностей.

Натуральный, гармонический, мелодический виды мажора и минора.

Тональности первой степени родства.

Энгармонически равные тональности.

Хроматические проходящие и вспомогательные звуки.

Хроматическая гамма.

Диатонические интервалы.

Тритоны натурального, гармонического, мелодического вида мажора и минора.

Характерные интервалы в гармоническом мажоре и миноре.

Энгармонизм тритонов.

Энгармонизм диатонических и характерных интервалов.

Хроматические интервалы – уменьшенная терция.

Главные и побочные трезвучия с обращениями и разрешениями.

7 видов септаккордов.

Главные и побочные септаккорды с разрешением.

Уменьшенное, увеличенное трезвучие с обращениями и разрешениями.

Энгармонизм увеличенного трезвучия, уменьшенного септаккорда.

«Неаполитанский» аккорд (II низкой ступени).

Период, предложения, каденции, расширение, дополнение.

Срок обучения 5 лет

1 класс

Понятие о высоких и низких звуках. Регистр.

Октавы. Знакомство с клавиатурой фортепиано.

Названия звуков.

Нотный стан.

Формирование навыков нотного письма.

Звукоряд, гамма, ступени, вводные звуки, опевание.

Цифровое обозначение ступеней.

Устойчивость и неустойчивость.

Тональность, тоника, тоническое трезвучие.
Мажор и минор (сопоставление одноименных ладов).
Аккорд.
Тон, полутон.
Строение мажорной гаммы.
Скрипичный и басовый ключи.
Диез, бемоль.
Ключевые знаки.
Тональности До, Соль, Ре, Фа, Си-бемоль мажор.
Тональность ля минор – для подвинутых групп.
Транспонирование.
Темп.
Размер. Размеры 2/4, 3/4, 4/4.
Такт, тактовая черта, сильная доля.
Длительности: четверть, две восьмые, половинная, половинная с точкой в простых ритмических группах.
Паузы: целая, половинная, четвертная, восьмая.
Затакт четверть, две восьмые.
Фраза.

2 класс

Тональности до 2-х знаков в ключе.
Параллельные тональности.
Натуральный, гармонический, мелодический вид минора.
Тетрахорд.
Бекар.
Переменный лад.
Интервалы ч.1, м.2, б.2, м.3, б.3, ч.4, ч.5, м.6, б.6, ч.8 и их обращения.
Обращение трезвучий.
Тоническое трезвучие с обращениями
Секвенция.

Ритмическая группа четверть с точкой и восьмая.

Ритмическая группа четыре шестнадцатых.

Ритмические группы восьмая и две шестнадцатых, две шестнадцатых и восьмая (для подвинутых групп).

Затакты четверть, две восьмые, одна восьмая.

3 класс

Тональности до 4 знаков в ключе.

Главные трезвучия лада.

Обращения трезвучий.

Доминантовый септаккорд.

Ритмические группы восьмая и две шестнадцатых, две шестнадцатых и восьмая.

Пунктирный ритм.

Размер 3/8.

Интервалы м.7, б.7.

Тритоны: ув.4 на IV ступени, ум.5 на VII (повышенной) ступени в мажоре и гармоническом миноре.

Ув.2 в гармоническом миноре (для подвинутых групп).

4 класс

Тональности до 5 знаков в ключе.

Трезвучия главных ступеней с обращениями.

Уменьшенное трезвучие на VII ступени в мажоре и гармоническом миноре.

Обращения доминантового септаккорда.

Отклонение, модуляция.

Ритмическая группа восьмая с точкой и две шестнадцатые.

Синкопа.

Триоль.

Размер 6/8.

5 класс

Квинтовый круг тональностей.

Тональности до 7 знаков в ключе.

Буквенные обозначения звуков, тональностей.

Гармонический мажор.

Альтерация, хроматизм.

Хроматические проходящие и вспомогательные звуки.

Хроматическая гамма.

Ум.5 на II и ув.4 на VI в гармоническом мажоре и натуральном миноре.

Характерные интервалы ув.2, ум.7 (для подвинутых групп - ум. 4, ув.5) в гармоническом мажоре и миноре.

Вводные септаккорды в натуральном и гармоническом мажоре, гармоническом миноре.

Ритмические группы с заливочными нотами.

Ритмические группы шестнадцатыми в размерах 3/8, 6/8.

Переменный размер.

6 класс

Кварто-квинтовый круг тональностей.

Буквенные обозначения тональностей.

Натуральный, гармонический, мелодический вид мажора и минора.

Тональности первой степени родства.

Энгармонически равные тональности.

Хроматические проходящие и вспомогательные звуки.

Хроматическая гамма.

Диатонические интервалы.

Тритоны натурального и гармонического вида мажора и минора.

Характерные интервалы в гармоническом мажоре и миноре.

Энгармонизм тритонов.

Энгармонизм диатонических и характерных интервалов.

Главные и побочные трезвучия.

Главные септаккорды с разрешением.

Уменьшенное, увеличенное трезвучие с разрешением.

Период, предложения, каденции, расширение, дополнение.

Формы работы на уроках сольфеджио

Основные формы работы и виды заданий на уроках сольфеджио служат для развития музыкального слуха, памяти, чувства ритма, творческой инициативы, помогают практическому освоению теоретического материала, формируют навыки чтения с листа, чистого интонирования, слухового анализа, записи мелодий по слуху, подбора аккомпанемента. На каждом уроке необходимо пропорционально сочетать упражнения по развитию интонационных навыков, сольфеджированию, ритмические упражнения, слуховой анализ, различные виды музыкальных диктантов, задания на освоение теоретических понятий, творческие упражнения.

Интонационные упражнения

Одной из задач учебного предмета сольфеджио является формирование навыка чистого интонирования. Интонационные упражнения включают в себя пение гамм и различных тетрахордов, отдельных ступеней, мелодических оборотов, секвенций, интервалов в тональности и от звука, аккордов в тональности и от звука. На начальном этапе обучения рекомендуется петь интонационные упражнения хором или группами, а затем переходить к индивидуальному исполнению. Интонационные упражнения исполняются без аккомпанемента на фортепиано с предварительной настройкой, но в отдельных случаях допустима «помощь» фортепиано в виде гармонического аккомпанемента, подчеркивающего тяготение, ладовую краску. Интонационные упражнения в начале обучения выполняются в среднем темпе, в свободном ритме; в дальнейшем желательна определенная ритмическая организация. На начальном этапе обучения рекомендуется использовать ручные знаки, карточки с порядковыми номерами ступеней, «лесенку», изображающую ступени гаммы и другие наглядные пособия.

Интонационные упражнения могут быть многоголосными. Рекомендуется пропевание интервалов, аккордов и их последовательностей в гармоническом (двухголосном, трехголосном) звучании.

Интонационные упражнения выполняются как в ладу, так и от звука (вверх и вниз). С помощью интонационных упражнений можно прорабатывать теоретический материал, подготовиться к сольфеджированию, чтению с листа, активизировать слух и память перед музыкальным диктантом или слуховым анализом.

Сольфеджирование и чтение с листа

Сольфеджирование способствует выработке правильных певческих навыков, интонационной точности, формированию дирижерского жеста, развитию чувства ритма, воспитанию сознательного отношения к музыкальному тексту.

С первых уроков необходимо следить за правильным звукоизвлечением, дыханием, положением корпуса при пении. Следует учитывать особенности детского голосового аппарата, работать в удобном диапазоне («до» первой октавы – «ре», «ми» второй), постепенно расширяя его. Примеры для сольфеджирования и для чтения с листа должны исполняться с дирижированием (на начальном этапе возможно тактирование). В младших классах рекомендуется сольфеджирование и чтение с листа хором, группами с постепенным переходом к индивидуальному исполнению. Развитию внутреннего слуха и внимания способствует исполнение мелодии фрагментами хором и одним учеником, вслух и про себя.

Сольфеджирование и чтение с листа предполагает пение без аккомпанемента фортепиано, но в трудных интонационных оборотах или при потере ощущения лада можно поддержать пение гармоническим сопровождением. Отдельным видом работы является исполнение песен с аккомпанементом фортепиано по нотам (на начальном этапе - с сопровождением педагога, в старших классах – со своим собственным).

Примеры для сольфеджирования и чтения с листа должны опираться на интонации пройденных интервалов, аккордов, знакомые мелодические обороты, включать известные ритмические фигуры. Естественно, примеры для чтения с листа должны быть проще. Перед началом исполнения любого примера необходимо его проанализировать с точки зрения известных мелодических оборотов, движения по звукам аккордов, интервалов, нахождения определенных

ритмических рисунков. Как подготовительное упражнение можно использовать сольмизацию примеров (проговаривание названий звуков в ритме с дирижированием). Очень важна художественная ценность исполняемых примеров, доступность их для данного возраста, стилистическое разнообразие.

Как можно раньше следует вводить пение двухголосных примеров с использованием параллельного движения голосов, подголосочного склада с преобладанием унисонов. Работа над имитационным двухголосием начинается с пения канонов. Двухголосные примеры исполняются вначале группами, затем с аккомпанементом одного из голосов (педагогом, другим учеником, самостоятельно), дуэтами. В двухголосии также необходимо приучать учеников к дирижированию, в том числе и при исполнении одного из голосов на фортепиано.

В старших классах одним из видов сольфеджирования является исполнение песен, романсов с собственным аккомпанементом на фортепиано по нотам. Этот вид задания должен учитывать степень владения учеником фортепиано, технические и координационные трудности не должны заслонять от учеников первоочередную задачу – исполнение музыкального произведения. Очень важен подбор репертуара для подобных заданий: он должен быть посильным, понятным ученикам и в то же время представлять несомненную художественную ценность. Воспитание музыкального вкуса – еще одна из задач уроков сольфеджио, и наибольшее возможности для этого представляют такие формы работы как сольфеджирование, слуховой анализ.

Ритмические упражнения

Ритмические упражнения необходимы для развития чувства метроритма – важной составляющей комплекса музыкальных способностей. На начальном этапе обучения следует опираться на то, что у детей восприятие ритма связано с двигательной реакцией, будь то ходьба, танцевальные движения, бег, хлопки. Поэтому целесообразно на уроках сольфеджио на начальном этапе уделять большое внимание различным двигательным упражнениям и детскому оркестру из ударных инструментов, даже при наличии в программе таких предметов как ритмика и оркестр (оркестр К. Орфа, коллективное инструментальное

музицирование и т.д.). Можно рекомендовать самые разнообразные ритмические упражнения:

- простукивание ритмического рисунка знакомой песни, мелодии (карандашом, хлопками, на ударных инструментах);
- повторение ритмического рисунка, исполненного педагогом;
- простукивание ритмического рисунка по нотной записи, на карточках;
- проговаривание ритмического рисунка с помощью закрепленных за длительностями определенных слогов;
- исполнение ритмического остинато к песне, пьесе;
- ритмический аккомпанемент к мелодии, песне, пьесе;
- ритмическая партитура, двух- и трехголосная;
- ритмические каноны (с текстом, на слоги);
- ритмический диктант (запись ритмического рисунка мелодии или ритмического рисунка, исполненного на ударном инструменте, хлопками, карандашом).

Каждая новая ритмическая фигура должна быть, прежде всего, воспринята эмоционально и практически проработана в ритмических упражнениях, а затем - включена в другие виды работы: сольфеджирование, чтение с листа, музыкальный диктант.

Большую роль в развитии чувства метроритма играет дирижирование. Необходимо на раннем этапе обучения обращать внимание учеников на ритмическую пульсацию (доли), вводить различные упражнения – тактирование, выделение сильной доли - для дальнейшего перехода к дирижированию. На протяжении нескольких лет планомерно отрабатываются навыки дирижерского жеста в разных размерах, в том числе, при чтении с листа и при пении двухголосия. Начинать работу с дирижерским жестом лучше при пении знакомых выученных мелодий и слушании музыки.

Слуховой анализ

Этот вид работы подразумевает развитие музыкального восприятия учеников. Не следует ограничивать слуховой анализ лишь умением правильно

определять сыгранные интервалы или аккорды в ладу или от звука. Слуховой анализ – это, прежде всего, осознание услышанного. Соответственно, необходимо учить детей эмоционально воспринимать услышанное и уметь слышать в нем конкретные элементы музыкального языка. Для этого нужно использовать и примеры из музыкальной литературы, и специальные инструктивные упражнения.

При прослушивании одноголосной мелодии необходимо обращать внимание на ладовые, структурные особенности (членение на фразы, повторы, секвенции), определять размер, узнавать в ней знакомые мелодические и ритмические обороты.

При прослушивании многоголосного построения необходимо обращать внимание на знакомые гармонические обороты из аккордов, интервалов, на тип фактуры.

При слуховом анализе фрагментов из музыкальной литературы необходимо обращать внимание учеников на соотношение определенных элементов музыкального языка и эмоциональной выразительности музыки. В дидактических примерах можно требовать более детального разбора:

- анализ звукорядов, гамм, отрезков гамм;
- отдельных ступеней лада и мелодических оборотов;
- ритмических оборотов;
- интервалов в мелодическом звучании вверх и вниз от звука и в тональности;
- интервалов в гармоническом звучании от звука и в тональности;
- последовательности из нескольких интервалов в тональности (с определением величины интервала и его положения в тональности);
- аккордов в мелодическом звучании с различным чередованием звуков в тональности и от звука;
- аккордов в гармоническом звучании от звука и в тональности (с определением их функциональной принадлежности);
- последовательности из аккордов в тональности (с определением их функциональной принадлежности);

Желательно, чтобы дидактические упражнения были организованы ритмически.

На начальном этапе обучения слуховой анализ проходит, как правило, в устной форме. В старших классах возможно использование письменной формы работы, но рекомендуется это делать после предварительного устного разбора, так как это способствует осознанию целостности музыкального построения и развитию музыкальной памяти.

Музыкальный диктант

Музыкальный диктант – форма работы, которая способствует развитию всех составляющих музыкального слуха и учит осознанно фиксировать услышанное. Работа с диктантами в классе предполагает различные формы:

- устные диктанты (запоминание и пропевание на нейтральный слог и с названием нот 2-4-тактовой мелодии после двух-трех проигрываний);
- диктант по памяти (запись выученной в классе или дома мелодии);
- ритмический диктант (запись данного ритмического рисунка или запись ритмического рисунка мелодии);
- музыкальный диктант с предварительным разбором (совместный анализ с преподавателем особенностей структуры мелодии, размера, ладовых особенностей, движения мелодии, использованных ритмических рисунков). На предварительный разбор отводится 2-3 проигрывания (5-10 минут), затем ученики приступают к записи мелодии. Эту форму диктанта целесообразно широко использовать в младших классах, а также при записи мелодий, в которых появляются новые элементы музыкального языка;
- музыкальный диктант без предварительного разбора (запись диктанта в течение установленного времени за определенное количество проигрываний, обычно 8-10 проигрываний в течение 20-25 минут). Эта форма диктанта наиболее целесообразна для учащихся старших классов, так как предполагает уже сформированное умение самостоятельно анализировать мелодию.

Перед началом работы над мелодическим диктантом необходима тщательная настройка в тональности, для которой можно использовать интонационные упражнения, сольфеджирование, задания по слуховому анализу.

Навык записи мелодии формируется постепенно и требует постоянной тщательной работы на каждом уроке. Записанный диктант предполагает его проверку с анализом допущенных ошибок и дальнейшую работу в классе и дома. Ученики могут определить и подписать в диктанте новые или знакомые мелодические обороты, ритмические фигуры, подобрать к диктанту второй голос или аккомпанемент, выучить его наизусть, транспонировать письменно или устно в другие тональности.

Музыкальным материалом для диктанта могут служить примеры из музыкальной литературы, специальных сборников диктантов, а также мелодии, сочиненные самим преподавателем.

Творческие задания

Развитие творческих способностей учащихся играет в процессе обучения огромную роль. В творческих заданиях ученик может реализовать свою индивидуальность, психологически раскрепоститься, испытать радостные эмоции. Все это вместе способствует формированию интереса к музыкальной деятельности. Творческие задания на уроках сольфеджио активизируют слуховое внимание, тренируют различные стороны музыкального слуха, музыкальную память, развивают художественный вкус. Вместе с тем необходимо творческие задания тесно связывать с основными разделами курса сольфеджио, так как их целью является закрепление теоретических знаний, формирование основных умений и навыков (запись мелодий, определение на слух, интонирование).

Творческие задания можно начинать с начального этапа обучения. Детям более доступны творческие упражнения, связанные с ритмической импровизацией. Простейшие мелодические задания на начальном этапе могут состоять в допевании, досочинении мелодии (формирование ощущения ладового тяготения). В дальнейшем задания могут содержать импровизацию ритмических и мелодических вариантов, и, наконец, сочинение собственных мелодических и

ритмических построений. Постепенно в творческие задания добавляются упражнения, связанные с подбором и сочинением второго голоса, аккомпанемента, сначала из предложенных звуков или аккордов, затем с самостоятельным поиском гармонических средств. Данные задания каждый педагог может разнообразить, опираясь на собственный опыт и музыкальный вкус.

Творческие задания эффективны на всех этапах обучения. Кроме того, они помогают выявить детей, имеющих склонности к импровизации, композиции, и направить внимание на развитие данных способностей, а возможно, и будущую профессиональную ориентацию.

III. Требования к уровню подготовки обучающихся

Результатом освоения программы учебного предмета «Сольфеджио» является приобретение обучающимися следующих знаний, умений и навыков:

сформированный комплекс знаний, умений и навыков, отражающий наличие у обучающегося художественного вкуса, сформированного звуковысотного музыкального слуха и памяти, чувства лада, метроритма, знания музыкальных стилей, способствующих творческой самостоятельности, в том числе:

первичные теоретические знания, в том числе, профессиональной музыкальной терминологии;

умение сольфеджировать одноголосные, двухголосные музыкальные примеры, записывать музыкальные построения средней трудности с использованием навыков слухового анализа, слышать и анализировать аккордовые и интервальные цепочки;

умение осуществлять анализ элементов музыкального языка;

умение импровизировать на заданные музыкальные темы или ритмические построения;

навыки владения элементами музыкального языка (исполнение на инструменте, запись по слуху и т.п.).

Результатом освоения программы учебного предмета «Сольфеджио» с дополнительным годом обучения является приобретение обучающимися также следующих знаний, умений и навыков:

– умения осуществлять элементарный анализ нотного текста с точки зрения его построения и роли выразительных средств (лад, звукоряд, гармония, фактура) в контексте музыкального произведения;

– формирование навыков сочинения и импровизации музыкального текста;

– формирование навыков восприятия современной музыки.

IV. Формы и методы контроля, система оценок

1. Аттестация: цели, виды, форма, содержание аттестации обучающихся

Цели аттестации: установить соответствие достигнутого учеником уровня знаний и умений на определенном этапе обучения программным требованиям.

Формы контроля: текущий, промежуточный, итоговый.

Текущий контроль осуществляется регулярно преподавателем на уроках, он направлен на поддержание учебной дисциплины, ответственную организацию домашних занятий. При выставлении оценок учитываются качество выполнения предложенных заданий, инициативность и самостоятельность при выполнении классных и домашних заданий, темпы продвижения ученика. Особой формой текущего контроля является контрольный урок в конце каждой четверти

Промежуточный контроль – контрольный урок в конце каждого учебного года. Учебным планом предусмотрен промежуточный контроль в форме экзамена в 6 классе (при 8-летнем плане обучения) и в 3 классе (при 5-летнем сроке обучения).

Итоговый контроль – осуществляется по окончании курса обучения. При 8-летнем сроке обучения - в 8 классе, при 9-летнем - в 9 классе, при 5-летнем сроке обучения – в 5 классе, при 6-летнем – в 6 классе.

Виды и содержание контроля:

- устный опрос (индивидуальный и фронтальный), включающий основные формы работы – сольфеджирование одноголосных и двухголосных примеров,

чтение с листа, слуховой анализ интервалов и аккордов вне тональности и в виде последовательности в тональности, интонационные упражнения;

- самостоятельные письменные задания - запись музыкального диктанта, слуховой анализ, выполнение теоретического задания;

- «конкурсные» творческие задания (на лучший подбор аккомпанемента, сочинение на заданный ритм, лучшее исполнение и т. д.).

2. Критерии оценки

Уровень приобретенных знаний, умений и навыков должен соответствовать программным требованиям.

Задания должны выполняться в полном объеме и в рамках отведенного на них времени, что демонстрирует приобретенные учеником умения и навыки. Индивидуальный подход к ученику может выражаться в разном по сложности материале при однотипности задания.

Для аттестации учащихся используется дифференцированная 5-балльная система оценок.

Музыкальный диктант

Оценка 5 (отлично) – музыкальный диктант записан полностью без ошибок в пределах отведенного времени и количества проигрываний. Возможны небольшие недочеты (не более двух) в группировке длительностей или записи хроматических звуков.

Оценка 4 (хорошо) - музыкальный диктант записан полностью в пределах отведенного времени и количества проигрываний. Допущено 2-3 ошибки в записи мелодической линии, ритмического рисунка, либо большое количество недочетов.

Оценка 3 (удовлетворительно) - музыкальный диктант записан полностью в пределах отведенного времени и количества проигрываний, допущено большое количество (4-8) ошибок в записи мелодической линии, ритмического рисунка, либо музыкальный диктант записан не полностью (но больше половины).

Оценка 2 (неудовлетворительно) – музыкальный диктант записан в пределах отведенного времени и количества проигрываний, допущено большое количество грубых ошибок в записи мелодической линии и ритмического рисунка, либо музыкальный диктант записан меньше, чем наполовину.

Сольфеджирование, интонационные упражнения, слуховой анализ

Оценка 5 (отлично) – чистое интонирование, хороший темп ответа, правильное дирижирование, демонстрация основных теоретических знаний.

Оценка 4 (хорошо) – недочеты в отдельных видах работы: небольшие погрешности в интонировании, нарушения в темпе ответа, ошибки в дирижировании, ошибки в теоретических знаниях.

Оценка 3 (удовлетворительно) – ошибки, плохое владение интонацией, замедленный темп ответа, грубые ошибки в теоретических знаниях.

Оценка 2 (неудовлетворительно) - грубые ошибки, невладение интонацией, медленный темп ответа, отсутствие теоретических знаний.

3. Контрольные требования на разных этапах обучения

На каждом этапе обучения ученики, в соответствии с требованиями программы, должны уметь:

- записывать музыкальный диктант соответствующей трудности,
- сольфеджировать разученные мелодии,
- пропеть незнакомую мелодию с листа,
- исполнить двухголосный пример (в ансамбле, с собственной игрой второго голоса, для продвинутых учеников – и с дирижированием);
- определять на слух пройденные интервалы и аккорды;
- строить пройденные интервалы и аккорды в пройденных тональностях письменно, устно и на фортепиано;
- анализировать музыкальный текст, используя полученные теоретические знания;
- исполнять вокальное произведение с собственным аккомпанементом на фортепиано (в старших классах);

- знать необходимую профессиональную терминологию.

Экзаменационные требования

Нормативный срок обучения – 8 лет

Примерные требования на экзамене в 6 классе

Письменно – записать самостоятельно музыкальный диктант, соответствующий требованиям настоящей программы.

Устно:

- пение пройденных гамм, отдельных ступеней, в том числе альтерированных,
- пение пройденных интервалов от звука вверх и вниз,
- пение пройденных интервалов в тональности,
- пение пройденных аккордов от звука вверх и вниз,
- пение пройденных аккордов в тональности,
- определение на слух отдельно взятых интервалов и аккордов,
- определение на слух последовательности интервалов или аккордов в тональности,
- чтение одноголосного примера с листа,
- пение одноголосного примера, заранее выученного наизусть.

Образец устного опроса:

1. Спеть три вида гаммы соль-диез минор.
2. Спеть натуральный и гармонический вид гаммы Ре-бемоль мажор.
3. Спеть с разрешением в тональности Си мажор IV повышенную, VI пониженную ступени.
4. Спеть с разрешением в тональности си-бемоль минор IV повышенную, VII повышенную ступени.
5. Спеть от звука ре вверх м.2, м.6, от звука си вниз ч.4, м.7, от звука ми вверх б.3, б.6.
6. Спеть в тональностях Ля-бемоль мажор и до-диез минор тритоны в натуральном и гармоническом виде с разрешением.

7. Спеть в тональностях Ми мажор и фа минор уменьшенные трезвучия с разрешением.

8. Данный от звука ре малый мажорный септаккорд разрешить как доминантовый в две тональности.

9. Определить на слух сыгранные вне тональности аккорды и интервалы.

10. Определить на слух последовательность из интервалов или аккордов в тональности (см. нотные примеры 25, 26 в разделе «Методические рекомендации»).

11. Спеть один из заранее выученных наизусть одноголосных примеров (например, Б.Калмыков, Г.Фридкин. Одноголосие: №№571, 576).

12. Прочитать с листа мелодию соответствующей трудности (например, Г.Фридкин. Чтение с листа: №№352, 353).

Примерные требования на итоговом экзамене в 8 классе

Письменно – записать самостоятельно музыкальный диктант, соответствующий требованиям настоящей программы. Уровень сложности диктанта может быть различным в группах, допускаются диктанты разного уровня сложности внутри одной группы.

Устно: индивидуальный опрос должен охватывать ряд обязательных тем и форм работы, но уровень трудности музыкального материала может быть также различным.

1. Спеть с листа мелодию соответствующей программным требованиям трудности и дирижированием.

2. Спеть один из голосов выученного двухголосного примера (в дуэте или с фортепиано).

3. Спеть по нотам романс или песню с собственным аккомпанементом на фортепиано.

4. Спеть различные виды пройденных мажорных и минорных гамм.

5. Спеть или прочесть хроматическую гамму.

6. Спеть от звука вверх или вниз пройденные интервалы.
7. Спеть в тональности тритоны и хроматические интервалы с разрешением.
8. Определить на слух несколько интервалов вне тональности.
9. Спеть от звука вверх или вниз пройденные аккорды.
10. Спеть в тональности пройденные аккорды.
11. Определить на слух аккорды вне тональности.
12. Определить на слух последовательность из 8-10 интервалов или аккордов.

Пример устного опроса:

- спеть с листа одноголосный пример (А.Рубец. Одноголосное сольфеджио: №66),
- спеть один из голосов двухголосного примера в дуэте или с фортепиано (Б.Калмыков, Г.Фридкин. Двухголосие: №226),
- спеть с собственным аккомпанементом по нотам романс М.Глинки «Признание»,
- спеть гармонический вид гаммы Ре-бемоль мажор вниз, мелодический вид гаммы соль-диез минор вверх,
- спеть или прочитать хроматическую гамму Си мажор вверх, до-диез минор вниз,
- спеть от звука ми вверх все большие интервалы, от звука си вниз все малые интервалы,
- спеть тритоны с разрешением в тональностях фа минор, Ми-бемоль мажор, характерные интервалы в тональностях фа-диез минор, Си-бемоль мажор,
- определить на слух несколько интервалов вне тональности,
- спеть от звука ре мажорный и минорный сектаккорды, разрешить их как главные в возможные тональности,
- спеть в тональности си минор вводный септаккорд с разрешениями,
- разрешить малый септаккорд с уменьшенной квинтой, данный от звука ми, во все возможные тональности,

- определить на слух последовательность из интервалов или аккордов (см. нотные примеры №№39-42 в разделе «Методические указания»).

Примерные требования на экзамене в 9 классе

Письменно:

- написать диктант в объеме 8-10 тактов в пройденных тональностях и размерах, включающий отклонения в тональности первой степени родства, хроматические проходящие и вспомогательные звуки, движение по звукам пройденных аккордов, скачки на пройденные интервалы (возможны скачки шире октавы), обороты с альтерированными ступенями, ритмические фигуры – различные виды внутритактовых и междутактовых синкоп, триолей, ритмов с залигованными нотами.

Пример устного опроса:

- спеть с листа мелодию, соответствующую программным требованиям трудности, с дирижированием;
- спеть различные виды пройденных мажорных и минорных гамм от любой ступени;
- спеть или прочитать хроматическую гамму;
- спеть от звука вверх или вниз пройденные интервалы;
- спеть в тональности тритоны, характерные и хроматические интервалы с разрешением;
- разрешить данный интервал в возможные тональности. При необходимости сделать энгармоническую замену;
- определить на слух несколько интервалов вне тональности;
- спеть от звука вверх или вниз пройденные аккорды;
- спеть в тональности пройденные аккорды;
- разрешить данный мажорный или минорный аккорд как главный и как побочный в возможные тональности;
- разрешить данный септаккорд в возможные тональности;
- определить на слух аккорды вне тональности;
- определить на слух последовательность из 8-10 интервалов или аккордов.

Данные задания могут быть вариативны и изменяться в сторону упрощения заданий.

Нормативный срок обучения – 5 лет

Примерные требования на экзамене в 3 классе

Письменно – записать самостоятельно музыкальный диктант, соответствующий требованиям настоящей программы.

Устно:

- пение пройденных гамм, отдельных ступеней, в том числе альтерированных;
- пение пройденных интервалов от звука вверх и вниз;
- пение пройденных интервалов в тональности;
- пение пройденных аккордов от звука вверх и вниз;
- пение пройденных аккордов в тональности;
- определение на слух отдельно взятых интервалов и аккордов;
- определение на слух последовательности интервалов или аккордов в тональности;
- чтение одноголосного примера с листа;
- пение одноголосного примера, заранее выученного наизусть.

Образец устного опроса:

- спеть три вида гаммы до-диез минор,
- спеть натуральный и гармонический вид гаммы Ля-бемоль мажор,
- спеть с разрешением в тональности фа минор II, IV, VI, VII повышенную ступени,
- спеть от звука ре вверх м.2, м.6, от звука си вниз ч.4, м.7, от звука ми вверх б.3, б.6:
- спеть в тональностях Ми мажор и до минор субдоминантовое и доминантовое трезвучия с разрешением;
- спеть в тональностях Ля мажор и фа-диез минор доминантовый септаккорд с разрешением;
- определить на слух сыгранные вне тональности аккорды и интервалы;

- определить на слух последовательность из интервалов или аккордов в тональности (см. нотный пример №60 в «Методических рекомендациях»);
- спеть один из заранее выученных наизусть одноголосных примеров (например, Б.Калмыков, Г.Фридкин. Одноголосие: № 442, 469);
- прочитав с листа мелодию соответствующей трудности (Б.Фридкин, Чтение с листа: №№280, 283).

Примерные требования на итоговом экзамене в 5 классе

Письменно – записать самостоятельно музыкальный диктант, соответствующий требованиям настоящей программы. Уровень сложности диктанта может быть различным в группах, допускаются диктанты разного уровня сложности внутри одной группы.

Устно - индивидуальный опрос должен охватывать ряд обязательных тем и форм работы, но уровень трудности музыкального материала может быть различным:

- пение пройденных гамм, отдельных ступеней, в том числе альтерированных,
- пение пройденных интервалов от звука вверх и вниз,
- пение пройденных интервалов в тональности,
- пение пройденных аккордов от звука вверх и вниз,
- пение пройденных аккордов в тональности,
- определение на слух отдельно взятых интервалов и аккордов,
- определение на слух последовательности интервалов или аккордов в тональности,
- чтение одноголосного примера с листа,
- пение одноголосного примера, заранее выученного наизусть.

Образец устного опроса:

- спеть с листа мелодию с дирижированием, соответствующую по трудности программным требованиям (Г.Фридкин.Чтение с листа: № 381);
- спеть один из голосов выученного двухголосного примера в дуэте или с фортепиано (Б.Калмыков, Г.Фридкин. Двухголосие: № 201);

- спеть гармонический вид гаммы Ля-бемоль мажор, мелодический вид гаммы фа-диез минор;
- спеть или прочитать вверх хроматическую гамму Ми-бемоль мажор, вниз до-диез минор;
- спеть от звука ре вверх все большие интервалы, от звука си-бемоль вниз все малые интервалы;
- спеть в тональности Си-бемоль мажор тритоны, в тональности фа минор характерные интервалы с разрешением;
- определить на слух несколько интервалов вне тональности;
- спеть от звука соль вверх мажорный и минорный квартсектаккорды;
- спеть в тональности Ми мажор вводный септаккорд с разрешением;
- определить на слух аккорды вне тональности;
- определить на слух последовательность из 8-10 интервалов или аккордов (см. нотные примеры №№ 71-74 в разделе «Методические указания»).

Примерные требования на экзамене в 6 классе

Письменно:

- написать диктант в объеме 8-10 тактов в пройденных тональностях и размерах, включающий отклонения в тональности первой степени родства, хроматические проходящие и вспомогательные звуки, движение по звукам пройденных аккордов, скачки на пройденные интервалы, ритмические фигуры – различные виды внутритактовых и междутактовых синкоп, триолей, ритмов с залигованными нотами.

Устно:

- спеть с листа мелодию соответствующей программным требованиям трудности и дирижированием;
- спеть различные виды пройденных мажорных и минорных гамм от любой ступени;
- спеть или прочитать хроматическую гамму;
- спеть от звука вверх или вниз пройденные интервалы;

- спеть в тональности (натуральный и гармонический вид) тритоны и характерные интервалы с разрешением;
- разрешить данный интервал в возможные тональности. При необходимости сделать энгармоническую замену;
- определить на слух несколько интервалов вне тональности;
- спеть от звука вверх или вниз пройденные аккорды;
- спеть в тональности пройденные аккорды;
- разрешить данный мажорный или минорный аккорд как главный в возможные тональности;
- разрешить данный септаккорд как главный в возможные тональности;
- определить на слух аккорды вне тональности;
- определить на слух последовательность из 6-8 интервалов или аккордов.

Данные задания могут быть вариативны и изменяться в сторону упрощения заданий.

V. Методическое обеспечение учебного процесса

В этом разделе содержатся методические рекомендации для преподавателей. Рекомендации преподавателям составлены по основным формам работы для каждого класса 8-летней и 5-летней программы обучения.

1. Методические рекомендации педагогическим работникам по основным формам работы

Нормативный срок обучения 8 лет

1 класс

Интонационные упражнения

Выработка равномерного дыхания, умения распределять его на музыкальную фразу.

Слуховое осознание чистой интонации.

Пение песен-упражнений из 2-3-х соседних звуков (двух- трехступенных ладов) с постепенным расширением диапазона и усложнением (с ручными знаками, с названиями нот, на слоги и т.д. по выбору педагога).

Пение мажорных гамм вверх и вниз, отдельных тетрахордов.

Пение устойчивых ступеней, неустойчивых ступеней с разрешениями, опевания устойчивых ступеней.

Сольфеджирование, пение с листа

Пение выученных песен от разных звуков, в пройденных тональностях.

Пение по нотам простых мелодий с дирижированием.

Пение одного из голосов в двухголосном примере.

Ритмические упражнения

Движения под музыку.

Повторение ритмического рисунка (простукивание, проговаривание на слоги).

Исполнение ритмического рисунка по записи (ритмические карточки, нотный текст).

Узнавание мелодии по ритмическому рисунку.

Ритмические фигуры в размере 2/4 (две четверти, четверть и две восьмые, две восьмые и четверть, четыре восьмые, половинная).

Ритмические фигуры в размере $\frac{3}{4}$ (три четверти, половинная и четверть, четверть и половинная, половинная с точкой).

Навыки тактирования и дирижирования в размерах 2/4, $\frac{3}{4}$.

Определение размера в прослушанном музыкальном построении.

Исполнение ритмического сопровождения (к выученным песням, с аккомпанементом фортепиано или без) на основе изученных ритмических фигур.

Исполнение двух- и трехголосных ритмических партитур на основе изученных ритмических фигур (с сопровождением фортепиано или без).

Ритмические диктанты.

Слуховой анализ

Определение на слух и осознание характера музыкального произведения.

Определение на слух лада (мажор, минор, сопоставление одноименного мажора и минора).

Определение на слух структуры, количества фраз.

Определение на слух устойчивости, неустойчивости отдельных оборотов.

Определение на слух размера музыкального построения, знакомых ритмических фигур.

Определение на слух отдельных мелодических оборотов (поступенное движение вверх и вниз, повторность звуков, движение по устойчивым звукам, скачки, опевания).

Определение на слух мажорного и минорного трезвучия.

Музыкальный диктант

Развитие музыкальной памяти и внутреннего слуха.

Устные диктанты: запоминание небольшой фразы и ее воспроизведение (на слоги, с названием нот, проигрывание на фортепиано).

Подбор и запись мелодических построений от разных нот.

Запись ритмического рисунка мелодии.

Запись мелодий, предварительно спетых с названием звуков.

Запись мелодий в объеме 4-8 тактов в пройденных тональностях.

Пример 1



Пример 2



Творческие упражнения

Допевание мелодии до устойчивого звука.

Импровизация мелодии на заданный ритм.

Импровизация мелодии на заданный текст.

Импровизация простейшего ритмического аккомпанемента к исполняемым примерам.

Подбор баса к выученным мелодиям.

Запись сочиненных мелодий.

Рисунки к песням, музыкальным произведениям.

2 класс

Интонационные упражнения

Пение мажорных гамм.

Пение минорных гамм (три вида).

Пение отдельных тетрахордов.

Пение устойчивых ступеней.

Пение неустойчивых ступеней с разрешением.

Пение опеваний устойчивых ступеней.

Пение интервалов одногласно и двухгласно в мажоре (м.2 на VII, II, б.2 на I, II, V, б.3 на I, IV, V), м.3 на VII, II, ч.5 на I, ч.4 на V, ч.8 на I).

Пение интервалов одногласно и двухгласно в миноре (м.2 на II, V, б.2 на I, VII, м.3 на I, IV, V, VII повышенной, ч.5 на I, ч.4 на V, ч.8 на I).

Пение простых секвенций с использованием прорабатываемых мелодических оборотов

Пример 3



Сольфеджирование, пение с листа

Разучивание по нотам мелодий, включающих прорабатываемые мелодические и ритмические обороты, в пройденных тональностях, в размерах 2/4 3/4 4/4 с дирижированием.

Пение мелодий, выученных наизусть.

Транспонирование выученных мелодий в пройденные тональности.

Чтение с листа простейших мелодий.

Чередование пения вслух и про себя, поочередное пение фразами, группами и индивидуально.

Разучивание и пение двухголосия по нотам (группами, с аккомпанементом педагога).

Ритмические упражнения

Повторение данного на слух ритмического рисунка: на слоги, простукиванием.

Повторение записанного ритмического рисунка на слоги, простукиванием.

Новые ритмические фигуры в размере 2/4 (четверть с точкой и восьмая, четыре шестнадцатых).

Новые ритмические фигуры с восьмыми в размере $\frac{3}{4}$.

Основные ритмические фигуры в размере 4/4.

Определение размера в прослушанном музыкальном построении.

Дирижирование в размерах 2/4, 3/4, 4/4.

Паузы – половинная, целая.

Дирижирование в пройденных размерах.

Упражнения на ритмические остинато.

Ритмический аккомпанемент к выученным мелодиям.

Исполнение простейших ритмических партитур, в том числе ритмического канона.

Ритмические диктанты.

Слуховой анализ

Определение на слух лада (мажор, минор трех видов).

Определение на слух устойчивых и неустойчивых ступеней, мелодических оборотов.

Мажорного, минорного трезвучия в мелодическом и гармоническом звучании.

Пройденных интервалов в мелодическом и гармоническом звучании, скачков на ч.4, ч.5, ч.8.


Музыкальный диктант

Продолжение работы по развитию музыкальной памяти и внутреннего слуха.

Устные диктанты: запоминание фразы в объеме 2-4-х тактов и ее воспроизведение (на слоги, с названием нот, проигрывание на фортепиано).

Запись мелодий с предварительным разбором в объеме 4-8 тактов в пройденных размерах, с пройденными мелодическими оборотами, в пройденных тональностях.

Пример 4



Пример 5



Творческие задания

Досочинение мелодии.

Сочинение мелодических вариантов фразы.

Сочинение мелодии на заданный ритм.

Сочинение мелодии на заданный текст.

Сочинение ритмического аккомпанемента.

Подбор второго голоса к заданной мелодии.

Подбор баса к заданной мелодии.

3 класс

Интонационные упражнения

Пение мажорных гамм до 3-х знаков в ключе.

Пение минорных гамм (три вида) до 3-х знаков в ключе.

Пение тетрахордов пройденных гамм.

Пение в пройденных тональностях устойчивых ступеней.

Пение в пройденных тональностях неустойчивых ступеней с разрешением.

Пение опеваний устойчивых ступеней.

Пение секвенций с использованием прорабатываемых мелодических оборотов.

Пример 6



Пение пройденных интервалов в тональности.

Пение пройденных интервалов от звука.

Пение пройденных интервалов двухголосно.

Пение мажорного и минорного трезвучия.

Пение в тональности обращений тонического трезвучия.

Пение в тональности главных трезвучий.

Сольфеджирование, пение с листа

Разучивание по нотам мелодий, включающих прорабатываемые мелодические и ритмические обороты, в пройденных тональностях, в размерах 2/4 3/4 4/4 3/8 с дирижированием.

Пение мелодий, выученных наизусть.

Транспонирование выученных мелодий в пройденные тональности.

Чтение с листа несложных мелодий.

Пение двухголосия (для продвинутых учеников – с проигрыванием другого голоса на фортепиано).

Ритмические упражнения

Новые ритмические фигуры в пройденных размерах 2/4, 3/4, 4/4 (восьмая и две шестнадцатых, две шестнадцатых и восьмая).

Размер 3/8, основные ритмические фигуры.

Повторение записанного ритмического рисунка простукиванием (с дирижированием).

Определение размера в прослушанном музыкальном построении.

Ритмические диктанты.

Исполнение выученных мелодий с собственным ритмическим аккомпанементом.

Исполнение ритмических партитур, ритмического остинато.

Новые ритмические фигуры в размере 2/4.

Затакты восьмая, две восьмые, три восьмые.

Слуховой анализ


Определение на слух:

пройденных мелодических оборотов (движение по звукам трезвучия и его обращений, скачки на пройденные интервалы, опевания устойчивых ступеней, остановки на V, II ступенях и т.д.);

пройденных интервалов, взятых отдельно в мелодическом и гармоническом звучании (в ладу, от звука);

пройденных интервалов в ладу, взятых последовательно (3-4 интервала);

Примеры 7, 8



мажорного и минорного трезвучия, взятого от звука;

трезвучий главных ступеней в мажоре и миноре (для подвинутых групп).

Музыкальный диктант

Различные формы устного диктанта.

Запись выученных мелодий.

Письменный диктант в пройденных тональностях, в объеме 8 тактов, включающий:

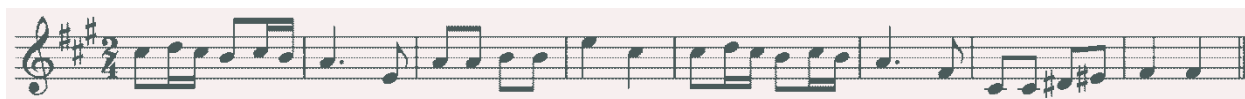
пройденные мелодические обороты (движение по звукам трезвучия и его обращений, скачки на пройденные интервалы, опевания устойчивых ступеней, остановки на V, II ступенях и т.д.);

ритмические группы восьмая и две шестнадцатых, две шестнадцатых и восьмая в размерах 2/4, 3/4, 4/4;


затакты восьмая, две восьмые, три восьмые в размерах 2/4, 3/4, 4/4;

паузы – восьмые;

Пример 9



Пример 10



Творческие упражнения

Сочинение мелодии на заданный ритм.

Сочинение мелодии на заданный текст.

Сочинение мелодии с использованием интонаций пройденных интервалов, аккордов.

Сочинение ритмического аккомпанемента.

Сочинение мелодических и ритмических вариантов фразы, предложения.

Сочинение ответного (второго) предложения.

Подбор второго голоса к заданной мелодии.

Подбор баса к заданной мелодии.

Подбор аккомпанемента к мелодии из предложенных аккордов.

4 класс

Интонационные упражнения

Пение пройденных гамм, отдельных ступеней, мелодических оборотов.

Пение трезвучий главных ступеней с разрешением.

Пение доминантового септаккорда с разрешением в пройденных тональностях.

Пение ранее пройденных интервалов от звука и в тональности.

Пение м.7 на V ступени в мажоре и миноре.

Пение ум.5 на VII (повышенной) ступени и ув.4 на IV ступени в натуральном мажоре и гармоническом миноре.

Пение интервальных последовательностей в тональности (до 5 интервалов) мелодически и двухголосно, с проигрыванием одного из голосов.

Пение аккордовых последовательностей (4-5 аккордов) мелодически и одного из голосов с проигрыванием аккордов на фортепиано.

Пение диатонических секвенций с использованием пройденных мелодических оборотов, включающих движение по звукам аккордов, скачки на пройденные интервалы.

Пример 11



Сольфеджирование, пение с листа

Пение по нотам мелодий с более сложными мелодическими и ритмическими оборотами в тональностях до 4-х знаков, с пройденными ритмическими оборотами.

Пение мелодий, выученных наизусть.

Транспонирование выученных мелодий.

Чтение с листа несложных мелодий в пройденных тональностях, включающих движение по звукам главных трезвучий, доминантовому септаккорду, пройденные ритмические фигуры.

Пение одного из голосов двухголосных примеров, в том числе канонов.

Пение одного из голосов двухголосного примера с одновременным проигрыванием другого голоса на фортепиано.

Ритмические упражнения

Простукивание записанных ритмических упражнений, включающих новые ритмические фигуры (в размерах 2/4, 3/4, 4/4 – пунктирный ритм, синкопа, триоль, в размерах 3/8 и 6/8 ритмические группы с четвертями и восьмыми) с одновременным дирижированием.

Размер 6/8, работа над дирижерским жестом.

Определение размера в прослушанном музыкальном построении.

Пение с ритмическим аккомпанементом.

Исполнение ритмического двухголосия группами и индивидуально.

Исполнение ритмических партитур.

Ритмические диктанты.

Сольмизация выученных примеров и примеров с листа.

Слуховой анализ

Определение в прослушанной музыкальном построении его структуры (повторность, вариативность, секвенции).

Определение на слух и осознание мелодических оборотов, включающих движение по звукам трезвучий, септаккорда.

Определение на слух и осознание мелодических оборотов, включающих скачки на тритоны на пройденных ступенях.

Определение на слух пройденных интервалов вне тональности.

Определение на слух последовательности интервалов в пройденных тональностях (до 5 интервалов).


Пример 12



Определение на слух мажорного и минорного трезвучия, секстаккорда, квартсекстваккорда вне тональности.

Определение последовательности аккордов в пройденных тональностях (до 5 аккордов), осознание функциональной окраски аккордов в тональности

Пример 13



Музыкальный диктант

Устные диктанты.

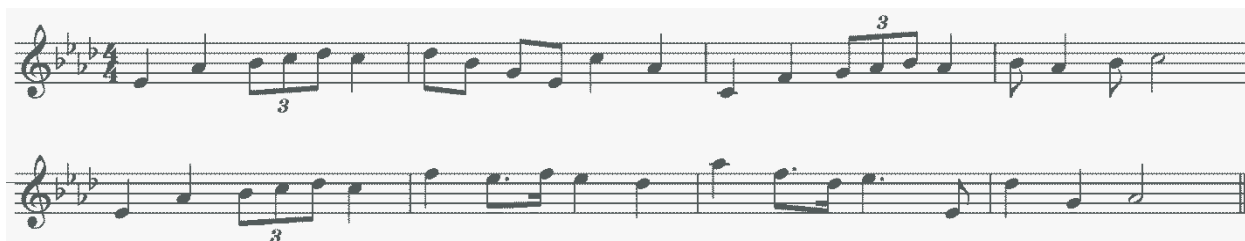
Запись выученных мелодий по памяти.

Письменный диктант в тональностях до 4-х знаков в объеме 8 тактов, включающий пройденные мелодические обороты и ритмические группы

Примеры 14



Пример 15



Пример 16



Творческие упражнения

Импровизация и сочинение мелодических и ритмических вариантов фразы, предложения.

Сочинение мелодий различного жанра, характера (марша, колыбельная, мазурка).

Сочинение мелодий, использующих движение по пройденным аккордам, скачки на изученные интервалы.

Сочинение мелодий на заданный ритмический рисунок.

Сочинение мелодий с использованием пройденных ритмических рисунков.

Сочинение подголоска к мелодии.

Подбор басового голоса к данной мелодии с использованием главных ступеней.

Подбор аккомпанемента к мелодии с помощью изученных аккордов.

Пение мелодий с собственным аккомпанементом.

Пение выученных мелодий с аккомпанементом (собственным или другого ученика, или педагога).

5 класс

Интонационные упражнения

Пение гамм до 5 знаков, отдельных ступеней, мелодических оборотов.

Пение пройденных интервалов в тональности и от звука.

Пение трезвучий главных ступеней с обращениями и разрешениями.

Пение мажорного и минорного квартсектаккорда от звука.

Пение доминантового септаккорда от звука с разрешением в две тональности.

Пение последовательностей интервалов (мелодически и двухголосно).

Пение одного из голосов в двухголосных упражнениях с проигрыванием второго голоса на фортепиано

Пение последовательностей аккордов (мелодически, группами, с одновременной игрой на фортепиано)

Пение одноголосных секвенций.

Пример 17



Пение двухголосных диатонических секвенций

Пример 18



Сольфеджирование, чтение с листа

Пение выученных мелодий по нотам в пройденных тональностях и размерах с более сложными мелодическими и ритмическими оборотами

Пение с листа мелодий в пройденных тональностях и размерах, включающих интонации тритонов, движение по звукам главных аккордов, доминантового септаккорда, уменьшенного трезвучия.

Пение двухголосных примеров с большей самостоятельностью каждого голоса (в ансамбле и с проигрыванием одного из голосов на фортепиано).

Пение с листа канонов и несложных двухголосных примеров.

Транспонирование выученных мелодий.

Ритмические упражнения

Простукивание записанного ритмического рисунка в пройденных размерах.

Определение размера в прослушанном музыкальном построении.

Ритм четверть с точкой и две шестнадцатых в размерах 2/4, 3/4, 4/4.

Продолжение работы над дирижерским жестом в размере 6/8.

Дирижирование в простых размерах при пении двухголосия с собственным аккомпанементом.

Исполнение мелодий с ритмическим аккомпанементом.

Двухголосные ритмические упражнения группами и индивидуально (двумя руками).

Ритмические диктанты.

Сольмизация выученных примеров и с листа.

Слуховой анализ

Определение на слух и осознание в прослушанном музыкальном построении его формы (период, предложения, фразы, секвенции, каденции).

Определение на слух и осознание мелодических оборотов, включающих движение по звукам обращений главных трезвучий, уменьшенному трезвучию, скачки на тритоны.

Определение на слух интервалов в мелодическом и гармоническом звучании вне тональности.

Определение на слух последовательности интервалов в пройденных тональностях (до 6 интервалов).

Пример 19



Определение на слух аккордов в мелодическом и гармоническом звучании вне тональности.

Определение на слух последовательности из аккордов в пройденных тональностях (до 6 аккордов).

Пример 20



Музыкальный диктант

Различные формы устного диктанта.


Запись мелодий по памяти.

Письменный диктант в пройденных тональностях в объеме 8 тактов, включающих пройденные мелодические обороты, скачки на пройденные интервалы, движение по звукам пройденных аккордов, изученные ритмические фигуры.

Пример 21



Пример 22



Творческие задания

Импровизация и сочинение мелодий различного характера и жанра.

Импровизация и сочинение мелодий с использованием интонаций пройденных интервалов, движением по звукам пройденных аккордов.

Импровизация и сочинение мелодий на заданный ритм.

Импровизация и сочинение мелодий с использованием изученных ритмических фигур.

Импровизация и сочинение подголоска.

Подбор аккомпанемента к выученным мелодиям с использованием пройденных аккордов.

6 класс

Интонационные навыки

Пение гамм до 6 знаков в ключе (три вида минора, натуральный и гармонический вид мажора).

Пение мелодических оборотов с использованием альтерированных ступеней.

Пение тритонов в натуральном и гармоническом виде мажора и минора.

Пение всех диатонических интервалов в тональности и от звука вверх и вниз.

Пение доминантового септаккорда и его обращений с разрешениями в пройденных тональностях.

Пение уменьшенного трезвучия в натуральном и гармоническом виде мажора и минора.

Пение последовательностей интервалов (мелодически и двухголосно).

Пение одного из голосов в двухголосных упражнениях с проигрыванием второго голоса на фортепиано.

Пение последовательностей аккордов (мелодически, группами, с одновременной игрой на фортепиано).

Пение одноголосных диатонических и модулирующих секвенций.

Пример 23



Пение двухголосных диатонических и модулирующих секвенций.

Пример 24



Сольфеджирование, пение с листа

Пение мелодий с более сложными мелодическими и ритмическими оборотами, элементами хроматизма, модуляциями в пройденных тональностях и размерах с дирижированием.

Чтение с листа мелодий в пройденных тональностях, включающих движение по звукам обращений доминантового септаккорда, уменьшенного трезвучия, скачки на все пройденные интервалы, несложные виды хроматизма.

Пение двухголосных примеров дуэтами и с собственным исполнением второго голоса на фортепиано и дирижированием.

Пение мелодий, песен, романсов с собственным аккомпанементом по нотам.

Транспонирование выученных мелодий.

Транспонирование с листа на секунду вверх и вниз.

Ритмические упражнения

Ритмические упражнения с использованием пройденных длительностей и ритмических групп:

- ритмы с заливочными нотами,
- ритм триоль шестнадцатых,
- ритмы с восьмыми в размерах 3/8, 6/8.

Пение мелодий с ритмическим аккомпанементом.

Двухголосные ритмические упражнения группами и индивидуально.

Ритмические диктанты.

Сольмизация выученных примеров и с листа.

Слуховой анализ

Определение на слух и осознание в прослушанном музыкальном построении его формы (период, предложения, фразы, секвенции, каденции).

Определение мелодических оборотов, включающих движение по звукам обращений доминантового септаккорда, уменьшенного трезвучия, субдоминантовых аккордов в гармоническом мажоре, скачки на пройденные интервалы.

Определение альтерации в мелодии (IV повышенная ступень в мажоре и в миноре).

Определение модуляции в параллельную тональность, в тональность доминанты.

Определение интервалов в ладу и от звука, последовательностей из интервалов в тональности (6-7 интервалов).

Пример 25



Определение аккордов в ладу и от звука, последовательностей из нескольких аккордов (6-7 аккордов).

Пример 26



Музыкальный диктант

Различные формы устного диктанта, запись мелодий по памяти.

Письменный диктант в объеме 8 тактов, в пройденных тональностях и размерах, включающий пройденные обороты (элементы гармонического мажора, повышение IV ступени), движение по звукам пройденных аккордов, скачки на пройденные интервалы, изученные ритмические фигуры с залигованными нотами,

триоли. Возможно модулирующее построение в параллельную тональность или тональность доминанты.

Пример 27



Пример 28



Творческие задания

Импровизация и сочинение мелодий в пройденных тональностях, в том числе в гармоническом виде мажора, включающих обороты с альтерацией IV ступени, модулирующих построений.

Импровизация и сочинение мелодий, включающих движения по звукам пройденных аккордов, скачки на изученные интервалы.

Импровизация и сочинение мелодий с использованием ритмических фигур с заливочными нотами, триолей шестнадцатых, ритмических фигур с восьмыми в размерах 3/8, 6/8.

Импровизация и сочинение мелодий на заданный ритмический рисунок.

Сочинение, подбор подголоска.

Сочинение, подбор аккомпанемента к мелодии с использованием пройденных аккордов в разной фактуре.

7 класс

Интонационные упражнения

Пение гамм до 7 знаков в ключе (три вида минора, натуральный и гармонический вид мажора).

Пение мелодических оборотов с использованием альтерированных ступеней.

Пение диатонических ладов.

Пение мажорной и минорной пентатоники.

Пение всех пройденных диатонических интервалов от звука и в тональности вверх и вниз.

Пение характерных интервалов в гармоническом виде мажора и минора.

Пройденных интервалов от звука и в тональности двухголосно.

Пение вводных септаккордов в натуральном и гармоническом виде мажора и минора.

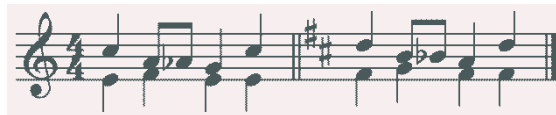
Пение одного из голосов аккордовой или интервальной последовательности с проигрыванием остальных голосов на фортепиано.

Пение секвенций (одноголосных, двухголосных, однотональных или модулирующих).

Пример 29



Пример 30



Сольфеджирование, чтение с листа

Разучивание и пение с дирижированием мелодий в пройденных тональностях, включающих альтерированные ступени, отклонения и модуляции в родственные тональности, интонации пройденных интервалов и аккордов, с использованием пройденных ритмических фигур в изученных размерах, в том числе в размерах 3/2, 6/4.

Разучивание и пение мелодий в диатонических ладах.

Чтение с листа мелодий, включающих пройденные интонационные и ритмические трудности.

Пение двухголосных примеров дуэтом и с собственным исполнением второго голоса на фортепиано.

Пение выученных мелодий, песен, романсов с собственным аккомпанементом на фортепиано по нотам.

Транспонирование выученных мелодий на секунду и терцию.

Ритмические упражнения

Ритмические упражнения с использованием всех пройденных длительностей и размеров.

Различные виды внутритактовых синкоп.

Дирижерский жест в размерах 3/2, 6/4.

Дирижерский жест в переменных размерах.

Ритмические диктанты.

Сольмизация выученных примеров и при чтении с листа.

Слуховой анализ

Определение на слух и осознание в прослушанном музыкальном построении его формы (период, предложения, фразы, секвенции, каденции), размера, ритмических особенностей

Определение мелодических оборотов, включающих движение по звукам вводных септаккордов, обращений доминантового септаккорда, скачки на пройденные диатонические и характерные интервалы

Определение альтерации в мелодии (IV повышенная в мажоре и в миноре, VI пониженная в мажоре, II пониженная в миноре, II повышенная в мажоре).

Определение модуляции в родственные тональности.

Определение диатонических ладов, пентатоники.

Определение всех пройденных интервалов в ладу и от звука, последовательностей из интервалов в тональности (7-8 интервалов).

Пример 31



Пример 32



Определение всех пройденных аккордов от звука, функций аккордов в ладу, последовательностей из нескольких аккордов (7-8 аккордов).

Пример 33



Пример 34



Музыкальный диктант

Различные формы устного диктанта, запись мелодий по памяти.

Письменный диктант в объеме 8-10 тактов, в пройденных тональностях и размерах, включающий пройденные мелодические обороты, альтерации неустойчивых ступеней, движение по звукам пройденных аккордов, скачки на пройденные интервалы, изученные ритмические фигуры с различными видами синкоп. Возможно модулирующее построение в родственные тональности.

Пример 35



Пример 36



Запись простейших двухголосных примеров, последовательности интервалов.

Запись аккордовой последовательности.

Творческие задания

Импровизация и сочинение мелодий в пройденных тональностях и размерах, включающих интонации пройденных интервалов и аккордов, альтерированных ступеней, отклонений и модуляций в первую степень родства, пройденные ритмические фигуры.

Импровизация и сочинение мелодий на заданный ритмический рисунок.

Импровизация и сочинение мелодий различного характера, формы, жанра.

Импровизация и сочинение мелодий в диатонических ладах. в пентатонике.

Подбор подголоска к мелодии.

Подбор аккомпанемента к мелодии.

Сочинение и запись двухголосных построений.

Сочинение и запись аккордовых последовательностей.

8 класс

Интонационные упражнения

Пение гамм до 7 знаков в ключе (три вида минора, натуральный и гармонический вид мажора, в продвинутых группах – мелодический вид мажора).

Пение мелодических оборотов с использованием хроматических вспомогательных, хроматических проходящих звуков.

Пение хроматической гаммы, оборотов с ее фрагментами.

Пение всех пройденных интервалов от звука и в тональности вверх и вниз.

Пение пройденных интервалов от звука и в тональности двухголосно.

Пение септаккордов (малый мажорный, малый минорный, малый с уменьшенной квинтой, уменьшенный).

Пение обращений малого мажорного септаккорда.

Пение увеличенного трезвучия.

Пение одного из голосов аккордовой или интервальной последовательности с проигрыванием остальных голосов на фортепиано

Пение секвенций (одноголосных, двухголосных, диатонических или модулирующих).

Пример 37



Пример 38



Сольфеджирование, чтение с листа

Разучивание и пение с дирижированием мелодий в пройденных тональностях, включающих хроматические вспомогательные и проходящие звуки, элементы хроматической гаммы, отклонения и модуляции в родственные тональности, интонации пройденных интервалов и аккордов, с использованием пройденных ритмических фигур в изученных размерах, в том числе в размерах 9/8, 12/8.

Закрепление навыка чтения с листа и дирижирования.

Пение двухголосных примеров дуэтом и с собственным исполнением второго голоса на фортепиано.

Пение выученных мелодий, песен, романсов с собственным аккомпанементом на фортепиано по нотам.

Транспонирование выученных мелодий на секунду и терцию, закрепление навыка транспонирования.

Ритмические упражнения

Ритмические упражнения с использованием всех пройденных длительностей и размеров.

Различные виды междутактовых синкоп.

Размеры 9/8, 12/8.

Ритмические диктанты.

Сольмизация выученных примеров и при чтении с листа.

Слуховой анализ

Определение на слух и осознание в прослушанном музыкальном построении его формы (период, предложения, фразы, секвенции, каденции), размера, ритмических особенностей.

Определение мелодических оборотов, включающих движение по звукам пройденных септаккордов, увеличенного трезвучия, скачки на пройденные интервалы.

Определение хроматических вспомогательных и проходящих звуков, фрагментов хроматической гаммы в мелодии.

Определение отклонений и модуляций в родственные тональности.

Определение всех пройденных интервалов в ладу и от звука, в мелодическом и гармоническом звучании, последовательностей из интервалов в тональности (8-10 интервалов).

Пример 39



Пример 40



Определение всех пройденных аккордов от звука, функций аккордов в ладу, последовательностей из нескольких аккордов (8-10 аккордов).

Пример 41



Пример 42



Музыкальный диктант

Различные формы устного диктанта, запись мелодий по памяти

Письменный диктант в объеме 8-10 тактов в пройденных тональностях и размерах, включающий пройденные мелодические обороты, хроматические вспомогательные и хроматические проходящие звуки, движение по звукам пройденных аккордов, скачки на пройденные интервалы, изученные ритмические фигуры с различными видами синкоп, триолей, заливанных нот. Возможно модулирующее построение в родственные тональности.

Пример 43



Пример 44



Запись простейших двухголосных примеров, последовательности интервалов.

Запись аккордовых последовательностей.

Творческие задания

Импровизация и сочинение мелодий в пройденных тональностях и размерах, включающих интонации пройденных интервалов и аккордов, хроматические проходящие и вспомогательные звуки, отклонения и модуляции в тональности первой степени родства, пройденные ритмические фигуры.

Импровизация и сочинение мелодий на заданный ритмический рисунок.

Импровизация и сочинение мелодий различного характера, формы, жанра.

Подбор подголоска к мелодии.

Подбор аккомпанемента к мелодии.

Сочинение и запись двухголосных построений.

Сочинение и запись аккордовых последовательностей.

9 класс

Интонационные упражнения

Пение гамм до 7 знаков в ключе (натуральный, гармонический, мелодический мажор и минор) от разных ступеней.

Пение различных звукорядов от заданного звука.

Пение мелодических оборотов с использованием хроматических вспомогательных, хроматических проходящих звуков.

Пение хроматической гаммы, оборотов с ее фрагментами.

Пение всех пройденных интервалов от звука и в тональности вверх и вниз.

Пение пройденных интервалов от звука и в тональности двухголосно.

Пение всех трезвучий от звука и в тональности с обращениями вверх и вниз.

Пение 7 видов септаккордов от звука вверх и вниз.

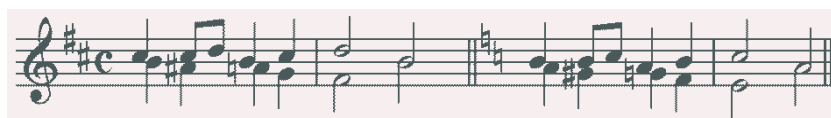
Пение одного из голосов аккордовой или интервальной последовательности с проигрыванием остальных голосов на фортепиано.

Пение секвенций (одноголосных, двухголосных, диатонических или модулирующих).

Пример 45



Пример 46



Сольфеджирование, чтение с листа

Разучивание и пение с дирижированием мелодий в пройденных тональностях, включающих хроматические вспомогательные и проходящие звуки, элементы хроматической гаммы, отклонения и модуляции в родственные тональности, сопоставления одноименных тональностей, интонации пройденных интервалов и аккордов, с использованием пройденных ритмических фигур в изученных размерах. Примеры исполняются по нотам с дирижированием, а также наизусть с дирижированием.

Транспонирование выученных мелодий на секунду и терцию, закрепление навыка транспонирования.

Закрепление навыка чтения с листа и дирижирования. Транспонирование с листа на секунду.

Пение двухголосных примеров гармонического, полифонического склада дуэтом и с собственным исполнением второго голоса на фортепиано и дирижированием.

Пение выученных мелодий, песен, романсов с собственным аккомпанементом на фортепиано по нотам.

Ритмические упражнения

Ритмические упражнения с использованием всех пройденных длительностей и размеров, двухголосные ритмические упражнения в ансамбле и индивидуально, включающие ритмические фигуры: различные виды междутактовых и внутритактовых синкоп, залигованные ноты, различные виды триолей, паузы.

Ритмические диктанты.

Сольмизация выученных примеров и при чтении с листа.

Слуховой анализ

Определение на слух и осознание в прослушанном музыкальном построении его формы (период, предложения, фразы, секвенции, каденции, расширение, дополнение), размера, ритмических особенностей.

Определение мелодических оборотов, включающих движение по звукам пройденных септаккордов, увеличенного трезвучия, скачки на пройденные интервалы.

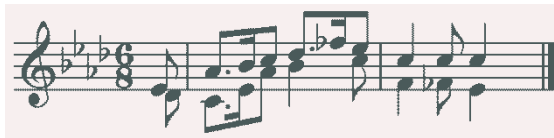
Определение хроматических вспомогательных и проходящих звуков, фрагментов хроматической гаммы в мелодии.

Определение отклонений и модуляций в родственные тональности.

Определение ладовых особенностей мелодии.

Определение всех пройденных интервалов в ладу и от звука, в мелодическом и гармоническом звучании, последовательностей из интервалов в тональности (8-10 интервалов).

Пример 47



Пример 48



Определение всех пройденных аккордов от звука, функций аккордов в ладу, различных оборотов, последовательностей из нескольких аккордов (8-10 аккордов).

Пример 49



Пример 50



Музыкальный диктант

Различные формы устного диктанта, запись мелодий по памяти.

Письменный диктант в объеме 8-10 тактов, в пройденных тональностях и размерах, включающий пройденные мелодические обороты, хроматические вспомогательные и хроматические проходящие звуки, движение по звукам пройденных аккордов, скачки на пройденные интервалы (возможны скачки шире октавы), изученные ритмические фигуры с различными видами синкоп, триолей, заливанных нот, паузы, отклонения в тональности 1 степени родства. Возможно модулирующее построение в родственные тональности.

Пример 51



Пример 52



Запись несложных двухголосных диктантов (4-8 тактов), последовательности интервалов.

Пример 53



Запись аккордовых последовательностей.

Творческие задания

Импровизация и сочинение мелодий в пройденных тональностях и размерах, включающих интонации пройденных интервалов и аккордов, хроматические проходящие и вспомогательные звуки, отклонения и модуляции в тональности первой степени родства, пройденные ритмические фигуры.

Импровизация и сочинение мелодий на заданный ритмический рисунок.

Импровизация и сочинение мелодий различного характера, формы, жанра.

Подбор подголоска к мелодии.

Подбор аккомпанемента к мелодии.

Сочинение и запись двухголосных построений.

Сочинение и запись аккордовых последовательностей.

Нормативный срок обучения 5 лет

1 класс

Интонационные упражнения

Выработка равномерного дыхания, умения распределять его на музыкальную фразу.

Слуховое осознание чистой интонации.

Пение песен-упражнений из 2-3-х соседних звуков с постепенным расширением диапазона и усложнением (с ручными знаками, с названиями нот, на слоги и т.д. по выбору педагога).

Пение мажорных гамм вверх и вниз, отдельных тетрахордов.

Пение тонического трезвучия с разной последовательностью звуков.

Пение устойчивых ступеней, неустойчивых ступеней с разрешениями, опеваний устойчивых ступеней.

Пение мажорного и минорного трезвучия от звука.

Сольфеджирование, чтение с листа

Пение несложных песен с текстом, с сопровождением и без сопровождения.

Пение выученных песен от разных звуков, в пройденных тональностях.

Пение простых мелодий по нотам, с названием нот и тактированием (мелодии включают поступенное движение вверх и вниз, повторяющиеся звуки, скачки на тонику, ритмические длительности – четверть, две восьмые, половинная) в размер 2/4, половинная с точкой в размере 3/4, целая в размере 4/4, затакт четверть, две восьмые)

Пение мелодий с названием нот и тактированием наизусть.

Ритмические упражнения

Повторение данного ритмического рисунка условно выбранными слогами, простукиванием.

Простукивание, повторение слогами ритмического рисунка прослушанной мелодии.

Простукивание, исполнение на слоги записанного ритмического рисунка (использование ритмических карточек, таблиц на усмотрение педагога).

Узнавание мелодии по ритмическому рисунку.

Проработка размеров 2/4, 3/4, 4/4, различных ритмических групп с восьмыми, четвертями, половинными.

Навыки тактирования и дирижирования.

Понятие «ритмическое оstinato». Исполнение простого ритмического оstinato на основе элементарных ритмоформул.

Использование ритмического оstinato как аккомпанемента к выученным песням (возможно с использованием шумовых ударных инструментов).

Исполнение простейших ритмических партитур.

Сольмизация музыкальных примеров.

Слуховой анализ

Определение на слух и осознание в прослушанном музыкальном примере лада, размера, сильных и слабых долей, темпа, количества фраз, структуры.

Определение на слух различных мелодических оборотов, включающих в себя постепенное движение вверх и вниз, повторение звука, скачки на устойчивые звуки.

Определение на слух отдельных ступеней лада.

Определение на слух мажорного и минорного трезвучий в мелодическом и гармоническом звучании.

Музыкальный диктант

Работа над развитием музыкальной памяти и внутреннего слуха.

Подготовительные упражнения к диктанту:

- запоминание без предварительного пропевания небольшой фразы и воспроизведение ее на нейтральный слог или с текстом;

- устные диктанты, воспроизведение на слоги или с названием нот небольших попевок после проигрывания (с тактированием или без);

- воспитание навыков нотного письма.

Запись:

- знакомых, ранее выученных мелодий, предварительно спетых с названием звуков,

- ритмического рисунка мелодии,

- мелодий в объеме 2-4 тактов (для продвинутых групп - 8 тактов) в пройденных тональностях с использованием пройденных мелодических оборотов и ритмических фигур

Пример 54



Пример 55



Творческие задания

Допевание мелодии на нейтральный слог, с названием звуков.

Импровизация простейших мелодий на заданный текст.

Импровизация простейшего ритмического аккомпанемента к проработанным мелодиям.

Импровизация и сочинение мелодии на заданный ритмический рисунок.

Запись сочиненных мелодий.

2 класс

Интонационные упражнения

Пение гамм.

Пение верхнего тетра хорда в различных видах минора.

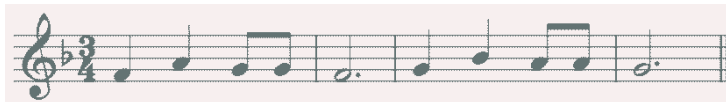
Пение в мажоре и миноре тонического трезвучия, отдельных ступеней, мелодических оборотов, включающих опевания, скачки на устойчивые ступени (по ручным знакам, цифровке, таблице на усмотрение педагога).

Пение пройденных интервалов на ступенях гаммы (м.2, б.2, м.3, б.3, устойчивые ч.4, ч.5, ч.8).

Пение пройденных интервалов (терции, кварты, квинты, октавы) двухголосно.

Пение простейших секвенций.

Пример 56



Сольфеджирование, чтение с листа

Пение несложных песен с текстом, выученных на слух (с сопровождением фортепиано и без).

Разучивание по нотам мелодий в пройденных тональностях, в размерах 2/4, 3/4, 4/4 с дирижированием.

Транспонирование выученных мелодий в пройденные тональности.

Пение с листа простых мелодий с названием нот или на нейтральный слог, с дирижированием.

Пение простых двухголосных примеров группами, с игрой одного из голосов.

Ритмические упражнения

Повторение данного ритмического рисунка на слоги.

Простукивание ритмического рисунка по слуху.

Простукивание ритмического рисунка исполненной мелодии.

Простукивание ритмического рисунка по записи, по карточкам и т.д.

Дирижирование в размерах 2/4, 3/4, 4/4.

Ритмические фигуры четверть с точкой и восьмая, четыре шестнадцатых, в продвинутых группах – восьмая и две шестнадцатых, две шестнадцатых и восьмая.

Ритмический аккомпанемент к выученным мелодиям.

Ритмическое остинато, ритмические партитуры.

Сольмизация нотных примеров.

Ритмические диктанты.

Слуховой анализ

Определение на слух и осознание лада (мажор, минор трех видов), размера, особенностей структуры, ритма в прослушанном музыкальном построении.

Определение мелодических оборотов, включающих движение по звукам тонического трезвучия, опевания устойчивых ступеней, разрешения неустойчивых ступеней в устойчивые.

Определение пройденных интервалов в гармоническом и мелодическом звучании.

Определение мажорного и минорного трезвучия в гармоническом и мелодическом звучании.

Музыкальный диктант

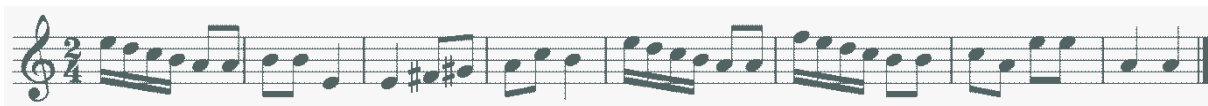
Продолжение работы над развитием музыкальной памяти и внутреннего слуха (устные диктанты, запись выученных мелодий по памяти).

Письменный диктант в объеме 4-8 тактов с предварительным разбором, в пройденных тональностях, включающий знакомые мелодические и ритмические обороты, затакты (две восьмые, четверть, восьмая), паузы четвертные, восьмые.

Пример 57



Пример 58



Запись мелодий, подобранных на фортепиано.

Творческие задания

Досочинение мелодии (на нейтральный слог, с названием звуков).

Сочинение мелодических вариантов фразы.

Сочинение мелодии на заданный ритм.

Сочинение мелодии на заданный текст.

Запоминание запись сочиненных мелодий.

Подбор баса к мелодии.

3 класс

Интонационные упражнения

Пение мажорных и минорных гамм (три вида минора), отдельных тетраордов.

Пение тонических трезвучий с обращениями.

Пение главных трезвучий лада с разрешениями.

Пение устойчивых и неустойчивых звуков с разрешениями, опеваний.

Пение диатонических секвенций с использованием пройденных мелодических и ритмических оборотов.

Пение пройденных интервалов на ступенях тональности и от звука вверх и вниз.

Пение интервалов двухголосно.

Пение мажорного и минорного трезвучия трёхголосно.

Пение доминантового септаккорда с разрешением в мажоре и гармоническом миноре.

Пение диатонических секвенций, включающих пройденные обороты.

Пример 59



Сольфеджирование и чтение с листа

Пение в пройденных тональностях более сложных песен, выученных на слух и по нотам, с названием звуков и с текстом, включающих основные изученные интонационные обороты и ритмические фигуры, с дирижированием.

Пение с листа мелодий в пройденных тональностях, включающих движение по звукам тонического трезвучия и его обращений, движение по звукам главных трезвучий лада, доминантового септаккорда, скачки на пройденные интервалы.

Разучивание и пение по нотам двухголосных примеров группами, дуэтом, с одновременной игрой второго голоса на фортепиано.

Транспонирование выученных мелодий в пройденные тональности.

Ритмические упражнения

Ритмические упражнения с использованием пройденных длительностей:
простукивание ритмического рисунка по нотной записи, по слуху.

Ритмические фигуры восьмая и две шестнадцатых, две шестнадцатых и восьмая, пунктирный ритм в размерах 2/4, 3/4, 4/4.

Размер 3/8, основные ритмические фигуры.

Затакты восьмая, две восьмые, три восьмые.

Ритмический аккомпанемент.

Ритмическое остинато.

Ритмические партитуры (ритмическое двухголосие двумя руками).

Ритмические диктанты.

Сольмизация выученных и незнакомых примеров.

Слуховой анализ

Определение на слух лада, размера, структуры, ритмических особенностей, знакомых мелодических оборотов в прослушанном музыкальном построении.

Определение на слух интервалов в гармоническом и мелодическом звучании от звука, в ладу, последовательностей в ладу из 3 интервалов.

Пример 60



Определение на слух мажорного и минорного трезвучия и его обращений в гармоническом и мелодическом звучании, взятых от звука.

Определение на слух функциональной краски главных трезвучий, доминантового септаккорда в пройденных тональностях.

Музыкальный диктант

Различные формы устного диктанта.

Запись выученных мелодий.

Письменный диктант в пройденных тональностях, в объеме 4-8 тактов, включающий знакомые мелодические обороты, ритмические фигуры, затакты, в размерах 2/4, 3/4, 4/4.

Пример 61



Пример 62



Творческие задания

Импровизация и сочинение мелодий на заданный ритм.

Импровизация и сочинение мелодий на данный текст.

Импровизация и сочинение второго предложения (с повтором начала, в параллельной тональности).

Сочинение мелодии с использованием изученных мелодических и ритмических оборотов, в пройденных размерах.

Подбор аккомпанемента из предложенных аккордов.

4 класс

Интонационные упражнения

Пение гамм в пройденных тональностях (до 5 знаков в ключе).

Пение отдельных ступеней, мелодических оборотов.

Пение трезвучий главных ступеней с обращениями и разрешениями, доминантового септаккорда с разрешением, уменьшенного трезвучия на VII ступени с разрешением, обращений доминантового септаккорда с разрешением.

Пение ранее пройденных интервалов в тональности и от звука вверх и вниз.

Пение последовательности интервалов одногласно и двухгласно группами.

Пение одного из голосов в двухголосном упражнении с проигрыванием другого голоса на фортепиано.

Пение диатонических секвенций с использованием пройденных мелодических и ритмических оборотов.

Пример 63



Сольфеджирование, пение с листа

Пение мелодий с более сложными мелодическими и ритмическими оборотами, с отклонениями в тональность доминанты и параллельную тональность, включающих изученные мелодические и ритмические обороты, в пройденных тональностях, в пройденных размерах с дирижированием.

Пение мелодий с листа, в пройденных тональностях и размерах, включающих движение по звукам главных трезвучий, доминантового септаккорда с обращениями,

Пение одного из голосов двухголосного примера с одновременным проигрыванием другого голоса на фортепиано.

Транспонирование выученных мелодий в пройденные тональности.

Ритмические упражнения

Ритмические упражнения в размерах 2/4, 3/4, 4/4 с использованием ритмических групп четверть с точкой и две шестнадцатые, триоль, синкопа, в размерах 3/8 и 6/8 с восьмыми и четвертями.

Ритмический аккомпанемент к исполняемым мелодиям.

Двухголосные ритмические упражнения группами и индивидуально (двумя руками).

Ритмически е диктанты.

Сольмизация нотных примеров (выученных и с листа).

Слуховой анализ

Определение на слух лада (включая наличие простейших отклонений и модуляций), размера, структуры, ритмических особенностей, знакомых мелодических оборотов в прослушанном музыкальном построении.

Определение на слух пройденных интервалов в ладу и от звука в гармоническом и мелодическом звучании.

Определение на слух последовательности из 4-5 интервалов в ладу.

Пример 64



Пример 65



Определение на слух пройденных аккордов в тональности и от звука.

Определение на слух последовательности из 3-5 аккордов в тональности.

Пример 66



Пример 67



Музыкальный диктант

Различные формы устных диктантов.

Запись мелодий по памяти.

Письменный диктант в пройденных тональностях в объеме 8-10 тактов, включающий пройденные мелодические обороты, ритмические группы в размерах

2/4, 3/4, 4/4, для подвинутых групп – модулирующие диктанты в тональность доминанты или параллельную.

Пример 68



Пример 69



Творческие задания

Импровизация и сочинение мелодических и ритмических вариантов фразы, предложения.

Импровизация и сочинение мелодий с использованием интонаций пройденных интервалов, аккордов, мелодических оборотов, включающих движения по главным трезвучиям, доминантовому септаккорду и их обращениям.

Подбор баса и аккомпанемента к мелодии из главных аккордов.

Сочинение мелодий на заданный ритмический рисунок или с использованием пройденных ритмических оборотов.

Пение мелодий с собственным сочиненным аккомпанементом.

5 класс


Интонационные упражнения

Пение всех гамм (мажор – натуральный и гармонический вид, минор – три вида).

Пение отдельных ступеней и мелодических оборотов, включающих простейшие альтерации ступеней.

Пение диатонических секвенций с использованием пройденных мелодических и ритмических оборотов.

Пример 70



Пение всех пройденных интервалов от звука вверх и вниз.

Пение всех пройденных интервалов в тональности, в том числе тритонов на II и VI ступенях минора и гармонического мажора, характерных интервалов в гармоническом мажоре и миноре.

Пение интервальных последовательностей одногласно и двухгласно, с исполнением второго голоса на фортепиано.

Пение всех пройденных аккордов от звука и в тональности.

Пение последовательности аккордов одногласно и группами.

Сольфеджирование и чтение с листа

Пение более сложных мелодий в пройденных тональностях, включающих элементы хроматизма и модуляций, пройденные ритмические группы, с дирижированием.

Пение с листа мелодий, включающих знакомые мелодические обороты, с дирижированием.

Пение двухголосных примеров дуэтами, с собственным исполнением второго голоса на фортепиано.

Пение выученных мелодий (песен) с собственным аккомпанементом на фортепиано по нотам.

Транспонирование выученных мелодий в другие тональности.

Ритмические упражнения

Ритмические упражнения с использованием ритмических групп с заливочными нотами, внутритактовых, междутактовых синкоп в размерах 2/4, 3/4, 4/4, с использованием ритмических фигур с шестнадцатыми в размерах 3/8, 6/8.

Ритмический аккомпанемент к мелодиям.

Двухголосные ритмические упражнения группами и индивидуально.

Ритмические диктанты.

Сольмизация выученных и незнакомых примеров.

Слуховой анализ

Определение на слух лада, размера, структуры, ритмических особенностей, наличия отклонений и модуляций в прослушанном музыкальном построении.

Определение мелодических оборотов, включающих движение по звукам обращений главных трезвучий, доминантового септаккорда, по звукам уменьшенного трезвучия и вводных септаккордов.

Определение на слух мелодических оборотов, включающих интонации тритонов, характерных интервалов, остальных пройденных интервалов.

Определение на слух всех пройденных интервалов в гармоническом звучании отдельно от звука или в тональности, последовательности из 4-6 интервалов в тональности.

Пример 71



Пример 72



Определение на слух всех пройденных аккордов в гармоническом звучании отдельно от звука или в тональности, последовательности из 4-6 аккордов в тональности.

Пример 73



Пример 74



Музыкальный диктант

Различные формы устного диктанта.

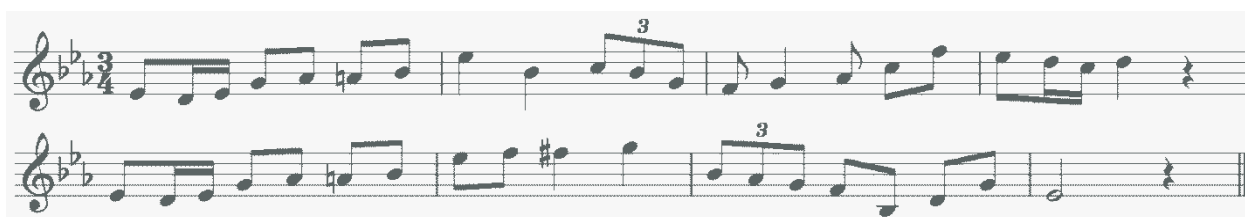
Запись знакомых мелодий по памяти.

Письменный диктант в объеме 8-10 тактов, в пройденных размерах, включающий изученные мелодические обороты, в том числе с хроматическими звуками, отклонениями, изученные ритмические обороты, в том числе с заливованными нотами, разными видами синкоп.

Пример 75



Пример 76



Творческие задания

Импровизация и сочинение мелодий разного характера, жанра.

Мелодий с интонациями пройденных интервалов, движением по звукам изученных аккордов, с использованием хроматических звуков.

Подбор аккомпанемента к мелодиям.

Подбор второго голоса к мелодии.

Сочинение интервальных и аккордовых последовательностей.

6 класс

Интонационные упражнения

Пение гамм до 7 знаков в ключе (натуральный, гармонический, мелодический мажор и минор) от разных ступеней.

Пение мелодических оборотов с использованием хроматических вспомогательных, хроматических проходящих звуков.

Пение хроматической гаммы, мелодических оборотов с ее фрагментами.

Пение всех пройденных интервалов от звука и в тональности вверх и вниз.

Пение пройденных интервалов от звука и в тональности двухголосно.

Пение всех трезвучий от звука вверх и вниз.


Пение главных трезвучий с обращениями в тональности.

Пение главных септаккордов в тональности вверх и вниз.

Пение одного из голосов аккордовой или интервальной последовательности с проигрыванием остальных голосов на фортепиано.

Пение одноголосных секвенций (диатонических или модулирующих).

Пример 77



Сольфеджирование, чтение с листа

Разучивание и пение с дирижированием мелодий в пройденных тональностях, включающих хроматические вспомогательные и проходящие звуки, элементы хроматической гаммы, отклонения и модуляции в родственные тональности, сопоставления одноименных тональностей, интонации пройденных интервалов и аккордов, с использованием пройденных ритмических фигур в изученных размерах. Примеры исполняются по нотам с дирижированием, а также наизусть с дирижированием.

Транспонирование выученных мелодий на секунду.

Закрепление навыка чтения с листа и дирижирования.

Пение двухголосных примеров гармонического, полифонического склада дуэтом и с собственным исполнением второго голоса на фортепиано.

Пение выученных мелодий, песен, романсов с собственным аккомпанементом на фортепиано по нотам

Ритмические упражнения

Ритмические упражнения с использованием всех пройденных длительностей и размеров, двухголосные ритмические упражнения в ансамбле и индивидуально, включающих ритмические фигуры: различные виды междутактовых и внутритактовых синкоп, залигованные ноты, различные виды триолей, паузы.

Ритмические диктанты

Сольмизация выученных примеров и при чтении с листа.

Слуховой анализ

Определение на слух и осознание в прослушанном музыкальном построении его формы (период, предложения, фразы, секвенции, каденции, расширение, дополнение), размера, ритмических особенностей.


Определение мелодических оборотов, включающих движение по звукам пройденных септаккордов, увеличенного трезвучия, скачки на пройденные интервалы.

Определение хроматических вспомогательных и проходящих звуков, фрагментов хроматической гаммы в мелодии.

Определение отклонений и модуляций в родственные тональности.

Определение всех пройденных интервалов в ладу и от звука, в мелодическом и гармоническом звучании, последовательностей из интервалов в тональности (6-8 интервалов).

Пример 78



Пример 79



Определение всех пройденных аккордов от звука, функций аккордов в ладу, различных оборотов, последовательностей из нескольких аккордов (6-8 аккордов).

Пример 80



Пример 81

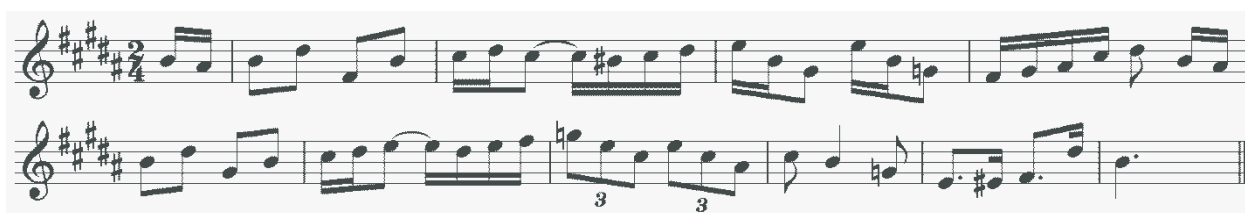


Музыкальный диктант


Различные формы устного диктанта, запись мелодий по памяти.

Письменный диктант в объеме 8-10 тактов, в пройденных тональностях и размерах, включающий пройденные мелодические обороты, хроматические вспомогательные и хроматические проходящие звуки, движение по звукам пройденных аккордов, скачки на пройденные интервалы, изученные ритмические фигуры с различными видами синкоп, триолей, заливованных нот, паузы, отклонения в тональности 1 степени родства. Возможно модулирующее построение в родственные тональности.

Пример 82



Пример 83



Запись интервальной последовательности.

Запись аккордовых последовательностей.

Творческие задания

Импровизация и сочинение мелодий в пройденных тональностях и размерах, включающих интонации пройденных интервалов и аккордов, хроматические проходящие и вспомогательные звуки, отклонения и модуляции в тональности первой степени родства, пройденные ритмические фигуры

Импровизация и сочинение мелодий на заданный ритмический рисунок.

Импровизация и сочинение мелодий различного характера, формы, жанра.

Подбор подголоска к мелодии.

Подбор аккомпанемента к мелодии.

Сочинение и запись двухголосных построений.

Сочинение и запись аккордовых последовательностей.

2. Методические рекомендации по организации самостоятельной работы учащихся

Самостоятельная работа учащихся по сольфеджио основана на выполнении домашнего задания. Время, предусмотренное на выполнение домашнего задания, рассчитывается исходя из затрат времени на отдельные виды заданий (сольфеджирование, интонационные упражнения, теоретические задания, творческие задания и др.) и составляет от 1 часа в неделю. Целесообразно равномерно распределять время на выполнение домашнего задания в течение недели (от урока до урока), затрачивая на это 10-20 минут в день. Домашнюю подготовку рекомендуется начинать с заданий, в которых прорабатывается новый теоретический материал и с упражнений на развитие музыкальной памяти (выучивание примеров наизусть, транспонирование), чтобы иметь возможность несколько раз вернуться к этим заданиям на протяжении недели между занятиями в классе. Должное время необходимо уделить интонационным упражнениям и сольфеджированию. Ученик должен иметь возможность проверить чистоту своей интонации и научиться это делать самостоятельно на фортепиано (или на своем инструменте).

Организация занятий

Самостоятельные занятия по сольфеджио являются необходимым условием для успешного овладения теоретическими знаниями, формирования умений и навыков. Самостоятельная работа опирается на домашнее задание, которое должно содержать новый изучаемый в данный момент материал и закрепление пройденного, а также включать разные формы работы:

- выполнение теоретического (возможно письменного) задания,
- сольфеджирование мелодий по нотам,
- разучивание мелодий наизусть,
- транспонирование,
- интонационные упражнения (пение гамм, оборотов, интервалов, аккордов),

- исполнение двухголосных примеров с собственным аккомпанементом,
- игру на фортепиано интервалов, аккордов, последовательностей,
- ритмические упражнения,
- творческие задания (подбор баса, аккомпанеента, сочинение мелодии, ритмического рисунка).

Объем задания должен быть посильным для ученика. Необходимо разъяснить учащимся, что домашние занятия должны быть регулярными от урока к уроку, ежедневными или через день, по 10-20 минут. Задания должны выполняться в полном объеме. Начинать подготовку к следующему уроку лучше с той части задания, которая предусматривает проработку новых теоретических сведений, с упражнений на развитие музыкальной памяти (заучивание наизусть, транспонирование), или с тех форм работы, которые вызывают у ученика наибольшие трудности, чтобы иметь возможность в течение недели проработать данное задание несколько раз. На уроках нужно показывать ученикам, как работать над каждым видом домашнего задания (как разучить одnogолосный, двухголосный пример, как прорабатывать интервальные, аккордовые последовательности, интонационные упражнения). Ученикам надо объяснить, как можно самостоятельно работать над развитием музыкального слуха и памяти, подбирая по слуху различные музыкальные примеры, записывая мелодии по памяти, сочиняя и записывая музыкальные построения.

VI. Список рекомендуемой учебно-методической литературы

Учебная литература

- Баева Н., Зебряк Т. Сольфеджио 1 -2 класс. «Кифара», 2006
 Давыдова Е., Запорожец С. Сольфеджио. 3 класс. М. «Музыка» 1993
 Давыдова Е. Сольфеджио 4 класс. М. «Музыка», 2007
 Давыдова Е. Сольфеджио 5 класс. М. «Музыка», 1991
 Драгомиров П. Учебник сольфеджио. М. «Музыка» 2010
 Золина Е. Домашние задания по сольфеджио 1-7 классы. М. ООО «Престо», 2007
 Золина Е., Синяева Л., Чустова Л. Сольфеджио. Интервалы. Аккорды. 6-8 классы. М. «Классика XXI», 2004

Золина Е., Синяева Л., Чустова Л. Сольфеджио. Музыкальный синтаксис. Метроритм. 6-8 классы. М. «Классика XXI», 2004

Золина Е., Синяева Л., Чустова Л. Сольфеджио. Диатоника. Лад. Хроматика. Модуляция. 6-8 классы. М. «Классика XXI», 2004

Калинина Г. Рабочие тетради по сольфеджио 1-7 классы. М. 2000-2005

Калмыков Б., Фридкин Г. Сольфеджио. Часть 1. Одноголосие. М. Музыка, 1971

Калмыков Б., Фридкин Г. Сольфеджио. Часть 2. Двухголосие. М. Музыка, 1970

Калужская Т. Сольфеджио 6 класс. М. «Музыка», 2005

Ладухин Н. Одноголосное сольфеджио.

Металлиди Ж. Сольфеджио. Мы играем, сочиняем и поем. Для 1-7 классов детской музыкальной школы. СПб: "Композитор», 2008

Никитина Н. Сольфеджио (1-7 классы). М., 2009

Островский А., Соловьев С., Шокин В. Сольфеджио. М. «Классика-XXI», 2003

Панова Н. Конспекты по элементарной теории музыки. М. «Престо» 2003

Панова Н. Прописи по сольфеджио для дошкольников. М. «Престо», 2001

Рубец А. Одноголосное сольфеджио

Стоклицкая Т. 100 уроков сольфеджио для маленьких. Приложение для детей, ч.1 и 2. М.: «Музыка», 1999

Фридкин Г. Чтение с листа на уроках сольфеджио. М., 1982

Учебно-методическая литература

Алексеев Б., Блюм Д. Систематический курс музыкального диктанта. М. «Музыка», 1991

Базарнова В. 100 диктантов по сольфеджио. М., 1993.

Быканова Е. Стоклицкая Т. Музыкальные диктанты 1-4 классы. ДМШ. М., 1979

Музыкальные диктанты для детской музыкальной школы (сост. Ж.Металлиди, А.Перцовская). М. СПб. «Музыка», 1995

Ладухин Н. 1000 примеров музыкального диктанта. М.: «Композитор», 1993

Лопатина И. Сборник диктантов. Одноголосие и двухголосие. М.: «Музыка», 1985

Русяева И. Одноголосные диктанты. М., 1999

Русяева И. Развитие гармонического слуха на уроках сольфеджио. М., 1993

Жуковская Г., Казакова Т., Петрова А. Сборник диктантов по сольфеджио. М., 2007

Методическая литература

Давыдова Е. Сольфеджио. 3 класс. ДМШ Методическое пособие. М., «Музыка», 1976

Давыдова Е. Сольфеджио. 4 класс. ДМШ Методическое пособие. М., «Музыка», 2005

Давыдова Е. Сольфеджио. 5 класс. ДМШ Методическое пособие. М., «Музыка», 1981

Калужская Т. Сольфеджио 6 класс ДМШ. Учебно-методическое пособие. М., «Музыка», 1988

Стоклицкая Т. 100 уроков сольфеджио для самых маленьких. Ч.1 и 2. М. «Музыка», 1999

Предметная область
ПО.02. ТЕОРИЯ И ИСТОРИЯ МУЗЫКИ

учебный предмет
ПО.02.УП.02. СЛУШАНИЕ МУЗЫКИ

СТРУКТУРА ПРОГРАММЫ УЧЕБНОГО ПРЕДМЕТА

I. Пояснительная записка

- Характеристика учебного предмета, его место и роль в образовательном процессе;
- Срок реализации учебного предмета;
- Объем учебного времени, предусмотренный учебным планом образовательного учреждения на реализацию учебного предмета;
- Форма проведения учебных аудиторных занятий;
- Цель и задачи учебного предмета;
- Обоснование структуры программы учебного предмета;
- Методы обучения;
- Описание материально-технических условий реализации учебного предмета;

II. Учебно-тематический план

III. Содержание учебного предмета

- Сведения о затратах учебного времени;
- Годовые требования. Содержание разделов;

IV. Требования к уровню подготовки обучающихся

V. Формы и методы контроля, система оценок

- *Аттестация: цели, виды, форма, содержание;*
- *Требования к промежуточной аттестации;*
- *Критерии оценки;*

VI. Методическое обеспечение учебного процесса

- *Методические рекомендации педагогическим работникам;*

VII. Материально-технические условия реализации программы

VIII. Список рекомендуемой учебной и методической литературы

- *Список методической литературы;*
- *Учебная литература*

I. ПОЯСНИТЕЛЬНАЯ ЗАПИСКА

1. Характеристика учебного предмета, его место и роль в образовательном процессе

Программа учебного предмета «Слушание музыки» разработана на основе с учетом федеральных государственных требований к дополнительным предпрофессиональным общеобразовательным программам в области музыкального искусства «Фортепиано», «Струнные инструменты», «Духовые и ударные инструменты», «Народные инструменты», «Хоровое пение».

Предмет «Слушание музыки» направлен на создание предпосылок для творческого, музыкального и личностного развития учащихся, формирование эстетических взглядов на основе развития эмоциональной отзывчивости и овладения навыками восприятия музыкальных произведений, приобретение детьми опыта творческого взаимодействия в коллективе.

Программа учитывает возрастные и индивидуальные особенности обучающихся и ориентирована на:

- развитие художественных способностей детей и формирование у обучающихся потребности общения с явлениями музыкального искусства;
- воспитание детей в творческой атмосфере, обстановке доброжелательности, способствующей приобретению навыков музыкально-творческой деятельности;
- формирование комплекса знаний, умений и навыков, позволяющих в дальнейшем осваивать профессиональные образовательные программы в области музыкального искусства.

«Слушание музыки» находится в непосредственной связи с другими учебными предметами, такими, как «Сольфеджио», «Музыкальная литература» и занимает важное место в системе обучения детей. Этот предмет является базовой составляющей для последующего изучения предметов в области теории и истории музыки, а также необходимым условием в освоении учебных предметов в области музыкального исполнительства.

2. Срок реализации учебного предмета «Слушание музыки»

Срок реализации учебного предмета «Слушание музыки» для детей, поступивших в образовательное учреждение в 1 класс в возрасте с шести лет шести месяцев до девяти лет, составляет 3 года.

3. Объем учебного времени и виды учебной работы

Вид учебной работы, нагрузки, аттестации	Затраты учебного времени, график промежуточной						В сего
	1		2		3		
Классы	1	2	1	2	1	2	
	полугодие	полугодие	полугодие	полугодие	полугодие	полугодие	
Аудиторные занятия	16	16	16	17	16	17	8
Самостоятельная работа	8	8	8	8.5	8	8.5	9
Максимальная учебная нагрузка	24	24	24	25.5	24	25.5	47
Вид промежуточной аттестации		ко нтр. урок		ко нтр. урок		зач ет	

4. Форма проведения учебных аудиторных занятий

Реализация учебного плана по предмету «Слушание музыки» проводится в форме мелкогрупповых занятий численностью от 4 до 10 человек.

Для учащихся 1-3 классов занятия по предмету «Слушание музыки» предусмотрены 1 раз в неделю по 1 часу.

5. Цель и задачи учебного предмета

Цель:

- воспитание культуры слушания и восприятия музыки на основе формирования представлений о музыке как виде искусства, а также развитие музыкально-творческих способностей, приобретение знаний, умений и навыков в области музыкального искусства.

Задачи:

- развитие интереса к классической музыке;

- знакомство с широким кругом музыкальных произведений и формирование навыков восприятия образной музыкальной речи;
- воспитание эмоционального и интеллектуального отклика в процессе слушания;
- приобретение необходимых качеств слухового внимания, умений следить за движением музыкальной мысли и развитием интонаций;
- осознание и усвоение некоторых понятий и представлений о музыкальных явлениях и средствах выразительности;
- накопление слухового опыта, определенного круга интонаций и развитие музыкального мышления;
- развитие одного из важных эстетических чувств - синестезии (особой способности человека к межсенсорному восприятию);
- развитие ассоциативно-образного мышления.

С целью активизации слухового восприятия в ходе слушания используются особые методы слуховой работы - игровое и графическое моделирование. Дети постигают содержание музыки в разных формах музыкально-творческой деятельности.

Результат освоения программы «Слушание музыки» заключается в осознании выразительного значения элементов музыкального языка и овладении практическими умениями и навыками целостного восприятия несложных музыкальных произведений.

6. Обоснование структуры программы учебного предмета

Обоснованием структуры программы являются ФГТ, отражающие все аспекты работы преподавателя с учеником.

Программа содержит следующие разделы:

- сведения о затратах учебного времени, предусмотренного на освоение учебного предмета;
- распределение учебного материала по годам обучения;
- описание дидактических единиц учебного предмета;
- требования к уровню подготовки обучающихся;

- формы и методы контроля, система оценок;
- методическое обеспечение учебного процесса.

В соответствии с данными направлениями строится основной раздел программы "Содержание учебного предмета".

Программа обучения построена таким образом, что каждый год имеет единую стержневую тему, вокруг нее объединяются остальные разделы содержания, постепенно укрупняется масштаб изучения, нарастает сложность поставленных задач (концентрический метод).

Первый год обучения посвящен способам показа тематического материала и тому, как влияют на характер музыки лад, темп, ритм, фактура. Речь идет о том, как понимать интонацию и слышать музыкально-звуковое пространство во всем его красочном многообразии.

Второй год обучения посвящен изучению способов музыкального развития, вопросам восприятия музыки как музыкальной речи (музыкальный синтаксис, развитие музыкальной фабулы), а также тому, как в процессе этого развития раскрывается образное содержание произведения.

На третьем году обучения решается задача восприятия художественного целого.

Учащиеся приобретают первое представление о музыкальных жанрах и простых формах, постепенно осознают жанр как особый тип изложения, а форму - как результат развития интонаций. Это помогает восприятию художественного целого.

7. Методы обучения

Для достижения поставленной цели и реализации задач предмета используются следующие методы обучения:

- объяснительно-иллюстративные (объяснение материала происходит в ходе знакомства с конкретным музыкальным примером);
- поисково-творческие (творческие задания, участие детей в обсуждении, беседах);
- игровые (разнообразные формы игрового моделирования).

8. Описание материально-технических условий реализации учебного предмета

Материально-техническая база образовательного учреждения должна соответствовать санитарным и противопожарным нормам, нормам охраны труда.

Учебные аудитории, предназначенные для реализации учебного предмета оснащаются пианино/роялями, звукотехническим оборудованием, учебной мебелью (досками, столами, стульями, стеллажами, шкафами) и оформляются наглядными пособиями.

Для работы со специализированными материалами аудитория оснащается современным мультимедийным оборудованием для просмотра видеоматериалов и прослушивания музыкальных произведений.

Помещения должны быть со звукоизоляцией и своевременно ремонтироваться.

II. УЧЕБНО-ТЕМАТИЧЕСКИЙ ПЛАН

Учебно-тематический план отражает последовательность изучения разделов и тем программы с указанием распределения учебных часов по разделам и темам учебного предмета.

Первый год обучения

№	Тема	К ол-во часов
1.	Характеристика музыкального звука. Колокольный звон, колокольные созвучия в музыке разных композиторов. Состояние внутренней тишины. Высота звука, длительность, окраска	2
2.	Метроритм. Тембровое своеобразие музыки. Музыкальные часы, «шаги» музыкальных героев. Элементы звукоизобразительности.	6

	Пластика танцевальных движений (полька, вальс, гавот, менуэт)	
3.	Мелодический рисунок, его выразительные свойства, фразировка. Разные типы мелодического движения. Кантилена, скерцо, речитатив	6
4.	Сказочные сюжеты в музыке. Первое знакомство с балетом. Пантомима. Дивертисмент	2
5.	Интонация в музыке как совокупность всех элементов музыкального языка. Разные типы интонации в музыке и речи. Связь музыкальной интонации с первичным жанром (пение, речь, движение, звукоизобразительность, сигнал). Освоение песенок-моделей, отражающих выразительный смысл музыкальных интонаций. Первое знакомство с оперой	6
6.	Музыкально-звуковое пространство. Фактура, тембр, ладогармонические краски. Характеристика фактуры с точки зрения плотности, прозрачности, многослойности звучания. Хороводы как пример организации пространства	6
7.	Сказка в музыке. Голоса музыкальных инструментов. Сказочные сюжеты в музыке как обобщающая тема. Пространственно-звуковой образ стихии воды и огня. Симфоническая сказка С.С. Прокофьева «Петя и волк». Инструменты оркестра - голоса героев	4
Всего часов:		32

Второй год обучения

№	Тема	К
---	------	---

		ОЛ-ВО ЧАСОВ
.	Музыкальная тема, музыкальный образ. Связь музыкального образа с исходными (первичными) типами интонаций: пение, речь, движение (моторное, танцевальное), звукоизобразительность, сигнал (на примере музыкального материала первого класса). Сопоставление, дополнение, противопоставление музыкальных тем и образов. Контраст как средство выразительности	4
.	Основные приемы развития в музыке. Понятие о структурных единицах: мотив, фраза, предложение. Первое знакомство с понятием содержания музыки. Сравнение пьес из детских альбомов разных композиторов (Бах, Шуман, Чайковский, Прокофьев, Дебюсси): музыкальный герой, музыкальная речь, как складывается комплекс индивидуальных особенностей музыкального языка, то есть стиль композиторов. Представление о музыкальном герое (персонаж, повествователь, лирический, оратор) в программных пьесах из детского репертуара.	5
.	Музыкальный синтаксис. Фраза как структурная единица. Понятие о цезуре, музыкальном синтаксисе на примере детских песен и простых пьес из детского репертуара	3
.	Процесс становления формы в сонате. Развитие как воплощение музыкальной фабулы, действенного начала. Мотивная работа как способ воплощения процесса динамичного развития. Отслеживание процесса развития музыкальных «событий». Сопоставление образов, возврат первоначальной темы. Единство и непрерывное обновление интонаций, «жизнь»	5

	музыкальных образов от начала до конца	
.	Кульминация как этап развития. Способы развития и кульминация в полифонических пьесах И. С. Баха. Имитации, контрастная полифония, мотивы-символы и музыкальный образ . Разные формы игрового моделирования и практического освоения приемов полифонического развертывания	5
.	Выразительные возможности вокальной музыки. Вариации как способ развития и форма. Дуэт, трио, квартет, канон. Орнаментальные, тембровые вариации. Подголосочная полифония	4
.	Программная музыка. Роль и значение программы в музыке. Одна программа - разный замысел. Музыкальный портрет, пейзаж, бытовая сценка как импульс для выражения мыслей и чувств композитора	2
.	Создание комических образов: игровая логика, известные приемы развития и способы изложения в неожиданной интерпретации. Приемы создания комических образов: утрирование интонаций, неожиданные, резкие смены в звучании (игровая логика)	5
	Всего часов	33

Третий год обучения

№	Тема	К ол-во часов
.	Народное творчество. Годовой круг календарных праздников. Календарные песни. Традиции, обычаи разных народов.	3

	<p>Особенности бытования и сочинения народных песен.</p> <p>Одна модель и много вариантов песен («Во саду ли», «У медведя во бору»).</p> <p>Народный календарь - совокупность духовной жизни народа. Соединение в нем праздников земледельческого, православного и современного государственного календаря.</p> <p>Праздники и обряды матушки Осенины. Живые, игровые, шуточные, величальные (свадебные) песни</p>	
	<p>Протяжные лирические песни.</p> <p>Яркие поэтические образы, особенности мелодии, ритма, многоголосие.</p> <p>Былины - эпические сказания. Особенности музыкальной речи, ритмики, размера. Примеры исполнения былин народными сказителями.</p> <p>Исторические песни</p>	4
	<p>Жанры в музыке.</p> <p>Городская песня, канты. Связь с музыкой городского быта, с профессиональным творчеством. Пение и анализ текста, мелодии, аккомпанемента. Куплет, форма периода.</p> <p>Кант как самая ранняя многоголосная городская песня.</p> <p>Виваты</p>	2
	<p>Марши и понятие о маршевости.</p> <p>Жанровые признаки марша, образное содержание.</p> <p>Марши военные, героические, детские, сказочные, марши-шествия.</p> <p>Трехчастная форма. Инструментарий, особенности оркестровки</p>	2
	<p>Обычаи и традиции зимних праздников.</p> <p>Древний праздник зимнего солнцеворота - Коляда.</p> <p>Зимние посиделки. Сочельник.</p>	3

	<p>Рождество Христово. Святки. Ряженье, гадания.</p> <p>Жанровое разнообразие песен: колядки, авсеньки, щедровки, виноградья, подблюдные, корильные.</p> <p>Слушание и анализ авторских обработок песен (А.Лядов, Н.Римский-Корсаков)</p>	
	<p>Танцы и танцевальность в музыке.</p> <p>Танцы народов мира: особенности музыкального языка, костюмы, пластика движения.</p> <p>Старинные танцы (шествия, хороводы, пляски).</p> <p>Танцы 19 века.</p> <p>Разнообразие выразительных средств, пластика, формы бытования.</p> <p>Музыкальная форма (старинная двухчастная, вариации, рондо).</p> <p>Оркестровка, народные инструменты, симфонический оркестр</p>	4
	<p>Цикл весенне-летних праздников.</p> <p>Сретенье - встреча зимы и весны.</p> <p>Масленица - один из передвижных праздников</p> <p>Сюжеты песен. Обряд проводов масленицы.</p> <p>Встреча весны (образы птиц). Заклички, веснянки.</p> <p>Разные типы хороводов, драматизация, разыгрывание песен весенне-летнего цикла</p>	4
	<p>Музыкальные формы.</p> <p>Восприятие музыкального содержания как единства всех его сторон в художественном целом.</p> <p>Вступление, его образное содержание.</p> <p>Период: характеристика интонаций, речь музыкального героя.</p> <p>2-хчастная форма - песенно-танцевальные жанры.</p>	7

	<p>Введение буквенных обозначений структурных единиц.</p> <p>Трехчастная форма: анализ пьес из детского репертуара и пьес из собственного исполнительского репертуара учащихся.</p> <p>Вариации.</p> <p>Рондо</p>	
	<p>Симфонический оркестр.</p> <p>Схема расположения инструментов в оркестре. «Биографии» отдельных музыкальных инструментов. Партитура.</p> <p>Обобщение и закрепление пройденного материала</p>	4
	Всего часов:	33

III. СОДЕРЖАНИЕ УЧЕБНОГО ПРЕДМЕТА

Программа по предмету «Слушание музыки» реализуется в структуре дополнительной предпрофессиональной общеобразовательной программы в области музыкального искусства, рассчитанной на 8-9 лет обучения.

Годовые требования. Содержание разделов

Первый год обучения

Раздел 1: Характеристика музыкального звука. Колокольный звон, колокольные созвучия в музыке разных композиторов. Состояние внутренней тишины. Слушание музыки и изображение ударов колокола различными движениями, пластикой.

Самостоятельная работа: сочинение своей звуковой модели колокольного звона, основанного на равномерной метрической пульсации.

Музыкальный материал: Колокольная музыка. П.И. Чайковский: «Детский альбом», «Утренняя молитва», «В церкви». В.А. Моцарт опера «Волшебная флейта». Тема волшебных колокольчиков.

Раздел 2: Пластика движения в музыке. Метроритм. Тембровое своеобразие музыки. Музыкальные часы, «шаги» музыкальных героев. Элементы звукоизобразительности. Метроритмическое своеобразие музыки, эмоционально-чувственное восприятие доли-пульса, ритмического рисунка. Пластика

танцевальных движений (полька, вальс, гавот, менуэт). Первое знакомство с инструментами симфонического оркестра. Зрительно-слуховой анализ средств выразительности.

Самостоятельная работа: Сочинение музыкальных «шагов» какого-либо персонажа сказки «Теремок». Зрительно-слуховой анализ средств выразительности в пьесах из собственного исполнительского репертуара.

Музыкальный материал: С.С. Прокофьев балет «Золушка»: Полночь, Гавот

В. Гаврилин: «Часы»

Русская народная песня «Дроздок»

Э. Григ «В пещере горного короля»

Н.А. Римский-Корсаков опера «Сказка о царе Салтане»: Три чуда

П.И. Чайковский «Детский альбом»: «Болезнь куклы», «Марш деревянных солдатиков», Вальс, Полька

М.И. Глинка опера «Руслан и Людмила»: Марш Черномора

М.П. Мусоргский «Картинки с выставки»: «Быдло», «Прогулка»

Р. Шуман «Альбом для юношества»: «Дед Мороз»

Л. Боккерини Менуэт

И. Штраус полька «Трик-трак»

Раздел 3: Мелодический рисунок, его выразительные свойства, фразировка. Волнообразное строение мелодии, кульминация как вершина мелодической волны. Разные типы мелодического движения, мелодический рисунок. Кантилена, скерцо, речитатив - особенности фразировки и звуковысотной линии мелодии. Зрительно-слуховой анализ звуковысотной линии мелодии, определение кульминации в нотных примерах из учебника и пьесах по специальности. Способы игрового моделирования.

Самостоятельная работа: Кроссворд по пройденным музыкальным примерам.

Рисунки, отражающие звуковысотную линию мелодии, кульминацию.

Музыкальный материал:

А. Рубинштейн Мелодия

Ф.Шуберт Ave Maria

М.П. Мусоргский «Картинки с выставки»: «Балет невылупившихся птенцов»

К. Сен-Санс «Лебедь»

Р. Шуман «Грезы»

Н.А. Римский-Корсаков «Сказка о царе Салтане»: «Полет шмеля»

С.С. Прокофьев «Детская музыка»: «Дождь и радуга»

С.С. Прокофьев балет «Золушка»: Гавот

В.А. Моцарт «Турецкое рондо»

А.С. Даргомыжский «Старый капрал»

Ф. Шуберт «Шарманщик»

И.С. Бах Токката ре минор (фрагм.)

М.П. Мусоргский цикл «Детская»: «В углу», «С няней»

Раздел 4: Сказочные сюжеты в музыке. Первое знакомство с балетом:

П.И. Чайковский «Щелкунчик». Пантомима. Дивертисмент. Закрепление пройденных тем на новом музыкальном материале. Определение на слух тембра знакомых инструментов. Создание своей пантомимы.

Самостоятельная работа: Создание своей пантомимы.

Музыкальный материал: П.И.Чайковский «Щелкунчик»: дивертисмент из 2 действия.

Раздел 5: Интонация в музыке как совокупность всех элементов музыкального языка. Разные типы интонации в музыке и речи: интонация вдоха, удивления, вопроса, угрозы, насмешки, фанфары, ожидания, скороговорки. Колыбельные песни. Связь музыкальной интонации с первичным жанром (пение, речь, движение, звукоизобразительность, сигнал). Освоение песенок-моделей, отражающих выразительный смысл музыкальных интонаций. Осознание способов и приемов выразительного музыкального интонирования. Первое знакомство с оперой.

Самостоятельная работа: Подготовка народной колыбельной для пения в классе в театрализованном действии. Письменная работа: отметить знаками-

символами смену динамики, регистра, темпа, речевой интонации. Сочинение музыкальных интонаций для героев какой-либо сказки.

Музыкальный материал:

Д.Б. Кабалевский «Плакса», «Злюка», «Резвушка»

Н.А. Римский-Корсаков опера «Сказка о царе Салтане»: хор «О-хо-хо-нюшки-ох!»

П.И. Чайковский опера «Евгений Онегин»: Вступление (фрагм.)

Р. Шуман «Первая утрата»

В. Калинников «Киска»

Народные колыбельные

Н.А. Римский-Корсаков опера «Садко»: колыбельная Волховы

А. Гречанинов Мазурка ля минор

В.А. Моцарт опера «Свадьба Фигаро»: ария Фигаро «Мальчик резвый»

Н.А. Римский-Корсаков «Шехеразада»: тема Шахриара и Шехеразады

Дж. Россини «Дуэт кошечек»

М. Глинка опера «Руслан и Людмила»: канон «Какое чудное мгновенье» и рондо Фарлафа

Ф. Шуберт «Лесной царь»

Раздел 6: Музыкально-звуковое пространство. Фактура, тембр, ладогармонические краски. Характеристика фактуры с точки зрения плотности, прозрачности, многослойности звучания. Хороводы как пример организации пространства. Одноголосная фактура, унисон, мелодия с аккомпанементом, аккордовая фактура, многоголосие полифонического типа, первое знакомство с имитацией и контрапунктом. Исполнение ритмических канонов, детских песен-канонов, игра знакомых детских песенок с басом, двухголосно (например, песни «Во саду ли», «Ой, звоны», «Как пошли наши подружки»). Зрительно-слуховой анализ фактуры в пьесах по специальности и в нотных примерах из учебника.

Самостоятельная работа: Рисунки нефигуративного, бессюжетного типа, отражающие характер музыкально-звукового пространства. Сочинение музыкальных примеров на тему «диссонанс, консонанс».

Музыкальный материал:

Э. Григ «Ариэтта», «Птичка», «Бабочка», «Весной», сюита «Пер Гюнт»: «Утро»

М. Мусоргский «Картинки с выставки»: «Быдло», «Прогулка»

П.И. Чайковский «Старинная французская песенка»

С.С. Прокофьев «Утро», «Дождь и радуга» из «Детской музыки»

С.С. Прокофьев кантата «Александр Невский»: «Ледовое побоище» (фрагмент)

В.А. Моцарт опера «Волшебная флейта»: дуэт Папагено и Папагены

Г.В. Свиридов «Колыбельная песенка»

А. Вивальди «Времена года»: Весна

Раздел 7: Сказка в музыке. Голоса музыкальных инструментов.

Сказочные сюжеты в музыке как обобщающая тема. Пространственно-звуковой образ стихии воды и огня.

Симфоническая сказка С.С. Прокофьева «Петя и волк». Инструменты оркестра - голоса героев. Способы воплощения действия в музыке. Работа со схемой расположения инструментов оркестра из учебника.

Самостоятельная работа: Сочинение музыкальных примеров на тему «Стихия воды и огня».

Чтение сказки «Жар-птица», русских народных сказок про Бабу Ягу, былины о Садко.

Музыкальный материал:

П.И. Чайковский «Детский альбом»: «Баба Яга»

М.П. Мусоргский «Картинки с выставки»: «Избушка на курьих ножках»

А.К. Лядов «Кикимора»

С.С. Прокофьев «Дождь и радуга»

Ф. Шуберт «В путь», «Форель»

Н.А. Римский-Корсаков опера «Садко»: вступление «Океан — море синее», «Пляска ручейков и речек», «Пляс золотых рыбок»

Н.А. Римский-Корсаков «Шехеразада»: тема моря

К. Сен-Санс «Аквариум»

Э. Григ «Ручеек»

Г.В. Свиридов «Дождик»

И.Ф. Стравинский балет «Жар-птица»: «Пляс Жар-птицы»

С.С. Прокофьев Симфоническая сказка «Петя и волк»

Второй год обучения

Раздел 1: Музыкальная тема, способы создания музыкального образа.

Музыкальная тема, музыкальный образ. Связь музыкального образа с исходными (первичными) типами интонаций: пение, речь, движение (моторное, танцевальное), звукоизобразительность, сигнал (на примере музыкального материала первого класса). Сопоставление, дополнение, противопоставление музыкальных тем и образов. Контраст как средство выразительности. Составление кроссвордов по терминам.

Самостоятельная работа: Определение в знакомых произведениях типов интонаций, связанных с первичными жанрами и музыкального образа в пьесах из своего исполнительского репертуара. Работа с нотным текстом из учебника (определение фактуры, темпа, динамики, изменений музыкальной речи).

Музыкальный материал:

Н.А. Римский-Корсаков «Золотой петушок»: Вступление

С.С. Прокофьев «Детская музыка»: «Утро», «Дождь и радуга»

Р. Шуман «Карнавал» (№2, №3)

пьесы Э. Грига, Р. Шумана, М. Мусоргского, пройденные в 1 классе

С.С. Прокофьев балет «Ромео и Джульетта»: «Джульетта-девочка», «Танец рыцарей», балет «Золушка»: «Па де шаль»

П.И. Чайковский «Детский альбом»: Вальс

Раздел 2: Основные приемы развития в музыке. Первое знакомство с понятием содержания музыки. Представление о музыкальном герое. Краткие сведения о музыкальных стилях.

Понятие о структурных единицах: мотив, фраза, предложение. Основные приемы развития в музыке: повтор (точный, с изменениями, секвенция), контраст

в пьесах из детского репертуара. Первая попытка отслеживания процессов музыкального развития.

Сравнение пьес из детских альбомов разных композиторов (Бах, Шуман, Чайковский, Прокофьев, Дебюсси): музыкальный герой, музыкальная речь (как складывается комплекс индивидуальных особенностей музыкального языка, то есть, стиль композиторов).

Первоначальное знакомство с понятием содержания музыки и программной музыки. Музыкальная речь, возможность воплощения в ней мыслей и чувств человека. Представление о музыкальном герое (персонаж, повествователь, лирический, оратор) в программных пьесах из детского репертуара.

Конкурс на определение типа музыкального героя в программных пьесах из детского репертуара.

Самостоятельная работа: Подбор иллюстраций к музыкальным стилям. Сочинение музыкальных примеров: от игровых моделей к небольшим пьесам на основе этих элементов, например, от секвенции к этюду.

Музыкальный материал:

Р. Шуман «Альбом для юношества»: «Сицилийская песенка», «Дед Мороз», «Первая утрата»

П.И. Чайковский «Детский альбом»: «Сладкая грёза», «Новая кукла»

Э. Григ «Весной», Вальс ля минор

Г. Гендель Пассакалия

И.С.Бах Полонез соль минор

В.А. Моцарт «Турецкое рондо»

Н.А. Римский-Корсаков «Шехерезада»: тема моря, тема Шехерезады, тема Шемаханской царицы

В.А. Моцарт увертюра к опере «Свадьба Фигаро»

А. Вивальди 3 часть («Охота») из концерта «Осень»

Г.В. Свиридов Музыка к повести А. С.Пушкина «Метель»: Военный марш

Н.А. Римский-Корсаков «Полет шмеля»

С.С. Прокофьев «Детская музыка»: Тарантелла, «Пятнашки»

Р. Шуман «Детские сцены»: « Поэт говорит»

С.С. Прокофьев «Мимолетности» (№ 1)

В.А. Моцарт Соната До мажор, К-545

И.С. Бах: Токката ре минор (или Sinfonia из Партиты № 2 до минор, раздел «Grave»), Полонез соль минор

В.А. Моцарт «Маленькая ночная серенада» (фрагм.)

Ф. Шопен Ноктюрн ми минор (фрагм.)

К. Дебюсси «Снег танцует»

Раздел 3: Музыкальный синтаксис. Фраза как структурная единица.

Приемы вариационного изменения музыкальной темы.

Продолжение темы «Приемы развития в музыке». Звук - мотив - фраза - предложение - музыкальная мысль (период). Понятие о цезуре, музыкальном синтаксисе на примере детских песен и простых пьес из детского репертуара. Особенности работы с темой на примере легких вариаций из детского репертуара. Анализ стихотворных текстов (из учебника и других источников) и мелодий знакомых детских песенок (например, «Антошка», «Вместе весело шагать», русские народные песни), определение структуры по фразам, выкладывание графической схемы из карточек (одинаковой длины или разной, чтобы они соответствовали длине фраз в песне). Конкурс на определение синтаксической структуры.

Самостоятельная работа: Сочинение вариации на мелодию русской народной песни (изменение ритма, дублирование мелодии, и др.).

Музыкальный материал: Легкие вариации из детского репертуара.

Р. Шуман «Карнавал»: № 2, 3.

Раздел 4: Процесс становления формы в сонате. Развитие как воплощение музыкальной фабулы, действенного начала.

Мотивная работа как способ воплощения процесса динамичного развития, музыкального действия в классической сонате и сонатине из детского репертуара по программе 2 класса (В. Моцарт, А. Гедике). Разучивание песенки-модели. Отслеживание процесса развития музыкальных «событий». Сопоставление

образов, возврат первоначальной темы. Единство и непрерывное обновление интонаций, «жизнь» музыкальных образов от начала до конца. Слушание и слежение по графической схеме за ходом музыкального действия в «Репетиции к концерту» В. Моцарта. Отслеживание процесса становления формы с позиции музыкальной фабулы с помощью карточек. Символическое изображение музыкальных образов трех тем из экспозиции сонаты Д. Скарлатти.

Самостоятельная работа: Символическое изображение музыкальных образов трех тем из экспозиции сонаты Д. Скарлатти.

Музыкальный материал:

В.А. Моцарт Шесть венских сонатин: № 1, № 6

Д. Скарлатти Соната № 27, К-152 (том 1 под ред. А. Николаева)

В.А. Моцарт Симфония № 40, 1 часть (фрагм.), «Детская симфония»

В.А. Моцарт «Репетиция к концерту», Концерт для клавесина

Раздел 5: Кульминация как этап развития.

Развитие музыкального образа, способы достижения кульминации. Кульминация как этап развития интонаций.

Способы развития и кульминация в полифонических пьесах И. С. Баха. Имитации, контрастная полифония, мотивы-символы и музыкальный образ (Прелюдия до мажор, Инвенция до мажор). Разные формы игрового моделирования и практического освоения приемов полифонического развертывания.

Слушание музыкальных примеров («Рост елки», Па-де-де из балета «Щелкунчик» П. И. Чайковского), заполнение схемы «Лента музыкального времени». Определение на слух в полифонической музыке вступлений темы (прохлопывание, выкладывание карточек).

Самостоятельная работа: В полифонических пьесах по специальности определение приемов имитации, контрапункта, характера взаимоотношения голосов.

Музыкальный материал:

П.И. Чайковский балет «Щелкунчик»: «Рост елки», Па-де-де, Марш

П.И. Чайковский «Времена года»: «Баркарола»

Э. Григ « Утро», « Весной»

М.И. Глинка опера «Руслан и Людмила»: канон «Какое чудное мгновенье»

С.С. Прокофьев Кантата «Александр Невский»: «Ледовое побоище» (фрагм.)

И.С. Бах Маленькие прелюдии и фуги, Инвенция до мажор

Э. Денисов «Маленький канон»

Г.В. Свиридов «Колдун»

С.С.Прокофьев «Раскаяние»

П.И.Чайковский «Детский альбом»: «Старинная французская песенка»

Раздел 6: Выразительные возможности вокальной музыки.

Дуэт, трио, квартет, канон. Выразительные возможности вокальной музыки, способы развития в ней (в том числе, имитация, контрапункт, вариационное развитие). Анализ текста и определение характера голосов в дуэте, квартете. Определение в вариациях смены интонаций, признаков первичных жанров.

Самостоятельная работа: Сочинение подголосков к мелодиям русских народных песен. Сочинение вариаций на мелодию с изменением первичного жанра (смена размера, темпа, динамики, регистра).

Музыкальный материал:

П.И. Чайковский опера «Евгений Онегин»: дуэт «Слыхали ль вы», квартет и канон

В.А. Моцарт дуэт Папагено и Папагены; дуэт Фигаро и Сюзанны

М.И. Глинка опера «Руслан и Людмила»: канон «Какое чудное мгновенье»

П.И. Чайковский «Детский альбом»: «Камаринская»

Камаринская (в исполнении оркестра русских народных инструментов)

М.И. Глинка «Камаринская», Персидский хор

Г.В. Свиридов Колыбельная песенка

Раздел 7: Программная музыка. Продолжение темы «Содержание музыки». Роль и значение программы в музыке. Одна программа - разный замысел. Музыкальный портрет, пейзаж, бытовая сценка как импульс для выражения мыслей и чувств композитора. Тема времен года.

Самостоятельная работа: Работа с таблицей из учебника. Запись в тетрадь примеров программной музыки из своего репертуара.

Музыкальный материал:

П.И. Чайковский «Времена года»: «У камелька», «Масленица», «Святки»

А. Вивальди «Времена года»: «Зима»

Раздел 8: Приемы создания комических образов: утрирование интонаций, неожиданные, резкие смены в звучании (игровая логика). Игра ритмов, «неверных» нот, дразнилки, преувеличения. Интонация насмешки и ее соединение со зримым пластическим образом в жанре частушки. Чтение стихов с соответствующей интонацией. Определение на слух типа интонации и неожиданных ситуаций в их развитии. Викторины, кроссворды. Беседа и обмен мнениями о развитии музыкального образа в незнакомом произведении.

Самостоятельная работа: Подготовка к исполнению какой-либо детской частушки (о школьной жизни).

Музыкальный материал:

С.С. Прокофьев «Детская музыка»: «Пятнашки», «Шествие кузнечиков», Марш, Галоп из балета «Золушка», опера «Любовь к трем апельсинам»: Марш, Скерцо

Д.Б. Кабалевский «Клоуны», Рондо-токатта

С. Джоплин Рэгтайм

И.Ф. Стравинский балет «Жар-птица»: Поганный пляс Кощеева царства

К. Дебюсси «Кукольный кэк-уок»

Третий год обучения

Раздел 1: Народное творчество. Годовой круг календарных праздников.

Календарные песни. Цикл осенних праздников и песен.

Народное творчество - этимология слов. Традиции, обычаи разных народов. Народный календарь - совокупность духовной жизни народа. Соединение в нем праздников земледельческого, православного и современного государственного календаря. Ведение календаря, отражающего долготу дня, в течение года.

Определение характера, структуры мелодии. Драматизация песен («Комара женить мы будем», «А кто у нас гость большой»).

Самостоятельная работа: чтение и анализ текста песен (метафоры, олицетворения). Определение характера, структуры мелодии. Создание своего личного (семейного) годового круга праздников.

Музыкальный материал: Колыбельные, потешки, считалки, хороводные, игровые: «Каравай», «Зайка», «У медведя во бору» (два варианта), «Во саду ли» (два варианта), «Курочки и петушки», «Дрема», «Где был, Иванушка», «Комара женить мы будем», «Царь по городу гуляет», «Вью, вью, вью я капусточку»; величальные («Кто у нас хороший», «А кто у нас моден», «А кто у нас гость большой»).

Раздел 2: Протяжные лирические песни, плачи.

Яркие поэтические образы, особенности мелодии, ритма, многоголосие. Былины - эпические сказания. Особенности музыкальной речи, ритмики, размера. Примеры исполнения былин народными сказителями. Исторические песни. Претворение мелодии песни «Как за речкою да за Дарьею» в музыке Н. А. Римского-Корсакова («Сеча при Керженце»).

Чтение текстов песен, пение и анализ. Чтение былин в манере эпических сказаний.

Самостоятельная работа: Сочинение подголоска (косвенное голосоведение, гетерофония). Изготовление макетов и рисунков щитов русских и монгольских воинов. Работа с графиком.

Музыкальный материал: «Полоса ль моя», «Как по морю», «Не одна-то во поле дороженька», «Вниз по матушке по Волге», «Ты река ль моя», «Не летай, соловей»;

А.П. Бородин опера «Князь Игорь»: Плач Ярославны

М.И. Глинка опера «Руслан и Людмила»: хор «Ах, ты свет, Людмила»

Н.А. Римского-Корсакова Русская народная песня «Как за речкою», обработка; «Сеча при Керженце» из оперы «Сказание о невидимом граде Китеже»

Раздел 3: Жанры в музыке. Первичные жанры, концертные жанры.

Городская песня, канты. Связь с музыкой городского быта, с профессиональным творчеством. Пение и анализ текста, мелодии, аккомпанемента. Куплет, форма периода.

Кант как самая ранняя многоголосная городская песня. Виваты. Вариации на темы песен. Черты канта в хоре М. И. Глинки «Славься».

Пение песен, подбор баса, аккордов. Определение признаков песенных жанров в незнакомых музыкальных примерах, в пьесах по специальности. Зрительно-слуховое определение формы периода, двухчастной структуры

Самостоятельная работа: Рисунки своего «музыкального дерева». Определение признаков песенных жанров в незнакомых музыкальных примерах, в пьесах по специальности. Зрительно-слуховое определение формы периода, двухчастной структуры

Музыкальный материал: «Выхожу один я на дорогу», «Среди долины ровныя», «Славны были наши деды», «Степь да степь кругом», «Вечерний звон», «Грянул внезапно гром»; канты: «Орле Российский», «Начну играти я на скрипцах» (или другие по выбору педагога); М.И. Глинка, Вариации на тему песни «Среди долины ровныя»; опера «Жизнь за царя»: хор «Славься».

Раздел 4: Марши.

Жанровые признаки марша, образное содержание. Марши военные, героические, детские, сказочные, марши-шествия. Трехчастная форма. Понятие о маршевости. Инструментарий, особенности оркестровки. Работа с таблицей в учебнике. Слушание и определение признаков марша, структуры.

Самостоятельная работа: Найти примеры различных по характеру маршей. Сочинить маршевые ритмические рисунки.

Музыкальный материал:

Г.В.Свиридов Военный марш

Дж. Верди опера «Аида»: Марш

П.И.Чайковский «Детский альбом»: «Марш деревянных солдатиков», «Похороны куклы»

П.И.Чайковский балет «Щелкунчик»: Марш

С.С.Прокофьев опера «Любовь к трем апельсинам»: Марш; балет «Ромео и Джульетта»: «Танец рыцарей»

Э. Григ « В пещере горного короля»

М.И. Глинка Марш Черномора

Ф. Шопен Прелюдия до минор

Раздел 5: Обычаи и традиции зимних праздников.

Древний праздник зимнего солнцеворота - Коляда. Зимние посиделки. Сочельник. Рождество Христово. Святки. Ряженье, гадания.

Жанровое разнообразие песен: колядки, авсеньки, щедровки, виноградья, подблюдные, корильные. Слушание и анализ авторских обработок песен (А.Лядов, Н.Римский-Корсаков). Драматизация, разыгрывание сюжетов.

Самостоятельная работа: Пение песен из пособий по сольфеджио, анализ содержания и структуры песен. Сочинение современной величальной.

Музыкальный материал: Песни «Зазимка-зима», «Сею-вею», «Коляда-маледа», «Как ходила Коляда», «Авсень», «Слава», «Добрый тебе вечер, ласковый хозяин», «Ой, авсень», «Уж я золото хороню» и др.

А.К. Лядов «Восемь русских народных песен» («Коляда»)

Н.А. Римский-Корсаков «Слава»

Раздел 6: Танцы.

Танцы народов мира: особенности музыкального языка, костюмы, пластика движения.

Старинные танцы (шествия, хороводы, пляски).

Танцы 19 века.

Разнообразие выразительных средств, пластика, формы бытования. Музыкальная форма (старинная двухчастная, вариации, рондо). Понятие о танцевальности. Оркестровка, народные инструменты, симфонический оркестр. Слушание и определение элементов музыкальной речи, разделов формы, жанра. Работа с текстом учебника, с таблицей по танцам. Конкурс на лучшего знатока танцевальных жанров. Составление кроссвордов.

Самостоятельная работа: Анализ пьес по специальности, определение жанра. Составление кроссвордов. Сочинение пьес-моделей: период-этнод, период-марш и др.

Музыкальный материал: Старинные танцы из сюит Г.Генделя, Ж.Б.Рамо, Г.Перселла, И.С.Баха.

Танцы народов мира.

Европейские танцы 19 века.

Раздел 7: Масленица. Цикл весеннее-летних праздников.

Сретенье - встреча зимы и весны. Масленица - один из передвижных праздников. Сюжеты песен. Обряд проводов масленицы в опере Н.А.Римского-Корсакова «Снегурочка». Встреча весны (образы птиц). Заклички, веснянки. Различные типы хороводов, драматизация, разыгрывание песен весенне-летнего цикла.

Самостоятельная работа: Сочинение подголосков. Изготовление поделок (бумажные птицы, чучело масленицы, пшеничные бабы).

Музыкальный материал: «Масленая кукошейка», «Маслена, маслена», «А мы Масленицу», «Ах, масленица», «Середа да пятница», «Ты прощай» и др.

«Ой, кулики», «Весна, весна красная», «Уж мы сеяли, сеяли ленок», «А мы просо сеяли», «Заплетися, плетень», «Вейся, вейся, капустака», «Ай, во поле липенька», «Около сырова дуба», «Во поле береза», «Ой, чье ж это поле», «Со вьюном», «Ходила младешенька», «Бояре», «Где был, Иванушка».

Раздел 8: Музыкальные формы.

Вступление, его образное содержание.

Период: характеристика интонаций, речь музыкального героя (исполнительский репертуар 2, 3 классов).

Двухчастная форма - песенно-танцевальные жанры. Введение буквенных обозначений структурных единиц.

Трехчастная форма: анализ пьес из детского репертуара и пьес из собственного исполнительского репертуара учащихся.

Вариации: в народной музыке, старинные (Г. Гендель), классические (В. Моцарт), вариации сопрано остинато (М.И. Глинка).

Рондо. Определение на слух интонационных изменений в вариациях. Чтение текста романса А.П.Бородина «Спящая княжна», обсуждение музыкальной формы. Слушание и анализ произведений в форме рондо из программы 1, 2, 3 классов.

Самостоятельная работа: Определение варианта музыкальной формы в сюжете известной сказки. Подготовка к исполнению в классе примеров на простые формы из своего исполнительского репертуара. Изготовление карточек - рисунков к различным музыкальным формам. Сочинение музыкальных примеров по пройденным темам: от игровых моделей к пьесам на основе этих моделей, например, от секвенции к этюду, от первичных жанров к вариациям и т.д.

Музыкальный материал:

Вступление:

Ф. Шуберт «Шарманщик»

П.И. Чайковский «Времена года»: «Песнь жаворонка»

М.И. Глинка романс «Жаворонок»

Н.А. Римский-Корсаков опера «Садко»: вступление, опера «Снегурочка»: вступление.

Период:

И. Гайдн Соната ре мажор, часть 1

С.С. Прокофьев симфоническая сказка «Петя и волк»: тема Пети

Ж.Ф. Рамо Тамбурин

П.И. Чайковский «Баркарола», «Детский альбом»: «Утренняя молитва»

Ф. Шопен Прелюдия № 7 Ля мажор

И.С. Бах Маленькие прелюдии

2-х и 3-частные формы:

П.И. Чайковский «Детский альбом»: «Шарманщик поет», «Старинная французская песенка»

Р. Шуман «Первая утрата» и др. пьесы и песни по выбору педагога

Рондо:

Ж.Ф. Рамо Тамбурин

Д.Б. Кабалевский Рондо-токатта

М.И. Глинка опера «Руслан и Людмила»: Рондо Фарлафа

С.С. Прокофьев опера «Любовь к трем апельсинам»: Марш, балет «Ромео и Джульетта»: Джульетта-девочка

В.А. Моцарт, опера «Свадьба Фигаро»: ария Фигаро «Мальчик резвый»

А. Вивальди «Времена года»

А.П. Бородин романс «Спящая княжна»

Вариации:

Г.Ф. Гендель Чакона

В.А. Моцарт опера «Волшебная флейта»: вариации на тему колокольчиков

М.И. Глинка опера «Руслан и Людмила»: «Персидский хор»

Раздел 9: Симфонический оркестр.

Схема расположения инструментов в оркестре. «Биографии» отдельных музыкальных инструментов. Партитура.

Индивидуальные сообщения о музыкальных инструментах и композиторах. Определение на слух тембров инструментов.

Самостоятельная работа: Изготовление карточек - рисунков инструментов симфонического оркестра.

Музыкальный материал:

Б. Бриттен-Перселл «Путешествие по оркестру»

Э. Григ «Танец Анитры»

В.А. Моцарт Концерт для валторны № 4, часть 3

П.И. Чайковский балет «Щелкунчик»: Вальс цветов и Испанский танец («Шоколад»)

П.И. Чайковский балет «Лебединое озеро»: Неаполитанский танец

К.В. Глюк опера «Орфей»: Мелодия

IV. Требования к уровню подготовки обучающихся

Раздел содержит перечень знаний умений и навыков, приобретение которых обеспечивает программа «Слушание музыки»:

- наличие первоначальных знаний о музыке, как виде искусства, ее основных составляющих, в том числе о музыкальных инструментах, исполнительских коллективах (хоровых, оркестровых), основных жанрах;

- способность проявлять эмоциональное сопереживание в процессе восприятия музыкального произведения;

- умение проанализировать и рассказать о своем впечатлении от прослушанного музыкального произведения, провести ассоциативные связи с фактами своего жизненного опыта или произведениями других видов искусств;

- первоначальные представления об особенностях музыкального языка и средствах выразительности;

- владение навыками восприятия музыкального образа и умение передавать свое впечатление в словесной характеристике (эпитеты, сравнения, ассоциации).

Педагог оценивает следующие виды деятельности учащихся:

- умение давать характеристику музыкальному произведению;
- создание музыкального сочинения;
- «узнавание» музыкальных произведений;
- элементарный анализ строения музыкальных произведений.

V. Формы и методы контроля, система оценок

Аттестация: цели, виды, форма, содержание

Основными принципами проведения и организации всех видов контроля успеваемости является систематичность и учет индивидуальных особенностей обучаемого.

Текущий контроль знаний, умений и навыков происходит на каждом уроке в условиях непосредственного общения с учащимися и осуществляется в следующих формах:

- беседа, устный опрос, викторины по пройденному материалу;
- обмен мнениями о прослушанном музыкальном примере;

- представление своих творческих работ (сочинение музыкальных иллюстраций, письменные работы по графику, схеме, таблицы, рисунки).

Программа «Слушание музыки» предусматривает промежуточный контроль успеваемости учащихся в форме итоговых контрольных уроков, которые проводятся во 2, 4, 6 полугодиях. Контрольный урок проводится на последнем уроке полугодия в рамках аудиторного занятия в течение 1 урока. Рекомендуется в 6 полугодии провести итоговый зачет, оценка по которому заносится в свидетельство об окончании школы.

Требования к промежуточной аттестации

класс	Форма промежуточной аттестации / требования	Содержание промежуточной аттестации
1	<p>Итоговый контрольный урок - обобщение пройденного понятийного и музыкального материала.</p> <ul style="list-style-type: none"> • Наличие первоначальных знаний и представлений о <i>средствах выразительности, элементах музыкального языка.</i> • Наличие умений и навыков: <ul style="list-style-type: none"> - слуховое восприятие элементов музыкальной речи, интонации; - умение передавать свое впечатление в словесной характеристике (эпитеты, сравнения); - воспроизведение в жестах, пластике, графике, в песенках-моделях ярких деталей музыкальной речи (невербальные формы выражения собственных впечатлений). 	<ul style="list-style-type: none"> • Первоначальные знания и представления о некоторых музыкальных явлениях: звук и его характеристики, метр, фактура, кантилена, речитатив, скерцо, соло, тутти, кульминация, диссонанс, консонанс, основные типы интонаций, некоторые танцевальные жанры, инструменты симфонического оркестра. • Музыкально-слуховое осознание средств выразительности в незнакомых произведениях с ярким программным содержанием: Э.Григ, К.Сен-Санс, детские альбомы П.И.Чайковского, Р.Шумана, И.С.Баха, С.С.Прокофьева, Г.В.Свиридова, Р.К.Щедрина, В.А.Гаврилина.
2	<p>Итоговый контрольный урок.</p> <ul style="list-style-type: none"> • Наличие первоначальных знаний и музыкально-слуховых представлений о <i>способах развития темы и особенностях музыкально-образного содержания.</i> • Наличие первичных умений и навыков: <ul style="list-style-type: none"> - умение охарактеризовать некоторые стороны образного содержания и развития музыкальных интонаций; - умение работать с графическими моделями, отражающими детали музыкального развития в незнакомых произведениях, избранных с учетом возрастных и личностных возможностей учащихся. 	<ul style="list-style-type: none"> • Первоначальные знания и музыкально-слуховые представления: <ul style="list-style-type: none"> - выразительные свойства звуковой ткани, средства создания музыкального образа; - способы развития музыкальной темы (повтор, контраст); - исходные типы интонаций (первичные жанры); - кульминация в процессе развития интонаций. • Осознание особенностей развития музыкальной фабулы и интонаций в музыке, связанной с театрально-сценическими жанрами и в произведениях с ярким программным содержанием.

3	<p>Итоговый контрольный урок (зачет).</p> <ul style="list-style-type: none"> • Наличие первоначальных знаний и музыкально-слуховых представлений <i>о музыкальных жанрах, простых формах, инструментах симфонического оркестра.</i> • Наличие умений и навыков: <ul style="list-style-type: none"> - умение передавать свое впечатление в словесной характеристике с опорой на элементы музыкальной речи и средства выразительности; - зрительно-слуховое восприятие особенностей музыкального жанра, формы; - умение работать с графической моделью музыкального произведения, отражающей детали музыкальной ткани и развития интонаций; - навык творческого взаимодействия в коллективной работе. 	<ul style="list-style-type: none"> • Первоначальные знания и музыкально-слуховые представления: <ul style="list-style-type: none"> - об исполнительских коллективах; - о музыкальных жанрах; - о строении простых музыкальных форм и способах интонационно-тематического развития. • Музыкально-слуховое осознание и характеристика жанра и формы в произведениях разных стилей: А. Вивальди, И. С. Бах, К. В. Глюк, Ж. Б. Рамо, Г. Ф. Гендель, Д. Скарлатти, Дж. Россини, В. Моцарт, Э. Григ, К. Дебюсси, Н. А. Римский-Корсаков, П. И. Чайковский, А. П. Бородин, А. К. Лядов, С. С. Прокофьев, Б. Бриттен.
---	--	---

Устный опрос - проверка знаний в форме беседы, которая предполагает знание выразительных средств (согласно календарно-тематическому плану), владение первичными навыками словесной характеристики.

Письменные задания - умение работать с графическими моделями произведений, отражающими детали музыкального развития и выбранными с учетом возрастных и личностных возможностей учащихся.

Критерии оценки

«5» - осмысленный и выразительный ответ, учащийся ориентируется в пройденном материале;

«4» - осознанное восприятие музыкального материала, но учащийся не активен, допускает ошибки;

«3» - учащийся часто ошибается, плохо ориентируется в пройденном материале, проявляет себя только в отдельных видах работы.

VI. Методическое обеспечение учебного процесса

Методические рекомендации педагогическим работникам

Изучение учебного предмета «Слушание музыки» осуществляется в форме мелкогрупповых занятий.

В основу преподавания положена вопросно-ответная (проблемная)

методика, дополненная разнообразными видами учебно-практической деятельности.

Наиболее продуктивная форма работы с учащимися младших классов - это уроки - беседы, включающие в себя диалог, рассказ, краткие объяснения, учебно-практические и творческие задания, где слуховое восприятие дополнено, нередко, двигательными действиями. Педагог, добиваясь эмоционального отклика, подводит детей к осмыслению собственных переживаний, использует при этом беседу с учащимися, обсуждение, обмен мнениями. Процесс размышления идет от общего к частному и опять к общему на основе ассоциативного восприятия. Через сравнения, обобщения педагог ведет детей к вопросам содержания музыки.

Программа учебного предмета «Слушание музыки» предполагает наличие многопланового пространства музыкальных примеров. Оно создается при помощи разнообразия форм, жанров, стилевых направлений (в том числе, современной музыки). Учащиеся накапливают слуховой опыт и получают определенную сумму знаний. Однако все формы работы направлены не просто на знания и накопление информации, а на приобретение умений и навыков музыкально-слуховой деятельности - ключа к пониманию музыкального языка.

В программе учебного предмета «Слушание музыки» заложен интонационный подход в изучении музыкальных произведений. Интонация и в речи, и в музыке является носителем смысла. Путь к глубокому изучению музыкальной ткани и музыкального содержания проходит через интонацию (В.В. Медушевский). Сам процесс непрерывного слухового наблюдения и слежения заключается в способности интонирования мотивов, фраз внутренним слухом. Интонационный слух лежит в основе музыкального мышления.

С целью активизации слухового внимания в программе «Слушание музыки» используются особые методы слуховой работы. Прослушивание музыкальных произведений предваряется работой в определенной форме игрового моделирования. Особенностью данного метода является сочетание всех видов деятельности, идея совместного творчества. Слушание музыки сочетается с

практическими заданиями по сольфеджио, теории, с творческими заданиями.

На уроке создаются модели - конструкции, которые иллюстрируют наиболее яркие детали музыкального текста и вызывают множественный ассоциативный ряд. С помощью таких моделей - конструкций обучающимся легче понять и более общие закономерности (характер, герой, музыкальная фабула).

Приемы игрового моделирования:

- отражение в пластике телесно-моторных движений особенностей метроритма, рисунка мелодии, фактуры, артикуляции музыкального текста;
- сочинение простейших мелодических моделей с разными типами интонации;
- графическое изображение фразировки, звукового пространства, интонаций;
- игры-драматизации (песни-диалоги, мимические движения, жесты-позы) с опорой на импровизацию в процессе представления;
- исполнение на инструментах детского оркестра ритмических аккомпанементов, вариантов оркестровки небольших пьес.

Осваивая программу, учащиеся должны выработать примерный алгоритм слушания незнакомых произведений. В процессе обучения большую роль играют принципы развивающего (опережающего) обучения: поменьше давать готовых определений и строить педагогическую работу так, чтобы вызывать активность детей, подводить к терминам и определениям путем «живого наблюдения за музыкой» (Б. Асафьев). Термины и понятия являются итогом работы с конкретным музыкальным материалом, используются как обобщение слухового опыта, но не предшествуют ему. «Термин должен обобщать уже известное, но не предшествовать неизвестному» (А. Лагутин).

Слушая музыку, учащиеся могут выступать в роли «ученого-наблюдателя» (когда речь идет о элементах музыкального языка), воспринимать ее в формате сопереживания (эпитеты, метафоры), сотворчества. Главным на уроке становится встреча с музыкальным произведением. Сущность слушания музыки можно определить как внутреннее приобщение мира ребенка к миру героя музыки. Каждая деталь музыкального языка может стать центрообразующей в содержании

урока, вызвать комплекс ассоциаций и создать условия для эстетического общения и вхождения в образный мир музыки.

VII. Материально-технические условия реализации программы

Материально-технические условия реализации программы «Слушание музыки» должны обеспечивать возможность достижения обучающимися результатов, установленных настоящими Федеральными Государственными требованиями.

Материально-техническая база образовательного учреждения должна соответствовать санитарным и противопожарным нормам, нормам охраны труда. Образовательное учреждение должно соблюдать своевременные сроки текущего и капитального ремонта.

Минимально необходимый для реализации в рамках программы «Слушание музыки» перечень аудиторий и материально-технического обеспечения включает в себя:

- учебные аудитории для мелкогрупповых занятий с роялем/фортепиано;
- учебную мебель (столы, стулья, стеллажи, шкафы);
- наглядно-дидактические средства: наглядные методические пособия, магнитные доски, интерактивные доски, демонстрационные модели (например, макеты инструментов симфонического и народных оркестров);
- электронные образовательные ресурсы: мультимедийное оборудование (компьютер, аудио- и видеотехника, мультимедийные энциклопедии);
- библиотеку, помещения для работы со специализированными материалами (фонотеку, видеотеку, просмотровый видеозал/класс).

Учебные аудитории должны иметь звукоизоляцию.

В образовательном учреждении должны быть созданы условия для содержания, своевременного обслуживания и ремонта музыкальных инструментов.

VIII. Список рекомендуемой учебной и методической литературы

Список методической литературы

- Асафьев Б. Путеводитель по концертам: Словарь наиболее необходимых терминов и понятий. М., 1978
- Бернштейн Л. Концерты для молодежи. Л., 1991
- Выгодский Л. Психология искусства. М., 1968
- Гилярова Н. Хрестоматия по русскому народному творчеству. 1-2 годы обучения. М., 1996
- Гильченко Н. Слушаем музыку вместе. СПб, 2006
- Газарян С. В мире музыкальных инструментов. М., 1989
- Жаворонюшки. Русские песни, прибаутки, скороговорки, считалки, сказки, игры. Вып. 4. Сост. Г. Науменко. М., 1986
- Книга о музыке. Составители Г. Головинский, М. Ройтерштейн. М., 1988
- Конен В. Дж. Театр и симфония. М., 1975
- Лядов А. Песни русского народа в обработке для одного голоса и фортепиано. М., 1959
- Мазель Л. Строение музыкальных произведений. М., 1979
- Музыкальный энциклопедический словарь. М., 1990
- Назайкинский Е. Логика музыкальной композиции. М., 1982
- Новицкая М. Введение в народоведение. Классы 1 - 2. Родная земля. М., 1997
- Попова Т. Основы русской народной музыки. Учебное пособие для музыкальных училищ и институтов культуры. М., 1977
- Римский-Корсаков Н. 100 русских народных песен. М.-Л., 1951
- Рождественские песни. Пение на уроках сольфеджио. Вып 1. Сост. Г. Ушпилова. М., 1996
- Русское народное музыкальное творчество. Хрестоматия. М., 1958
- Русское народное музыкальное творчество. Хрестоматия. Учебное пособие для музыкальных училищ. Сост. Б. Фраенова. М., 2000
- Русское народное музыкальное творчество. Сост. З.Яковлева. М., 2004
- Скребков С. Художественные принципы музыкальных стилей. М., 1973
- Слушание музыки. Для 1-3 кл. Сост. Г. Ушпилова. СПб, 2008
- Способин И. Музыкальная форма. М., 1972
- Царева Н. Уроки госпожи Мелодии. Методическое пособие. М., 2007
- Яворский Б. Строение музыкальной речи. М., 1908
- Яворский Б. Статьи, воспоминания, переписка. М., 1972

Учебная литература

- Царева Н. «Уроки госпожи Мелодии». Учебные пособия (с аудиозаписями), 1,2,3 классы. М., 2007

Предметная область
ПО.02. ТЕОРИЯ И ИСТОРИЯ МУЗЫКИ

учебный предмет
ПО.02.УП.03. МУЗЫКАЛЬНАЯ ЛИТЕРАТУРА

Структура программы учебного предмета

I. Пояснительная записка

- Характеристика учебного предмета, его место и роль в образовательном процессе;
- Срок реализации учебного предмета;
- Объем учебного времени, предусмотренный учебным планом образовательного учреждения на реализацию учебного предмета;
- Форма проведения учебных аудиторных занятий;
- Цель и задачи учебного предмета;
- Обоснование структуры программы учебного предмета;
- Методы обучения;
- Описание материально-технических условий реализации учебного предмета;

II. Учебно-тематический план

III. Содержание учебного предмета

- Сведения о затратах учебного времени;
- Годовые требования по классам;

IV. Требования к уровню подготовки обучающихся

V. Формы и методы контроля, система оценок

- *Аттестация: цели, виды, форма, содержание;*
- *Критерии оценки промежуточной аттестации в форме экзамена и итоговой аттестации;*
- *Контрольные требования на разных этапах обучения;*

VI. Шестой год обучения по учебному предмету «Музыкальная литература» (9-й или 6-й класс)

VII. Методическое обеспечение учебного процесса

- *Методические рекомендации педагогическим работникам;*
- *Рекомендации по организации самостоятельной работы обучающихся;*

VIII. Список учебной и методической литературы

- Учебники,
- Учебные пособия;
- Хрестоматии;
- Методическая литература;
- Рекомендуемая дополнительная литература.

I. ПОЯСНИТЕЛЬНАЯ ЗАПИСКА

1. Характеристика учебного предмета, его место и роль в образовательном процессе

Программа учебного предмета «Музыкальная литература» разработана на основе и с учетом федеральных государственных требований к дополнительным предпрофессиональным общеобразовательным программам в области музыкального искусства «Фортепиано», «Струнные инструменты», «Духовые и ударные инструменты», «Народные инструменты», «Хоровое пение».

Музыкальная литература – учебный предмет, который входит в обязательную часть предметной области «Теория и история музыки»; выпускной экзамен по музыкальной литературе является частью итоговой аттестации.

На уроках «Музыкальной литературы» происходит формирование музыкального мышления учащихся, навыков восприятия и анализа музыкальных произведений, приобретение знаний о закономерностях музыкальной формы, о специфике музыкального языка, выразительных средствах музыки.

Содержание учебного предмета также включает изучение мировой истории, истории музыки, ознакомление с историей изобразительного искусства и литературы. Уроки «Музыкальной литературы» способствуют формированию и расширению у обучающихся кругозора в сфере музыкального искусства, воспитывают музыкальный вкус, пробуждают любовь к музыке.

Учебный предмет «Музыкальная литература» продолжает образовательно-развивающий процесс, начатый в курсе учебного предмета «Слушание музыки».

Предмет «Музыкальная литература» теснейшим образом взаимодействует с учебным предметом «Сольфеджио», с предметами предметной области «Музыкальное исполнительство». Благодаря полученным теоретическим знаниям

и слуховым навыкам обучающиеся овладевают навыками осознанного восприятия элементов музыкального языка и музыкальной речи, навыками анализа незнакомого музыкального произведения, знаниями основных направлений и стилей в музыкальном искусстве, что позволяет использовать полученные знания в исполнительской деятельности.

2. Срок реализации учебного предмета

Срок реализации учебного предмета «Музыкальная литература» для детей, поступивших в образовательное учреждение в первый класс в возрасте с шести лет шести месяцев до девяти лет, составляет 5 лет (с 4 по 8 класс).

Срок реализации учебного предмета «Музыкальная литература» для детей, поступивших в образовательное учреждение в первый класс в возрасте с десяти до двенадцати лет, составляет 5 лет (с 1 по 5 класс).

Срок реализации учебного предмета «Музыкальная литература» для детей, не закончивших освоение образовательной программы основного общего образования или среднего (полного) общего образования и планирующих поступление в образовательные учреждения, реализующие основные профессиональные образовательные программы в области музыкального искусства, может быть увеличен на один год.

3. Объем учебного времени, предусмотренный учебным планом образовательного учреждения на реализацию учебного предмета

<i>Год обучения</i>	<i>1-й</i>	<i>2-й</i>	<i>3-й</i>	<i>4-й</i>	<i>5-й</i>	<i>Итого</i>
<i>Форма занятий</i>						<i>часов</i>
Аудиторная (в часах)	33	33	33	33	49,5	181,5
Внеаудиторная (самостоятельная,	33	33	33	33	33	165

в часах)						
----------	--	--	--	--	--	--

Максимальная учебная нагрузка по предмету «Музыкальная литература» составляет 346,5 часов.

В 9-м (6-м) классе учебная нагрузка распределяется следующим образом: аудиторная работа - 49,5 часа, самостоятельная (внеаудиторная) работа – 33 часа, максимальная учебная нагрузка – 82,5 часа.

4. Форма проведения учебных аудиторных занятий

Форма проведения занятий по предмету «Музыкальная литература» – мелкогрупповая, от 4 до 10 человек.

5. Цель и задачи учебного предмета «Музыкальная литература»

Программа учебного предмета «Музыкальная литература» направлена на художественно-эстетическое развитие личности учащегося.

Целью предмета является развитие музыкально-творческих способностей учащегося на основе формирования комплекса знаний, умений и навыков, позволяющих самостоятельно воспринимать, осваивать и оценивать различные произведения отечественных и зарубежных композиторов, а также выявление одаренных детей в области музыкального искусства, подготовка их к поступлению в профессиональные учебные заведения.

Задачами предмета «Музыкальная литература» являются:

- формирование интереса и любви к классической музыке и музыкальной культуре в целом;
- воспитание музыкального восприятия: музыкальных произведений различных стилей и жанров, созданных в разные исторические периоды и в разных странах;
- овладение навыками восприятия элементов музыкального языка;

- знания специфики различных музыкально-театральных и инструментальных жанров;
- знания о различных эпохах и стилях в истории и искусстве;
- умение работать с нотным текстом (клавиром, партитурой);
- умение использовать полученные теоретические знания при исполнении музыкальных произведений на инструменте;
- формирование у наиболее одаренных выпускников осознанной мотивации к продолжению профессионального обучения и подготовки их к вступительным экзаменам в образовательное учреждение, реализующее профессиональные программы.

6. Обоснование структуры программы учебного предмета

Обоснованием структуры программы являются ФГТ, отражающие все аспекты работы преподавателя с учеником.

Программа содержит следующие разделы:

- сведения о затратах учебного времени, предусмотренного на освоение учебного предмета;
- распределение учебного материала по годам обучения;
- описание дидактических единиц учебного предмета;
- требования к уровню подготовки обучающихся;
- формы и методы контроля, система оценок;
- методическое обеспечение учебного процесса.

В соответствии с данными направлениями строится основной раздел программы «Содержание учебного предмета».

Учебно-тематический план и содержание учебного предмета «Музыкальная литература» для 9 (6) класса представлены в самостоятельном разделе.

7. Методы обучения

Для достижения поставленной цели и реализации задач предмета используются следующие методы обучения:

- словесный (объяснение, рассказ, беседа);
- наглядный (показ, демонстрация, наблюдение);
- практический (упражнения воспроизводящие и творческие).

8. *Описание материально-технических условий реализации учебного предмета*

Материально-технические условия, необходимые для реализации учебного предмета «Музыкальная литература»:

- обеспечение доступом каждого обучающегося к библиотечным фондам, формируемым по полному перечню учебного плана; во время самостоятельной работы обучающиеся могут быть обеспечены доступом к сети Интернет;

- укомплектование библиотечного фонда печатными и/или электронными изданиями основной и дополнительной учебной и учебно-методической литературы, а также изданиями музыкальных произведений, специальными хрестоматийными изданиями, партитурами, клавирами оперных, хоровых и оркестровых произведений в объеме, соответствующем требованиям программы;

- наличие фонотеки, укомплектованной аудио- и видеозаписями музыкальных произведений, соответствующих требованиям программы;

- обеспечение каждого обучающегося основной учебной литературой;

- наличие официальных, справочно-библиографических и периодических изданий в расчете 1-2 экземпляра на каждые 100 обучающихся.

Учебные аудитории, предназначенные для реализации учебного предмета «Музыкальная литература», оснащаются пианино или роялями, звукотехническим оборудованием, видеооборудованием, учебной мебелью (досками, столами, стульями, стеллажами, шкафами) и оформляются наглядными пособиями, имеют звукоизоляцию.

II. УЧЕБНО-ТЕМАТИЧЕСКИЙ ПЛАН

Для учащихся 4 класса (освоивших курс учебного предмета «Слушание музыки в 1-3 классах») содержание тем первого года обучения раскрывается с учетом полученных знаний, умений, навыков.

Предлагаемые музыкальные примеры для прослушивания в классе могут быть дополнены или заменены другими по выбору преподавателя, в зависимости от сложившихся педагогических традиций и методической целесообразности.

1 год обучения

1 четверть

Тема	Количество часов
Введение. Место музыки в жизни человека	1
Содержание музыкальных произведений	2
Выразительные средства музыки	2
Состав симфонического оркестра	1
Тембры певческих голосов	1
Контрольный урок	1

2 четверть

Тема	Количество часов
------	------------------

Понятие жанра в музыке. Основные жанры – песня, марш, танец	2
Песня. Куплетная форма в песнях	2
Марш, танец. Трехчастная форма в маршах и танцах	3
Контрольный урок	1

3 четверть

Тема	Количество часов
Народная песня в произведениях русских композиторов. Сборники русских народных песен. Музыкальные жанры: вариации, квартет, концерт, сюита	4
Программно-изобразительная музыка	2
Музыка в театре (раздел «Музыка в драматическом театре»)	2
Повторение	1
Контрольный урок	1

4 четверть

Тема	Количество часов
Музыка в театре (раздел «Балет»)	2
Музыка в театре (раздел «Опера»)	4
Повторение	1

Контрольный урок	1
Резервный урок	1

5 класс – 6 класс «Музыкальная литература зарубежных стран»

2 год обучения

1 четверть

Тема	Количество часов
История развития музыки от Древней Греции до эпохи барокко	1
Музыкальная культура эпохи барокко, итальянская школа	1
И.С.Бах. Жизненный и творческий путь	1
Органное сочинения	1
Клавирная музыка. Инвенции	1
Хорошо темперированный клавир	1
Сюиты	1
Контрольный урок	1

2 четверть

Тема	Количество часов
Современники И.С.Баха. Г. Ф. Гендель	1

Классицизм, возникновение и обновление инструментальных жанров и форм, опера	2
Й. Гайдн. Жизненный и творческий путь	1
Симфония Ми-бемоль мажор	2
Контрольный урок	1

3 четверть

Тема	Количество часов
И. Гайдн. Клавирное творчество	2
В.А.Моцарт. Жизненный и творческий путь	1
Симфония соль-минор	2
«Свадьба Фигаро»	1
Соната Ля-мажор, другие клавирные сочинения	1
Л. ван Бетховен. Жизненный и творческий путь	1
Контрольный урок	1

4 четверть

Тема	Количество часов
Патетическая соната	2
«Эгмонт»	1

Симфония до-минор	2
Классический сонатно-симфонический цикл (повторение)	1
Контрольный урок	1
Резервный урок	1

3 год обучения

1 четверть

Тема	Количество часов
Вводный урок	1
Романтизм в музыке	1
Ф.Шуберт. Жизненный и творческий путь	1
Песни	1
Фортепианные сочинения	1
«Неоконченная» симфония	1
Вокальные циклы	1
Контрольный урок	1

2 четверть

Тема	Количество часов
Ф.Шопен. Жизненный и творческий путь	1
Мазурки и полонезы	1
Прелюдии, этюды	1
Вальсы, ноктюрны	1
Композиторы-романтики первой половины 19 века (обзор)	1
Европейская музыка XIX века (обзор)	1
Контрольный урок	1

«Музыкальная литература русских композиторов»

3 четверть

Тема	Количество часов
Вводный урок	1
Русская церковная музыка, нотация, жанры и формы	1
Музыкальная культура XVIII века, творчество Д.С.Бортнянского, М.С.Березовского и др.	1
Культура начала XX века. Романсы. Творчество А.А.Алябьева, А.Л.Гурилева, А.Е.Варламова	1
М.И.Глинка. Биография	1

«Иван Сусанин»	4
Контрольный урок	1

4 четверть

Тема	Количество часов
Романсы	1
Симфонические сочинения	1
А.С.Даргомыжский. Биография	1
Романсы	1
«Русалка»	1
Повторение пройденного материала	1
Контрольный урок	1
Резервный урок	1

4 год обучения

1 четверть

Тема	Количество часов
Русская культура 60-х годов XIX века. Деятельность и творчество М.А.Балакирева	2
А.П.Бородин. Биография. Романсы	1
«Князь Игорь»	4
Контрольный урок	1

2 четверть

Тема	Количество часов
«Богатырская» симфония	1
М.П.Мусоргский. Биография. Песни	1
«Борис Годунов»	4
«Картинки с выставки»	1
Контрольный урок	1

3 четверть

Тема	Количество часов
Н.А.Римский-Корсаков. Биография	1
«Шехерезада»	2
«Снегурочка»	4
Романсы	1
П.И.Чайковский. Биография	1
Контрольный урок	1

4 четверть

Тема	Количество часов
Первая симфония «Зимние грезы»	2
«Евгений Онегин»	4
Повторение пройденного	1
Контрольный урок	1
Резервный урок	1

«Отечественная музыкальная литература XX века»

5 год обучения

1 четверть

Тема	Количество часов
Русская культура конца 19 – начала 20 века	1,5
Творчество С.И.Танеева	1,5
Творчество А.К.Лядова	1,5
Творчество А.К. Глазунова	1,5
С.В.Рахманинов. Биография. Романсы	1,5
А.Н.Скрябин. Биография. Фортепианные сочинения	1,5
Контрольный урок	1,5

2 четверть

Тема	Количество часов
А.Н.Скрябин. Симфоническое творчество	1,5

И.Ф.Стравинский. Биография. «Русские сезоны»	1,5
«Жар-птица», «Петрушка»	1,5
Отечественная музыкальная культура 20-30-х годов XX века	1,5
С.С.Прокофьев. Биография	1,5
«Александр Невский»	3
Контрольный урок	1,5

3 четверть

Тема	Количество часов
С.С.Прокофьев. Седьмая симфония	1,5
«Золушка»	1,5
«Ромео и Джульетта»	3
Д.Д.Шостакович. Биография	1,5
Седьмая симфония	3

Квintет соль-минор	1,5
«Казнь Степана Разина»	1,5
Контрольный урок	1,5

4 четверть

Тема	Количество часов
А.И.Хачатурян. Творческий путь	1,5
Г.В.Свиридов. Творческий путь	1,5
60-годы XX века, творчество Р.К.Щедрина	1,5
Творчество А.Г.Шнитке и С.А.Губайдулиной	1,5
Творчество Э.Денисова и Гаврилина	1,5
Повторение пройденного	1,5
Контрольный урок	1,5
Резервный урок	1,5

III. СОДЕРЖАНИЕ УЧЕБНОГО ПРЕДМЕТА

Первый год обучения

Первый год обучения музыкальной литературе тесно связан с учебным предметом «Слушание музыки». Его задачи – продолжая развивать и совершенствовать навыки слушания музыки и эмоциональной отзывчивости на музыку, познакомить учащихся с основными музыкальными жанрами, музыкальными формами, сформировать у них навыки работы с учебником и нотным материалом, умение рассказывать о характере музыкального произведения и использованных в нем элементах музыкального языка.

Для тех учеников, которые поступили в детскую школу искусств в первый класс в возрасте от десяти до двенадцати лет, изучение музыкальной литературы начинается с 1 класса. Учитывая, что эти учащиеся не имеют предварительной подготовки по учебному предмету «Слушание музыки», педагог может уделить большее внимание начальным темам «Музыкальной литературы», посвященным содержанию музыкальных произведений, выразительным средствам музыки.

Содержание первого года изучения «Музыкальной литературы» дает возможность закрепить знания, полученные детьми на уроках «Слушания музыки», на новом образовательном уровне. Обращение к знакомым ученикам темам, связанным с содержанием музыкальных произведений, выразительными средствами музыки, основными музыкальными жанрами позволяет ввести новые важные понятия, которые успешно осваиваются при возвращении к ним на новом материале.

Введение. Место музыки в жизни человека

Музыка «серьезная» и «легкая». Музыкальные впечатления учеников – посещение театров, концертов. Понятия «народная», «церковная», «камерная», «концертная», «театральная», «эстрадная», «военная» музыка.

Содержание музыкальных произведений

Воплощение в музыке образов природы, сказочных образов, чувств и характера человека, различных событий. Содержание музыки столь же богато, как и содержание других видов искусств, но раскрывается оно с помощью музыкальных средств. Как работать с нотными примерами в учебнике музыкальной литературы.

Прослушивание произведений:

П.И.Чайковский «Осенняя песнь» из цикла «Времена года»,

Д.Россини «Буря» из оперы «Севильский цирюльник»,

Н.А.Римский-Корсаков «Три чуда» из оперы «Сказка о царе Салтане», «Сеча при Керженце» из оперы «Сказание о невидимом граде Китеже и девице Февронии»,

М.П.Мусоргский «Балет невылупившихся птенцов», «Тюильрийский сад» из цикла «Картинки с выставки»,

Р.Шуман «Пьеро», «Арлекин», «Флорестан», «Эвзебий» из цикла «Карнавал»,

К.Сен-Санс «Кенгуру», «Слон», «Лебедь» из цикла «Карнавал животных»,

С.С.Прокофьев «Нам не нужна война» из оратории «На страже мира».

Выразительные средства музыки

Основные выразительные средства музыкального языка (повторение).
Понятия: мелодия (кантилена, речитатив), лад (мажор, минор, специальные лады – целотонная гамма, гамма Римского-Корсакова), ритм (понятие ритмическое остинато), темп, гармония (последовательность аккордов, отдельный аккорд), фактура (унисон, мелодия и аккомпанемент, полифония, аккордовое изложение), регистр, тембр.

Прослушивание произведений

М.И.Глинка «Патриотическая песнь»,

Ф.Шуберт «Липа»,

М.И.Глинка Речитатив из арии Сусанина («Иван Сусанин», 4 действие),

Ф.Шопен Ноктюрн для фортепиано Ми-бемоль мажор,

С.С.Прокофьев «Сказочка», «Дождь и радуга» из цикла «Детская музыка».

Состав симфонического оркестра

Четыре основные группы инструментов симфонического оркестра. Принципы записи произведения для оркестра (партитура). Тембры инструментов.

Прослушивание произведений

С.С.Прокофьев «Петя и волк»,

Б.Бриттен «Вариации и фуга на тему Перселла» («Путеводитель по оркестру»).

Тембры певческих голосов

Голоса певцов-солистов и голоса в хоре. Виды хоров. Различный состав хора. Тембр певческого голоса и характер героя в музыкальном спектакле.

Прослушивание произведений

Н.А.Римский-Корсаков. Фрагменты из оперы «Садко» (песня Садко, Колыбельная Волховы, сцена в подводном царстве) или другого произведения по выбору преподавателя.

Понятие жанра в музыке. Основные жанры – песня, марш, танец (повторение)

Понятие о музыкальных жанрах. Вокальные и инструментальные жанры. Песенность, маршевость, танцевальность.

Песня. Куплетная форма в песнях

Причины популярности жанра песни. Народная песня; песня, сочиненная композитором; «авторская» песня. Воплощение различных чувств, настроений, событий в текстах и музыке песен. Строение песни (куплетная форма). Понятия «запев», «припев», «вступление», «заклучение», «проигрыш», «вокализ», «а капелла».

Прослушивание произведений

Русская народная песня «Дубинушка»,

И.О.Дунаевский «Марш веселых ребят», «Моя Москва»,

А.В.Александров «Священная война»,

Д.Ф.Тухманов «День Победы»,

А.И.Островский «Пусть всегда будет солнце»,

Д.Д.Шостакович «Родина слышит»,

Песни современных композиторов, авторские песни по выбору преподавателя.

Марш, танец. Трехчастная форма в маршах и танцах

Связь музыки с движением. Отличия марша и танца. Разновидности марша (торжественные, военно-строевые, спортивные, траурные, походные, детские, песни-марши). Танец как пластический вид искусства и как музыкальное произведение. Народное происхождение большинства танцев. Исторические, бальные, современные танцы. Музыкальные особенности марша, проявляющиеся в темпе, размере, ритме, фактуре, музыкальном строении. Характерные музыкальные особенности различных танцев (темп, размер, особенности ритма, аккомпанемента).

Понятие трехчастная форма с репризой (первая часть - основная тема, середина, реприза).

Прослушивание произведений

С.С.Прокофьев Марш из сборника «Детская музыка»,
Ф.Мендельсон Песня без слов № 27, «Свадебный марш» из музыки к комедии
В.Шекспира «Сон в летнюю ночь»,
Д.Верди Марш из оперы «Аида»,
В.П.Соловьев-Седой «Марш нахимовцев»,
П.И.Чайковский Камаринская из «Детского альбома», Трепак из балета
«Щелкунчик»,
А.С.Даргомыжский «Малороссийский казачок»,
А.Г.Рубинштейн «Лезгинка» из оперы «Демон»,
Э.Григ «Норвежский танец» Ля мажор,
Л.Боккерини Менуэт,
Д.Скарлатти Гавот,
К.Вебер Вальс из оперы «Волшебный стрелок»,
Б.Сметана Полька из оперы «Проданная невеста»,
Г.Венявский Мазурка для скрипки и фортепиано,
М.К.Огиньский Полонез ля минор,
Р.М.Глиэр Чарльстон из балета «Красный мак».

Народная песня в произведениях русских композиторов.

Сборники русских народных песен.

Музыкальные жанры: вариации, квартет, концерт, сюита

Понятие «музыкальный фольклор» (вокальный и инструментальный), аранжировка, обработка. Жанры народных песен, сборники народных песен М.А.Балакирева, Н.А.Римского-Корсакова, П.И.Чайковского. Значение сборников

народных песен. Цитирование народных мелодий в произведениях композиторов, близость музыкального языка русских композиторов народной песне. Знакомство с музыкальной формой вариаций, варьированными куплетами. Жанры «квартет», «концерт», «сюита».

Прослушивание произведений

Народные песни «Эй, ухнем», «Как за речкою, да за Дарьею», «Среди долины ровныя»,

М.И.Глинка Вариации на русскую народную песню «Среди долины ровныя»,

М.П.Мусоргский Песня Марфы из оперы «Хованщина»,

Н.А.Римский-Корсаков Песня Садко с хором из оперы «Садко»,

П.И.Чайковский II часть из Первого струнного квартета, финал Первого концерта для фортепиано с оркестром,

А.К.Лядов 8 русских народных песен для оркестра.

Программно-изобразительная музыка

Понятия «программная музыка», «звукоизобразительность», «звукоподражание». Роль названия и литературного предисловия в программной музыке. Понятие цикла в музыке.

Прослушивание произведений

А.К.Лядов «Кикимора» (фрагмент),

Л.ван Бетховен Симфония №6 «Пасторальная», 2 часть (фрагмент),

П.И.Чайковский «На тройке» из цикла «Времена года»,

М.П.Мусоргский «Избушка на курьих ножках» из цикла «Картинки с выставки»,

С.С.Прокофьев Сюита «Зимний костер»

Музыка в театре

Театр как вид искусства. Театральные жанры. Различная роль музыки в музыкальном и драматическом театре.

Музыка в драматическом театре

Значение музыки в драматическом спектакле. Как создается музыка к драматическому спектаклю, какие музыкальные жанры могут быть использованы. Знакомство с произведением Г.Ибсена «Пер Гюнт» и музыкой Э.Грига к этому спектаклю. Сюиты Э.Грига, составленные композитором из отдельных номеров музыки к драме. Подробный разбор пьес первой сюиты и «Песни Сольвейг».

Прослушивание произведений

Э.Григ «Утро», «Смерть Озе», «Танец Анитры», «В пещере горного короля», «Песня Сольвейг».

Балет

Особенности балета как театрального вида искусств. Значение танца и пантомимы в балете. Значение музыки в балете. П.И.Чайковский - создатель русского классического балета. Балет «Щелкунчик» - сюжет, содержание, построение балета. Дивертисмент. Подробный разбор Марша и танцев дивертисмента. Новый инструмент в оркестре – челеста.

Прослушивание произведений

П.И.Чайковский «Марш», «Арабский танец», «Китайский танец», «Танец пастушков», «Танец феи Драже» из балета «Щелкунчик»

Опера

Опера как синтетический вид искусства, соединяющий театр и музыку, пение и танец, игру актеров и сценическое оформление. Ведущая роль музыки в опере.

Содержание оперы, оперные сюжеты: исторические, бытовые, сказочные, лирические. Понятие «либретто оперы». Структура оперы: действия, картины. Роль оркестра в опере, значение увертюры. Сольные номера в опере (разновидности), виды ансамблей, различные составы хора, самостоятельные оркестровые фрагменты.

Разбор содержания и построения оперы М.И.Глинки «Руслан и Людмила». Разбор отдельных номеров из оперы. Понятия «канон», «рондо», «речитатив», «ария», «ариозо».

Прослушивание произведений

М.И.Глинка. Фрагменты оперы «Руслан и Людмила»: увертюра, Вторая песня Баяна, Сцена похищения Людмилы из 1 д., Ария Фарлафа, Ария Руслана из 2 д., персидский хор из 3 д., Ария Людмилы, Марш Черномора, Восточные танцы из 4 д., хор «Ах ты, свет Людмила» из 5 д.

«МУЗЫКАЛЬНАЯ ЛИТЕРАТУРА ЗАРУБЕЖНЫХ СТРАН»

(второй и третий годы обучения)

Второй и третий год обучения музыкальной литературе являются базовыми для формирования у учащихся знаний о музыкальных жанрах и формах. Важной задачей становится развитие исторического мышления: учащиеся должны представлять себе последовательную смену культурных эпох, причем не только в мире музыки, но и в других видах искусства. Главная задача предмета состоит в том, чтобы интересы учеников в итоге становились шире заданного минимума, чтобы общение с музыкой, историей, литературой, живописью стали для них необходимостью.

Благодаря увеличению сроков освоения учебного предмета «Музыкальная литература», предусмотренному федеральными государственными

требованиями, появляется возможность увеличить время на изучение «Музыкальной литературы зарубежных стран» - 2-й год обучения и первое полугодие 3-го года обучения. В центре внимания курса находятся темы «Жизнь и творчество» И.С.Баха, И.Гайдна, В.А.Моцарта, Л. ван Бетховена, Ф.Шуберта, Ф.Шопена. Каждая из этих тем предполагает знакомство с биографией композитора, с особенностями его творческого наследия, подробный разбор и прослушивание нескольких произведений. В списке музыкальных произведений также приводятся варианты сочинений композиторов, данные для более широкого ознакомления, которые можно использовать на биографических уроках или рекомендовать ученикам для самостоятельного прослушивания. Остальные темы курса являются ознакомительными, в них представлен обзор определенной эпохи и упомянуты наиболее значительные явления в музыкальной жизни.

История развития музыки от Древней Греции до эпохи барокко. Курс начинается с ознакомления учеников с музыкальной культурой Древней Греции. История возникновения нотного письма, Гвидо Аретинский. Изучение сведений о музыке (инструментах, жанрах, формах и т.д.) Средневековья и Ренессанса.

Для ознакомления рекомендуется прослушивание небольших фрагментов танцевальной и вокальной музыки мастеров эпохи Возрождения (О. ди Лассо, К.Монтеверди, М.Преториус, К.Жанекен и т.д.).

Музыкальная культуры эпохи барокко, итальянская школа. Значение инструментальной музыки в эпоху барокко. Возникновение оперы. Краткая характеристика творчества Вивальди.

Для ознакомления рекомендуется прослушивание одного из концертов из цикла «Времена года»

Иоганн Себастьян Бах. Жизненный и творческий путь. Работа Баха органистом, придворным музыкантом, кантором в разных городах Германии. Ознакомление с историей Реформации. Специфика устройства органа, клавесина,

клавикорда. Принципы использования органной музыки в церковной службе. Инвенции. Уникальное учебное пособие для начинающих исполнителей на клавире Хорошо темперированный клавир – принцип организации цикла. Проблема соотношения прелюдии и фуги. Специфика организации полифонической формы (тема, противосложение, интермедия и т.д.). Инструментальные сюиты – история формирования цикла, обязательные и дополнительные танцы.

Прослушивание произведений

Хоральная прелюдия фа минор, Токката и фуга ре минор для органа,

Двухголосные инвенции До мажор, Фа мажор,

Прелюдия и фуга до минор из 1 тома ХТК,

Французская сюита до минор.

Для ознакомления

Хоральная прелюдия Ми-бемоль мажор,

Трехголосная инвенция си минор,

Прелюдия и фуга До мажор из 1 тома ХТК,

Фрагменты сюит, партит, сонат для скрипки и для виолончели соло.

Современники И.С.Баха: Г.Ф.Гендель. Краткое изложение биографии Г.Ф.Генделя. Влияние итальянской школы на его творчество, основные жанры. Для ознакомления рекомендуется прослушивание отрывков из оперного наследия Г.Ф.Генделя или его концертов.

Классицизм, возникновение и обновление инструментальных жанров и форм, опера. Основные принципы нового стилевого направления. Сонатный цикл и симфонический цикл, их кардинальное отличие от предшествующих жанров и

форм. Переосмысление драматургии формы произведения. Состав симфонического оркестра. Мангеймская школа. Венские классики. Великая французская революция. Французские энциклопедисты. Реформа оперного жанра. Творчество Х.В.Глюка, суть его реформы – драматизация музыкального спектакля.

Для ознакомления рекомендуется прослушивание отрывков из оперы Глюка «Орфей» (Хор из 1 д., сцена с фуриями из 2 д., ария «Потерял я Эвридику»)

Йозеф Гайдн. Жизненный и творческий путь. Вена – «музыкальный перекресток» Европы. Судьба придворного музыканта. Поездка в Англию.

Ознакомление со спецификой строения сонатно-симфонического цикла на примере симфонии Ми-бемоль мажор (1 часть – сонатная форма, 2 часть - двойные вариации, 3 часть - менуэт, финал). Эволюция клавирной музыки. Строение классической сонаты. Подробный разбор строения и тонального плана сонатной формы

Прослушивание произведений

Симфония Ми-бемоль мажор (все части),

Сонаты Ре мажор и ми минор,

Для ознакомления

«Прощальная» симфония, финал.

Вольфганг Амадей Моцарт. Жизненный и творческий путь. «Чудо-ребенок», поездка в Италию, трудности устройства, разрыв с зальцбургским архиепископом. Венский период жизни и творчества. Основные жанры творчества. Симфоническое творчество В.А.Моцарта. Лирико-драматический характер симфонии соль-минор. Опера «Свадьба Фигаро» - сравнение с первоисточником Бомарше. Функция увертюры. Сольные характеристики главных героев. Клавирное творчество В.А.Моцарта.

Прослушивание произведений

Симфония соль минор (все части),

Опера «Свадьба Фигаро» - увертюра, Ария Фигаро, две арии Керубино, ария Сюзанны (по выбору преподавателя),

Соната Ля мажор.

Для ознакомления

Увертюры к операм «Дон Жуан», «Волшебная флейта»,

«Реквием» - фрагменты

Людвиг ван Бетховен. Жизненный и творческий путь. Юность в Бонне. Влияние идей Великой французской буржуазной революции на мировоззрение и творчество Л. Ван Бетховена. Жизнь в Вене. Трагедия жизни – глухота. Основные жанры творчества. Фортепианные сонаты, новый стиль пианизма. «Патетическая» соната. Принципы монотематизма в Симфонии №5 до-минор. Изменение жанра в структуре симфонического цикла - замена менуэта на скерцо. Программный симфонизм, театральная музыка к драме И.В.Гете «Эгмонт».

Прослушивание произведений

Соната №8 «Патетическая»,

Симфония №5 до минор,

Увертюра из музыки к драме И.В.Гете «Эгмонт».

Для ознакомления

Соната для фортепиано №14, 1 ч.,

Соната для фортепиано №23, 1ч.,

Симфония № 9, финал,

Симфония № 6 «Пасторальная».

Романтизм в музыке. Новый стиль, новая философия, условия и предпосылки возникновения. Новая тематика, новые сюжеты – природа, фантастика, история, лирика, тема одиночества, романтический герой. Новые жанры – фортепианная и вокальная миниатюра, циклы песен, пьес.

Для ознакомления:

Ф.Мендельсон «Песни без слов» (по выбору преподавателя), Концерт для скрипки с оркестром, 1 часть.

Франц Шуберт. Жизненный и творческий путь. Возрастание значимости вокальной миниатюры в творчестве композиторов-романтиков. Песни, баллады и вокальные циклы Шуберта, новаторство в соотношении мелодии и сопровождения, внимание к поэтическому тексту, варьированные куплеты, сквозное строение. Новые фортепианные жанры – экспромты, музыкальные моменты. Новая трактовка симфонического цикла, специфика песенного тематизма в симфонической музыке («Неоконченная» симфония).

Прослушивание произведений

Песни «Маргарита за прялкой», «Лесной царь», «Форель», «Серенада», «Аве Мария», песни из циклов «Прекрасная мельничиха», «Зимний путь» (на усмотрение преподавателя),

Экспромт Ми-бемоль мажор, Музыкальный момент фа минор,

Симфония № 8 «Неоконченная».

Для ознакомления

Вальс си минор,

Военный марш.

Фредерик Шопен. Жизненный и творческий путь. Юность в Польше, жизнь в Париже, Ф.Шопен как выдающийся пианист. Специфика творческого наследия – преобладание фортепианных произведений. Национальные «польские» жанры – мазурки и полонезы; разнообразие их типов. Прелюдия – новая разновидность фортепианной миниатюры, цикл прелюдий Ф.Шопена, особенности его строения. Новая трактовка прикладных, «неконцертных» жанров – вальсов, этюдов. Жанр ноктюрна в фортепианной музыке, родоначальник жанра – Джон Фильд.

Прослушивание произведений

Мазурки До мажор, Си-бемоль мажор, ля минор,

Полонез Ля мажор,

Прелюдии ми минор, Ля мажор, до минор,

Вальс до-диез минор,

Этюды Ми мажор и до минор «Революционный»,

Ноктюрн фа минор.

Для ознакомления

Баллада № 1,

Ноктюрн Ми-бемоль мажор,

Полонез Ля-бемоль мажор.

Композиторы-романтики первой половины XIX века. Значение национальных композиторских школ. Творчество (исполнительское и композиторское) Ф.Листа. Р.Шуман – композитор и музыкальный критик. Музыкальное и теоретическое наследие Г.Берлиоза.

Для ознакомления предлагается прослушивание рапсодий Ф.Листа, отрывков из «Фантастической» симфонии Г.Берлиоза, номеров из «Фантастических пьес» или вокальных циклов Р.Шумана.

Европейская музыка в XIX веке. Разные пути развития оперного жанра. Творчество Д.Верди и Р.Вагнера. Инструментальная музыка Германии и Австрии (И.Брамс). Французская композиторская школа (Ж.Бизе, С.Франк и др.).

Для ознакомления предлагается прослушивание номеров из опер Д.Верди («Травиата», «Аида», «Риголетто») и Р.Вагнера («Лоэнгрин», «Летучий голландец», «Валькирия») на усмотрение преподавателя.

МУЗЫКАЛЬНАЯ ЛИТЕРАТУРА РУССКИХ КОМПОЗИТОРОВ

(третий-четвертый годы обучения)

Данный раздел учебного предмета «Музыкальная литература», посвященный отечественной музыке XIX-XX веков, – ключевой в курсе. Он имеет как познавательное, так и воспитательное значение для школьников подросткового возраста. В данной программе изучению русской музыкальной литературе отводится второе полугодие 6 класса и весь 7 класс.

Русская церковная музыка, нотация, жанры и формы. Уникальная история формирования русской культуры в целом и музыкальной в частности. Особенности нотации (крюки и знамена). Профессиональная музыка – церковная. Приоритет вокального начала.

Для ознакомления предлагается прослушивание любых образцов знаменного распева, примеров раннего многоголосия (стихир, тропарей и кондаков).

Музыкальная культура XVIII века. Творчество Д.С.Бортнянского, М.С.Березовского и других. Краткий экскурс в историю государства российского XVII – начала XVIII века. Раскол. Реформы Петра Великого. Новые эстетические

нормы русской культуры. Жанры канта, партесного концерта. Возрастание роли инструментальной музыки. Возникновение русской оперы.

Для ознакомления предлагается прослушивание частей хоровых концертов, увертюр из опер Д.С.Бортнянского и М.С.Березовского; русских кантов.

Культура начала XIX века. Романсы. Творчество А.А.Алябьева, А.Е.Гурилева, А.Л.Варламова. Формирование традиций домашнего музицирования. Романтизм и сентиментализм в русской поэзии и вокальной музыке. Формирование различных жанров русского романса: элегия, русская песня, баллада, романсы «о дальних странах», с использованием танцевальных жанров.

Прослушивание произведений

А.А.Алябьев «Соловей»,

А.Л.Варламов «Красный сарафан», «Белеет парус одинокий»,

А.Е.Гурилев «Колокольчик».

Для ознакомления

А.А.Алябьев «Иртыш»,

А.Е.Гурилев «Домик-крошечка»,

другие романсы по выбору преподавателя.

Михаил Иванович Глинка. Жизненный и творческий путь. Обучение в Италии, Германии. Зарождение русской музыкальной классики. Создание двух опер. Поездки во Францию, Испанию. Создание одночастных симфонических программных увертюр. Эпоха Глинки: современники композитора.

Опера «Жизнь за царя» или «Иван Сусанин». Общая характеристика; композиция оперы. Музыкальные характеристики героев: русских и поляков.

Различные виды сольных сцен (ария, каватина, песня, романс). Хоровые сцены. Понятия «интродукция», «эпилог». Танцы как характеристика поляков. Повторяющиеся темы в опере, их смысл и значение.

Романсы Глинки – новое наполнение жанра, превращение романса в особый жанр камерной вокальной миниатюры. Роль русской поэзии, внимание к поэтическому тексту. Роль фортепианной партии в романсах. Разнообразие музыкальных форм.

Симфонические сочинения Глинки – одночастные программные симфонические миниатюры. Национальный колорит испанских увертур. «Камаринская»: уникальная роль в становлении русской симфонической школы. «Вальс-фантазия».

Прослушивание произведений

«Иван Сусанин» («Жизнь за царя») 1 д.: Интродукция, Каватина и рондо Антонида, трио «Не томи, родимый»; 2 д.: Полонез, Краковяк, Вальс, Мазурка; 3 д.: Песня Вани, сцена Сусанина с поляками, Свадебный хор, Романс Антонида; 4 д.: ария Сусанина; Эпилог: хор «Славься».

Романсы: «Жаворонок», «Попутная песня», «Я помню чудное мгновенье».

Симфонические произведения: «Камаринская», «Вальс-фантазия».

Для ознакомления

Увертюра к опере «Руслан и Людмила»,

«Арагонская хота».

Романсы «Я здесь, Инезилья», «В крови горит огонь желанья», «Венецианская ночь» и др. по выбору преподавателя.

Александр Сергеевич Даргомыжский. Жизненный и творческий путь. Значение дружбы с Глинкой. Новые эстетические задачи. Поиск выразительности музыкального языка, отношение к литературному тексту, передача в музыке интонаций разговорной речи.

Социально-обличительная тематика в вокальных сочинениях.

Опера в творчестве композитора, особенности музыкального языка в операх «Русалка», «Каменный гость». Психологизм образа Мельника, жанровые хоровые сцены, портретная характеристика Князя.

Вокальная миниатюра – появление новых жанров и тем (драматическая песня, сатирические сценки).

Прослушивание произведений

Вокальные произведения: «Старый капрал», «Мне грустно», «Титулярный советник» «Мне минуло шестнадцать лет».

Опера «Русалка»: ария Мельника из 1 д. и сцена Мельника из 3 д., хор из 2 д. «Сватушка» и хоры русалок из 3 д., Песня Наташи из 2 д., Каватина Князя из 3 д.

Для ознакомления

Романсы и песни «Ночной зефир», «Мельник» и другие по выбору преподавателя.

Русская культура 60-х годов XIX века. Деятельность и творчество М.А.Балакирева. Общественно-политическая жизнь в 60-е годы. Расцвет литературы и искусства. «Западники» и славянофилы. Расцвет русской музыкальной классики во второй половине XIX века, ее великие представители. Изменения в музыкальной жизни столиц. Образование РМО, открытие консерваторий, Бесплатная музыкальная школа. А.Н.Серов и В.В.Стасов, Антон и Николай Рубинштейны, М.А.Балакирев и «Могучая кучка».

Для ознакомления возможно прослушивание фрагментов оперы А.Рубинштейна «Демон», фортепианной фантазии М.А.Балакирева «Исламей» или других произведений на усмотрение преподавателя.

Александр Порфирьевич Бородин. Жизненный и творческий путь. Многогранность личности А.П.Бородина. Научная, общественная деятельность, литературный талант.

Опера «Князь Игорь» - центральное произведение композитора. Композиция оперы. Понятие «пролог», «финал» в опере. Русь и Восток в музыке оперы. Музыкальные характеристики героев в сольных сценах (князь Игорь, Галицкий, хан Кончак, Ярославна). Хоровые сцены в опере. Место и роль «Половецких плясок».

Романсы А.П.Бородина. Глубокая лирика, красочность гармоний. Роль текста, фортепианной партии.

Симфоническое наследие А.П.Бородина, формирование жанра русской симфонии в 60-х годах XIX века. «Богатырская» симфония.

Прослушивание произведений

Опера «Князь Игорь»: пролог, хор народа «Солнцу красному слава», сцена затмения; 1 д.: песня Галицкого, ариозо Ярославны, хор девушек «Мы к тебе, княгиня», хор бояр «Мужайся, княгиня», 2 д.: каватина Кончаковны, ария Игоря, ария Кончака, Половецкие пляски, 4 д.: Плач Ярославны, хор поселян.

Романсы «Спящая княжна», «Для берегов Отчизны»,

Симфония №2 «Богатырская».

Для ознакомления

Квартет №2, 3 часть «Ноктюрн».

Модест Петрович Мусоргский. Жизненный и творческий путь.

Социальная направленность, историзм и новаторство творчества М.П.Мусоргского. Судьба наследия композитора, редакции его сочинений.

«Борис Годунов», история создания, редакции оперы, сложности постановки. Идейное содержание оперы. Композиция оперы, сквозное развитие действия, декламационное начало вокальных партий ряда персонажей – характерные черты новаторского подхода композитора к реализации замысла оперы.

Вокальные произведения М.П.Мусоргского. Продолжение традиций А.С.Даргомыжского, поиск выразительной речевой интонации. Круг поэтов, тематика циклов и песен М.П.Мусоргского. («Детская», «Светик Савишна» и др.).

«Картинки с выставки» - лучшее инструментальное произведение композитора. История создания, особенности построения, лейтмотив цикла. Оркестровая версия М.Равеля.

Прослушивание произведений:

«Борис Годунов»: оркестровое вступление, пролог 1к.: хор «На кого ты нас покидаешь», сцена с Митюхой, 2 к. целиком, 1 д. 1 к.: монолог Пимена, 1 д. 2 к.: песня Варлаама, 2 д. монолог Бориса, сцена с курантами, 4 д. 1 к.: хор «Кормилец-батюшка», сцена с Юродивым, 4 д.3 к.: хор «Расходилась, разгулялась»

«Картинки с выставки» (возможно фрагменты на усмотрение преподавателя).

Для ознакомления

Песни: «Семинарист», «Светик Савишна», «Колыбельная Еремушке», вокальный цикл «Детская»,

симфоническая картина «Ночь на Лысой горе»,

вступление к опере «Хованщина» («Рассвет на Москве-реке»).

Николай Андреевич Римский-Корсаков. Жизненный и творческий путь.

Многогранность творческой, педагогической и общественной деятельности Н.А.Римского-Корсакова. Значение оперного жанра в творчестве композитора. Сказка, история и повседневный быт народа в операх Н.А.Римского-Корсакова. Опера «Снегурочка», литературный источник сюжета. Композиция оперы. Пантеизм, сказочность, реальность, обрядовость в опере. Музыкальные характеристики реальных и сказочных героев. Лейтмотивы в опере.

Симфоническое творчество Н.А.Римского-Корсакова. «Шехерезада» - программный замысел сюиты. Средства создания восточного колорита. Лейтмотивы, их развитие. Роль лейттембров.

Прослушивание произведений:

Опера «Снегурочка». Пролог – вступление, песня и пляска птиц, ария и ариэтта Снегурочки, Проводы масленицы; 1 д.: 1 и 2 песни Леля, ариозо Снегурочки; 2 д.: клич Бирючей, шествие царя Берендея, каватина царя Берендея; 3 д.: хор «Ай, во поле липенька», пляска скоморохов, третья песня Леля, ариозо Мизгиря; 4 д.: сцена таяния Снегурочки, заключительный хор.

Симфоническая сюита «Шехерезада».

Для ознакомления

Романсы, камерная лирика Н.А.Римского-Корсакова («Не ветер, вея с высоты», «Звонче жаворонка пенье», «Не пой, красавица...») на усмотрение преподавателя.

Петр Ильич Чайковский. Жизненный и творческий путь. Композитор, музыкальный критик, педагог, дирижер. Признание музыки Чайковского при жизни композитора во всем мире. Оперы и симфонии как ведущие жанры творчества.

Первая симфония «Зимние грезы», ее программный замысел. Строение цикла, особенности сонатной формы 1 части. Использование народной песни как темы в финале симфонии.

«Евгений Онегин» - «лирические сцены». Литературный источник сюжета, история первой постановки оперы силами студентов Московской консерватории. Композиция оперы. Новый тип русской оперы – лирико-психологический. Особенности драматургии, понятие «сцена». Музыкальные характеристики главных героев. Интонационная близость характеристик Татьяны и Ленского. Темы, связанные с главными героями оперы, изложение тем в разных картинах.

Прослушивание произведений

Симфония №1 «Зимние грезы»,

Опера «Евгений Онегин». 1к.: вступление, дуэт Татьяны и Ольги, хоры крестьян, ария Ольги, ариозо Ленского «Я люблю вас»; 2 к.: вступление, сцена письма Татьяны; 3 к.: хор «Девицы, красавицы», ария Онегина, 4 к.: вступление, вальс с хором, мазурка и финал, 5 к.: вступление, ария Ленского, дуэт «Враги», сцена поединка, 6 к.: полонез, ария Гремина, ариозо Онегина; 7 к.: монолог Татьяны, дуэт «Счастье было так возможно», ариозо Онегина «О, не гони, меня ты любишь».

Для ознакомления

Увертюра-фантазия «Ромео и Джульетта»,

Симфония № 4,

Квартет № 1, 2 часть,

Концерт для фортепиано с оркестром № 1,

Романсы «День ли царит», «То было раннею весной», «Благословляю вас, леса» и другие на усмотрение преподавателя.

ОТЕЧЕСТВЕННАЯ МУЗЫКАЛЬНАЯ ЛИТЕРАТУРА XX ВЕКА

(5 год обучения)

Пятый год обучения музыкальной литературе является итоговым в музыкальной школе. Его основная задача – при помощи уже имеющихся у учащихся навыков работы с учебником, нотным текстом, дополнительными источниками информации существенно расширить их музыкальный кругозор, увеличить объем знаний в области русской и советской музыкальной культуры, научить подростков ориентироваться в современном музыкальном мире. При изучении театральных произведений рекомендуется использовать возможности видеозаписи. Необходимо также знакомить учеников с выдающимися исполнителями современности. Заключительный раздел, посвященный изучению музыки последней трети двадцатого столетия, является ознакомительным, музыкальные примеры для прослушивания педагог может отобрать исходя из уровня подготовки учеников, их интересов, наличия звукозаписей.

Русская культура в конце XIX - начале XX веков. «Серебряный век» русской культуры. Меценаты и музыкально-общественные деятели. Развитие музыкального образования. Связи с отечественным искусством и литературой. «Мир искусства». Выдающиеся исполнители этого периода.

Творчество С.И.Танеева. Многогранность и своеобразие личности. Вклад С.И.Танеева в музыкальную жизнь Москвы. Творческое и научное наследие.

Для ознакомления рекомендуется прослушивание кантаты «Иоанн Дамаскин», Симфонии до минор, романсов и хоров по выбору преподавателя.

Творчество А.К.Лядова. Специфика стиля – преобладание малых форм в фортепианной и симфонической музыке. Преобладание сказочной тематики в программных произведениях.

Для ознакомления рекомендуется прослушивание симфонических произведений «Волшебное озеро», «Кикимора», фортепианных пьес «Музыкальная табакерка», «Про старину».

Творчество А.К.Глазунова. Общая характеристика творчества. Жанровое разнообразие сочинений. Развитие традиций русской симфонической музыки. Жанр балета в творчестве композитора

Для ознакомления рекомендуется прослушивание Симфонии №5, Концерта для скрипки с оркестром, фрагментов балета «Раймонда».

Творчество С.В.Рахманинова. Биография. Наследник традиций П.И.Чайковского. Русский мелодизм в духовных и светских сочинениях. С.В.Рахманинов – выдающийся пианист. Обзор творчества.

Прослушивание произведений

Концерт № 2 для фортепиано с оркестром,

Романсы «Не пой, красавица», «Вешние воды», «Вокализ»,

Прелюдии до-диез минор, Ре мажор,

Музыкальный момент ми минор.

Для ознакомления

Концерт № 3 для фортепиано с оркестром,

Романсы «Сирень», «Здесь хорошо» и другие по выбору преподавателя,

прелюдии, музыкальные моменты, этюды-картины по выбору преподавателя.

Творчество А.Н.Скрябина. Биография. Особенности мировоззрения и отношения к творчеству. Эволюция музыкального языка – гармонии, ритма, метра, мелодии. Симфонические и фортепианные жанры в музыке Скрябина. Жанр поэмы. Новая трактовка симфонического оркестра, расширение состава, особенности тематизма, тембры-символы.

Прослушивание произведений

Прелюдии ор. 11 по выбору преподавателя,

Этюд ре-диез минор ор. 8,

Для ознакомления

«Поэма экстаза»,

Две поэмы ор.32.

Биография И.Ф.Стравинского, «Русские сезоны». Многогранность творческой деятельности Стравинского. Новые стилевые веяния и композиторские техники. Личность С.П.Дягилева, роль его антрепризы в развитии и популяризации российской культуры. «Мир искусства».

Балеты И.Ф.Стравинского: «Жар-птица» и «Петрушка». Значение сочинений «русского периода», новации в драматургии, хореографии и музыке балета.

Новые стилевые веяния и композиторские техники, менявшиеся на протяжении творчества И.Ф.Стравинского.

Прослушивание произведений

«Петрушка».

Для ознакомления

Фрагменты балетов «Жар-Птица», «Весна священная».

Отечественная музыкальная культура 20-30-х годов XX века. Революции в России начала XX века. Социально-культурный перелом. Новые условия бытования музыкальной культуры в 20-40-е годы XX века. Новые жанры и новые темы.

Для ознакомления возможно прослушивание произведений:

А.В.Мосолов «Завод»,

В.М.Дешевов «Рельсы»,

и других на усмотрение преподавателя.

Сергей Сергеевич Прокофьев. Жизненный и творческий путь. Сочетание двух эпох в его творчестве: дореволюционной и советской. С.С.Прокофьев – выдающийся пианист. Уникальное сотрудничество С.С.Прокофьева и С.М.Эйзенштейна. «Александр Невский» - киномузыка, переросшая в самостоятельное оркестровое произведение.

Балеты С.С.Прокофьева – продолжение реформ П.И.Чайковского, И.Ф.Стравинского. Выбор сюжетов. Лейтмотивы, их роль в симфонизации балетной музыки. Постановки, выдающиеся танцовщики – исполнители партий.

Симфоническое творчество С.С.Прокофьева. Седьмая симфония – последнее завершенное произведение композитора. Особенности строения цикла.

Прослушивание произведений

Пьесы для фортепиано из ор.12 (Гавот, Прелюд, Юмористическое скерцо),

Кантата «Александр Невский»,

Балет «Ромео и Джульетта»: вступление, 1 д.: «Улица просыпается», «Джульетта-девочка», «Маски», «Танец рыцарей», «Мадригал»; 2 д.: «Ромео у патера Лоренцо»; 3 д.: «Прощание перед разлукой»,

Балет «Золушка». 1 д.: «Па-де-шаль», «Золушка», Вальс соль минор; 2 д.: Адажио Золушки и Принца; 3 д.: первый галоп Принца,

Симфония №7: 1, 2, 3 и 4 части.

Для ознакомления

Кинофильм С.М.Эйзенштейна «Александр Невский»,

Фильм-балет «Ромео и Джульетта» (с Г.Улановой в роли Джульетты),

Марш из оперы «Любовь к трем апельсинам»,

Первый концерт для фортепиано с оркестром.

Дмитрий Дмитриевич Шостакович. Жизненный и творческий путь.

Гражданская тематика творчества, музыка Д.Д.Шостаковича как летопись истории страны. Особое значение жанра симфонии, особенности цикла. Роль камерной музыки в творчестве композитора.

Седьмая («Ленинградская») симфония. Великая Отечественная война в советской музыке. Подробный разбор первой части (особенности строения сонатной формы, «эпизод нашествия», измененная реприза) и краткая характеристика 2, 3 и 4 частей.

Камерная музыка, основные жанры. Фортепианный квинтет соль минор. Особенности строения цикла, использование барочных жанров и форм (прелюдия, fuga, пассакалия).

Роль кантатно-ораториальных сочинений в 60-годы. Творчество поэтов - современников Д.Д.Шостаковича, отраженное в его музыке. «Казнь Степана Разина» - жанр вокально-симфонической поэмы.

Прослушивание произведений

Симфония №7 До мажор,

Фортепианный квинтет соль минор,

«Казнь Степана Разина».

Для ознакомления

Симфония № 5, 1 часть,

«Песня о встречном»

Творчество Арама Ильича Хачатуряна. Новое поколение композиторов Советского Союза. Разнообразное наследие автора. Национальный колорит творчества. Для ознакомления возможно прослушивание произведений: Концерт для скрипки с оркестром, фрагменты из балетов «Гаянэ» и «Спартак».

Творчество Георгия Васильевича Свиридова. Продолжатель традиции русской хоровой школы. Особое значение вокальной и хоровой музыки в творчестве, любовь к русской поэзии, «пушкинская» тема в музыке Г.В.Свиридова.

Для ознакомления возможно прослушивание произведений: «Поэма памяти Сергея Есенина» (№№1, 2, 10), «Романс» и «Вальс» из музыкальных иллюстраций к повести Пушкина «Метель», романсы и хоры по выбору преподавателя («Пушкинский венок», цикл на стихи Р.Бернса и др.).

Шестидесятые годы XX века, «оттепель». Отечественная музыка второй половины XX века. Связи процессов музыкального творчества с событиями общественно-политической жизни страны. Общее представление о композиторских техниках конца XX века. Музыкальные примеры для прослушивания преподаватель может выбрать самостоятельно, исходя из уровня группы, интересов учеников, имеющихся записей.

Творчество Р.К.Щедрина. Краткое ознакомление с биографией композитора. Прослушивание произведений:

Концерт для оркестра «Озорные частушки».

Творчество А.Г.Шнитке и С.А.Губайдулиной. Краткое ознакомление с биографиями композиторов.

Для ознакомления рекомендуется прослушивание произведений: А.Г.Шнитке Concerto grosso №1, С.А.Губайдулина «Detto-I» или других по выбору преподавателя.

Творчество Э.В.Денисова и В.А.Гаврилина. Краткое ознакомление с биографиями композиторов.

Для ознакомления рекомендуется прослушивание произведений Э.В.Денисова «Знаки на белом», фрагментов балета В.А.Гаврилина «Анюта» или других по выбору преподавателя.

IV. ТРЕБОВАНИЯ К УРОВНЮ ПОДГОТОВКИ ОБУЧАЮЩИХСЯ

Содержание программы учебного предмета «Музыкальная литература» обеспечивает художественно-эстетическое и нравственное воспитание личности учащегося, гармоничное развитие музыкальных и интеллектуальных способностей детей. В процессе обучения у учащегося формируется комплекс историко-музыкальных знаний, вербальных и слуховых навыков.

Результатом обучения является сформированный комплекс знаний, умений и навыков, отражающий наличие у обучающегося музыкальной памяти и слуха, музыкального восприятия и мышления, художественного вкуса, знания музыкальных стилей, владения профессиональной музыкальной терминологией, определенного исторического кругозора.

Результатами обучения также являются:

- первичные знания о роли и значении музыкального искусства в системе культуры, духовно-нравственном развитии человека;
- знание творческих биографий зарубежных и отечественных композиторов согласно программным требованиям;
- знание в соответствии с программными требованиями музыкальных произведений зарубежных и отечественных композиторов различных исторических периодов, стилей, жанров и форм от эпохи барокко до современности;
- умение в устной и письменной форме излагать свои мысли о творчестве композиторов;
- умение определять на слух фрагменты того или иного изученного музыкального произведения;
- навыки по восприятию музыкального произведения, умение выражать его понимание и свое к нему отношение, обнаруживать ассоциативные связи с другими видами искусств.

V. ФОРМЫ И МЕТОДЫ КОНТРОЛЯ, СИСТЕМА ОЦЕНОК

1. **Аттестация: цели, виды, форма, содержание**

Цель аттестационных (контрольных) мероприятий – определить успешность развития учащегося и степень освоения им учебных задач на данном этапе.

Виды контроля: текущий, промежуточный, итоговый.

Текущий контроль – осуществляется регулярно преподавателем на уроках. Текущий контроль направлен на поддержание учебной дисциплины, на ответственную организацию домашних занятий. Текущий контроль учитывает темпы продвижения ученика, инициативность на уроках и при выполнении домашней работы, качество выполнения заданий. На основе текущего контроля выводятся четвертные оценки.

Формы текущего контроля:

- устный опрос (фронтальный и индивидуальный),

- выставление поурочного балла, суммирующего работу ученика на конкретном уроке (выполнение домашнего задания, знание музыкальных примеров, активность при изучении нового материала, качественное усвоение пройденного),

- письменное задание, тест.

Особой формой текущего контроля является **контрольный урок**, который проводится преподавателем, ведущим предмет. Целесообразно проводить контрольные уроки в конце каждой учебной четверти. На основании текущего контроля и контрольного урока выводятся четвертные оценки.

На контрольном уроке могут быть использованы как устные, так и письменные формы опроса (тест или ответы на вопросы - определение на слух тематических отрывков из пройденных произведений, указание формы того или иного музыкального сочинения, описание состава исполнителей в том или ином произведении, хронологические сведения и т.д.). Особой формой проверки знаний, умений, навыков является форма самостоятельного анализа нового (незнакомое) музыкального произведения.

Пример письменных вопросов для контрольного урока

"Евгений Онегин" 1 вариант, 8 класс

1. Как определил П.И.Чайковский жанр оперы "Евгений Онегин" и почему.
2. Какие музыкальные темы, связанные с образом Ленского, повторяются в опере и где?

3. В какой картине находится «Сцена письма Татьяны»? Какие музыкальные темы из этой сцены еще звучат в опере, где?
4. В какой картине показан бал в Петербурге, и какие танцы там использованы?
5. Перечислите хоровые эпизоды в опере (картина, состав хора).
6. С какой темы начинается опера? Дайте ей характеристику. Где еще звучит эта тема?

"Евгений Онегин" 2 вариант, 8 класс

1. Где впервые была поставлена опера и почему.
2. Какие музыкальные темы, связанные с образом Татьяны, повторяются в опере, где?
3. В какой картине находится Ария Ленского? Как она построена, дайте характеристику основной теме арии. Где в последний раз звучит эта тема, в чем ее смысл?
4. В какой картине показан бал в деревне, и какие танцы там использованы?
5. Перечислите ансамбли в опере (картина, состав и особенности ансамбля).
6. Что такое ариозо? Ариозо каких персонажей есть в опере? Где находятся эти ариозо? Темы каких ариозо повторяются в опере и где?

Промежуточный контроль – осуществляется в конце каждого учебного года. Может проводиться в форме контрольного урока, зачета. Включает индивидуальный устный опрос или различные виды письменного задания, в том числе, анализ незнакомого произведения. Задания для промежуточного контроля должны охватывать весь объем изученного материала.

Пример письменных вопросов для контрольного урока (зачета)

2 год обучения, 1 вариант

1. В каких странах жили и творили композиторы: Г.Ф.Гендель, Г.Перселл, К.В.Глюк, А.Сальери, К.М.Вебер, В.Беллини, Д.Верди, Ф.Мендельсон.
2. Назовите не менее 5 композиторов, большая часть жизни и творчества которых приходится на XVIII век.

3. Расположите эти события в хронологическом порядке:

- Великая французская буржуазная революция,
- первое исполнение «Страстей по Матфею» И.С.Баха,
- год рождения В.А.Моцарта,
- год смерти И.С.Баха,
- переезд Ф.Шопена в Париж и восстание в Польше,
- год рождения И.С.Баха,
- год смерти В.А.Моцарта,
- год встречи Л. ван Бетховена и В.А.Моцарта в Вене,
- год окончания службы И.Гайдна у Эстерхази,
- год смерти Ф.Шуберта.

4. Чем отличается квартет от концерта?

5. Назовите танцы, популярные в XIX веке. В творчестве каких композиторов они встречались?

6. Чем отличается экспозиция сонатной формы от репризы?

7. Укажите жанр этих произведений, их авторов и объясните названия: «Страсти по Матфею», «Кофейная кантата», «Времена года», «Неоконченная», «Пасторальная», «Лесной царь», «Зимний путь».

8. Как называется последняя часть сонатно-симфонического цикла? Какую музыкальную форму чаще всего использовали композиторы?

9. Кого из композиторов мы называем «венскими классиками» и почему? Какие жанры являются главными в их творчестве?

10. Объясните термины: рондо, имитация, разработка

2 год обучения, 2 вариант

1. Из каких стран композиторы: К.Монтеверди, Ф.Куперен, А.Вивальди, Д.Б.Перголези, Ф.Лист, Г.Доницетти, Р.Вагнер, Р.Шуман.

2. Назовите не менее 5 композиторов, большая часть жизни и творчества которых приходится на XIX век.

3. Расположите эти события в хронологическом порядке:

Великая французская буржуазная революция,

первое исполнение «Страстей по Матфею» И.С.Баха,

год рождения В.А.Моцарта,

год смерти И.С.Баха,

переезд Ф.Шопена в Париж и восстание в Польше,

год рождения И.С.Баха,

год смерти В.А.Моцарта,

год встречи Л. ван Бетховена и В.А.Моцарта в Вене,

год окончания службы И.Гайдна у Эстерхази,

год смерти Ф.Шуберта.

4. Чем отличается симфония от сонаты?

5. Назовите танцы, популярные в XVIII веке. В творчестве каких композиторов они встречались?

6. Какие темы изменяются в репризе сонатной формы, а какие - нет? В чем состоят эти изменения?

7. Укажите жанр, этих произведений, их авторов и объясните их названия: «Страсти по Иоанну», «Хорошо темперированный клавир», «Времена года», «Прощальная», «Патетическая», «Форель», «Прекрасная мельничиха».
8. Какие жанры и какую музыкальную форму использовали композиторы в третьей части симфонии?
9. Кого из композиторов мы называем романтиками? Какие новые жанры появляются в их творчестве?
10. Объясните термины: хорал, двойные вариации, рефрен.

Учебными планами по образовательным программам «Фортепиано», «Струнные инструменты», «Духовые и ударные инструменты» и некоторых других в качестве промежуточной аттестации может быть предусмотрен экзамен по учебному предмету «Музыкальная литература» в конце 14 полугодия – то есть в конце 7 класса. Его можно проводить как устный экзамен, предполагающий подготовку билетов, или как развернутую письменную работу.

Итоговый контроль

Итоговый контроль осуществляется в конце 8 класса. Федеральными государственными требованиями предусмотрен экзамен по музыкальной литературе, который может проходить в устной форме (подготовка и ответы вопросов по билетам) и в письменном виде (итоговая письменная работа).

Предлагаемые первый и второй варианты итоговой работы могут быть использованы для письменного экзамена в предвыпускном и в выпускном классах. Третий вариант – для выпускного класса. Учитывая пройденный материал, педагог может добавить или исключить некоторые вопросы по своему усмотрению.

Итоговая работа, 1 вариант

1. Каких композиторов и почему мы называем «венскими классиками»?
2. Кто из великих композиторов был выдающимся музыкантом-исполнителем? (желательно указать страну и время, когда жил этот музыкант)
3. Какие важные исторические события произошли в России за время жизни Глинки?
4. Назовите основные жанры русских народных песен. Кто из композиторов и как работал с народными песнями?
5. Какие виды оркестров вы знаете, в чем их различие?
6. Когда и где возникли первые консерватории в России, кем они основаны, чьи имена носят?
7. Вспомните музыкальные произведения, рисующие картины природы (напишите автора, название, жанр). Как мы называем музыку такого характера?
8. Вспомните произведения русских композиторов, в которых есть образы Востока, Испании, Италии (напишите автора, жанр, название).
9. У кого из композиторов есть циклы из 24 пьес, с чем связано такое количество?
10. Объясните, что такое финал в инструментальном произведении и в опере.
11. Вспомните, какие партии мужских персонажей в опере исполняет женский голос (автор, название оперы, персонаж).
12. Что такое либретто, концерт (по 2 значения каждого термина).
13. В основе каких музыкальных форм лежат две темы? три темы?
14. В чем сходство и различие экспозиции и репризы сонатной формы?
15. В чем отличие ариозо от арии? Приведите примеры ариозо.
16. Какие музыкальные произведения возникли как отклик на современные исторические события (автор, жанр, название)?
17. Назовите самые известные концертные залы Москвы.
18. Какое произведение старинной музыки входит в вашу экзаменационную программу? Напишите, что вы знаете об авторе (страна, время), жанр, тональность произведения.

Итоговая работа, 2 вариант

1. Назовите русских композиторов рубежа XIX-XX века. Кто из них был выдающимся исполнителем?
2. Кто из композиторов писал книги, научные труды, статьи о музыке (желательно указать названия книг)?
3. Перечислите произведения, созданные на сюжеты и слова Пушкина (автор, жанр, название).
4. Что такое фортепианное трио, струнный квартет, фортепианный квинтет? Кто из композиторов писал произведения для таких составов?
5. В творчестве каких композиторов встречается жанр «поэма»? Укажите автора, название произведения и состав исполнителей.
6. Какие вы знаете произведения, имеющие несколько редакций?
7. Что такое цикл? Приведите примеры разных циклов.
8. Запишите эти произведения в порядке их создания: «Евгений Онегин», «Шехерезада», «Иван Сусанин», Первая симфония Чайковского, «Борис Годунов», «Руслан и Людмила», «Русалка».
9. Вспомните музыкальные произведения, в которых композитор изобразил сражение (автор, жанр, название). Как мы называем сцены, изображающие сражение в живописи, в музыке?
10. Какое важное историческое событие оказало влияние на мировоззрение и творчество Бетховена?
11. В чем сходство и в чем отличие заключительной партии и коды?
12. Перечислите оперы: - с историческими сюжетами, - со сказочными сюжетами (автор, название).
13. Кто из известных русских композиторов получил образование в консерватории, и кто сам преподавал в консерватории?
14. Какие темы в сонатной форме звучат в основной тональности?
15. Что такое партитура и в каком порядке она записывается?

16. Что такое клавир, квартет (по 2 значения каждого термина)
17. Назовите известные вам музыкальные музеи, укажите, где они находятся.
18. Какие этюды входят в вашу экзаменационную программу? Напишите, что вы знаете об авторах (страна, время)?

Итоговая работа, 3 вариант

1. Когда и где существовала «Могучая кучка», кто входил в ее состав, кому принадлежит это название?
2. Какие произведения мы называем программными? Какие признаки указывают на то, что это программное произведение? Приведите несколько примеров (автор, жанр, название).
3. Кто из великих композиторов жил в XVIII веке, в каких странах?
4. Какие важные исторические события произошли за время жизни С.С.Прокофьева?
5. В какой исторической последовательности возникли эти жанры: симфония, концертная увертюра, опера, концерт.
6. Что вы знаете об Антоне и Николае Рубинштейнах, в чем значение их деятельности для русской музыки?
7. Назовите композиторов, в творчестве которых особое значение принадлежит полифонии. Укажите, в какой стране и в какое время они жили.
8. Приведите примеры симфонических произведений, где используется хор (назовите автора, жанр, какой текст использован).
9. В чем сходство и в чем различие сонаты и симфонии?
10. В основе каких музыкальных форм лежит одна тема?
11. Назовите произведения, написанные на сюжеты Н.В.Гоголя (автор, название, жанр).
12. Какие вы знаете неоконченные произведения? Почему они остались незавершенными? Завершил ли их кто-нибудь?
13. Завершите: «Имя П.И.Чайковского присвоено...»

14. Назовите группы инструментов симфонического оркестра. Какие инструменты используются в оркестре, но не входят ни в одну из этих групп?
15. По каким признакам можно найти начало репризы в произведении?
16. Объясните термины: лейттема, каденция, речитатив, органнй пункт?
17. Назовите музыкальные театры Москвы.
18. Какое произведение крупной формы входит в вашу экзаменационную программу? Что вы знаете об авторе? Сколько частей в этом произведении, какие в них тональности?

Эффективной формой подготовки к итоговому экзамену является коллоквиум.

Для подготовки к коллоквиуму учащиеся должны использовать в первую очередь учебники по музыкальной литературе, а также «Музыкальную энциклопедию», музыкальные словари, книги по данной теме.

Полный список вопросов учащимся до коллоквиума не известен. Коллоквиум проводится в устной индивидуальной или мелкогрупповой форме (группы не более 4 человек). Возможно выполнение небольшого письменного задания, например, запись различных музыкальных терминов, названий произведений, фамилий деятелей культуры с целью проверки уровня грамотности и владения профессиональной терминологией у учащихся.

2. Критерии оценки промежуточной аттестации в форме экзамена (зачета) и итоговой аттестации

5 («отлично») - содержательный и грамотный (с позиции русского языка) устный или письменный ответ с верным изложением фактов. Точное определение на слух тематического материала пройденных сочинений. Свободное ориентирование в определенных эпохах (историческом контексте, других видах искусств).

4 («хорошо») - устный или письменный ответ, содержащий не более 2-3 незначительных ошибок. Определение на слух тематического материала также содержит 2-3 неточности негрубого характера или 1 грубую ошибку и 1 незначительную. Ориентирование в историческом контексте может вызывать небольшое затруднение, требовать время на размышление, но в итоге дается необходимый ответ.

3 («удовлетворительно») - устный или письменный ответ, содержащий 3 грубые ошибки или 4-5 незначительных. В определении на слух тематического материала допускаются: 3 грубые ошибки или 4-5 незначительные. В целом ответ производит впечатление поверхностное, что говорит о недостаточно качественной или непродолжительной подготовке обучающегося.

2 («неудовлетворительно») - большая часть устного или письменного ответа неверна; в определении на слух тематического материала более 70% ответов ошибочны. Обучающийся слабо представляет себе эпохи, стилевые направления, другие виды искусства.

3. Контрольные требования на разных этапах обучения

Содержание и требование программы «Музыкальная литература» определяет уровень подготовки обучающихся. В соответствии с ними ученики должны уметь:

- грамотно и связно рассказывать о том или ином сочинении или историческом событии,
- знать специальную терминологию,
- ориентироваться в биографии композитора,
- представлять исторический контекст событий, изложенных в биографиях композиторов,

- определить на слух тематический материал пройденных произведений,
- играть на фортепиано тематический материал пройденных произведений,
- знать основные стилевые направления в культуре и определять их характерные черты,
- знать и определять характерные черты пройденных жанров и форм.

VI. ШЕСТОЙ ГОД ОБУЧЕНИЯ ПО УЧЕБНОМУ ПРЕДМЕТУ «МУЗЫКАЛЬНАЯ ЛИТЕРАТУРА» (9-й или 6-й класс)

Пояснительная записка

Содержание учебного предмета «Музыкальной литературе» при 9-летнем и 6-летнем сроке направлено на подготовку учащихся к поступлению в профессиональные учебные заведения.

В то же время освоение выпускниками данной программы создает благоприятные условия для развития личности, укрепляет мотивацию к познанию и творчеству, эмоциональному обогащению.

Содержание программы рассчитано на годовой курс. Время аудиторных занятий – 1,5 часа в неделю. Время самостоятельных занятий – 1 час в неделю. В целом максимальная нагрузка за год составляет 82,5 часа, из них 33 часа – самостоятельная (внеаудиторная) работа, а 49, 5 часа – аудиторная.

Обоснованность последовательности тем в программе отвечает ходу музыкально-исторического процесса последних трех веков и включает темы по творчеству ведущих композиторов европейских стран.

Главная цель занятий (сверх перечисленных в начале данной учебной программы) – научить обучающихся вслушиваться в звучащую музыку при

максимальном слуховом внимании. Регулярное знакомство с выдающимися творениями великих композиторов способствует формированию художественного вкуса, умению слышать красоту художественных образов, осознавать талант их авторов. Помимо чисто музыкальных навыков ученики получают немало знаний о великих композиторах европейских стран, основных событиях музыкальной жизни минувших эпох, ведущих стилях, направлениях в развитии европейской музыки.

Шестой год обучения (9-й или 6-й классы) по учебному предмету «Музыкальная литература» является дополнительным к основному курсу.

Назначение занятий по музыкальной литературе - содействовать профессиональной ориентации учащихся, их сознательному выбору профессии музыканта через расширение и углубление знаний, навыков и умений, приобретенных при изучении основного курса и в самостоятельном общении с музыкой.

Одной из основных целей учебного предмета «Музыкальная литература» является дальнейшее художественно-эстетическое развитие учащихся, а также овладение ими знаниями, умениями, навыками, достаточными для поступления в профессиональное учебное заведение.

Из подбора и последовательности тем и произведений у учащихся должно сложиться общее представление о музыкальном процессе в Европе XVIII-XX веков, об основных жанрах музыки, художественных направлениях и национальных композиторских школах в их наиболее ярких проявлениях.

Формы занятий

Занятия могут проводиться в форме бесед и лекций преподавателя, диалога между преподавателем и обучающимися. Эффективной формой занятий

являются выступления обучающихся с заранее подготовленными докладами по заданной теме. На уроке выступают не более двух докладчиков (занятия в форме семинара). Остальные ученики являются активными слушателями, задают вопросы, высказывают свои суждения. Доклад подкрепляется прослушиванием музыкальных произведений. Накопленный учащимися опыт позволит обращаться к более сложным и объемным произведениям, позволит затрагивать вопросы, отвечающие интересам взрослеющих школьников. Безусловно, подготовка к докладу осуществляется с помощью преподавателя, который рекомендует перечень литературы; объясняет схему выступления; контролирует продолжительность выступления; указывает моменты, на которые необходимо при выступлении обратить особое внимание учеников.

Отличительная особенность программы шестого года обучения

Учитывая, что русская музыкальная классика XIX-XX веков в лице всех ее основных представителей учащимся уже знакома, а европейская классика в предшествующем курсе (пять лет обучения) была представлена лишь шестью монографическими темами, целесообразно вновь вернуться к классическому периоду европейской музыки и, не дублируя темы основного курса, познакомить их с именами и некоторыми сочинениями крупнейших композиторов Италии, Германии, Франции, ряда других стран, музыкальное искусство которых входит в сокровищницу мировой музыкальной культуры.

Обозревая европейскую классику трех последних веков, необходимо найти возможность приблизить школьников к современной музыкальной жизни, участниками которой они становятся, к некоторым ее проблемам. Хорошим материалом для этого могут послужить важнейшие события музыкальной жизни (конкурсы, фестивали, премьеры музыкальных театров и т.п.), обзор событий и фактов, содержащийся в средствах массовой информации, в интернете. Свое место в учебной работе должны найти и памятные музыкальные даты.

На усмотрение преподавателя несколько уроков можно посвятить творчеству выдающихся исполнителей XX века (пианистов, скрипачей, виолончелистов, певцов, дирижеров).

Учебно-тематический план

Предлагаемый план является одним из возможных вариантов содержания предмета в 9 (6) классе. Педагог должен ориентироваться на уровень подготовки учеников и исходить из методической целесообразности изучения той или иной темы.

Примерный учебно-тематический план

№№ темы	Темы уроков	кол-во часов	Содержание
1 полугодие			
1	Вводный урок	3	Музыка в античном мире, в эпоху Средневековья и Ренессанса (повторение).
2	Итальянская музыка XVIII века; А.Вивальди, Д.Скарлатти; скрипка и клавиесин; камерный оркестр	3	Эпоха Барокко; расцвет инструментальной музыки; формирование оркестров; жанр скрипичного концерта; concerto grosso; клавирные сонаты; неаполитанская школа.
3	Опера и оратория в XVIII веке; Г.Ф.Гендель, К.В.Глюк	3	Монументальные вокально-оркестровые сочинения эпохи Барокко и классицизма. Ознакомление с отдельными частями из произведений для камерного оркестра Г.Ф.Генделя, ариями из опер, хорами из ораторий; фрагментами из оперы «Орфей».
4	Немецкие романтики первой половины XIX	3	Новая стилистика; романтическая опера (увертюра, хор охотников из оперы

	века: К.М.Вебер, Ф.Мендельсон, Р.Шуман		«Волшебный стрелок»). Музыка в драматическом театре («Сон в летнюю ночь»), лирико-исповедальный характер творчества романтиков (цикл «Любовь поэта»).
5	Ф.Лист	1,5	Программный симфонизм, его специфика; «Прелюды».
6	Г.Берлиоз	1,5	Программный симфонизм; гротеск в музыке; «Фантастическая» симфония 2, 4, 5 части.
7	Н.Паганини	1,5	Виртуозы-исполнители и их творчество; Каприс №24 и сочинения Ф.Листа, И.Брамса на тему Н.Паганини.
8	Д.Россини	3	Разнообразие творчества итальянского композитора; духовная музыка Д.Россини. Три оперные увертюры и части из «Маленькой торжественной мессы».
	Контрольный урок (семинар)	3	
	Резервный урок	1,5	
2 полугодие			
9	К.Сен-Санс	3	Творчество французского романтика. Ознакомление со Вторым фортепианным концертом; рондо-каприччиозо (для скрипки); ария Далилы из оперы «Самсон и Далила»
10	И.Брамс	1,5	Симфонические циклы второй половины XIX века; финалы Первой и Четвертой симфоний.
11	Д.Верди	3	Развитие оперных традиций; духовная музыка (фрагмент из «Реквиема»), ознакомление со сценами из опер («Аида», «Травиата», «Риголетто») в

			видеозаписи.
12	Р.Вагнер	3	Музыкальная драма, новое отношение к структуре оперы. Прослушивание: «Лоэнгрин»: вступление к 1 и 3 действиям; «Тристан и Изольда»: вступление к 1 и 3 действию, смерть Изольды.
13	А.Дворжак или Б.Сметана	1,5	Творчество чешских композиторов; А.Дворжак: 9-я симфония, части 3,4, Влтава; Б.Сметана: увертюра к опере «Проданная невеста».
14	Г.Малер	1,5	Музыкальный постромантизм и экспрессионизм. Возможно прослушивание: 1-я симфония, 3,4 части, Адажиетто из 5 симфонии.
15	Французские импрессионисты: К.Дебюсси, М.Равель, П.Дюка	3	Новая стилистика; новые трактовки средств выразительности, звукопись. Ознакомление с фортепианными и симфоническими сочинениями К.Дебюсси и М.Равеля («Прелюдии», «Болеро» и т.д.). Симфоническая сказка П.Дюка «Ученик Чародея».
16	Б.Бриттен и английская музыка	1,5	Симфоническая музыка в XX веке. Вариации на тему Г.Перселла.
17	Д.Гершвин и американская музыка	1,5	Джазовая культура. Рапсодия в стиле блюз.
18	О.Мессиан и французская музыка или композиторы Нововенской школы	1,5	Квартет «На конец времени», различные органые пьесы или отрывки из «Лунного Пьеро» А.Шенберга, «Воццека» А.Берга и фортепианные пьесы А.Веберна.
19.	Выдающиеся	3	Знакомство с аудио- и видео-записями, характеристика и особенности

	исполнители XX века		исполнения
	Итоговый семинар, коллоквиум	3	
	Резервный урок	1,5	

Методические рекомендации по проведению урока в 9 (б) классе

Каждую новую тему открывает небольшое вступительное слово преподавателя, устанавливающее связи новой темы с содержанием предшествующих уроков, собирающее внимание учеников. Затем слово передается ученику, подготовившего сообщение (доклад) по данной теме в пределах 5-10 минут (возможно чтение заранее написанного текста). Оно должно содержать краткую характеристику эпохи, среды, личности и творческого наследия композитора (при этом необходимо приводить наиболее значительные факты из жизни композитора). Ввиду того, что подобная форма заданий ранее не практиковалась и представляет для подростка определенную сложность, задача преподавателя - объяснить, каким должно быть подобное сообщение и как его следует готовить.

Отсутствие единого школьного учебника по тематическому плану дополнительного года обучения делает необходимым обращение к иным источникам информации (словари, справочники, энциклопедии, литература о музыке для школьников). И здесь не обойтись без советов и практической помощи преподавателя.

Выступление учащегося перед своими одноклассниками должно быть прокомментировано преподавателем, а его замечания и советы - учтены будущими «докладчиками». Количество выступлений каждого ученика зависит от численного состава группы, но не должно быть менее 2-3-х раз в учебном году. Каждое выступление засчитывается как выполнение требований и включается в

общий зачет. Оценивать выступления в баллах нежелательно, - самостоятельность учащихся при подготовке выступления всегда относительна, и это неизбежно в силу характера самого задания и отсутствия опыта. Обучающая направленность такого задания - в приобщении школьников к студенческому виду работы над текстовым материалом, из которого нужно отобрать минимум необходимого. Распределение тем для сообщений можно осуществить как в начале четверти, полугодия, так и по ходу занятий.

Основное время урока посвящается прослушиванию музыки с необходимым предисловием преподавателя, подготавливающим осмысленное восприятие произведения (возможен предварительный показ одной или нескольких основных тем на фортепиано). Обмен впечатлениями и краткое подведение итогов завершают урок.

Ожидаемые результаты и способы их проверки

Дополнительный год обучения должен содействовать проявлению творческой инициативы учащихся. Хорошо обсудить с ними на первых уроках общую тематику занятий, выслушать и учесть пожелания учеников, объяснить назначение и содержание их сообщений, предусмотреть возможность исполнения музыки (по тематике занятия) школьниками.

Текущий контроль. Традиционная поурочная проверка знаний должна сочетаться с иными формами контроля, например небольшими тестовыми работами.

Пример тестовой работы

Тема: Творчество Паганини, Листа, Берлиоза.

1. Кто из этих композиторов был также:

музыкальным критиком,
педагогом,
дирижером,
исполнителем.

2. Назовите произведения композиторов, которые обращались к творчеству Н.Паганини.

3. Лист создавал фортепианные транскрипции произведений (перечислить).
Какую цель он преследовал?

4. Кто является автором произведений:

«Прелюды»,

24 каприса,

«Фантастическая симфония»,

«Гарольд в Италии»,

«Годы странствий»,

5 скрипичных концертов.

5. В каком прослушанном произведении использован принцип монотематизма (автор, жанр, название).

6. В каком прослушанном произведении использован лейтмотив (автор, жанр, название).

Должны оцениваться также сообщения учеников, поощряться и учитываться высказывания по ходу урока. Возникающие элементы дискуссии могут свидетельствовать о растущем интересе к занятиям, способствовать выявлению собственных суждений.

Видом текущего контроля является контрольный урок, если проводится самим преподавателем без присутствия комиссии.

Промежуточный контроль в виде контрольного урока или зачета может проводиться в конце полугодий. Можно рекомендовать для такого контроля такой вид оценивания, как семинар по пройденному материалу. Ответы на семинаре, как и активность учеников в его работе, оцениваются

дифференцированно. Эффективным видом оценивания является также анализ нового (незнакомого) музыкального произведения, который проводится в старших классах. Контрольный урок или зачет как промежуточная аттестация проводится в присутствии комиссии.

Итоговый контроль предполагает проведение экзамена по музыкальной литературе в соответствии с федеральными государственными требованиями. Если учащийся осваивает дополнительный год обучения (6-й или 9-й класс) итоговая аттестация (экзамен) завершает дополнительный год обучения.

Целесообразно выпускной экзамен проводить не в виде ответов по заранее подготовленным билетам, а в виде коллоквиума и итоговой письменной работы. Одним из вариантов письменной работы может быть предложен анализ незнакомого произведения.

Возможно проведение своеобразной олимпиады, содержание и формы которой выбирает сам преподаватель. Особого внимания потребуют учащиеся, поступающие на теоретическое отделение, где проводится вступительный экзамен по музыкальной литературе.

Примерный образец коллоквиума приведен в настоящей программе в разделе «Формы и методы контроля» (итоговый контроль) и может быть использован также для дополнительного года обучения.

Варианты вопросов для итоговой письменной работы

или устного экзамена

1. Кто из великих композиторов жил в XVIII веке, в каких странах?
2. В какой исторической последовательности возникли эти жанры: симфония, концертная увертюра, опера, концерт.

3. Назовите композиторов, в творчестве которых особое значение принадлежит полифонии. Укажите, в какой стране и в какое время они жили.
4. Кто из великих композиторов был выдающимся музыкантом-исполнителем? (укажите страну и время, когда жил этот музыкант)
5. Приведите примеры симфонических произведений, где используется хор (назовите автора, жанр, что за текст использован).
6. Какие оперные жанры сложились к XVIII веку.
7. Назовите оперы Д.Россини, которые написаны на необычные для его времени сюжеты.
8. Кто считается создателем первой романтической оперы и как называется это произведение?
9. Какие новые, «романтические» жанры появляются в творчестве Ф.Мендельсона?
10. Кто из немецких композиторов-романтиков был также:
дирижером,
музыкальным писателем,
пианистом,
преподавателем.
11. Назовите самые известные произведения К.Сен-Санса.
12. Какие произведения написал И.Брамс для фортепиано?
13. Где был построен «вагнеровский» театр и в чем его особенности?
14. Что такое тетралогия?
15. Какие произведения, основанные на темах оперы Ж.Бизе «Кармен», вы знаете?
16. Какие страны представляют данные композиторы:
Б.Сметана, Э.Григ, А.Дворжак, К.Дебюсси, Я.Сибелиус, М.Равель.
17. Укажите жанры и авторов этих произведений:
«Из Нового света»

«Проданная невеста»
«Море»
«Туонельский лебедь»
«Влтава»
«Пер Гюнт»
«Норвежские танцы»
«Славянские танцы»
«Грустный вальс»
«Болеро»

Результат освоения программы «Музыкальная литература».

Шестой год обучения

Выпускники должны продемонстрировать:

первичные знания в области основных эстетических и стилевых направлений музыкального, изобразительного, театрального и киноискусства;

навыки восприятия современной музыки;

умение понять и объяснить роль и значимость выразительных средств музыки в исполняемом музыкальном произведении;

умение проанализировать незнакомое музыкальное произведение.

VII. МЕТОДИЧЕСКОЕ ОБЕСПЕЧЕНИЕ УЧЕБНОГО ПРОЦЕССА

Занятия по предмету «Музыкальная литература» проводятся в сформированных группах от 4 до 10 человек (мелкогрупповые занятия).

Работа на уроках предполагает соединение нескольких видов получения информации: рассказ (но не монолог) педагога, разбор и прослушивание музыкального произведения. Методически оправдано постоянное подключение обучающихся к обсуждаемой теме, вовлечение их в активный диалог. Подобный

метод способствует осознанному восприятию информации, что приводит к формированию устойчивых знаний.

На каждом уроке «Музыкальной литературы» необходимо повторять и закреплять сведения, полученные на предыдущих занятиях.

Современные технологии позволяют не только прослушивать музыкальные произведения, но и осуществлять просмотр видеозаписей. Наиболее целесообразными становятся просмотры на уроках отрывков балетов и опер, концертных фрагментов, сопровождаемых комментариями педагога.

На уроках зачастую невозможно прослушать или просмотреть произведение целиком, подобная ситуация предусмотрена учебным планом. Однако в старших классах целесообразно в пределах самостоятельной работы предлагать обучающимся ознакомиться с сочинением в целом, используя возможности Интернета.

Методические рекомендации преподавателям

Урок музыкальной литературы, как правило, имеет следующую структуру: повторение пройденного и проверка самостоятельной работы, изучение нового материала, закрепление и объяснение домашнего задания.

Повторение и проверка знаний в начале урока помогает мобилизовать внимание учеников, активизировать работу группы и установить связь между темами уроков. Чтобы вовлечь в процесс всех присутствующих в классе, рекомендуется пользоваться формой фронтального устного опроса. Возможно проведение небольшой тестовой работы в письменном виде. Реже используется форма индивидуального опроса.

Изложение нового материала и прослушивание музыкальных произведений занимает основную часть урока. Необходимо пользоваться всеми возможными

методами обучения для достижения максимально эффективных результатов обучения.

Практически весь новый материал учащиеся воспринимают со слов преподавателя и при музыкальных прослушиваниях, поэтому огромное значение имеют разнообразные **словесные методы** (объяснение, поисковая и закрепляющая беседа, рассказ). Предпочтение должно быть отдано такому методу, как **беседа**, в результате которой ученики самостоятельно приходят к новым знаниям. Беседа, особенно поисковая, требует от преподавателя умения грамотно составить систему направленных вопросов и опыта управления беседой. Конечно, на уроках музыкальной литературы нельзя обойтись без такого универсального метода обучения, как **объяснение**. Объяснение необходимо при разговоре о различных музыкальных жанрах, формах, приемах композиции, нередко нуждаются в объяснении названия музыкальных произведений, вышедшие из употребления слова, различные словосочетания, фразеологические обороты. Специфическим именно для уроков музыкальной литературы является такой словесный метод, как **рассказ**, который требует от преподавателя владения не только информацией, но и ораторским и актерским мастерством. В построении рассказа могут использоваться прямая речь, цитаты, риторические вопросы, рассуждения. Рассказ должен быть подан эмоционально, с хорошей дикцией, интонационной гибкостью, в определенном темпе. В форме рассказа может быть представлена биография композитора, изложение оперного сюжета, история создания и исполнения некоторых произведений.

Наглядные методы. Помимо традиционной для многих учебных предметов изобразительной и графической наглядности, на музыкальной литературе используется такой специфический метод, как наблюдение за звучащей музыкой по нотам. Использование репродукций, фотоматериалов, видеозаписей уместно на биографических уроках, при изучении театральных произведений, при знакомстве с различными музыкальными инструментами и оркестровыми

составами, и даже для лучшего понимания некоторых жанров – концерт, квартет, фортепианное трио. Использование различных схем, таблиц помогает структурировать материал биографии композитора, осознать последовательность событий в сюжете оперы, представить структуру сонатно-симфонического цикла, строение различных музыкальных форм. Подобного рода схемы могут быть заранее подготовлены педагогом или составлены на уроке в совместной работе с учениками.

Пример таблицы по биографии П.И.Чайковского

Годы жизни				
1840-1850	1850-1865	1866-1877	1877-1885	1885-1893
Место пребывания				
Воткинск	Петербург	Москва	Европа, Россия	Подмосковье, Клин
Периоды в биографии				
Детство	Обучение в училище правоведения и консерватории	Работа в консерватории. Педагогическая, композиторская, музыкально-критическая деятельность	Композиторская и дирижерская деятельность, концертные поездки по России, городам Европы и Америки	

На усмотрение преподавателя такая таблица может быть дополнена перечнем самых значительных произведений композитора.

Наблюдение за звучащей музыкой по нотам, разбор нотных примеров перед прослушиванием музыки также тесно соприкасается с **практическими методами обучения**. К ним можно также отнести прослушивание музыкальных

произведений без нотного текста и работу с текстом учебника. Формирование умения слушать музыкальное произведение с одновременным наблюдением по нотам должно происходить в ходе систематических упражнений. Степень трудности должна быть посильной для учеников и не отвлекать их от музыки. Наиболее простой текст для наблюдения по нотам представляет фортепианная музыка, сложнее ориентироваться в переложении симфонической музыки для фортепиано. Известную трудность представляют вокальные произведения, оперы, где необходимо следить за записью нот на нескольких нотоносцах и за текстом. Знакомство с партитурой предполагается в старших классах и должно носить выборочный характер. Перед началом прослушивания любого произведения преподавателю следует объяснить, на что следует обратить внимание, а во время прослушивания помогать ученикам следить по нотам. Такая систематическая работа со временем помогает выработать стойкие ассоциативные связи между звуковыми образами и соответствующей нотной записью.

Прослушивание музыки без нотного текста, с одной стороны, представляется самым естественным, с другой стороны имеет свои сложности. Обучая детей слушать музыку, трудно наглядно продемонстрировать, как это надо делать, и проверить, насколько это получается у учеников. Преподаватель может лишь косвенно проследить, насколько внимательны ученики. Необходимо помнить о том, что слуховое внимание достаточно хрупко. Устойчивость внимания обеспечивается длительностью слуховой сосредоточенности. Именно поэтому объем звучащего музыкального произведения должен увеличиваться постепенно. Педагогу необходимо уметь организовывать внимание учащихся, используя определенные приемы для сосредоточения внимания и для его поддержания (рассказ об истории создания произведения, разъяснение содержания произведения, привлечение изобразительной наглядности, создание определенного эмоционального состояния, постановка слуховых поисковых задач, переключение слухового внимания).

Работа с учебником является одним из общих учебных видов работы. На музыкальной литературе целесообразно использовать учебник в классной работе для того, чтобы ученики рассмотрели иллюстрацию, разобрали нотный пример, сверили написание сложных имен и фамилий, названий произведений, терминов, нашли в тексте определенную информацию (даты, перечисление жанров, количество произведений). Возможно выполнение небольшого самостоятельного задания в классе по учебнику (например, чтение фрагмента биографии, содержания сценического произведения). Учебник должен максимально использоваться учениками для самостоятельной домашней работы.

Завершая урок, целесообразно сделать небольшое повторение, акцентируя внимание учеников на новых знаниях, полученных во время занятия.

Рекомендации по организации самостоятельной работы обучающихся

Домашнее задание, которое ученики получают в конце урока, должно логично вытекать из пройденного в классе. Ученикам следует не просто указать, какие страницы в учебнике они должны прочитать, необходимо подчеркнуть, что они должны сделать на следующем уроке (рассказывать, отвечать на вопросы, объяснять значение терминов, узнавать музыкальные примеры и т.д.) и объяснить, что для этого нужно сделать дома.

Самостоятельная (внеаудиторная) работа составляет 1 час в неделю. Для достижения лучших результатов рекомендуется делить это время на две части на протяжении недели от урока до урока. Регулярная самостоятельная работа включает в себя, в том числе, повторение пройденного материала (соответствующие разделы в учебниках), поиск информации и закрепление сведений, связанных с изучаемыми темами, повторение музыкальных тем.

VIII. Список учебной и методической литературы

Учебники

Аверьянова О.И. «Отечественная музыкальная литература XX века» Учебник для ДМШ (четвертый год обучения). М.: «Музыка», 2005

Брянцева В.Н. «Музыкальная литература зарубежных стран: учебник для детских музыкальных школ (второй год обучения)», М. «Музыка», 2002

Козлова Н.П. «Русская музыкальная литература». Учебник для ДМШ. Третий год обучения. М.: «Музыка», 2004

Лагутин А. И, Владимиров В.Н. Музыкальная литература. Учебник для 4 класса детских музыкальных школ и школ искусств (первый год обучения предмету). М.: «Престо», 2006

Осовицкая З.Е., Казаринова А.С. Музыкальная литература. Первый год обучения

Прохорова И.А. «Музыкальная литература зарубежных стран» для 5 класса ДМШ. М.: «Музыка», 1985.

Смирнова Э.С. «Русская музыкальная литература». Учебник для ДМШ (третий год обучения). М.: «Музыка»

Учебные пособия

Калинина Г.Ф. Тесты по музыкальной литературе для 4 класса

Тесты по зарубежной музыке

Тесты по русской музыке

Калинина Г.Ф., Егорова Л.Н. Тесты по отечественной музыке

Островская Я.Е., Фролова Л. А., Цес Н.Н. Рабочая тетрадь по музыкальной литературе зарубежных стран 5 класс (2 год обучения). «Композитор» С-Пб, 2012

Панова Н.В. Музыкальная литература зарубежных стран (рабочая тетрадь для 5 кл.). М., «Престо», 2009

Панова Н.В. Русская музыкальная литература (рабочая тетрадь для 6-7 кл.). I часть. М., «Престо», 2009; II часть. М., «Престо», 2010

Хрестоматии

Хрестоматия по музыкальной литературе для 4 класса ДМШ. Составители Владимирова В.Н., Лагутин А.М.: «Музыка», 1970

Хрестоматия по музыкальной литературе зарубежных стран для 5 класса ДМШ. Составитель Прохорова И.М.: «Музыка», 1990

Хрестоматия по русской музыкальной литературе для 6-7 классов ДМШ. Составители. Смирнова Э.С., Самонов А.М.: «Музыка», 1968

Хрестоматия по музыкальной литературе советского периода для 7 класса ДМШ. Составитель Самонов А.М.: «Музыка», 1993

Методическая литература

Лагутин А.И. Методика преподавания музыкальной литературы в детской музыкальной школе. М., Музыка, 1982

Лагутин А.И. Методика преподавания музыкальной литературы в детской музыкальной школе (для музыкальных училищ). М., 2005

Лисянская Е.Б. Музыкальная литература: методическое пособие. Росмэн, 2001

Методические записки по вопросам музыкального образования. Сб. статей, вып.3. М.: «Музыка», 1991

Рекомендуемая дополнительная литература

Всеобщая история музыки /авт.-сост. А.Минакова, С. Минаков – М.: Эксмо, 2009.

Жизни великих музыкантов. Эпоха творчества:

вып.1 – Роланд Вернон. А.Вивальди, И.С.Бах, В.А.Моцарт, Л.Бетховен;

вып.2 – Роланд Вернон. Ф.Шопен, Дж.Верди, Дж.Гершвин, И.Стравинский;

вып.3 – Николай Осипов. М.Глинка, П.Чайковский, М.Мусоргский,
Н.Римский-Корсаков. Изд-во «Поматур».

Предметная область
В.00. ВАРИАТИВНАЯ ЧАСТЬ

учебный предмет
В.02.СПЕЦИАЛЬНОСТЬ: ОРКЕСТРОВЫЙ КЛАСС

Структура программы учебного предмета

I. Пояснительная записка

- *Характеристика учебного предмета, его место и роль в образовательном процессе;*
- *Срок реализации учебного предмета;*
- *Объем учебной нагрузки и ее распределение*

II. Требования к уровню подготовки обучающихся

III. Методические рекомендации преподавателям

IV. Рекомендуемая нотная литература

V. Примерный репертуарный список

- *Произведения для струнного оркестра;*
- *Произведения для струнного оркестра с духовыми инструментами;*
- *Произведения для малого симфонического оркестра;*
- *Произведения для солиста в сопровождении струнного оркестра;*
- *Произведения для хора и оркестра;*

VI. Рекомендуемая методическая литература

I. ПОЯСНИТЕЛЬНАЯ ЗАПИСКА

Характеристика учебного предмета, его место и роль в образовательном процессе

Программа учебного предмета «Оркестровый класс» составлена на основании федеральных государственных требований к дополнительным предпрофессиональным общеобразовательным программам в области музыкального искусства «Струнные инструменты» и «Духовые и ударные инструменты», а также на основе Программы для детских музыкальных школ (музыкальных отделений школ искусств) «Оркестровый класс», рекомендованной к использованию Министерством культуры СССР в 1990 году.

Оркестровый класс – учебный предмет, который может входить в вариативную часть учебного плана дополнительных предпрофессиональных общеобразовательных программ в области музыкального искусства при условии реализации в школе различных видов музыкальных инструментов, участвующих в коллективном музицировании.

Создание оркестровых коллективов должно быть первоочередной задачей образовательного учреждения. Решение этой задачи возможно лишь при продуманном, пропорциональном планировании контингента школы, а также: наличии квалифицированных педагогических кадров, достаточно развитых материально-технических и других условиях реализации предпрофессиональных программ.

В работу оркестрового класса необходимо вовлекать учащихся, обучающихся на различных оркестровых инструментах (струнных, ударных, духовых).

Распределение учащихся по группам для проведения занятий планируется на каждый учебный год. Необходимо стремиться к пропорциональному соотношению всех групп оркестра. Количество групп определяется в зависимости от состава оркестровых коллективов в школе.

Сроки реализации учебного предмета

По образовательным программам с восьмилетним сроком обучения к занятиям в оркестре привлекаются учащиеся 5-8 классов, наиболее подготовленные учащиеся 4 класса.

По образовательным программам с пятилетним сроком обучения к занятиям в оркестре привлекаются учащиеся 3-5 классов, наиболее подготовленные учащиеся 2 класса.

Для учащихся, планирующих поступление в образовательные учреждения, реализующие основные профессиональные образовательные программы в области музыкального искусства, срок освоения программы «Оркестровый класс» может быть увеличен на 1 год.

Объем учебной нагрузки и ее распределение

Предлагаемая недельная нагрузка по предмету «Оркестровый класс» – 2-3 часа в неделю, в соответствии с учебным планом детской школы искусств.

Детская школа искусств определяет время, необходимое для планомерной и целенаправленной работы оркестрового класса. Эти часы могут быть использованы как на занятия по группам (в мелкогрупповой или групповой форме), так и на сводные занятия (консультации). Кроме того, на сводные занятия оркестра учебные планы могут предусматривать дополнительно 1-2 часа в месяц (из количества часов, предусмотренных ФГТ на консультации).

II. Требования к уровню подготовки обучающихся

За время обучения в оркестровом классе у учащихся должен быть сформирован комплекс умений и навыков, необходимых для совместного музицирования, а именно:

- исполнение партии в оркестровом коллективе в соответствии с замыслом композитора и требованиями дирижера; чтение нот с листа;
- понимание музыки, исполняемой оркестром в целом и отдельными группами; умение слышать тему, подголоски, сопровождение;
- аккомпанирование хору, солистам;
- умение грамотно проанализировать исполняемое оркестровое произведение.

Знания и умения, полученные учащимися в оркестровом классе, необходимы выпускникам впоследствии для участия в различных непрофессиональных творческих музыкальных коллективах, а также для дальнейших занятий в оркестровых классах профессиональных учебных заведений.

Выступление оркестра рассматривается как вид промежуточной аттестации.

В конце первого и второго полугодия учебного года руководитель оркестрового класса выставляет учащимся оценки. При этом учитывается общее развитие ученика, его активность и успехи в освоении навыков оркестровой игры, соблюдение оркестровой дисциплины.

III. Методические рекомендации преподавателям

Работа руководителя оркестрового класса распределяется по следующим этапам: изучение произведений по партитуре и подготовка к работе с оркестром (в частности, подготовка партий), проведение учебных занятий по группам, сводных занятий, а также репетиций и концертов.

Работа оркестрового класса в течение учебного года ведется по заранее намеченному плану. В плане указывается репертуар для изучения на текущий год, определяется примерное количество выступлений оркестра. При этом

учитываются возможности учеников, подготовленность к занятиям в оркестре учащихся разных классов. Неоправданное завышение программы препятствует прочному усвоению учащимися навыков оркестровой игры, ведет к перегрузке и снижает интерес к занятиям.

В репертуар оркестрового класса необходимо включать произведения русской, советской и зарубежной музыкальной литературы различных жанров и форм. Большое воспитательное значение имеет работа над полифонией (обработка народных песен, оригинальные сочинения полифонического склада). В национальных республиках необходимо большее внимание уделять пополнению репертуара из произведений народной музыки и национальных композиторов.

Представленные в репертуарном списке произведения для оркестра (оригинальные и переложения) делятся на три группы: I, II и III ступени трудности, что отмечено в специальной графе.

Репертуарный список включает в себя следующие разделы:

- произведения для струнного оркестра; произведения для струнного оркестра с духовыми инструментами;
- произведения для малого симфонического оркестра; произведения для солиста в сопровождении струнного оркестра;
- произведения для хора и оркестра.

Репертуарный список не является исчерпывающим. Руководитель оркестрового класса может по своему усмотрению пополнять его новыми, вновь издаваемыми сочинениями, соответствующими музыкально-исполнительским возможностям учащихся, обрабатывать и делать переложения произведений для того состава оркестра, который имеется в школе.

Целесообразно участие в детском оркестре педагогов оркестрового отдела - это способствует более успешной работе. Пример совместного музицирования педагогов и учащихся поднимает уровень исполнительства, ведет к лучшему взаимопониманию педагогов и учеников.

В школьном оркестре желательное участие пианиста-концертмейстера, особенно в тех оркестрах, где отсутствует контрабасовая группа. Фортепиано уплотняет звучность оркестра, создает интонационно чистую основу произведения, помогая учащимся в овладении интонацией.

По усмотрению педагога могут использоваться клавишные электронные инструменты. В зависимости от качества инструмента им можно заменять группу духовых, а также дополнять группу струнных для более полного глубокого звучания.

В течение года руководитель оркестрового класса должен подготовить с коллективом 4-6 разнохарактерных произведений, которые рекомендуется исполнять в различных концертах. В целях более продуктивной работы и подготовки большего количества произведений целесообразна организация разучивания оркестровых партий с помощью педагогов оркестрового отдела.

IV. РЕКОМЕНДУЕМАЯ НОТНАЯ ЛИТЕРАТУРА

1. Алексеенко Б. Симфониэтта «Пионерская». — Киев, 1983
2. Аливердибеков Н. Октябрьские песни школьников: Кантата для детского хора, унисона скрипачей и симфонического оркестра/ Переложение для хора, унисона скрипачей и фортепиано.- Баку, 1973
3. Ансамбли юных скрипачей. Вып. 4-8.- М., 1979, 1981, 1985, 1987, 1988
4. Волшебная свирель: Детские и юношеские хоры в сопровождении ансамбля скрипок / Ред. В. Попов, — М., 1978
5. Восемь (8) пьес в легкой обработке для струнного оркестра / Ред. С. Асламазяна, - М., 1946
6. Габуния Н. Элегия: для камерного оркестра.- Тбилиси, 1981
7. Гендель Г. Увертюра к опере «Родриго»: Для камерного оркестра / Под ред. А. Готлиба и Г. Талаяна. - М., 1961

8. Глинка М. И. Отрывки из опер «Руслан и Людмила» и «Иван Сусанин» / Переложение Н. А. Римского-Корсакова для струнного оркестра. - М., 1952
9. Глодяну Л. Сюита для камерного оркестра и детского хора.- М., 1971
10. Григ Э. Сюиты №№ 1 и 2 из музыки к драме Ибсена «Пер Гюнт».- М., 1980
11. Девять пьес / Переложения для детского струнного оркестра Д. Лепилова.- М., 1951
12. Калнынь А. 10 латышских народных песен для симфонического оркестра.- Л., 1980
13. Кангро Раймо. Простая симфония для камерного оркестра. - Л., 1982
14. Кленицкис А. Летний день: Сюита для детского хора и симфонического оркестра. - Л.-М., 1965
15. Легкие пьесы для струнного и малого симфонического оркестров ДМШ. Вып. 1 / Сост. Д. Румшевич.- Л., 1968
16. Легкие пьесы для струнного и малого симфонического оркестров ДМШ. Вып. 2 / Сост. Д. Румшевич.- Л., 1969
17. Легкие пьесы для струнного оркестра / Сост. Д. Лепилов. - М., 1978
18. Медынь Я. Легенда для струнного оркестра.- Рига, 1981
19. Музыка XVIII века: Для струнного оркестра. Вып. 1 / Ред. Л.М.Гозмана. - Л., 1974
20. Музыка XVII—XVIII веков: Для струнного оркестра. Вып. 2 / Ред. Л, М, Гозмана.- Л., 1975
21. Музыка XVIII века: Для струнного оркестра. Вып. 3 / Ред. А. Г. Асламазова.- Л., 1973
22. Одиннадцать пьес русских композиторов / Переложения для струнного оркестра / Под ред. С. Асламазяна.- М., 1951

23. Педагогический репертуар ДМШ: Пьесы русских композиторов / Обр. для струнного оркестра З. Финкельштейна. - М., 1962
24. Педагогический репертуар оркестровых классов ДМШ: Сборник инструментальных пьес и концертов в сопровождении струнного оркестра / Под ред. С. Асламазяна. - М., 1954
25. Педагогический репертуар оркестровых классов ДМШ: Избранные инструментальные концерты / Ред. Ю. Уткин. - М., 1956
26. Педагогический репертуар оркестровых классов ДМШ: Сборник классических пьес (Бах—Гендель) / Ред. С. Асламазян. - М., 1956
27. Педагогический репертуар оркестровых классов ДМШ: Сборник пьес советских композиторов / Ред. Ю. Уткин. - М., 1958
28. Популярные произведения для камерного оркестра. Вып. 1 / Ред. Ю. Алиев.- Л., 1982
29. Популярные произведения для камерного оркестра. Вып. 2 / Ред. Ю. Алиев.- Л., 1983
30. Популярные произведения для камерного оркестра. Вып. 3 / Ред. Ю. Алиев.- Л., 1984. Вып. 4- Л., 1985. Вып. 5- Л., 1987
31. Произведения для камерного оркестра / Ред. С, Разоренов.- М., 1979
32. Произведения для камерного оркестра.- Вып. 2 / Ред. О. Кузина.- М., 1983
33. Произведения для хора в сопровождении струнного оркестра / Сост. и обр. З. Финкельштейна. - М., 1963
34. Произведения советских композиторов для струнного оркестра. Вып. 1 / Ред. В. Кирпань.- М., 1983
35. Произведения советских композиторов для струнного оркестра. Вып. 3 / Сост. Н. Адлер. - М., 1983

36. Пьесы для струнного оркестра / Сост. Д. Лепилов. - М., 1979
37. Пьесы советских композиторов для симфонического оркестра. Репертуар симфонических оркестров ДМШ и музыкальных училищ. Вып. 1. - М., 1971
38. Пьесы советских композиторов для симфонических оркестров ДМШ и музыкальных училищ. Вып. 2 / Ред. Б. Аронович.- М., 1974
39. Пьесы советских композиторов для симфонического оркестра. Репертуар симфонических оркестров ДМШ и музыкальных училищ. Вып. 3 / Ред. Б. Аронович. - М., 1979
40. Пьесы советских композиторов для школьного струнного оркестра. Вып. 1 / Переложения С. Асламазяна. - М., 1968
41. Раков Н. Произведения для камерного оркестра. - М., 1984
42. Раксз Н. Пьесы для двух скрипок в сопровождении струнного оркестра. - М., 1965
43. Репертуар оркестровых классов ДМШ / Переложения пьес советских композиторов Ю. Александрова. - М., 1959
44. Рязтс Я. Школьная кантата для детского хора и детского симфонического оркестра.- Л.- М., 1971
45. Сборник "Мы любим ..." Репертуар симфонических оркестров для детей и юношества / Ред. Ю.Блинов. - М., 1964
46. Сборник пьес в переложении для струнного оркестра ДМШ. – М., 1956
47. Сборник пьес для камерного оркестра. Вып. 2.- М., 1967
48. Сборник пьес для струнного оркестра / Ред. В. Блок, В. Доброхотов.- М., 1964
49. Сборник пьес для струнного оркестра. Вып. 4 / Ред. Е. Баркан.- М., 1973

50. Сироткин С. Детская спортивная сюита для симфонического оркестра - М., 1980

51. Таранса Г. Кончерто грорсо для флейты, английского рожка, фагота, струнных. – Киев, 1983

V. ПРИМЕРНЫЙ РЕПЕРТУАРНЫЙ СПИСОК

Произведения для струнного оркестра

Автор	Название пьесы	Степень трудности	№ сборника*
1	2	3	4
Александров А.	Менуэт	I	27
Альбиони Т.	Адажио	II	23
Айвазян А.	Песня	III	16
Аракишбили Д.	Два кавказских танца	II	46
Аренский А.	Фуга на тему «Журавель»	II	22
Армянская народная песня	Праздничная	III	40
Артемов В.	Пьеса	II	38
Бакланова Н.	Мазурка	I	5
	Менуэт	I	5
Бальцони Дж.	Менуэт	I	28
Барток Б.	Детям (9 пьес)	I - II	3
Бах И.С.	Фуга № 22	III	46
	Рондо	II	46
	Бурре	II	17
	Сюита № 1: Гавот	II	17
	Сюита № 1: Паспье	II	17
	Сюита № 3: Ария	III	17
	Сюита № 3: Гавот	II	26, 17
	Сюита № 4: Менуэт	II	26
	Фуга	II	26
	Кантата № 142: 4 части	III	26
	Бурре	II	26

* Номер сборника см. в списке рекомендуемой нотной литературы.

1	2	3	4
Бетховен Л. Боккерини Л. Бонпорти Ф, Бородин А. Бортнянский Д.	Гавот	II	26
	Сюита № 2: Менуэт	I	29
	Сюита № 2: Шутка	I	29
	Романс Соль мажор	III	29
	Немецкий танец	II	36
	Аллегретто	II	36
	Менуэт	I	28
	Концерт для струнного оркестра и клавесина	II	21
	Грезы	II	23
	Интермеццо	III	23
Бортнянский Д.	Вариации на тему песни «Чем тебя я огорчила»	III	М., 1952
	Полька «Елена»	II	22
	Концерт № 3	III	17
Бузовкин А. Вайнштейн Л. Вивальди А. Волков К. Габичзадзе Р. Габуня Н. Гайдн И.	Концертная симфония: Ларгетто	III	17
	Интермеццо	III	37
	Партита: Прелюдия	I	35
	Токката	II	35
	Сарабанда	I	35
	Жига	III	35
	Маленькая симфония Соль мажор	II	36,29
	Симфония До мажор	II	30
	Наигрыш	III	38
	Спиккато	II	37
Гайдн И.	Элегия	I	6
	Детская симфония в 3-х частях*	II-III	М., 1974
	Квартет № 1: Престо	II	36
	Менуэт быка	II	36

* Произведения, отмеченные звездочкой здесь и далее, опубликованы как отдельные издания.

1	2	3	4
---	---	---	---

Гедике А.	Миниатюра	I	22
Гендель Г.	Концерт № 12: Аллегро	III	17
	Опера «Родриго»: Увертюра	II	7,17
	Жига	II	7,17
	Сарабанда	I	7,17
	Матлот	I	7,17
	Менуэт	I	7,17
	Бурре	III	7,17
	Менуэт	I	7
	Фугетта	I	26
	Менуэт ре минор	I	26
	Бурре	I	26
	Глазунов А.	Сарабанда	I
Гавот		I	26
Менуэт до минор		II	26
Пассакалия		III	26
Опера «Альцина»: Увертюра		II	19
Концерто-гроссо № 6: Аллегро		II	36
Тема с вариациями		III	22
Пять пьес для струнного квартета		III	22
Вальс		III	22
Сарабанда		III	22, 23
Балет «Барышня-крестьянка»:		III	22,23
Гавот		III	22,23
Гавот, соч. 49		III	22, 23
Патриотическая песнь		II	22
Глинка М.		Опера «Иван Сусанин»:	
	Песня Вани,	I	8
	Свадебный хор,	II	8
	Романс Антонида,	II	8
	Ария Вани,	II	8
	Вступление и хор поляков,	II III	8 8
	Славься	I	46
	Фуга	I	46
	Опера «Руслан и Людмила»:		
	Ах ты, свет Людмила,	III	23
Глиэр Р.	Каватина Гориславы	II	8
	Не проснется птичка утром	III	23
	Балет «Медный всадник»:	III	46, 27
	Гимн Великому городу,	III	46, 27

	Параша,	II	40
	Хоровод,	III	27
	Плясовая,	III	27
Глюк Х.В.	Народная песня	II	27
	Соч. 45 № 2 Вальс	II	22
Госсек Ф.Ж.	Анданте	I	36
Григ Э.	Мелодия	I	5
	Гавот		
	Музыка к драме Г. Ибсена «Пер Гюнт»:	I-II	10
	Рассвет,	II	10
	Смерть Озе,	II	10
	Танец Анитры,	II	10
	В пещере Горного короля,	III	10
	Жалоба Ингрид,	III	10
	Арабский танец,	III	10
	Возвращение Пер Гюнта на Родину (Буря на море), Песня Сольвейг	III	10
Дунаевский И.	Летите, голуби	III	43
Калинников Вас.	Серенада для струнного оркестра*	III	М., 1950
Калинников Вик.	Миниатюра	III	23
Кауфман А.	Маленькая сюита для струнного оркестра*	III	М., 1958
Каччини Дж.	Аве, Мария	II	30
Клова З.	Три пьесы для струнного оркестра*	II	М., 1968

Корелли А.	Марш	II	37
	Канон	I	38
	Сарабанда	I	19,28
	Жига	I	19, 28
	Шутка	I	19, 28
	Анданте, ларго и аллегро	III	17
	Прелюдия	II	15
	Аллеманда	I	15, 17
	Адажио и куранта	III	15, 17
	Аллегро	III	15
	Менуэт	I	15

Книппер Л.	Гавот	II	17
	Степная кавалерийская «Полюшко»	II	27
Люлли Ш.	Опера "Армида": Увертюра	II	Лейпциг
Лядов А.	Сарабанда	II	46
	Фуга	II	46
	Пастораль	II	11
	Прелюдия	III	14
	Колыбельная	II	16
Медынь Я.	Легенда	I	18
Мендельсон Ф.	Симфония для струнного оркестра*	III	Лейпциг
Моцарт В.	Маленькая ночная серенада	III	36, 23
	Соната № 1	III	29
	Соната № 9	II	29
	Соната № 10	II	29
	Пантомима	I	29
	Менуэт	I	29
	Контрданс	I	29
Мусоргский М.	Гопак	III	22, 23
Мысливичек И.	Слеза	II	22
	Симфония До мажор	III	20
Мясковский Н.	Цикл «Пожелтевшие страницы»:	III	48
	Анданте	III	27
	Напев	III	43
Номенский Н.	Из «Пожелтевших страниц»	III	М., 1955
	Вариации на русскую тему*	III	20
Перселл Г.	Опера «Дидона и Эней»: Сюита	III	47
	Опера «Королева фей»: 10 пьес	III	27,48
Прокофьев С.	Классическая симфония:	II	27
	Гавот, Марш	II	27
	Гавот, соч. 12	II	27
	Менуэт, соч. 32 № 2	III	43
	Сказки старой бабушки соч. 31 № 2	III	43
	Скерцо	III	43
	Балет «Ромео и Джульетта»: Сцена на улице	II	16

	Опера «Любовь к трем апельсинам»: Марш	Ш	40
Разоренов С.	Утренний марш	Ш	37
Раков Н.	Маленькая симфония в 3-х частях	Ш	37, 38, 41
	Доброе утро	I	41
	На озере	I	41
	Спортивный марш	I	41
	Лугом мы идем	I	41
	Вечерние игры	II	41
Рамо Ж.	Сюита «Галантная Индия»:		
	Вступление,	II	17
	Ригодон,	I	17
	Тамбурин	I	17
Раухвергер М.	Лирический танец	I	37
Ребиков В.	Опера-сказка «Елка»: Вальс	Ш	29
Рижель А.	Симфония, соч. 12 № 2	Ш	36
Римский-Корсаков Н.	Яр-хмель	Ш	45, 23
Румшевич Д.	Фантазия на венгерские народные мотивы	II	16
Русская народная песня	Лучинушка	II	22
Свиридов Г.	Музыка к к/ф «Метель»:		
	Романс,	Ш	30
	Вальс	Ш	30
Сметана Б.	Луковка (из чешских танцев)	Ш	46
Соловьев-Седой В.	Подмосковные вечера	II	43
Телеман Г. Ф.	Увертюра (сюита) Фа мажор для струнных и чембало*	II	Лейпциг
	Увертюра старых и современных народов*	I	Лейпциг
Тихомиров Г.	Пьеса	I	37
Тобис Б.	Кадриль	II	3
	Марш	II	3
	Увертюра на темы чешских детских песен	II	3
Фрид Г.	Инвенция	Ш	37
	Инвенция соль минор	Ш	38
Хачатурян А.	Балет «Гаянэ»:		
	Танец хлопка,	II	27
	Розовые девушки,	II	27
	Танец Нунэ	II	40

Чайковский П.	Песня без слов	II	46
	Детский альбом:		
	Зимнее утро,	II	23, 46
	Русская песня,	I	23
	Утреннее размышление,	I	23
	Камаринская,	I	23
	Нянина сказка	II	23
	Времена года: Масленица,	II	30
	Подснежник,	II	30
	Баркарола,	II	30
	Жатва,	III	30
	Осенняя песня,	II	30
	Святки	II	30
	Грустная песня	I	23
	Прерванные грезы	II	30
	2 русские народные песни (переложение Д. Лепилова)	I	11
Шостакович Д.	Полька	III	27
	Фуга	III	27
	Песня о встречном	II	43
	Контрданс*	II	Муз. жизнь 1967, № 5
Шуберт Ф.	Романс	II	30
	Прелюдия и фуга	III	37
	Менуэт	III	46
	Андантино с вариациями	II	30
Шуман Р.	Менуэт	I	36
	У камелька	I-II	5
Щедрин Р.	Аморозо	III	33
Якубов И.	Зайнька танцует с лисой	I	33
Яначек Л.	Идиллия (в 7 частях)	II-III	49
Произведения для струнного оркестра с духовыми инструментами			
Айвз Ч.	Вопрос, оставшийся без ответа	II	31
Барсанти Ф.	Кончерто гротто для 2-х валторн, литавр, струнного оркестра и клавесина	I	21
	Вивальди А.	Концерт для 2-х гобоев, струнного оркестра и клавесина	III
Гайдн И.	Менуэт для флейты, гобоя, фагота и струнного оркестра	I	30

Лядов А.	Плясовая для флейты пикколо, тамбурина и струнного оркестра	II	16
Моцарт В.	Дивертисмент № 5: Менуэт	II	15
	Серенада для 4-х камерных оркестров*	III	M, 1982
Мысливичек И. Саммартини Д.	Соната для духовых (органа) и струнного оркестра	III	29
	Симфония До мажор	III	20
Гобис Б.	Симфония Фа мажор с 2 валторнами	I	15, 17
	Латышские пастушеские песни для 2-х блок-флейт, струнного оркестра и фортепиано	I	3
Чайковский П.	Опера «Иоланта»: Сцена в саду	III	16

Произведения для малого симфонического оркестра

Автор	Название пьесы	Степень трудности	№ сборника
1	2	3	4

Агафонов А,	Пионерский поход	III	45
Адлер Е.	Вальс из к/ф «Две улыбки»	III	38
Алексеевко Б.	Симфониетта «Пионерская» в 4-х частях	II	1
Али-Заде А.	Пастораль	I	37, 31
	Ашугская	II	31
Асатрян Д.	Песнь камней	II	39
Барток Б.	Сборник «Детям»: 12 пьес	I	3
Бетховен Л.	Немецкие танцы	I	15
Блок В.	Старинная песенка	I	38
	Плясовая	II	39
	Весенняя песенка	I	39
Богословский Н.	Андрюшин день (12 музыкальных картин)	I – II	39
	Вечный огонь	III	37
Болдырев И.	Каприччо	II	39
Бузский А.	Адажио	III	39
	Тарантелла	III	39
	Балет «Мальчик-с-пальчик»:		
Варламов А.	Сюита	III	15
	Ссора	II	39
Денисов Э.	Колыбельная	II	39
	С песней родилась я	II	12
Калнынь А.	За озером высокие горы	II	12
	Гнедой мой жеребенок	III	12
	Мне смешно	I	12
	Вей, ветерок	III	12
	Резвилась я в садочке	II	12
	Весь день пчелки летали	I	12
	Посадил я черемуху	II	12
	Парню дала я руку	I	12
	Вороненок сидит на дубе	III	12
	Сарабанда	III	39
Колодуб Л.	Тарантелла	III	39
	Прибаутка	I	37
Корганов Т.	Марш	III	39
	Балет «Ходжа Насреддин»	I	15
Корчмарев К.	Сюита Сонатина для оркестра: 1 часть	III	34
Крымский С.	В лесу (симфоническая картина)	I	16
Курнавин А.	Обида	I	37
Леденев Р.	Вальс	II	38

	Русский напев	II	37
Марутаев М.	Интермеццо	III	37
Меерович М.	Галоп	III	38
Николаев А.	Колобок	II	37
Петров А.	Сон юнната	I	16
	Прогулка	II	37
Прокофьев С.	Сказочка	III	39
	Шествие кузнециков	III	39
	Художественная гимнастика	II	50
Сироткин Е.	Велогонки	III	50
	Сюита из балетной музыки	III	15
Титов А.	Календарь природы (8 пьес с	II	45
Фрид Г.	эпиграфами М. Пришвина)		
	Марш-шутка	II	38
Хагагортян Э.	Балет «Гаянэ»: Адажио	II	37
Хачатурян А.	Этюд	II	39
Шнапер Б.	Сегодня запрещено гулять	II	39
	Юмореска	II	32
	Маленький романтический вальс	II	32
	Детская	I	32
	Старинное рондо в		
	неаполитанском стиле	II	32
	Легкие вариации	II	32
	Полька	II	32
	В школьном саду	I	45, 39
	Неоконченный вальс	II	45, 39
	Старая французская песенка	II	39
	Адажио	I	38
	Две прелюдии	III	39
Шостакович Д.	Бурре	II	39
Якушенко И.			

Произведения для солиста в сопровождении струнного оркестра

Автор	Название пьесы	Степень трудности	№ сборника
1	2	3	4
Агафонников В.	Скерцо для фортепиано с оркестром	III	30
Бах И. С.	Концерт для скрипки с оркестром	III	25
	Концерт № 11 для фортепиано, струнных, чембало (Ми мажор)	III	Лейпциг
	Концерт № 12 для	III	Лейпциг

	фортепиано, струнных (Ре мажор)*		
	Концерт № 15 для фортепиано, струнных, чембало*	III	Лейпциг
	Ариозо для виолончели	II	24
	Концерт для 3-х скрипок и оркестра	III	21
Бах И. Х.	Концерт для альты (виолончели) с оркестром*	III	М., 1958
Беркович И.	Легкий концерт для фортепиано и струнного оркестра*	I	Муз. Украина
Бонпорти Ф.	Концерт для струнного ансамбля и клавесина	II	29, 21
Вивальди А.	Концерт для 2-х скрипок с оркестром	III	25
	Концерт для скрипки	II	24
	Концерт для 2-х мандолин, струнного оркестра и клавесина	III	19
	Концерт до минор для скрипки, оркестра и клавесина	III	21
	Лярго для скрипки и струнного оркестра	I	30
Гайдн И.	Концерт для фортепиано с оркестром	III	24
	Анданте для альты с оркестром	II	24
Гендель Г.	Концерт для арфы с оркестром	III	М., 1954
Глазунов А.	Романеска	II	23
Глинка М.	Опера "Иван Сусанин": Ария Сусанина	II	8
	Опера "Руслан и Людмила": Ария Руслана	II	8
Монасыпов А.	Ария для гобоя и струнного оркестра	II	43
Моцарт В.	Концерт для фортепиано с оркестром	III	25
Раков Н.	Пьесы для 2-х скрипок и струнного оркестра	II	43
Роде П.	Концерт для скрипки с оркестром №7: 1 часть	III	5
Сильванский И.	Легкий концерт для фортепиано и струнного оркестра *	I	Муз. Украина
	Концерт для альты с оркестром	II	19
Телеман Г.Ф.	Концертино для скрипки и струнного оркестра*	III	М., 1960
Шебалин В.	Ноктюрн для виолончели и		

Шостакович Д.	оркестра	II	30
---------------	----------	----	----

*Произведения для хора и оркестра**

Автор	Название пьесы **	№ сборника
1	2	3
Аливердибеков Н.	Вальс	2
	Походная	2
	Юный ашуг	2

* Предлагаемый список хоровых произведений должен рассматриваться лишь как примерный. Руководитель оркестрового класса может делать переложения для оркестра, ориентируясь на репертуар хорового класса детской школы искусств.

** Оркестровый аккомпанемент хоровых произведений, предлагаемых в списке, можно отнести к I степени трудности.

1	2	3
Бах И. С.	Жизнь хороша	33
Бетховен Л.	Песня дружбы	33
Бородин А.	Опера «Князь Игорь»	33
	Улетай на крыльях ветра	33
Гайдн И.	Песня матросов	33
Гендель Г.	Песня победы	9
Глодяну Л.	Дождик, не лей напрасно	9
	Бейте в било веселей	9
	Считалка	9
Глинка М.	Венецианская ночь	37
Глиэр Р.	Здравствуй, гостья зима!	37
Григ Э.	Заход солнца	37
	Весна	37

Дунаевский И.	Летите, голуби	37
Караи И.	Волшебная свирель	4
Кленицкис Н.	На раздолье	14
	В лесу	14
	Паровоз	14
	Могила партизана	14
	Возвращение	14
	Проккофьев С.	Нам не нужна война
Рахманинов С.	Сосна	33
Римский-Корсаков Н.	Ай, во поле липенька	33
Русские народные песни:	Уж ты, поле мое	33
	В сыром бору тропина	33
Ряэтс Я.	Школьные дороги	44
	Урок истории	44
	Знаменательный день	44
	Маленький концерт	44
	Финал	44
Хиндемит П.	Опера-игра «Мы строим город»	53
Чайковский П.	Детская песенка	33
	Чешская народная песня «Пастух»	33
Шостакович Д.	Хороший день	33

VI. РЕКОМЕНДУЕМАЯ МЕТОДИЧЕСКАЯ ЛИТЕРАТУРА

- Аркин И. Воспитание оркестрового музыканта.- В сб.: Методические записки по вопросам музыкального воспитания. М., 1966
- Ауэр Л. Моя школа игры на скрипке.- М., 1965
- Баренбойм Л. Музыкальное воспитание в СССР.- М., 1978
- Баренбойм Л. Музыкальное воспитание в Венгрии. - М., 1983
- Баренбойм Л. Элементарное музыкальное воспитание по системе К. Орфа.- М., 1978
- Благодатов Г. История симфонического оркестра.- Л., 1969
- Благой Д. Роль эстрадного выступления в обучении музыкантов исполнителей.- В сб.: Методические записки по вопросам музыкального образования. Вып. 2. М., 1981
- Вопросы квартетного исполнительства. - М., 1960
- Вопросы совершенствования игры на оркестровых инструментах. - М., 1978
- Гинзбург Л. Избранное (Дирижеры и оркестры. Вопросы теории и практики дирижирования).- М., 1981
- Гинзбург Л. Исследования, статьи, очерки.- М., 1971
- Гоноболин Ф. О некоторых психологических качествах личности учителя.- В кн.: Хрестоматия по психологии. М., 1972
- Иванов К.Л. Все начинается с учителя.- М., 1983

- Иванов-Радкевич А. Пособие для начинающих дирижеров.- М., 1965
- Иванов-Радкевич А. О воспитании дирижера.- М., 1977
- Кабалевский Д.Б. Воспитание ума и сердца.- М., 1984
- Кан Э. Элементы дирижирования.- М.- Л., 1980
- Куус И.И. Коллективное музицирование в ДМШ и его значение в музыкальном воспитании учащихся.- В сб.: Вопросы методики начального музыкального образования. М., 1981
- Мострас К. Интонация.- В сб.: Очерки по методике обучения игре на скрипке. М., 1960
- Мострас К. Ритмическая дисциплина скрипача.- М.- Л., 1951
- Мусин И. Техника дирижирования.- Л., 1967
- Мюнш Ш. Я - дирижер.- М., 1982
- Ольхов К. Теоретические основы дирижерской техники.- Л., 1984
- Система детского музыкального воспитания Карла Орфа.- Л., 1970
- Основы дирижерской техники / Под ред. П. М. Берлинского.- М., 1963
- Пазовский А. Записки дирижера.- М., 1966
- Проблемные ситуации в обучении музыканта. - Минск, 1978
- Роль музыки в эстетическом воспитании детей и юношества.- Л., 1981
- Румшевич Д. Симфонический оркестр в ДМШ.- Л., 1973
- Сухомлинский В.А. Сердце отдаю детям.- Киев, 1972
- Фельдгун Г. Воспитание скрипача как исполнителя современной музыки.- Л., 1981
- Хайкин Б. Беседы о дирижерском мастерстве: Статьи. - М., 1984
- Чулаки М. Инструменты симфонического оркестра.- М., 1983
- Ямпольский А.И. К вопросу о воспитании культуры звука у скрипачей.- В сб.: Вопросы скрипичного исполнительства и педагогики. - М., 1982