

**МУНИЦИПАЛЬНОЕ БЮДЖЕТНОЕ ОБРАЗОВАТЕЛЬНОЕ УЧРЕЖДЕНИЕ  
ДОПОЛНИТЕЛЬНОГО ОБРАЗОВАНИЯ  
МЕНДЕЛЕЕВСКАЯ ДЕТСКАЯ ШКОЛА ИСКУССТВ**

**ДОПОЛНИТЕЛЬНАЯ  
ПРЕДПРОФЕССИОНАЛЬНАЯ  
ОБЩЕОБРАЗОВАТЕЛЬНАЯ ПРОГРАММА  
В ОБЛАСТИ МУЗЫКАЛЬНОГО ИСКУССТВА  
«ХОРОВОЕ ПЕНИЕ»**

Срок освоения 5(6) лет

Срок освоения 8(9) лет

**Московская область п.Менделеево го. Солнечногорск**

**2022 г.**



**СТРУКТУРА дополнительной предпрофессиональной  
общеобразовательной программы в области музыкального искусства  
"Хоровое пение"**

I. Пояснительная записка .....	4
II. Планируемые результаты освоения обучающимися общеобразовательной программы .....	11
III. Рабочие учебные планы .....	<b>Ошибка! Закладка не определена.</b>
Учебный план на 8 лет обучения .....	14
Учебный план на 5 лет обучения .....	20
IV. Графики образовательного процесса на 2022-2023 учебный год .....	26
График образовательного процесса на 8 лет обучения .....	27
График образовательного процесса на 5 лет обучения .....	27
V. Оценка качества реализации общеобразовательной программы .....	28
VI. Методическое сопровождение образовательной программы	34
VII. Учебный предмет ПО.01.УП.01 Хор	37
VIII. Учебный предмет ПО.01.УП.02 Фортепиано	65
IX. Учебный предмет ПО.01.УП.03 Основы дирижирования	93
X. Учебный предмет ПО.02.УП.01 Сольфеджио	110
XI. Учебный предмет ПО.02.УП.02 Слушание музыки	213
XII. Учебный предмет ПО.02.УП.03 Музыкальная литература	241
XIII. Учебный предмет В.2.Постановка голоса	304

## Пояснительная записка

Дополнительная предпрофессиональная программа в области музыкального искусства «Хоровое пение» (далее - программа «Хоровое пение») определяет содержание и организацию образовательного процесса в образовательном учреждении (далее - ОУ). Программа составлена в соответствии с федеральными государственными требованиями к минимуму содержания, структуре и условиям реализации дополнительной предпрофессиональной общеобразовательной программы в области музыкального искусства «Хоровое пение», утвержденным приказом Министерства культуры Российской Федерации от 12.03.2012г. № 161 и «Положения о порядке и формах проведения итоговой аттестации обучающихся по дополнительным предпрофессиональным общеобразовательным программам в области искусств», утвержденном приказом Министерства культуры РФ от 09.02.2012 № 86. ФГТ «Хоровое пение» устанавливают требования к минимуму содержания, структуре и условиям реализации дополнительной предпрофессиональной общеобразовательной программы в области музыкального искусства «Хоровое пение» (далее - программа «Хоровое пение») и сроку обучения по этой программе, являются обязательными при ее реализации детскими школами искусств (в том числе по различным видам искусств).

### Направленность программы

Программа направлена на:

- выявление одаренных детей в области музыкального искусства в раннем детском возрасте;
- создание условий для художественного образования, эстетического воспитания, духовно-нравственного развития детей;
- приобретение детьми знаний, умений и навыков в области хорового пения;
- приобретение детьми знаний, умений и навыков игры на фортепиано, позволяющих исполнять музыкальные произведения в соответствии с необходимым уровнем музыкальной грамотности и стилевыми традициями;
- приобретение детьми опыта творческой деятельности;
- овладение детьми духовными и культурными ценностями народов мира и Российской Федерации;
- подготовку одаренных детей к поступлению в образовательные учреждения, реализующие основные профессиональные образовательные программы в области музыкального искусства.

### Цель программы

-формирование системы работы с одаренными детьми через создание условий для выявления, поддержки и их развития, профессионального самоопределения в соответствии со способностями. Обеспечение каждому ребенку равных возможностей в реализации его интересов, стимулирования мотивации дальнейшего профессионального обучения.

- создание образовательной среды, способствующей личностному и профессиональному самоопределению воспитанников, воспитание творчески одаренной личности через развитие музыкальных способностей посредством обучения игре на фортепиано.

### Задачи программы

*Общие задачи:*

- Развивать способности и творческий потенциал одаренных детей на основе дифференцированного обучения их игре на фортепиано;
- Создать условия для социального, культурного и профессионального самоопределения личности обучающегося.
- Предоставить возможности для творческой самореализации личности ребенка.
- Подготовить наиболее одаренных детей к поступлению в профессиональные учебные заведения.
- Повысить профессиональную компетентность педагога при введении системы работы с одаренными детьми.

*Обучающие:*

- обучение игре на фортепиано;
- обучение основам музыкальной грамоты;
- овладение основными пианистическими приемами игры на инструменте;
- формирование технических навыков игры на фортепиано;
- обучение выразительному исполнению произведений различного музыкально-художественного содержания, различных стилей и жанров;
- приобретение технических знаний, умений и навыков, необходимых для творческой деятельности;
- обучение сопоставлению музыкальных произведений с окружающей действительностью, с другими видами искусства;

-формирование пианистической базы для дальнейшего профессионального обучения.

-приобретение детьми знаний умений и навыков хорового пения;

- формирование у детей культуры сольного и ансамблевого исполнительства;

*Развивающие:*

-развитие музыкальных способностей (гармонический и мелодический слух, чувство ритма, музыкальная память);

-формирование художественного вкуса;

-развитие творческого потенциала, творческого мышления и творческих способностей;

-развитие образного мышления, воображения, восприятия;

-развитие исполнительской воли и выдержки.

-приобщение к музыкальному творчеству посредством исполнения пьес собственного сочинения.

-физическое развитие (двигательные навыки, координация движения, осанка, выносливость);

-развитие способности реализовать себя в деятельности.

-создание условий для участия одаренных детей в фестивалях и конкурсах разного уровня.

*Воспитательные:*

-расширение представлений об окружающем мире;

-воспитание интереса к музыкальному искусству;

-воспитание художественного вкуса, самостоятельности суждений, способности эстетически оценивать произведения искусства,личностной активности;

-воспитание культуры исполнительского мастерства;

**Срок освоения программы «Хоровое пение»** для детей, поступивших в образовательное учреждение в первый класс в возрасте с шести летшести месяцев до девяти лет, составляет 8 лет, для детей поступивших в Школу в первый класс в возрасте с десяти до двенадцати лет, составляет 5 лет. Срок освоения программы «Хоровое пение» для детей, не закончивших освоение образовательной программы основного общего образования или среднего (полного) общего образования и планирующих поступление в образовательные учреждения, реализующиеосновные профессиональные образовательные программы в области музыкального искусства, может быть увеличен на один год.

Образовательное учреждение имеет право реализовывать программу «Хоровое пение» в сокращенные сроки, а также по индивидуальнымучебным планам с учетом настоящих ФГТ.

**Срок реализации программы «Хоровое пение»**

**При реализации программы «Хоровое пение» со сроком обучения 8 лет** общий объем аудиторной учебной нагрузки обязательной частисоставляет 1933 часа, в том числе по предметным областям (ПО) и учебным предметам (УП):

**ПО.01.Музыкальное исполнительство:** УП.01.Хор - 921 час, УП.02.Фортепиано - 329 часов, УП.03.Основы дирижирования - 33 часов;

**ПО.02.Теория и история музыки:** УП.01.Сольфеджио - 378,5 часа, УП.02.Слушание музыки - 98 часов, УП.03 .Музыкальная литература(зарубежная, отечественная) - 181,5 часа.

**При реализации программы «Хоровое пение» со сроком обучения 5 лет** общий объем аудиторной учебной нагрузки обязательной частисоставляет 1320 часа, в том числе по предметным областям (ПО) и учебным предметам (УП):

**ПО.01.Музыкальное исполнительство:** УП.01.Хор - 627 час, УП.02.Фортепиано - 231 часов, УП.03.Основы дирижирования - 33 часов; **ПО.02.Теория и история музыки:** УП.01.Сольфеджио - 247,5 часа, , УП.02 .Музыкальная литература (зарубежная, отечественная) - 181,5 часа.

**Вариативная часть** дает возможность расширения и (или) углубления подготовки обучающихся, определяемой содержанием обязательной части ОП, получения обучающимися дополнительных знаний, умений и навыков. Учебные предметы вариативной части определяются ОУ самостоятельно. Объем времени вариативной части, предусматриваемый ОУ на занятия обучающихся с присутствием преподавателя, можетсоставлять до 20 процентов от объема времени предметных областей обязательной части, предусмотренного на аудиторные занятия.

При формировании ОУ вариативной части, а также введении в данный раздел индивидуальных занятий необходимо учитывать исторические, национальные и региональные традиции подготовки кадров в области музыкального искусства, а также имеющиесяфинансовые ресурсы, предусмотренные на оплату труда педагогических работников.

При изучении учебных предметов обязательной и вариативной частей предусматривается объем времени на самостоятельную работуобучающихся. Объем времени на самостоятельную работу обучающихся по каждому учебному предмету определяется с учетом сложившихся педагогических традиций и методической целесообразности.

## **Содержание и структура программы**

Программа «Хоровое пение» разработана на основании ФГТ и содержит следующие разделы:

-Пояснительная записка. Отражает направленность программы, её содержание и структуру, цель, задачи, возраст и основные возрастные особенности обучающихся, срок освоения программы, режим и формы занятий, особенности набора учащихся, оценку качества реализации образовательной программы.

-Планируемые результаты освоения обучающимися программы «Хоровое пение». Перечисляет минимум знаний, умений и навыков, приобретенных выпускниками школы в различных предметных областях: в области музыкального исполнительства, теории и истории музыки.

-Учебный план. Предусматривает предметные области: музыкального исполнительства, теории и истории музыки и разделы: вариативная часть, консультации, промежуточная аттестация, итоговая аттестация.

-График образовательного процесса. Определяет организацию учебного процесса, отражает срок реализации образовательной программы, бюджет времени образовательного процесса (в неделях), предусмотренного на аудиторские занятия, промежуточную и итоговую аттестацию обучающихся, каникулы, резерв учебного времени, время, отведённое на занятия пленэром, а также сводные данные по бюджету времени.

-Программы учебных предметов. Обязательная часть: «Хор», «Сольфеджио», «Ансамбль», «Фортепиано», «Основы дирижирования», «Слушание музыки», «Музыкальная литература» Вариативная часть: «Постановка голоса», «Другой инструмент», «Элементарная теория музыки».

### **Режим занятий**

При реализации программы «Хоровое пение» со сроком обучения 8 лет продолжительность учебного года с первого по седьмой классы составляет 39 недель, в восьмом классе — 40 недель.

Продолжительность учебных занятий в первом классе составляет 32 недели, со второго по восьмой классы 33 недели. При реализации программы «Фортепиано» с дополнительным годом обучения продолжительность учебного

года в восьмом классе составляет 39 недель, в девятом классе — 40 недель, продолжительность учебных занятий в девятом классе составляет 33 недели.

С первого по девятый классы в течение учебного года 4 предусматриваются каникулы в объеме не менее 4 недель, в первом классе устанавливаются дополнительные недельные каникулы. Летние каникулы устанавливаются в объеме 13 недель, за исключением последнего года обучения. Осенние, зимние, весенние каникулы проводятся в сроки, установленные при реализации основных образовательных программ начального общего и основного общего образования.

### **Формы занятий**

Учебные предметы учебного плана и проведение консультаций осуществляется в форме аудиторных мелкогрупповых занятий (численностью от 4 до 10 человек, по ансамблевым учебным предметам — от 2-х человек), групповых занятий (численностью от 11 человек).

**Виды занятий** – аудиторные и внеаудиторные (самостоятельные).

#### **Виды аудиторных занятий:**

- урок;
- практическое занятие.

#### **Виды внеаудиторных (самостоятельных) занятий:**

- выполнение домашнего задания обучающимися;
- посещение учреждений культуры (выставок, галерей, театров, концертных залов, музеев);
- участие в творческих мероприятиях и культурно-просветительской деятельности школы.

Внеаудиторная (самостоятельная) работа сопровождается методическим обеспечением и обоснованием времени, затрачиваемого на её выполнение по каждому учебному предмету.

Выполнение обучающимся домашнего задания контролируется преподавателем и обеспечивается учебниками, учебно-методическими и художественными изданиями, конспектами лекций, аудио- и видеоматериалами в соответствии с программными требованиями по каждому учебному предмету.

### **Особенности набора учащихся**

Правила приема и порядок отбора детей

#### *Общие положения*

Правила приема и порядок отбора детей в целях их обучения по дополнительной предпрофессиональной общеобразовательной программе в области музыкального искусства «Хоровое пение» (далее по тексту – программа) разработаны в соответствии с изменениями, внесенными в Закон Российской Федерации от 10 июля 1992 г. № 3266-1 «Об образовании» Федеральным законом от 16 июня 2011 г. № 145-ФЗ, на основании федеральных государственных

требований, установленных к минимуму содержания, структуре и условиям реализации этой программы, а также сроками ее реализации, а также методических рекомендаций 2012 г. «О реализации дополнительных предпрофессиональных общеобразовательных программ в области искусств» Министерства культуры РФ.

Учреждение объявляет прием детей для обучения по программе согласно Лицензии, на осуществление образовательной деятельности.

Прием в учреждение осуществляется по результатам отбора детей, проводимого с целью выявления их творческих способностей, необходимых для освоения программы. До проведения отбора детей учреждение вправе проводить предварительные просмотры, консультации в порядке, установленном учреждением.

В зависимости от срока реализации программы, установленного ФГТ, в первый класс на 8-ми летнее обучение набираются дети в возрасте от шести лет шести месяцев до девяти лет.

С целью организации приема и проведения отбора детей в учреждении создаются приемная комиссия, комиссия по отбору детей, апелляционная комиссия. Составы данных комиссий утверждаются директором учреждения.

При приеме детей в учреждение директор учреждения обеспечивает соблюдение прав граждан в области образования, установленных законодательством Российской Федерации, гласность и открытость работы приемной комиссии, объективность оценки способностей и склонностей поступающих, доступность руководства приемной комиссии на всех этапах проведения приема детей.

Не позднее 15 апреля текущего года до начала приема документов учреждение на своем информационном стенде и официальном сайте размещает следующую информацию и документы с целью ознакомления с ними родителей (законных представителей) поступающих:

- копию устава;
- копию лицензии на осуществление образовательной деятельности (с приложениями);
- локальные нормативные акты, регламентирующие организацию образовательного процесса по образовательным программам в области искусств;
- условия работы приемной комиссии, комиссий по отбору детей и апелляционной комиссии;
- количество мест для приема детей на первый год обучения (в первый класс) по каждой образовательной программе в области искусств, а также – при наличии – количество вакантных мест для приема детей в другие классы (за исключением выпускного);
- сроки приема документов для обучения по образовательным программам в области искусств в соответствующем году;
- сроки проведения отбора детей в соответствующем году; -формы отбора детей и их содержание; -требования, предъявляемые к уровню творческих способностей;
- систему оценок, применяемую при проведении отбора в учреждении;
- условия и особенности проведения отбора для детей с ограниченными возможностями здоровья;
- правила подачи и рассмотрения апелляций по результатам отбора детей;
- сроки зачисления детей в образовательное учреждение.

Приемная комиссия образовательного учреждения обеспечивает функционирование специальных телефонных линий, а также, раздела сайта учреждения для ответов на обращения, связанные с приемом детей в учреждение.

#### *Организация приема детей*

Организация приема и зачисления детей осуществляется приемной комиссией учреждения (далее – приемная комиссия). Председателем приемной комиссии является директор учреждения.

Работу приемной комиссии и делопроизводство, а также личный прием родителей (законных представителей) поступающих организует ответственный секретарь, который назначается директором учреждения.

Учреждение ежегодно устанавливает сроки приема документов. Прием документов может осуществляться в период с 15 мая по 15 июня текущего года. Период приема документов устанавливается продолжительностью не менее четырех недель.

Прием в учреждение в целях обучения детей по программе производится по заявлению родителей (законных представителей) поступающих. Заявления могут быть поданы одновременно несколько образовательных учреждений.

В заявлении о приеме указываются следующие сведения:

наименование образовательной программы в области изобразительного искусства, на которую планируется поступление ребенка; фамилия, имя и отчество ребенка, дата и место его рождения; фамилия, имя и отчество его родителей (законных представителей); сведения о гражданстве ребенка

и его родителей (законных представителей); адрес фактического проживания ребенка; номера телефонов родителей (законных представителей) ребенка.

Подписью родителей (законных представителей) ребенка также фиксируется согласие на процедуру отбора для лиц, поступающих в целях обучения по образовательной программе в области изобразительного искусства.

заявлении также фиксируется факт ознакомления (в том числе через информационные системы общего пользования) с копиями устава образовательного учреждения, лицензии на осуществление образовательной деятельности, с правилами подачи апелляции при приеме порезультатам проведения отбора детей.

При подаче заявления представляются следующие документы: - копия свидетельства о рождении ребенка;

- копия документа, удостоверяющего личность подающего заявление родителя (законного представителя) ребенка;
- медицинские документы, подтверждающие возможность детей осваивать образовательные программы в области изобразительного искусства;
- 1 фотографии ребенка размером 30x40 мм. (для документов)

На каждого поступающего заводится личное дело, в котором хранятся все сданные документы и материалы результатов отбора. Личные дела поступающих, по усмотрению учреждения, могут храниться в учреждении в течение шести месяцев с момента начала приема документов.

Прием поступающих в учреждение переводом из других школ осуществляется приказом директора по представлении соответствующих документов (академической справки) и заявления родителей (законных представителей).

#### *Организация проведения отбора детей*

Для организации проведения отбора детей в учреждении формируются комиссии по отбору детей. Комиссия по отбору детей формируется приказом директора учреждения из числа преподавателей данного учреждения, участвующих в реализации образовательных программ в области изобразительного искусства.

Председатель комиссии по отбору детей организует деятельность комиссии, обеспечивает единство требований, предъявляемых к поступающим при проведении отбора детей.

Секретарь комиссии по отбору детей назначается директором учреждения из числа работников образовательного учреждения. Секретарь ведет протоколы заседаний комиссии по отбору детей, представляет в апелляционную комиссию необходимые материалы.

#### *Сроки и процедура проведения отбора детей*

Образовательное учреждение ежегодно устанавливает сроки проведения отбора детей.

Отбор детей проводится в форме экзамена. Экзамен включает в себя выполнение творческой работы по станковой композиции в течение 2-х учебных часов для детей, поступающих на 8-ми летнее обучение. Дополнительное время на выполнение экзаменационной работы не предусмотрено. По завершении выполнения экзаменационной работы проводится просмотр работ комиссией по отбору детей.

Экзаменационные работы хранятся в учреждении в течение 5-ти лет. Установленные учреждением требования к поступающим и система оценок гарантируют зачисление в образовательное учреждение детей, обладающих творческими способностями в области изобразительного искусства, необходимыми для освоения соответствующих образовательных программ в области искусств.

При проведении отбора детей присутствие посторонних лиц не допускается.

Решение о результатах отбора принимается комиссией по отбору детей на закрытом заседании простым большинством голосов членов комиссии, участвующих в заседании, при обязательном присутствии председателя комиссии или его заместителя. При равном числе голосов председатель комиссии по отбору детей обладает правом решающего голоса.

На каждом заседании комиссии по отбору детей ведется протокол, в котором отражается мнение всех членов комиссии о выявленных у поступающих творческих способностях. Протоколы заседаний комиссии по отбору детей хранятся в архиве образовательного учреждения до окончания обучения в образовательном учреждении всех лиц, поступивших на основании отбора в соответствующем году. Копии протоколов или выписки из протоколов хранятся в личном деле обучающегося, поступившего в образовательное учреждение на основании результатов отбора, в течение всего срока хранения личного дела.

Результаты отбора объявляются не позднее трех рабочих дней после проведения отбора. Объявление указанных результатов осуществляется путем размещения по фамильному списку поступивших на информационном стенде и на официальном сайте образовательного учреждения. Комиссия по отбору



детей передает сведения об указанных результатах в приемную комиссию образовательного учреждения не позднее следующего рабочего дня после принятия решения о результатах отбора. Поступающие, не участвовавшие в отборе в установленные образовательным учреждением сроки по уважительной причине (вследствие болезни или по иным обстоятельствам, подтвержденным документально), допускаются к отбору совместно с другой группой поступающих, или в сроки, устанавливаемые для них индивидуально в пределах общего срока проведения отбора детей.

*Подача и рассмотрение апелляции. Повторное проведение отбора детей*

Родители (законные представители) поступающих вправе подать письменное заявление об апелляции по процедуре проведения отбора (далее – апелляция) в апелляционную комиссию не позднее следующего рабочего дня после объявления результатов отбора детей.

Состав апелляционной комиссии утверждается приказом директора учреждения одновременно с утверждением состава комиссии по отбору детей. Апелляционная комиссия формируется в количестве не менее трех человек из числа работников образовательного учреждения, не входящих в состав комиссии по отбору детей.

Апелляция рассматривается не позднее одного рабочего дня со дня ее подачи на заседании апелляционной комиссии, на которое приглашаются родители (законные представители) поступающих, не согласные с решением комиссии по отбору детей.

Для рассмотрения апелляции секретарь комиссии по отбору детей направляет в апелляционную комиссию протоколы заседания комиссии по отбору детей, творческие работы детей (при их наличии).

Апелляционная комиссия принимает решение о целесообразности или нецелесообразности повторного проведения отбора в отношении поступающего, родители (законные представители) которого подали апелляцию. Данное решение утверждается большинством голосов членов комиссии, участвующих в заседании, при обязательном присутствии председателя комиссии. При равном числе голосов председатель комиссии обладает правом решающего голоса.

Решение апелляционной комиссии подписывается председателем данной комиссии и доводится до сведения подавших апелляцию родителей (законных представителей) под роспись в течение одного дня с момента принятия решения.

На каждом заседании апелляционной комиссии ведется протокол.

Повторное проведение отбора детей проводится в течение трех рабочих дней со дня принятия решения о целесообразности такого отбора в присутствии одного из членов апелляционной комиссии. Подача апелляции по процедуре проведения повторного отбора детей не допускается.

*Порядок зачисления детей в образовательное учреждение. Дополнительный прием детей*

Зачисление в учреждение в целях обучения по образовательной программе в области изобразительного искусства проводится после завершения отбора в сроки, установленные образовательным учреждением (как правило – не позднее 20 июня).

Основанием для приема в образовательное учреждение являются результаты отбора детей.

При наличии мест, оставшихся вакантными после зачисления по результатам отбора детей, учредитель может предоставить образовательному учреждению право проводить дополнительный прием детей на образовательную программу. Зачисление на вакантные места проводится по результатам дополнительного отбора и должно заканчиваться до начала учебного года – не позднее 31 августа.

Организация дополнительного приема и зачисления осуществляется в соответствии с ежегодными правилами приема в образовательное учреждение, при этом сроки дополнительного приема детей публикуются на официальном сайте и на информационном стенде учреждения. Дополнительный отбор детей осуществляется в сроки, установленные образовательным учреждением (но не позднее 29 августа), в том же порядке, что и отбор, проводившийся в первоначальные сроки.

*Условия отбора детей на предпрофессиональную общеобразовательную программу в области музыкального искусства «Фортепиано»*

При приеме на обучение по программе «Фортепиано» образовательное учреждение проводит отбор детей.

Цель: выявление творческих способностей детей.

Форма отбора: При приеме на обучение по программе «Фортепиано» образовательное учреждение проводит отбор детей с целью выявления их творческих способностей. Отбор детей проводится в форме творческих заданий, позволяющих определить наличие музыкальных способностей - слуха, ритма, памяти. Дополнительно поступающий может исполнить самостоятельно подготовленные музыкальные произведения на фортепиано (сольную пьесу или вокальное произведение с собственным сопровождением на фортепиано).

**Критерии оценки поступающего**

Оценка	Уровень выполнения творческого задания	
5(отлично)	слух	Точное воспроизведение подготовленной заранее песни, музыкальной фразы или отдельных звуков, предложенных преподавателем; точное определение количества звуков в гармоническом сочетании и воспроизведение голосом отдельных звуков из данного гармонического сочинения
	память	Точное воспроизведение фразы после одного прослушивания
	ритм	Точное воспроизведение предложенного ритмического рисунка с использованием разных длительностей с одного прослушивания; точное соблюдение темпо-ритма; свобода в движениях; высокая степень координации движений
	интонация	Чистая, устойчивая интонация без инструментальной поддержки или вокальной поддержки преподавателя.
4 (хорошо)	слух	Достаточно уверенное воспроизведение подготовленной заранее песни, музыкальной фразы или отдельных звуков, предложенных преподавателем; определение количества звуков в гармоническом сочетании с небольшими неточностями, воспроизведение голосом только верхнего звука из данного гармонического сочетания.
	память	Воспроизведение музыкальной фразы после с двух (трех) прослушиваний.
	ритм	Некоторая скованность в движениях при достаточно хорошей координации рук; точное воспроизведение простых ритмических рисунков после одного (двух) прослушиваний.
	интонация	Небольшие ошибки при исполнении песенного материала, некоторая интонационная неустойчивость.
3 (удовлетворительно)	слух	Частые интонационные и ритмические ошибки при воспроизведении мелодии.
	память	Неумение запомнить и повторить без ошибок музыкальную фразу после нескольких прослушиваний.
	ритм	Грубые ошибки при повторении ритма, несоблюдение темпо-ритма.
	интонация	Фальшивая, невыразительная интонация при воспроизведении простых детских песен.

2 (неудовлетворительно)		Не выполнено ни одно задание
----------------------------	--	------------------------------

Творческие задания прослушиваются комиссией по отбору детей одновременно. Каждый испытуемый оценивается по 5-ти бальной системе оценок. Возможно применение плюсов (+) и минусов (-).

Решение о результатах отбора принимается комиссией по отбору детей на закрытом заседании простым большинством голосов членов комиссии, участвующих в заседании, при обязательном присутствии председателя комиссии.

### Планируемые результаты освоения обучающимися программы «Хоровое пение»

Результатом освоения программы «Хоровое пение» с дополнительным годом обучения, является приобретение обучающимися следующих знаний, умений и навыков в предметных областях:

*в области музыкального исполнительства:*

*а) хорового:*

- знания основного вокально-хорового репертуара;
- знания начальных теоретических основ хорового искусства, вокально-хоровые особенности хоровых партитур, художественно- исполнительские возможности хорового коллектива;
- знания основ дирижерской техники;

*б) инструментального:*

- знания основного фортепианного репертуара;
- знания различных исполнительских интерпретаций музыкальных произведений;
- умения читать с листа на фортепиано несложные хоровые партитуры;

-умения исполнять музыкальные произведения на достаточном художественном уровне в соответствии со стилевыми особенностями; в области теории и истории музыки:

- первичные знания основных эстетических и стилевых направлений в области музыкального, изобразительного, театрального и киноискусства;
- первичные знания и умения в области элементарной теории музыки (знания основных элементов музыкального языка, принципов строения музыкальной ткани, типов изложения музыкального материала, умения осуществлять построение интервалов и аккордов, группировку длительностей, транспозицию заданного музыкального материала);
- умение осуществлять элементарный анализ нотного текста с объяснением роли выразительных средств в контексте музыкального произведения;
- наличие первичных навыков по анализу музыкальной ткани с точки зрения ладовой системы, особенностей звукоряда (использования диатонических или хроматических ладов, отклонений и др.), фактурного изложения материала (типов фактур);
- навыков сочинения и импровизации музыкального текста;
- навыков восприятия современной музыки.

Результаты освоения программы «Хоровое пение» по учебным предметам обязательной части должны отражать:

#### **Хор:**

- наличие у обучающегося интереса к музыкальному искусству, хоровому исполнительству;
- знание начальных основ хорового искусства, вокально-хоровых особенностей хоровых партитур, художественно-исполнительских возможностей хорового коллектива;
- знание профессиональной терминологии;
- умение передавать авторский замысел музыкального произведения с помощью органического сочетания слова и музыки;
- навыки коллективного хорового исполнительского творчества, в том числе, отражающие взаимоотношения между солистом и хоровым коллективом;
- сформированные практические навыки исполнения авторских, народных хоровых и вокальных ансамблевых произведений отечественной и зарубежной музыки, в том числе хоровых произведений для детей;
- наличие практических навыков исполнения партий в составе вокального ансамбля и хорового коллектива.

#### **Фортепиано:**

- воспитание у обучающегося интереса к восприятию музыкального искусства, самостоятельному музыкальному исполнительству;
- сформированный комплекс исполнительских знаний, умений и навыков, позволяющий использовать многообразные возможности фортепиано для достижения наиболее убедительной интерпретации авторского текста, самостоятельно накапливать репертуар из музыкальных произведений различных эпох, стилей, направлений, жанров и форм;

- знание в соответствии с программными требованиями фортепианного репертуара, включающего произведения разных стилей и жанров (полифонические произведения, сонаты, концерты, пьесы, этюды, инструментальные миниатюры);
- знание художественно-исполнительских возможностей фортепиано;
- знание профессиональной терминологии;
- наличие умений по чтению с листа и транспонированию музыкальных произведений разных жанров и форм, несложных хоровых партитур;
- навыки по воспитанию слухового контроля, умению управлять процессом исполнения музыкального произведения;
- навыки по использованию музыкально-исполнительских средств выразительности, выполнению анализа исполняемых произведений, владению различными видами техники исполнительства, использованию художественно оправданных технических приемов;
- навыки по решению музыкально-исполнительских задач, обусловленные художественным содержанием и особенностями формы, жанра и стиля музыкального произведения;
- наличие музыкальной памяти, развитого полифонического мышления, мелодического, ладогармонического, тембрового слуха.

#### **Основы дирижирования:**

- знание основного вокально-хорового репертуара;
- умение создать необходимые условия для раскрытия исполнительских возможностей хорового коллектива, солиста, разбираться в тематическом материале исполняемого произведения с учетом характера каждой партии;
- наличие первичного практического опыта по разучиванию музыкальных произведений с хоровым коллективом.

#### **Сольфеджио:**

- сформированный комплекс знаний, умений и навыков, отражающий наличие у обучающегося художественного вкуса, сформированного звуковысотного музыкального слуха и памяти, чувства лада, метроритма, знания музыкальных стилей, способствующих творческой деятельности. В том числе:
- первичные теоретические знания, в том числе, профессиональной музыкальной терминологии;
- умение сольфеджировать одnogолосные, двухголосные музыкальные примеры, записывать музыкальные построения средней трудности с использованием навыков слухового анализа, слышать и анализировать аккордовые и интервальные цепочки;
- умение осуществлять анализ элементов музыкального языка;
- умение импровизировать на заданные музыкальные темы или ритмические построения;
- вокально-интонационные навыки.

#### **Слушание музыки:**

- наличие первоначальных знаний о музыке, как виде искусства, ее основных составляющих, в том числе о музыкальных инструментах, исполнительских коллективах (хоровых, оркестровых), основных жанрах;
- способность проявлять эмоциональное сопереживание в процессе восприятия музыкального произведения;
- умение проанализировать и рассказать о своем впечатлении от прослушанного музыкального произведения, провести ассоциативные связи с фактами своего жизненного опыта или произведениями других видов искусств.

#### **Музыкальная литература (зарубежная, отечественная):**

- первичные знания о роли и значении музыкального искусства в системе культуры, духовно-нравственном развитии человека;
- знание творческих биографий зарубежных и отечественных композиторов согласно программным требованиям;
- знание в соответствии с программными требованиями музыкальных произведений зарубежных и отечественных композиторов различных исторических периодов, стилей, жанров и форм от эпохи барокко до современности;
- умение исполнять на музыкальном инструменте тематический материал пройденных музыкальных произведений;
- навыки по выполнению теоретического анализа музыкального произведения - формы, стилевых особенностей, жанровых черт, фактурных, метроритмических, ладовых особенностей;
- знание основных исторических периодов развития зарубежного и отечественного музыкального искусства во взаимосвязи с другими видами искусств (изобразительного, театрального, киноискусства, литературы), основные стилистические направления, жанры;
- знание особенностей национальных традиций, фольклорных истоков музыки;
- знание профессиональной музыкальной терминологии;
- сформированные основы эстетических взглядов, художественного вкуса, пробуждение интереса к музыкальному искусству и музыкальной деятельности;
- умение в устной и письменной форме излагать свои мысли о творчестве композиторов;
- умение определять на слух фрагменты того или иного изученного музыкального произведения;
- навыки по восприятию музыкального произведения, умение выражать его понимание и свое к нему

отношение, обнаруживать ассоциативные связи с другими видами искусств.

#### **Элементарная теория музыки:**

- знание основных элементов музыкального языка (понятий - звукоряд, лад, интервалы, аккорды, диатоника, хроматика, отклонение, модуляция);
- первичные знания о строении музыкальной ткани, типах изложения музыкального материала;
- умение осуществлять элементарный анализ нотного текста с объяснением роли выразительных средств в контексте музыкального произведения;
- наличие первичных навыков по анализу музыкальной ткани с точки зрения ладовой системы, особенностей звукоряда (использования диатонических или хроматических ладов, отклонений и др.), фактурного изложения материала (типов фактур).

## **II. Учебный план**

Программа «Хоровое пение» включает в себя учебные планы, которые являются её неотъемлемой частью:

- учебный план с нормативным сроком освоения 8 лет;
- учебный план дополнительного года обучения (9 класс).
- учебный план с нормативным сроком освоения 5 лет;
- учебный план дополнительного года обучения (6 класс).

Учебные планы, определяют содержание и организацию образовательного процесса в ОУ по программе «Хоровое пение», разработаны с учетом преемственности образовательных программ в области изобразительного искусства среднего профессионального и высшего профессионального образования, сохранения единого образовательного пространства, индивидуального творческого развития обучающихся. Учебные планы программы «Хоровое пение» предусматривают максимальную, самостоятельную и аудиторную нагрузку обучающихся.

Учебные планы разработаны на основании ФГТ, в соответствии с графиками образовательного процесса ОУ и сроков обучения по программе «Хоровое пение», а также отражают структуру программы «Хоровое пение», установленную ФГТ, в части:

наименования предметных областей и разделов;

- форм проведения учебных занятий;
- проведения консультаций;
- итоговой аттестации обучающихся с обозначением ее форм и их наименований.

Учебные планы определяют перечень, последовательность изучения учебных предметов по годам обучения и учебным полугодиям, формы промежуточной аттестации, объем часов по каждому учебному предмету (максимальную, самостоятельную и аудиторную нагрузку обучающихся). Максимальный объем учебной нагрузки обучающихся, предусмотренный программой «Хоровое пение» не превышает 26 часов в неделю.

Общий объем аудиторной нагрузки обучающихся (без учета времени, предусмотренного на консультации, промежуточную аттестацию и участие обучающихся в творческой и культурно-просветительской деятельности ОУ) не превышает 14 часов в неделю **Учебный план программы «Хоровое пение» должен предусматривать следующие предметные области:**

-музыкальное исполнительство;

- теория и история музыки и разделы:

-консультации;

-промежуточная аттестация;

-итоговая аттестация.

Предметные области имеют обязательную и вариативную части, которые состоят из учебных предметов (далее – УП)

**УЧЕБНЫЙ ПЛАН**  
**по дополнительной предпрофессиональной общеобразовательной**  
**программе области музыкального искусства**  
**«Хоровое пение»**

Нормативный срок обучения – 8(9) лет

Индекс предметных областей, разделов и учебных предметов	Наименование частей предметных областей, разделов и учебных предметов	Максимальная Учебная нагрузка	Самостоятельная работа	Аудиторные занятия (в часах)			Промежуточная аттестация (по полугодиям)		Распределение по годам обучения							
				Трудоёмкость в часах	Трудоёмкость в часах	Групповые занятия	Мелкогрупповые занятия	Индивидуальные занятия	Зачёты, контрольные уроки	Экзамены	1-й класс	2-й класс	3-й класс	4-й класс	5-й класс	6-й класс
1	2	3	4	5	6	7	8	9	10	11	12	13	14	15	16	17
	<b>Структура и объём ОП</b>	<b>4035-4511,5</b>	<b>1976-2173,5</b>	<b>2059 - 2338</b>					Количество недель аудиторных занятий							
	<b>Обязательная часть</b>	<b>4035</b>	<b>1976</b>	<b>2059</b>					32	33	33	33	33	33	33	33
<b>ПО.01.</b>	<b>Музыкальное исполнительство</b>	<b>2576</b>	<b>1301</b>	<b>1275</b>												
ПО.01.УП.01	Хор	1283	362	921			2,4... 12,15	14	3	3	3	3	4	4	4	4
ПО.01.УП.02	Фортепиано	1218	889			329	2- 13,15	14	1	1	1	1	1	1	2	2
ПО.01.УП.03	Основы дирижирования	75	50			25	14-16								0/0,5	0,5
<b>ПО.02.</b>	<b>Теория и история музыки</b>	<b>1333</b>	<b>675</b>	<b>658</b>												
ПО.02.УП.01	Сольфеджио	839,5	461		378,5		2- 11,13- 15	12	1	1,5	1,5	1,5	1,5	1,5	1,5	1,5
ПО.02.УП.02	Слушание музыки	147	49		98		6		1	1	1					



В общей трудоемкости ОП на выбор ДШИ предлагается минимальное и максимальное количество часов (без учета и с учетом вариативной части). При формировании учебного плана обязательная часть в отношении количества часов, сроков реализации учебных предметов и количества часов консультаций остается неизменной, вариативная часть разрабатывается ДШИ самостоятельно. Объем времени вариативной части, предусматриваемый ДШИ на занятия обучающегося с присутствием преподавателя, может составлять до 20 процентов от объема времени предметных областей обязательной части, предусмотренного на аудиторские занятия. Объем времени на самостоятельную работу по учебным предметам вариативной части необходимо планировать до 100% от объема времени аудиторских занятий вариативной части, поскольку ряд учебных предметов вариативной части не требуют затрат на самостоятельную работу (например, «Ритмика»). При формировании ДШИ вариативной части, а также при введении в данный раздел индивидуальных занятий необходимо учитывать исторические, национальные и региональные традиции подготовки кадров в области музыкального искусства, а также имеющиеся финансовые ресурсы, предусмотренные на оплату труда педагогических работников.

2. В колонках 8 и 9 цифрой указываются учебные полугодия за весь период обучения, в которых проводится промежуточная аттестация обучающихся. Номера учебных полугодий обозначают полный цикл обучения – 16 учебных полугодий за 8 лет. При выставлении многоточия после цифр необходимо считать «и так далее» (например «1,3,5... 15» имеются в виду все нечетные учебные полугодия, включая 15-й; «9–12» – и четные и нечетные учебные полугодия с 9-го по 12-й). Форму проведения промежуточной аттестации в виде зачетов и контрольных уроков (колонка 8) по учебным полугодиям, а также время их проведения в течение учебного полугодия ДШИ устанавливает самостоятельно в счет аудиторного времени, предусмотренного на учебный предмет. В случае окончания изучения учебного предмета формой промежуточной аттестации в виде контрольного урока обучающимся выставляется оценка, которая заносится в свидетельство об окончании ДШИ. По усмотрению ДШИ оценки по учебным предметам могут выставляться и по окончании учебной четверти.

3. В случае если по учебному предмету «Хор» промежуточная аттестация проходит в форме академических концертов, их можно приравнивать к зачетам или контрольным урокам. По учебному предмету «Хор» и консультациям «Сводный хор» предусматриваются аудиторские часы для концертмейстера не менее 80% от объема аудиторского времени по данному учебному предмету.

4. Аудиторские часы для концертмейстера предусматриваются: по учебному предмету «Ритмика» – до 100% аудиторского времени; по учебным предметам «Ансамбль» – от 60% до 100%, «Основы дирижирования» и «Постановка голоса» – до 100% аудиторского времени.

5. В данном примерном учебном плане ДШИ предложен перечень учебных предметов вариативной части и возможность их реализации. ДШИ может: воспользоваться предложенным вариантом, выбрать другие учебные предметы из предложенного перечня (В.06.–В.10.) или самостоятельно определить наименования учебных предметов и их распределение по учебным полугодиям. Вариативную часть можно использовать и на учебные предметы, предусматривающие получение обучающимися знаний, умений и навыков в области вокального искусства. В любом из выбранных вариантов каждый учебный предмет вариативной части должен заканчиваться установленной ДШИ формой контроля (контрольным уроком, зачетом или экзаменом). Знаком «х» обозначена возможность реализации предлагаемых учебных предметов в той или иной форме занятий.

6. В качестве дополнительного инструмента предлагаются: орган, блок-флейта или другие музыкальные инструменты по усмотрению ДШИ.

7. Объем максимальной нагрузки обучающихся не должен превышать 26 часов в неделю, аудиторной нагрузки – 14 часов в неделю.

8. Консультации проводятся с целью подготовки обучающихся к контрольным урокам, зачетам, экзаменам, творческим конкурсам и другим мероприятиям по усмотрению учебного заведения. Консультации могут проводиться рассредоточено или в счет резерва учебного времени. В случае, если консультации проводятся рассредоточено, резерв учебного времени используется на самостоятельную работу обучающихся и методическую работу преподавателей. Резерв учебного времени можно использовать как перед промежуточной (экзаменационной) аттестацией, так и после ее окончания с целью обеспечения самостоятельной работой обучающихся на период летних каникул.

#### **Примечание к учебному плану**

1. При реализации ОП устанавливаются следующие виды учебных занятий и численность обучающихся: групповые занятия – от 11 человек; мелкогрупповые занятия – от 4 до 10 человек (по ансамблевым учебным предметам – от 2-х человек); индивидуальные занятия.
2. Учебный предмет «Хор» может проводиться следующим образом: хор из обучающихся первых классов; хор из обучающихся 2–5-х классов; хор из обучающихся 6–8-х классов. В зависимости от количества обучающихся возможно перераспределение хоровых групп.



3. По учебному предмету «Ансамбль» к занятиям могут привлекаться как обучающиеся по данной ОП, так и других ОП в области музыкального искусства.
4. Объем самостоятельной работы обучающихся в неделю по учебным предметам обязательной и вариативной частей в среднем за весь период обучения определяется с учетом минимальных затрат на подготовку домашнего задания, параллельного освоения детьми программ начального и основного общего образования. По учебным предметам обязательной части объем самостоятельной нагрузки обучающихся планируется следующим образом:
  - «Хор» – 1-5 классы – по 1 часу в неделю, 6-8 классы – по 2 часа в неделю; «Фортепиано» – 2 часа в неделю в первом классе, со второго по четвертый классы по 3 часа в неделю, с пятого по восьмой классы по 4 часа в неделю; «Основы дирижирования» – 1 час в неделю;
  - «Сольфеджио» – 1 час в неделю в первом и во втором классах, с третьего по восьмой – 2 часа в неделю;
  - «Слушание музыки» – 0,5 часа в неделю; «Музыкальная литература (зарубежная, отечественная)» – 1 час в неделю.

**УЧЕБНЫЙ ПЛАН**  
**по дополнительной предпрофессиональной общеобразовательной программе**  
**в области музыкального искусства**  
**«Хоровое пение»**

Нормативный срок обучения – 9 год

Индекс предметных областей, разделов и учебных предметов	Наименование частей, предметных областей, разделов и учебных предметов	Максимальная учебная нагрузка	Самост. работа	Аудиторные занятия (в часах)			Промежуточная аттестация (по полугодиям) <sup>2)</sup>		Распределение по годам обучения	
				Трудоёмкость в часах	Трудоёмкость в часах		Мелкогрупповые занятия	Индивидуальные занятия	Зачеты, контрольные уроки	Экзамены
1	2	3	4	5	6	7	8	9	10	11
<b>Структура и объем ОП</b>				<b>387-453</b>					<b>Количество недель аудиторных занятий</b>	
									16	17
<b>Обязательная часть</b>				<b>387</b>					<b>Недельная нагрузка в часах</b>	
<b>ПО.01.</b>	<b>Музыкальное исполнительство</b>			<b>231</b>						
ПО.01.УП.01.	Хор				132		17	18	4	4
ПО.01.УП.02.	Фортепиано		66		66		17	18	2	2
ПО.01.УП.03	Основы дирижирования		33		33		17		1	1
<b>ПО.02.</b>	<b>Теория и история музыки</b>	<b>231</b>	<b>99</b>	<b>132</b>						

ПО.02.УП.0 1.	Сольфеджио	82,5	33		49,5		17	18	1,5	1,5
ПО.02.УП.0 2.	Музыкальная литература	82,5	33		49,5		17		1,5	1,5
<b>Аудиторная нагрузка по двум предметным областям:</b>					297				9	9
<b>Максимальная нагрузка по двум предметным областям:</b>		<b>660</b>	<b>363</b>		<b>297</b>				19,5	19,5
<b>В.00</b>	<b>Вариативная часть</b>				<b>66</b>					
<b>В.02</b>	постановка голоса	<b>33</b>				<b>33</b>	<b>17</b>		1	1
<b>Аудиторная нагрузка по двум предметным областям:</b>					<b>346,5</b>				13	13
<b>Максимальная нагрузка по двум предметным областям:</b>		<b>726</b>	<b>379,5</b>		<b>346,5</b>				25	25
<b>Количество контрольных уроков, зачетов, экзаменов по трем предметным областям:</b>							<b>7</b>	<b>-</b>		
<b>К.04.00.</b>	<b>Консультации</b>	<b>24</b>	<b>-</b>		<b>24</b>				<b>Годовая нагрузка в часах</b>	
К.04.01.	Сводный хор					12			12	
К.04.02.	Сольфеджио				4				4	
К.04.03.	Фортепиано				4				4	
К.04.04.	Основы жирижирования				4				4	
<b>А.05.00.</b>	<b>Аттестация</b>	<b>Годовой объем в неделях</b>								
ИА.05.02.	Итоговая аттестация	2								2
ИА.05.02.01.	Хоровое пение	0,5								
ИА.05.02.02.	Сольфеджио	0,5								
ИА.05.02.03.	Фортепиано	1								
<b>Резерв учебного времени</b>		<b>1</b>								1

**УЧЕБНЫЙ ПЛАН**  
**по дополнительной предпрофессиональной общеобразовательной программе**  
**в области музыкального искусства**  
**«Хоровое пение»**

Нормативный срок обучения – 5(6) лет

Индекс предметных областей, разделов и учебных предметов	Наименование частей предметных областей, разделов и учебных предметов	Максимальная Учебная нагрузка	Самостоятельная работа	Аудиторные занятия (в часах)			Промежуточная аттестация (по полугодиям)		Распределение по годам обучения				
				Трудоёмкость в часах	Трудоёмкость в часах	Групповые занятия	Мелкогрупповые занятия	Индивидуальные занятия	Зачёты, контрольные уроки	Экзамены	1-й класс	2-й класс	3-й класс
1	2	3	4	5	6	7	8	9	10	11	12	13	14
	<b>Структура и объём ОП</b>	<b>2986-3728</b>	<b>1667,5-2047,5</b>	<b>1320 - 1683</b>					Количество недель аудиторных занятий				
	<b>Обязательная часть</b>	<b>2986</b>	<b>1667,5</b>	<b>1320</b>									
<b>ПО.01.</b>	<b>Музыкальное исполнительство</b>	<b>1913</b>	<b>1023,5</b>	<b>891</b>									
ПО.01.УП.01	Хор	1254	627	627			2,4... 12,15	14	3	4	4	4	4
ПО.01.УП.02	Фортепиано	577,5	346,5			231	2- 13,15	14	1	1	1	2	2
ПО.01.УП.03	Основы дирижировали	82	50			33	14-16					0,5	0,5
<b>ПО.02.</b>	<b>Теория и история музыки</b>	<b>1073</b>	<b>644</b>	<b>429</b>									
ПО.02.УП.01	Сольфеджио	619	372		247,5		2- 11,13- 15	12	1,5	1,5	1,5	1,5	1,5



В общей трудоемкости ОП на выбор ДШИ предлагается минимальное и максимальное количество часов (без учета и с учетом вариативной части). При формировании учебного плана обязательная часть в отношении количества часов, сроков реализации учебных предметов и количества часов консультаций остается неизменной, вариативная часть разрабатывается ДШИ самостоятельно. Объем времени вариативной части, предусматриваемый ДШИ на занятия обучающегося с присутствием преподавателя, может составлять до 20 процентов от объема времени предметных областей обязательной части, предусмотренного на аудиторские занятия. Объем времени на самостоятельную работу по учебным предметам вариативной части необходимо планировать до 100% от объема времени аудиторских занятий вариативной части, поскольку ряд учебных предметов вариативной части не требуют затрат на самостоятельную работу (например, «Ритмика»). При формировании ДШИ вариативной части, а также при введении в данный раздел индивидуальных занятий необходимо учитывать исторические, национальные и региональные традиции подготовки кадров в области музыкального искусства, а также имеющиеся финансовые ресурсы, предусмотренные на оплату труда педагогических работников.

2. В колонках 8 и 9 цифрой указываются учебные полугодия за весь период обучения, в которых проводится промежуточная аттестация обучающихся. Номера учебных полугодий обозначают полный цикл обучения – 16 учебных полугодий за 8 лет. При выставлении многоточия после цифр необходимо считать «и так далее» (например «1,3,5... 15» имеются в виду все нечетные учебные полугодия, включая 15-й; «9–12» – и четные и нечетные учебные полугодия с 9-го по 12-й). Форму проведения промежуточной аттестации в виде зачетов и контрольных уроков (колонка 8) по учебным полугодиям, а также время их проведения в течение учебного полугодия ДШИ устанавливает самостоятельно в счет аудиторного времени, предусмотренного на учебный предмет. В случае окончания изучения учебного предмета формой промежуточной аттестации в виде контрольного урока обучающимся выставляется оценка, которая заносится в свидетельство об окончании ДШИ. По усмотрению ДШИ оценки по учебным предметам могут выставляться и по окончании учебной четверти.

3. В случае если по учебному предмету «Хор» промежуточная аттестация проходит в форме академических концертов, их можно приравнивать к зачетам или контрольным урокам. По учебному предмету «Хор» и консультациям «Сводный хор» предусматриваются аудиторские часы для концертмейстера не менее 80% от объема аудиторного времени по данному учебному предмету.

4. Аудиторские часы для концертмейстера предусматриваются: по учебному предмету «Ритмика» – до 100% аудиторного времени; по учебным предметам «Ансамбль» – от 60% до 100%, «Основы дирижирования» и «Постановка голоса» – до 100% аудиторного времени.

5. В данном примерном учебном плане ДШИ предложен перечень учебных предметов вариативной части и возможность их реализации. ДШИ может: воспользоваться предложенным вариантом, выбрать другие учебные предметы из предложенного перечня (В.06.–В.10.) или самостоятельно определить наименования учебных предметов и их распределение по учебным полугодиям. Вариативную часть можно использовать и на учебные предметы, предусматривающие получение обучающимися знаний, умений и навыков в области вокального искусства. В любом из выбранных вариантов каждый учебный предмет вариативной части должен заканчиваться установленной ДШИ формой контроля (контрольным уроком, зачетом или экзаменом). Знаком «х» обозначена возможность реализации предлагаемых учебных предметов в той или иной форме занятий.

6. В качестве дополнительного инструмента предлагаются: орган, блок-флейта или другие музыкальные инструменты по усмотрению ДШИ.

7. Объем максимальной нагрузки обучающихся не должен превышать 26 часов в неделю, аудиторной нагрузки – 14 часов в неделю.

8. Консультации проводятся с целью подготовки обучающихся к контрольным урокам, зачетам, экзаменам, творческим конкурсам и другим мероприятиям по усмотрению учебного заведения. Консультации могут проводиться рассредоточено или в счет резерва учебного времени. В случае, если консультации проводятся рассредоточено, резерв учебного времени используется на самостоятельную работу обучающихся и методическую работу преподавателей. Резерв учебного времени можно использовать как перед промежуточной (экзаменационной) аттестацией, так и после ее окончания с целью обеспечения самостоятельной работой обучающихся на период летних каникул.

### ***Примечание к учебному плану***

1. При реализации ОП устанавливаются следующие виды учебных занятий и численность обучающихся: групповые занятия – от 11 человек; мелкогрупповые занятия – от 4 до 10 человек (по ансамблевым учебным предметам – от 2-х человек); индивидуальные занятия.

Учебный предмет «Хор» может проводиться следующим образом: хор из обучающихся первых классов; хор из обучающихся 2–5-х классов; хор из В зависимости от количества обучающихся возможно перераспределение хоровых групп.

1. По учебному предмету «Ансамбль» к занятиям могут привлекаться как обучающиеся по данной ОП, так и других ОП в области музыкального искусства.

2. Объем самостоятельной работы обучающихся в неделю по учебным предметам обязательной и вариативной частей в среднем за весь период обучения определяется с учетом минимальных затрат на подготовку домашнего задания, параллельного освоения детьми программ начального и основного общего образования. По учебным предметам обязательной части объем самостоятельной нагрузки обучающихся планируется следующим образом:

«Хор» – 1-5 классы – по 1 часу в неделю; «Фортепиано» – 2 часа в неделю в первом классе, со второго по четвертый классы по 3 часа в неделю, с пятого по восьмой классы по 4 часа в неделю; «Основы дирижирования» – 1 час в неделю; «Сольфеджио» – 1 час в неделю в первом и во втором классах, с третьего по восьмой – 2 часа в неделю; «Слушание музыки» – 0,5 часа в неделю; «Музыкальная литература(зарубежная, отечественная)» – 1 час в неделю.

**УЧЕБНЫЙ ПЛАН**  
**по дополнительной предпрофессиональной общеобразовательной**  
**программе области музыкального искусства**  
**«Хоровое пение»**

Нормативный срок обучения – 6 год

Индекс предметных областей, разделов и учебных предметов	Наименование частей, предметных областей, разделов и учебных предметов	Максимальная учебная нагрузка	Самост. работа	Аудиторные занятия (в часах)			Промежуточная аттестация (по полугодиям) <sup>2)</sup>		Распределение по годам обучения	
				Трудоемкость в часах	Трудоемкость в часах	Мелкогрупповые занятия	Индивидуальные занятия	Зачеты, контрольные уроки	Экзамены	1-ое полугодие
1	2	3	4	5	6	7	8	9	10	11
<b>Структура и объем ОП</b>				<b>387-453</b>					<b>Количество недель аудиторных занятий</b>	
									16	17
<b>Обязательная часть</b>				<b>387</b>					<b>Недельная нагрузка в часах</b>	
<b>ПО.01.</b>	<b>Музыкальное исполнительство</b>			<b>231</b>						
ПО.01.УП.01.	Хор				132		17	18	4	4
ПО.01.УП.02.	Фортепиано		66		66		17	18	2	2
ПО.01.УП.03.	Основы дирижирования		33		33		17		1	1
<b>ПО.02.</b>	<b>Теория и история музыки</b>	<b>231</b>	<b>99</b>	<b>132</b>						
ПО.02.УП.01.	Сольфеджио	82,5	33		49,5		17	18	1,5	1,5



ПО.02.УП.0 2.	Музыкальная литература	82,5	33		49,5		17		1,5	1,5
<b>Аудиторная нагрузка по двум предметным областям:</b>					297				9	9
<b>Максимальная нагрузка по двум предметным областям:</b>		<b>660</b>	<b>363</b>		<b>297</b>				19,5	19,5
<b>В.00</b>	<b>Вариативная часть</b>				<b>66</b>					
<b>В.02</b>	постановка голоса	<b>33</b>				<b>33</b>	<b>17</b>		1	1
<b>Аудиторная нагрузка по двум предметным областям:</b>					<b>346,5</b>				13	13
<b>Максимальная нагрузка по двум предметным областям:</b>		<b>726</b>	<b>379,5</b>		<b>346,5</b>				25	25
<b>Количество контрольных уроков, зачетов, экзаменов по трем предметным областям:</b>							<b>7</b>	<b>-</b>		
<b>К.04.00.</b>	<b>Консультации</b>	<b>24</b>	<b>-</b>		<b>24</b>				<b>Годовая нагрузка в часах</b>	
К.04.01.	Сводный хор					12			12	
К.04.02.	Сольфеджио				4				4	
К.04.03	Фортепиано				4				4	
К.04.04.	Основы дирижирования				4				4	
<b>А.05.00.</b>	<b>Аттестация</b>	<b>Годовой объем в неделях</b>								
ИА.05.02.	Итоговая аттестация	2								2
ИА.05.02.01.	Хоровое пение	0,5								
ИА.05.02.02.	Сольфеджио	0,5								
ИА.05.02.03.	Фортепиано	1								
<b>Резерв учебного времени</b>		<b>1</b>								1

## I. Графики учебного процесса

В соответствии с законодательством Российской Федерации в области образования, федеральными государственными требованиями к минимуму содержания, структуре и условиям реализации, а также срокам реализации дополнительных предпрофессиональных общеобразовательных программ в области искусств график образовательного процесса является частью программы «Хоровое пение». График образовательного процесса определяет его организацию и отражает: срок реализации образовательной программы в области искусств, бюджет времени образовательного процесса (в неделях), предусмотренного на аудиторские занятия, промежуточную и итоговую аттестацию обучающихся, каникулы, резерв учебного времени, время, отведенное на занятия пленэром также сводные данные по бюджету времени.

Титульной части графика образовательного процесса указываются: наименование образовательного учреждения, наименование образовательной программы в области искусств, срок обучения по образовательной программе в области искусств, дата утверждения графика с подписью руководителя образовательного учреждения, заверенной печатью образовательного учреждения. образовательном учреждении учебный год начинается 1 сентября и заканчивается в сроки, установленные графиком образовательного процесса.

При разработке графика образовательного процесса необходимо руководствоваться ФГТ, согласно которым:

продолжительность учебного года с первого класса по класс, предшествующий выпускному классу, составляет 39 недель, в выпускном классе – 40 недель; продолжительность учебных занятий с первого по выпускной класс – 33 недели;

в учебном году предусматриваются каникулы объемом не менее 4 недель, летние каникулы устанавливаются в объеме 12 недель, за исключением последнего года обучения; осенние, зимние, весенние каникулы проводятся в сроки, предусмотренные при реализации основных образовательных программ начального общего и основного общего образования в общеобразовательных учреждениях.

В учебном году предусматриваются каникулы объемом не менее 4 недель, в первом классе для обучающихся устанавливаются дополнительные недельные каникулы; летние каникулы устанавливаются в объеме 13 недель в первом - втором классах, 12 недель - с третьего по 7 классы, за исключением последнего года обучения; осенние, зимние, весенние каникулы проводятся в сроки, предусмотренные при реализации основных образовательных программ начального общего и основного общего образования в общеобразовательных учреждениях. Резерв учебного времени, предусмотренный ФГТ, может использоваться образовательным учреждением как на подготовку обучающихся к промежуточной (экзаменационной) аттестации, так и на проведение консультаций. Проведение консультаций, как в полном, так и частичном объеме времени, предусмотренном на данные цели ФГТ, отражается в учебном плане образовательного учреждения (вместо резервной недели указывается «консультации» с указанием объема аудиторных занятий и класса обучения).



### **III. Программы учебных предметов**

- 5.1. Программы учебных предметов в соответствии с ФГТ являются неотъемлемой частью программы «Хоровое пение», разработанной педагогическим коллективом Школы. Все программы учебных предметов разработаны преподавателями по каждому учебному предмету самостоятельно, в соответствии с учебным планом программы «Хоровое пение» срок обучения – 8 (9) лет, прошли обсуждение на заседании педагогического совета отделения.
- 5.2. Программы учебных предметов выполняют следующие функции:
- нормативную, является документом, обязательным для выполнения в полном объеме;
  - процессуально-содержательную, определяющую логическую последовательность усвоения элементов содержания, организационные формы и методы, средства и условия обучения;
  - оценочную, то есть выявляет уровень усвоения элементов содержания, устанавливает принципы контроля, критерии оценки уровня приобретенных знаний, умений и навыков.
- 5.3. Программы учебных предметов имеют самостоятельную структуру, содержат:
- титульный лист;
  - пояснительную записку, содержащую характеристику учебного предмета, его место и роль в образовательном процессе, срок реализации учебного предмета, объем учебного времени, предусмотренный учебным планом образовательного учреждения на реализацию учебного предмета (с указанием максимальной учебной нагрузки, объема времени на внеаудиторную (самостоятельную) работу обучающихся и аудиторные занятия), формы проведения учебных аудиторных занятий (групповая, мелкогрупповая, индивидуальная), цели и задачи учебного предмета, межпредметные связи, краткое обоснование структуры программы, методы обучения, описание материально-технических условий реализации учебного предмета, результаты освоения или ожидаемые результаты;
  - учебно-тематический план (для теоретических и исторических учебных предметов);
  - содержание учебного предмета;
  - требования к уровню подготовки обучающихся;
  - формы и методы контроля, систему оценок;
  - методическое обеспечение учебного процесса, в том числе перечень литературы, а также, при необходимости, перечень средств обучения.
  - список литературы и средств обучения, необходимый для реализации программы учебного предмета В программах учебных предметов дополнительной предпрофессиональной общеобразовательной программы «Фортепиано» отражено обоснование объема времени, предусмотренного на выполнение домашнего задания.
- 5.4. Перечень программ учебных предметов по предметным областям обязательной части: ПО.01.Музыкальное исполнительство: УП.01.Хор, УП.02.Фортепиано, УП.03 .Основы дирижирования,;ПО.02.Теория и история музыки: УП.01.Сольфеджио, УП.02.Слушание музыки, УП.03.Музыкальная литература (зарубежная, отечественная).В.00.Вариативная часть: УП.02.Постановка голоса/другой инструмент.

### **IV. Система и критерии оценок промежуточной и итоговой аттестации, результатов освоения образовательной программы «Хоровое пение»**

Оценка качества реализации программы «Хоровое пение» включает в себя **текущий**

**контроль** успеваемости, **промежуточную и итоговую аттестацию** обучающихся. В качестве средств **текущего контроля** успеваемости Школой могут использоваться контрольные работы, устные опросы, письменные работы, тестирование, академические концерты, прослушивания, технические зачеты.

**Текущий контроль** успеваемости обучающихся проводится в счет аудиторного времени, предусмотренного на учебный предмет. **Промежуточная аттестация** проводится в форме контрольных уроков, зачетов и экзаменов. Контрольные уроки, зачеты и экзамены могут проходить в виде технических зачетов, академических концертов, исполнения концертных программ, письменных работ и устных опросов. Контрольные уроки и зачеты в рамках промежуточной аттестации проводятся на завершающих полугодие учебных занятиях в счет аудиторного времени, предусмотренного на учебный предмет. Экзамены проводятся за пределами аудиторных учебных занятий. По завершении изучения учебных предметов по итогам промежуточной аттестации обучающимся выставляется оценка, которая заносится в свидетельство об окончании ОУ.

Система оценок в рамках **промежуточной аттестации и итоговой аттестации** предполагает пятибальную шкалу в абсолютном значении:

«5» - отлично; «4» - хорошо; «3» - удовлетворительно; «2» - неудовлетворительно.

**Музыкальное исполнительство Оценка 5 («отлично»)** выставляется за:

- технически безупречное исполнение программы, при котором исполнительская свобода служит раскрытию художественного содержания произведений;
- артистичное поведение на сцене и увлеченность исполнением;
- художественное исполнение средств музыкальной выразительности в соответствии с содержанием музыкального произведения;
- слуховой контроль собственного исполнения;
- корректировку игры при необходимой ситуации;
- свободное владение специфическими технологическими видами исполнения;
- убедительное понимание чувства формы;
- выразительность интонирования;
- единство темпа;
- ясность ритмической пульсации;
- яркое динамическое разнообразие;
- качественное звукоизвлечение;
- индивидуальное отношение к исполняемому произведению для достижения наиболее убедительного воплощения художественного замысла.

**Оценка 4 (хорошо)** выставляется за:

- за техническую свободу, осмысленную и выразительную игру, но с незначительными погрешностями;
- незначительную нестабильность психологического поведения на сцене;
- исполнение программы наизусть, с небольшими техническими и стилистическими неточностями;
- грамотное понимание формообразования произведения, музыкального языка, средств музыкальной выразительности;
- недостаточный слуховой контроль собственного исполнения;
- стабильность воспроизведения нотного текста;
- выразительность интонирования;
- попытка передачи динамического разнообразия;
- единство темпа;

- достаточное понимание характера и содержания исполняемого.

**Оценка 3 (удовлетворительно)** выставляется за:

- игру с ограниченными техническими возможностями, отсутствие свободы и пластичности игрового аппарата;
- неустойчивое психологическое состояние на сцене;
- исполнение программы наизусть с неточностями и ошибками;
- формальное прочтение авторского нотного текста без образного осмысления музыки;
- слабый слуховой контроль собственного исполнения;
- ограниченное понимание динамических, аппликатурных, технологических задач;
- темпо-ритмическая неорганизованность;
- слабое реагирование на изменения фактуры, артикуляционных штрихов;
- однообразие и монотонность звучания.

**Оценка 2 (неудовлетворительно)** выставляется за:

- отсутствие музыкальной образности в исполняемом произведении;
- слабое знание программы наизусть, частые «срывы» и остановки при исполнении, ошибки в воспроизведении нотного текста;
- грубые технические ошибки и плохое владение инструментом;
- отсутствие слухового контроля собственного исполнения;
- низкое качество звукоизвлечения и звуковедения;
- отсутствие выразительного интонирования;
- метро-ритмическая неустойчивость. **Теория и истории музыки Сольфеджио**

Музыкальный диктант

**Оценка «5» (отлично):**

музыкальный диктант записан полностью без ошибок в пределах отведенного времени и количества проигрываний, возможны небольшие недочеты (не более двух) в группировке длительностей или записи хроматических звуков.

**Оценка «4» (хорошо):**

музыкальный диктант записан полностью в пределах отведенного времени и количества проигрываний, допущено 2 -3 ошибки в записи мелодической линии, ритмического рисунка, либо небольшое количество недочетов.

**Оценка «3» (удовлетворительно):**

музыкальный диктант записан полностью в пределах отведенного времени и количества проигрываний, допущено большое количество ошибок (4-8) в записи мелодической линии, ритмического рисунка, либо музыкальный диктант записан не полностью (но больше половины) **Оценка «2» (неудовлетворительно):**

музыкальный диктант записан в пределах отведенного времени и количества проигрываний, допущено большое количество грубых ошибок в записи мелодической линии и ритмического рисунка, либо музыкальный диктант записан меньше, чем наполовину.

Чтение номера с листа, пение выученного заранее номера

**Оценка «5» (отлично):**

- точное интонирование, осмысленность исполнения, легкий дирижерский жест.

**Оценка «4» (хорошо):**

- номер спет в целом хорошо, но имеется ряд неточностей в интонировании, а также в дирижировании.

**Оценка «3» (удовлетворительно):**

- слабое интонирование; отсутствует всякая осмысленность исполнения; отсутствует четкость в дирижерском жесте. Слуховой анализ

**Оценка «5» (отлично):**

определены все отклонения и модуляции (тональный план) - для старших классов; выявлены все гармонические обороты - в целом и (отдельные) аккорды (интервалы) - в частности; осмыслена форма музыкального отрывка, его характера.

**Оценка «4» (хорошо):**

определен тональный план в общих чертах; выявлены практически все гармонические обороты, ряд аккордов (интервалов).

**Оценка «3» (удовлетворительно):**

непонимание формы музыкального произведения, его характера; не определен тональный план, не выявлены отклонения и модуляции. выявлены несколько гармонических оборотов, отдельные аккорды (интервалы). Сольфеджирование, интонационные упражнения.

**Оценка «5» («отлично»):**

чистота интонирования, ритмическая точность, хороший темп ответа, правильное дирижирование, демонстрация основных теоретических знаний

**Оценка «4» («хорошо»):**

недочеты в отдельных видах работы: небольшие погрешности в интонировании, не достаточная ритмическая точность, нарушения в темпе ответа, ошибки в дирижировании, ошибки в теоретических знаниях.

**Оценка «3» («удовлетворительно»):**

ошибки, плохое владение интонацией, не достаточная ритмическая точность, замедленный темп ответа, грубые ошибки в теоретических знаниях.

**Оценка «2» («неудовлетворительно»):**

грубые ошибки, не владение интонацией, ритмическая неточность, медленный темп ответа, отсутствие теоретических знаний. Ритмические навыки

**Оценка «5» («отлично»):**

владение навыками вычленения, осмысления и исполнения метроритмических соотношений в изучаемых произведениях;

**Оценка «4» («хорошо»):**

владение навыками вычленения, осмысления и исполнения метроритмических соотношений в изучаемых произведениях;

**Оценка «3» («удовлетворительно»):**

слабое владение навыками вычленения, осмысления и исполнения метроритмических соотношений в изучаемых произведениях;

**Оценка «2» («неудовлетворительно»):**

не владение навыками вычленения, осмысления и исполнения метроритмических соотношений в изучаемых произведениях. Творческие навыки

**Оценка «5» («отлично»):**

умение самостоятельно применять полученные знания и умения в творческой деятельности;

**Оценка «4» («хорошо»):**

умение самостоятельно применять полученные знания и умения в творческой деятельности;

**Оценка «3» («удовлетворительно»):**

не умение самостоятельно применять полученные знания и умения в творческой деятельности;

**Оценка «2» («неудовлетворительно»):**

не умение самостоятельно применять полученные знания и умения в творческой деятельности. Теоретические сведения

**Оценка «5» (отлично):**

свободное владение теоретическими сведениями, умение безошибочно и быстро выполнить предложенное педагогом задание

**Оценка «4» (хорошо):**

некоторые ошибки в теоретических знаниях, неточное выполнение предложенного педагогом задания.

**Оценка «3» (удовлетворительно):**

плохая ориентация в элементарной теории, неумение выполнить в полном объеме предложенное задание.

**Оценка «2» («неудовлетворительно»):**

незнание элементарной теории, неумение выполнить предложенное задание.

***Музыкальная литература***

**Оценка «5» (отлично):**

знание музыкального, исторического и теоретического материала на уровне требований программы; владение музыкальной терминологией; умение охарактеризовать содержание и выразительные средства музыки.

**Оценка «4» (хорошо):**

знание музыкального, исторического и теоретического материала на уровне требований программы; владение музыкальной терминологией; не достаточное умение охарактеризовать содержание и выразительные средства музыки; неточности в узнавании музыкального материала.

**Оценка «3» (удовлетворительно):**

не полные знания музыкального, исторического и теоретического материала; неуверенное владение музыкальной терминологией; слабое умение охарактеризовать содержание и выразительные средства музыки; плохое владение музыкальным материалом.

**Оценка «2» («неудовлетворительно»):**

незнание музыкального, исторического и теоретического материала на уровне требований программы; не владение музыкальной терминологией; не умение охарактеризовать содержание и выразительные средства музыки.

***Слушание музыки***

**Оценка «5» (отлично):**

умение определить характер и образный строй произведения; умение выявить выразительные средства музыки; узнавать тембры музыкальных инструментов; понимать стиль музыки и знать основные музыкальные жанры; различать основные типы музыкальной фактуры и музыкальной формы (от периода до сложной трехчастной формы).

**Оценка «4» (хорошо):**

нечеткое определение характера и образного строя произведения; неполное выявление выразительных средств музыки; знание основных музыкальных жанров не в полной мере; недостаточное представление о звучании того или иного тембра музыкального инструмента.

**Оценка «3» (удовлетворительно):**

плохое выявление выразительных средств музыки; плохое узнавание тембров музыкальных



инструментов;

отсутствие навыка в понимании стиля музыки и узнавании основных музыкальных жанров;  
слабое выявление основных типов музыкальной фактуры и музыкальной формы.

### **Элементарная теория музыки**

#### **Оценка «5» (отлично):**

- свободное владение теоретическими сведениями;
- владение практическими навыками в полном объеме, предусмотренном программой;
- умение безошибочно и быстро выполнить предложенное педагогом задание.

#### **Оценка «4» (хорошо):**

- хорошие теоретические знания и владение практическими навыками в полном объеме, предусмотренном программой;
- допускаемые ошибки и погрешности в теоретических знаниях и практических заданиях не являются существенными и не затрагивают основных понятий и навыков.

#### **Оценка «3» (удовлетворительно):**

- слабая ориентация в элементарной теории;
- частичное владение предусмотренных программой практических навыков;
- неумение выполнить в полном объеме предложенное задание.

#### **Оценка «2» («неудовлетворительно»):**

- незнание элементарной теории, неумение выполнить практическое задание.

### **Коллективное музицирование**

Хоры.

#### **Оценка «5» (отлично):**

- продемонстрирована согласованность работы всех групп и солирующих инструментов, выступление яркое, текст оркестровой партитуры исполнен точно, есть звуковой баланс и взаимопонимание участников коллектива и его руководителя.

#### **Оценка «4» (хорошо):**

- хорошее исполнение с ясным художественно-музыкальным намерением, не все технически проработано, есть определенное количество погрешностей.

Есть предположение, что репетиционный период был недостаточно основательным.

#### **Оценка «3» (удовлетворительно):**

- слабое, невыразительное выступление, технически вялое. Есть серьезные погрешности в тексте отдельных партий, звуковой баланс не соблюден, есть расхождения в темпах между отдельными партиями.

#### **Оценка «2» (неудовлетворительно):**

- комплекс недостатков в исполнении произведений из –за отсутствия домашних занятий, плохой посещаемости аудиторных занятий.

В соответствии с уставом школы оценки контроля успеваемости по данному предмету могут выставляться со знаком «-» или «+». Это касается контроля текущей успеваемости и промежуточной аттестации. При поведении итоговой аттестации предусмотрена пятибалльная система (без «-» и «+»).

**Итоговая аттестация** проводится в форме выпускных экзаменов по предметам:

- 1) Хоровое пение;
- 2) Сольфеджио;
- 3) Музыкальная литература.

По итогам выпускного экзамена выставляется оценка «отлично», «хорошо», «удовлетворительно», «неудовлетворительно». Временной интервал между выпускными экзаменами должен быть не менее трех календарных дней.

Требования к выпускным экзаменам определяются Школой самостоятельно. Критерии оценок итоговой аттестации соответствуют ФГТ. При прохождении итоговой аттестации выпускник должен продемонстрировать знания, умения и навыки в соответствии с программными требованиями, в том числе:

- знание творческих биографий зарубежных и отечественных композиторов, музыкальных произведений, основных исторических периодов развития музыкального искусства во взаимосвязи с другими видами искусств;
- знание профессиональной терминологии, фортепианного репертуара, в том числе ансамблевого;
- достаточный технический уровень владения фортепиано для воссоздания художественного образа и стиля исполняемых произведений разных форм и жанров зарубежных и отечественных композиторов;
- умение определять на слух, записывать, воспроизводить голосом аккордовые, интервальные и мелодические построения;
- наличие кругозора в области музыкального искусства и культуры.

## **V. Методическое сопровождение образовательной программы**

Методическая работа – основной вид образовательной деятельности, представляющий собой совокупность мероприятий проводимых администрацией школы, преподавателями в целях овладения методами и приемами учебно-воспитательной работы, творческого применения их на уроках и во внеклассной работе, поиска новых наиболее рациональных и эффективных форм и методов организации, проведения и обеспечения образовательного процесса.

**Цель методической работы** – создание единого образовательного пространства, обеспечивающего «сквозное» решение педагогических задач и индивидуализирующее образовательный путь учащегося в условиях обучения по предпрофессиональным программам.

### **Задачи:**

- обеспечение качественных изменений в организации и содержании методической работы;
- предоставление каждому участнику образовательного процесса возможности самоутверждения в наиболее значимых для него сферах, обеспечение личного роста;
- повышение педагогического мастерства, распространение, обобщение и внедрение передового педагогического опыта;

повышение педагогической квалификации работников учреждения;

- формирование у преподавателей потребности к занятию самообразованием через участие в творческих группах, аттестацию, проведение творческих отчетов, открытых уроков;
  - повышение качества образования посредством использования в работе новых информационных, музыкально – педагогических технологий;
  - создание условий для раскрытия способностей и творческого потенциала учащихся; оптимизация форм распространения опыта школы (публикации, презентации, СМИ и т.д.);
- Основные направления:**

**1 направление – аналитическое**, с целью подготовки педагогического коллектива к эффективной деятельности, включает в себя:

- изучение потребностей педагогических кадров в повышении квалификации;
- анализ информации о результатах диагностических и мониторинговых исследований учебно-воспитательного процесса;

- анализ эффективности повышения квалификации педагогов.

**2 направление – организационно-педагогическое**, направлено на обеспечение непрерывности профессионального образования преподавателей, состоящее из следующих компонентов:

- планирование и проведение методических мероприятий на школьном, территориальном уровнях;
- организация и координация работы методического совета;
- формирование банка педагогической информации (нормативно-правовой, научно-методической, методической и др.);
- организация взаимодействия с ССУЗами, ВУЗами;
- подготовка и проведение научно-практических конференций, семинаров-практикумов, презентации опытов, направленные на трансляцию и обмен практическим опытом педагогических работников в аспекте решения актуальных проблем в музыкальном образовании.

**3 направление – учебно-методическое**, направленное на методическое сопровождение деятельности преподавателей по созданию условий эффективной педагогической деятельности:

- прогнозирование;
- выявление и распространение образцов педагогической деятельности;
- составление учебных, учебно-тематических планов и программ по предметам;
- участие в аттестации педагогических работников.

Вся методическая работа ведется по планам и направлена на качественное обеспечение образовательного процесса и успешную его реализацию, а также на повышение квалификации и профессионализма преподавателей.

Планы:

План работы методических объединений

План проведения методических мероприятий (открытый урок, доклад, презентация).

### **Профессиональное развитие и повышение квалификации педагогических работников.**

Основным условием формирования и наращивания необходимого и достаточного кадрового потенциала Школы является обеспечение в соответствии с новыми образовательными реалиями и задачами адекватности

системы непрерывного педагогического образования происходящим изменениям в системе образования в целом. Непрерывность профессионального развития педагогических работников обеспечивается освоением дополнительных профессиональных ОП в объеме не менее 72-х часов, не реже чем один раз в пять лет в ОУ, имеющих лицензию на осуществление образовательной деятельности.

Обеспечение непрерывности профессионального роста преподавателей, состоит из следующих компонентов:

- планирование и проведение методических мероприятий на школьном, территориальном уровнях;
- участие в областных, всероссийских семинарах и конференциях;
- организация и координация работы Методического совета;
- организация наставнической деятельности;
- формирование банка педагогической информации (нормативно- правовой, научно-методической, методической и др.);
- организация взаимодействия с ССУЗами, ВУЗами, участие в мастер –классах;
- подготовка и проведение научно-практических конференций, семинаров-

практикумов, презентации опытов, направленные на трансляцию и обмен практическим опытом педагогических работников в аспекте решения актуальных проблем в музыкальном образовании;

- аттестация педагогических работников;
- творческая деятельность преподавателей.

### **Прогнозируемый результат**

Создание в школе ситуации успеха для развития способностей каждого обучающегося, условий для непрерывного повышения уровня профессиональной компетентности преподавателей и совершенствования их

творческой и педагогической деятельности, внедрение новых образовательных технологий, в том числе развивающих, здоровьесберегающих, информационных приведут к обновлению содержания образования и технологии обучения в условиях современного социального заказа, повысят качество образования и авторитет школы.

Разработанная Школой программа "Хоровое пение" обеспечит достижение обучающимися результатов освоения дополнительной предпрофессиональной общеобразовательной программы "Хоровое пение" в соответствии с ФГТ.

**Предметная область**  
**ПО.01. МУЗЫКАЛЬНОЕ ИСПОЛНИТЕЛЬСТВО**

**учебный предмет**  
**ПО.01.УП.01. ХОР**

## Структура программы учебного предмета

### **I. Пояснительная записка**

- *Характеристика учебного предмета, его место и роль в образовательном процессе;*
- *Срок реализации учебного предмета;*
- *Объем учебного времени, предусмотренный учебным планом образовательного учреждения на реализацию учебного предмета;*
- *Форма проведения учебных аудиторных занятий;*
- *Цели и задачи учебного предмета;*
- *Обоснование структуры программы учебного предмета;*
- *Методы обучения;*
- *Описание материально-технических условий реализации учебного предмета;*

### **II. Содержание учебного предмета**

- *Сведения о затратах учебного времени;*
- *Требования по годам (этапам) обучения;*

### **III. Требования к уровню подготовки обучающихся**

### **IV. Формы и методы контроля, система оценок**

- *Аттестация: цели, виды, форма, содержание;*
- *Критерии оценки;*

### **V. Методическое обеспечение учебного процесса**

- *Методические рекомендации педагогическим работникам;*
- *Рекомендации по организации самостоятельной работы обучающихся;*

### **VI. Списки рекомендуемой нотной и методической литературы**

- *Список рекомендуемой нотной литературы;*
- *Список рекомендуемой методической литературы;*

## **I. ПОЯСНИТЕЛЬНАЯ ЗАПИСКА**

### ***1. Характеристика учебного предмета, его место и роль в образовательном процессе***

Программа учебного предмета «Хор» разработана на основе и с учетом федеральных государственных требований к дополнительной предпрофессиональной общеобразовательной программе в области музыкального искусства «Хоровое пение».

Хоровое исполнительство - один из наиболее сложных и значимых видов музыкальной деятельности. В дополнительной предпрофессиональной общеобразовательной программе «Хоровое пение» учебный предмет «Хор» является основным предметом обязательной части.

Учебный предмет «Хор» направлен на приобретение детьми знаний, умений и навыков в области хорового пения, на эстетическое воспитание и художественное образование, духовно-нравственное развитие ученика, на овладение детьми духовными и культурными ценностями народов мира и Российской Федерации.

### ***2. Срок реализации учебного предмета «Хор»***

Срок реализации учебного предмета «Хор» для детей, поступивших в образовательное учреждение в первый класс в возрасте с шести лет шести месяцев до девяти лет, составляет 8 лет (с 1 по 8 классы). Срок освоения учебного предмета «Хор» может быть увеличен на один год при 9-летнем сроке реализации образовательной программы «Хоровое пение».

***3. Объем учебного времени,*** предусмотренный учебным планом образовательного учреждения на реализацию учебного предмета «Хор»:

***Таблица 1***

Срок обучения/класс	8 лет	9 класс
Максимальная учебная нагрузка (в часах)	1283	198
Количество часов на аудиторные занятия	921	132
Количество часов на внеаудиторную (самостоятельную) работу	362	66

### **4. Форма проведения учебных аудиторных занятий**

Форма проведения учебных аудиторных занятий - групповая (от 11 человек) или мелкогрупповая (от 4 до 10 человек). Возможно проведение занятий хором следующими группами:

младший хор: 1 класс

средний хор: 2-4 классы

старший хор: 5-8(9) классы

На определенных этапах разучивания репертуара возможны различные формы занятий. Хор может быть поделен на группы по партиям, что дает возможность более продуктивно прорабатывать хоровые партии, а также уделять внимание индивидуальному развитию каждого ребенка.

### **5. Цель и задачи учебного предмета «Хор»**

**Цель:** развитие музыкально-творческих способностей учащегося на основе приобретенных им знаний, умений и навыков в области хорового исполнительства, а также выявление наиболее одаренных детей в области хорового исполнительства и подготовки их к дальнейшему поступлению в образовательные учреждения, реализующие образовательные программы среднего профессионального образования по профилю предмета.

#### **Задачи:**

- развитие интереса к классической музыке и музыкальному творчеству;
- развитие музыкальных способностей: слуха, ритма, памяти, музыкальности и артистизма;
- формирование умений и навыков хорового исполнительства;
- обучение навыкам самостоятельной работы с музыкальным материалом и чтению нот с листа;
- приобретение обучающимися опыта творческой деятельности и публичных выступлений;
- формирование у наиболее одаренных выпускников мотивации к продолжению профессионального обучения в образовательных учреждениях среднего профессионального образования.

### **6. Обоснование структуры учебного предмета «Хор»**



Обоснованием структуры программы являются федеральные государственные требования, отражающие все аспекты работы преподавателя с учеником.

Программа содержит следующие разделы:

- сведения о затратах учебного времени, предусмотренного на освоение учебного предмета;
- распределение учебного материала по годам обучения;
- описание дидактических единиц учебного предмета;
- требования к уровню подготовки обучающихся;
- формы и методы контроля, система оценок;
- методическое обеспечение учебного процесса.

В соответствии с данными направлениями строится основной раздел программы "Содержание учебного предмета".

### ***7. Методы обучения***

Для достижения поставленной цели и реализации задач предмета используются следующие методы обучения:

словесный (объяснение, разбор, анализ музыкального материала);

наглядный (показ, демонстрация отдельных частей и всего произведения);

практический (воспроизводящие и творческие упражнения, деление целого произведения на более мелкие части для подробной проработки и последующая организация целого, репетиционные занятия);

прослушивание записей выдающихся хоровых коллективов и посещение концертов для повышения общего уровня развития обучающихся;

применение индивидуального подхода к каждому ученику с учетом возрастных особенностей, работоспособности и уровня подготовки.

Предложенные методы работы с хоровым коллективом в рамках предпрофессиональной программы являются наиболее продуктивными при реализации поставленных целей и задач учебного предмета и основаны на проверенных методиках и сложившихся традициях хорового исполнительства.

## **8. Описание материально-технических условий реализации учебного предмета «Хор»**

Для реализации программы учебного предмета «Хор» должны быть созданы следующие материально-технические условия, которые включают в себя:

концертный зал с концертным роялем или фортепиано, подставками для хора, пультами и звукотехническим оборудованием,

учебную аудиторию для занятий по учебному предмету «Хор» со специальным оборудованием (подставками для хора, роялем или пианино).

Учебные аудитории должны иметь звукоизоляцию.

## **II. СОДЕРЖАНИЕ УЧЕБНОГО ПРЕДМЕТА**

**1. Сведения о затратах учебного времени,** предусмотренного на освоение учебного предмета «Хор», на максимальную, самостоятельную нагрузку обучающихся и аудиторные занятия:

**Таблица 2**

Распределение по годам обучения									
Класс	1	2	3	4	5	6	7	8	9
Продолжительность учебных занятий (в неделях)	32	33	33	33	33	33	33	33	33
Количество часов на аудиторные занятия в неделю	3	3	3	3	4	4	4	4	4
Общее количество часов на аудиторные занятия	921								132
	1053								
Количество часов на внеаудиторные занятия в неделю	1	1	1	1	1	2	2	2	2
Общее количество часов на внеаудиторные (самостоятельные) занятия по годам	32	33	33	33	33	66	66	66	66
Общее количество часов на внеаудиторные (самостоятельные) занятия	362								66
	428								
<b>Максимальное</b>	4	4	4	4	5	6	6	6	6

количество часов занятий в неделю									
Общее максимальное количество часов по годам	128	132	132	132	165	198	198	198	198
Общее максимальное количество часов на весь период обучения	1283								198
	1481								

С целью подготовки обучающихся к контрольным урокам, зачетам, экзаменам, творческим конкурсам и другим мероприятиям по усмотрению учебного заведения проводятся консультации.

Консультации могут проводиться рассредоточено или в счет резерва учебного времени.

Аудиторная нагрузка по учебному предмету обязательной части образовательной программы в области искусств распределяется по годам обучения с учетом общего объема аудиторного времени, предусмотренного на учебный предмет федеральными государственными требованиями.

Объем времени на самостоятельную работу обучающихся по каждому учебному предмету определяется с учетом сложившихся педагогических традиций, методической целесообразности и индивидуальных способностей ученика.

*Виды внеаудиторной работы:*

- выполнение домашнего задания;
- подготовка к концертным выступлениям;
- посещение учреждений культуры (филармоний, театров, концертных залов и др.);
- участие обучающихся в концертах, творческих мероприятиях и культурно-просветительской деятельности образовательного учреждения и др.

## **2. Требования по годам (этапам) обучения**

В течение учебного года планируется ряд творческих показов: открытые репетиции для родителей и преподавателей, отчетные концерты, мероприятия

по пропаганде музыкальных знаний (концерты-лекции в общеобразовательных школах, в культурно-досуговых центрах и пр.), участие в смотрах-конкурсах, фестивалях, концертно-массовых мероприятиях.

За учебный год в хоровом классе хорового отделения должно быть пройдено примерно следующее количество произведений: младшая и средняя группы - 14-16; старшая группа - 16-18.

### ***Основные принципы подбора репертуара:***

1. Художественная ценность произведения.
2. Необходимость расширения музыкально-художественного кругозора детей.
3. Решение учебных задач.
4. Классическая музыка в основе (русская и зарубежная в сочетании с произведениями современных композиторов и народными песнями различных жанров).
5. Создание художественного образа произведения, выявление идейно-эмоционального смысла.
6. Доступность: а) по содержанию; б) по голосовым возможностям; в) по техническим навыкам.
7. Разнообразие: а) по стилю; б) по содержанию; в) темпу, нюансировке; г) по сложности.

### **Младший хор, 1 полугодие**

1. Начальные вокально-хоровые навыки. Осанка певца в хоре, свободное положение корпуса, мышц шеи, головы и спины. Навыки пения сидя и стоя.
2. Певческое дыхание: прием костно-абдоминального дыхания. Одновременный вдох и начало пения. Смена дыхания в процессе пения.
3. Интонационные навыки: работа над унисоном в хоре в произведениях с сопровождением. Вокально-интонационные упражнения на развитие качественного унисона в хоре.
4. Развитие диапазона: головное резонирование.

5. Звуковедение: приемы пения legato. Мягкая атака звука в нюансах *tr* и *mf*.

6. Ансамбль: воспитание навыков понимания дирижерского жеста, навыков слушания других певцов в хоре в процессе исполнения.

7. Дикция: свободная работа артикуляционного аппарата детей, работа над округлением гласных, одновременное произнесение согласных в процессе пения.

8. Метроритм: выработка ритмической устойчивости при исполнении произведений с простым ритмом, ощущение ритмической пульсации в произведениях, определение сильной доли.

9. Исполнительские задачи: развитие выразительности исполнения, анализ текста произведений, начальная работа над музыкальной фразой.

## Младший хор, 2 полугодие

1. Закрепление основных навыков певческой установки: свободное положение корпуса, головы и спины.
2. Интонационные навыки: работа над унисоном в хоре при развитом фортепианном аккомпанементе. Точное интонирование диатонических ступеней лада.
3. Дыхание: различный характер дыхания в зависимости от темпа и стиля исполняемого сочинения. Первоначальная работа над цепным дыханием.
4. Звуковедение: преимущественно работа над legato, но возможно освоение приемов non legato.
5. Метроритм: использование при работе с хором особых ритмических фигур - пунктирного ритма, синкопы.
6. Исполнительские задачи: работа над нюансами в произведениях. Осмысленное артистическое исполнение программы.
7. Понятия куплет, фраза, мотив.

### *Примерный репертуарный список*

1. Рус. нар. песня, обр. Н.Римского-Корсакова «Ходила младшенька»
2. Рус. нар. песня, обр. В.Кикты «В темном лесе»
3. Рус. нар. песня, обр. П.Чайковского «Речка»
4. Англ. нар. песня, обр. А.Моффита «Про котят»
5. Нем. нар. песня, обр. В.Каратыгина «Весна»
6. А.Лядов, сл. народные «Зайчик»
7. А.Аренский, сл. А.Майкова «Расскажи, мотылек»
8. М.Ипполитов-Иванов «Коза и детки»
9. В.Калинников «Киска»
10. Й.Гайдн «Мы дружим с музыкой»
11. Э.Григ «Детская песенка»
12. Б.Барток «Лиса»
13. П.Хиндемит Детская опера – игра «Мы строим город»: №1
14. З.Компанеец, сл. В.Семернина «Первые ноты»

15. В.Семенов, сл. Л.Дымовой «Если снег идет»

16. Е.Подгайц «Goodnight»

17. Г.Струве, сл. Н. Соловьёвой «Моя Россия»

### ***Требования к контрольным урокам***

При переходе учащихся из младшего хора в средний преподавателю необходимо руководствоваться оценкой индивидуального овладения вокально-хоровыми навыками каждого ребенка на данном этапе. Промежуточная аттестация проводится в конце учебного года в виде контрольного урока. Следует учитывать текущую работу ученика на протяжении всего обучения в данном хоровом коллективе. К моменту перехода ребенка из младшего в средний хор преподаватель на переводном зачете, прослушивая каждого учащегося, должен обратить внимание на хоровые умения и знания, которыми он должен овладеть в младшем хоре:

1. Основные навыки певческой установки - пение сидя и стоя.

2. Овладение первичными навыками интонирования.

3. Начальное овладение цепным дыханием.

4. Начальное использование звуковедения legato.

### **Средний хор, 1 полугодие**

1. Закрепление начальных певческих навыков. Певческая установка: положение головы, корпуса, умение правильно сидеть и стоять во время пения.

2. Понятие и понимание дирижерских жестов. Указания дирижера: «внимание», «дыхание», «начало», «окончание»; понимание начальных основ, на которых базируется дальнейшее обучение учащихся.

3. Певческое дыхание. Дыхательные упражнения перед началом пения. Начало звука. Дыхание перед началом пения. Одновременный вдох и начало пения. Различный характер дыхания перед началом пения в зависимости от характера и темпа исполняемого произведения. Смена дыхания в процессе пения; различные его приемы (короткое и активное в быстрых произведениях, более спокойное, но также активное - в медленных).

4. Элементы работы над звукообразованием. Положение рта, свободной нижней челюсти, головной резонатор. Естественный свободный звук без крика

и напряжения (форсирования). Преимущественно мягкая атака звука.

Округление гласных. Красота и естественность звучания голоса.

5. Развитие музыкального слуха у учащегося. Работа над унисоном и единой манерой пения. Чистое и выразительное интонирование диатонических ступеней лада. Умение хорошо слышать себя и соседа-певца, игра «эхо»; чередование по фразам пения вслух и «про себя»; «передача фразы» - исполнение мелодии целиком по очереди группами хора. Знакомство с навыками «цепного дыхания» (пение выдержанного звука в конце произведения) и ощущением фразировки, как структурной ячейки музыкальной формы – основополагающим моментом в начальном обучении пению. Распределение дыхания по продолжительным музыкальным фразам – по принципу «как можно раньше учить «цепному дыханию».

6. Работа над интонацией. Чистое интонирование ступеней мажорного и минорного лада. Особенности исполнения восходящих и нисходящих попевок. Развитие начальных навыков «слушания себя со стороны». Устойчивое интонирование одноголосных мелодий при сложном аккомпанементе. Работа над координацией слуха и голоса. Исполнение произведений в удобной тесситуре и ограниченном диапазоне.

7. Дикция. Развитие дикционных навыков. Пение скороговорок. Гласные и согласные, их роль в пении. Взаимоотношение гласных и согласных. Отнесение внутри слова согласных к последующему слогу. Соблюдение динамической ровности при произнесении текста.

8. Навыки legato (распевание слогов) и других штрихов. Совершенствование активного дыхания на non legato и staccato в вокальных упражнениях, попевках. Пропевание отдельных музыкальных фраз на «legato» и «non legato», стремление к напевному звуку, кантилене.

9. Ритм и пульсация. Ритмическая устойчивость в умеренных темпах при соотношении простейших длительностей: половинная, четверть, восьмая. Ритмическая устойчивость в более быстрых и медленных темпах с более сложным ритмическим рисунком в процессе обучения.

10. Владение нюансами (филировка звука). Упражнения на активность



дыхательного процесса, умение распределять свое дыхание на фразу, наполнять звук воздухом и филировать его. Понятия *crescendo* и *diminuendo*.

### **Средний хор, 2 полугодие**

1. Владение регистрами. Постепенное расширение диапазона. Способы формирования гласных в различных регистрах (головное звучание).

2. Темп. Продолжение освоения ритмической устойчивости в более быстрых и медленных темпах. Развитие ритмического мышления. Простукивание ритма и пульса произведения, пропевание по фразам. На примере распевания знакомство с ровным ритмом, пунктирным ритмом и синкопой. Пауза. Пение по слогам попевок с вслушиванием в паузы между слогами. Цезура. Фермата. Пение выдержанного звука в конце произведения, в конце отдельных частей.

3. Продолжение работы над интонированием, совершенствование цепного дыхания. Пение несложных двухголосных песен с сопровождением.

4. Пение нотного текста по партитуре. Пение по отдельным голосам, соединение двух голосов, пропевание отдельными интервалами по вертикали. Грамотный разбор произведения. Формообразование: фраза, предложение, цезура, повторность, изменяемость. Звуковысотность: направление движения мелодии, повторность звуков, поступенность, скачкообразность и др. Ритмическая организация музыки: пульс, темп. Динамические оттенки. Штрихи.

5. Навыки многоголосия. Канон. Пение несложных двухголосных произведений без сопровождения.

6. Двухдольный и четырехдольный размеры. Знакомство с жанрами, в которых используются эти размеры. Определение сильной доли в вокальной мелодии и стихотворном тексте. Ознакомление с куплетной формой, как наиболее часто встречающейся в репертуаре хорового класса. Запев, припев, сочетание запевов солиста или группы солистов с хором.

7. Трехдольный размер. Навык исполнения текста в неквадратном метре. Разбор метрического строения – одна сильная доля и две слабые. Понимание дирижерского жеста.

8. Пение а саррелла. Совершенствование навыков пения без сопровождения на более сложном репертуаре.

### ***Примерный репертуарный список***

1. Рус. нар. песня, обр. А.Луканина «Как у наших у ворот»
2. Рус. нар. песня, обр. Л.Абелян «На зелёном лугу»
3. Рус. нар. песня, обр. С.Благообразова «Со вьюном я хожу»
4. Рус. нар. песня, обр. С.Прокофьева «На горе-то калина»
5. Рус. нар. песня, обр. Н.Римского-Корсакова «Я на камушке сажу»
6. Швед. нар. песня, обр. Г.Хэгга «Речной царь»
7. Швейц. нар. песня, обр. Р.Гунд «Кукушка»
8. Словац. нар. песня, обр. И.Ильина «Учёная коза»
9. Словен. нар. песня, обр. Е.Подгайца «Вечерняя песня»
10. Индонез. нар. песня, обр. Е.Верника «Прогулка с отцом»
11. Англ. нар. песня, обр. Г.Саймона «Lovesomebody»
12. Спиричуэл, обр. Г.Саймона «Колыбельная песня»
13. Ю.Тугаринов, сл. П.Синявского «Если б не было хвостов»
14. В.Семёнов «Звездная река»
15. М.Балакирев, сл. А.Арсеньева «Колыбельная песня»
16. Е.Адлер, сл. М.Карема «На мельнице жил кот»
17. Е.Подгайц, сл. Вл. Степанова «Происшествие»
18. Г.Пёрселл «Strike the viol»
19. Й.Гайдн, рус. текст Я.Серпина «Пастух»
20. Дж.Гершвин, сл. А.Гершвина «Clap your hands!»
21. Э.Григ, сл. А.Мунка «Заход солнца»
22. С.Соснин, сл. В.Степанова «Лунный зайчик»
23. Г.Струве, сл. Н.Соколова «Лягушка-попрыгушка»
24. Я.Дубравина, сл. Е.Руженцева «Родная земля»

25. М.Славкин, сл. В.Орлова «Почему сороконожки опоздали на урок»
26. М.Парцхаладзе, сл. М.Пляцковского «Лягушонок»
27. Ф.Шуберт, обр. Д.Мура «Sanctus»
28. Д.Тухманов, сл. Ю.Энтина «Зачем мальчишкам карманы»
29. М.Славкин, сл. Е.Коргановой «Баба-Яга»
30. В.Гаврилин, сл. А.Шульгиной «Мама»
31. Е.Зарицкая, сл. Н.Шумилина «Под Новый год»
32. А.Гурилев, сл. Н.Огарёва «Внутренняя музыка»
33. М.Балакирев, сл. А.Арсеньева «Колыбельная песня»

### ***Требования к контрольным урокам***

При переходе учащихся из среднего в старший хор на контрольном уроке преподаватель также в индивидуальной форме определяет готовность данного ребенка петь в старшем хоре. Основными критериями перевода учащегося на следующую ступень являются:

1. Единство звукообразования.
2. Овладение «высокой вокальной позицией».
3. Умение свободно петь двухголосные произведения.
4. Овладение навыками интонирования произведений без сопровождения.
5. Сформированное пение legato и non legato.
6. Развитая певческая дикция.
7. Расширение диапазона голоса.

### **Старший хор, 1 полугодие**

1. Певческая установка. Закрепление навыков, полученных в среднем хоре. Дыхательные упражнения. Задержка дыхания перед началом пения. Исполнение пауз между звуками без смены дыхания (staccato). Работа над дыханием как важным фактором выразительного исполнения. Пение на опоре. Совершенствование навыков «цепного дыхания» на длинных фразах, не имеющих пауз; на длинных звуках или аккордах в несколько тактов; пение произведения целиком на «цепном дыхании».

2. Закрепление навыков звуковедения. Контроль и освобождение певческого аппарата. Ровность звучания на протяжении всего диапазона голоса.

Высокая вокальная позиция. Использование скачкообразных движений и полутоновых интонаций. Совершенствование навыка пения а cappella. Умение слышать сочетание интервалов в исполнении произведения на два-три голоса.

3. Совершенствование ансамбля и строя. Закрепление навыков, полученных в среднем хоре. Достижение чистоты строя в произведениях различного склада изложения и с различными средствами музыкального языка.

4. Многоголосие. Развитие навыка интервального, аккордового мышления. Выработка чистой интонации при двух-, трехголосном пении.

5. Продолжение работы над освоением музыкальной формы. Знакомство с произведениями крупной формы. Определение формы (куплетная, двухчастная, трехчастная, рондо и др.). Особое внимание следует уделять куплетной форме, как наиболее часто встречающейся в репертуаре хорового класса. Заложенный в самой ее природе принцип многократного повтора музыкального материала таит в себе опасность внутреннего ощущения статичности, преодолеть которую можно лишь с помощью разнообразных приемов варьирования, основанных, как правило, на принципе развития поэтического содержания. Достижение в каждом куплете новых оттенков общего смыслового и эмоционального содержания произведения. Разучивание по разделам. Знакомство с многообразными жанрами хоровой музыки. Краткие беседы-ознакомления учащихся со стилем отдельных композиторов разных эпох.

### **Старший хор, 2 полугодие**

1. Развитие исполнительских навыков. Свободное чтение нотного текста по партиям и партитурам. Работа над фразировкой, вытекающей из музыкального и текстового содержания. Разбор тонального плана, ладовой структуры, гармонической канвы произведения. Работа над словом, музыкальной и поэтической фразой. Динамика и агогика, взаимопроникновение двух элементов при исполнении произведений. Многообразие агогических возможностей исполнения произведений: пение в строго размеренном темпе;

сопоставление двух темпов (медленный и быстрый); замедление в конце произведения; различные виды фермат.

2. Анализ интонационных трудностей произведения. Вычленение и проработка трудных интонационных моментов.

3. Ритмические трудности. Проработка сложных ритмических рисунков с тактированием. Пение одного предложения с выразительным тактированием. Пение с дроблением более мелкими длительностями. Особое внимание следует уделять «звучащим» паузам.

4. Навыки работы над произведением в целом. Пение а cappella. Грамотное чтение партитур с тактированием, пульсацией. Сольфеджирование музыкального текста, далее - с произнесением слов. Вычленение кульминационных разделов. Выявление идейно-эмоционального смысла, работа над художественным образом. Использование дополнительных средств в исполнении. Использование приемов запева солиста (или группы солистов) с хором, варьирование элементов хоровой и оркестровой (фортепианной) аранжировки и пр. Использование других различных шумовых и музыкальных инструментов помимо фортепиано. Исполнительскому воплощению произведений, яркости, праздничности концерта-действия всячески способствует использование элементов театрализации. Исполнительские приемы при этом должны быть художественно оправданы, не превращаясь в развлечение или в способ демонстрации «эффектов», отвлекающих от музыки.

### ***Примерные репертуарные списки***

1. Рус. нар. песня, обр. В.Попова «Уж вы, мои ветры»
2. Рус. нар. песня, обр. А.Новикова «Ой, да ты, калинушка»
3. Рус. нар. песня, обр. М.Анцевца «Ленок»
4. Рус. нар. песня, обр. С.Благообразова «Ай, на горе дуб, дуб»
5. Рус. нар. песня, обр. В.Попова «Мои ветры»
6. Фин. нар. песня, обр. Е.Подгайца «Лебеди»
7. Укр. нар. песня, обр. Р.Скалецкого «Журавель»
8. Албан. нар. песня, обр. Т.Попатенко «Цветок»

9. Итал. нар. песня, обр. А.Свешникова, рус. текст А.Машистова «В путь»
10. Фин. нар. песня, обр. Е.Подгайца «Лебеди»
11. П.Чайковский, сл. А.Плещеева «Весна»
12. Ц.Кюи, сл. Ф.Тютчева «Весна»
13. А.Гречанинов, сл. И.Крылова «Музыканты»
14. Г.Пёрселл «Sing, sing ye Muses»
15. Г.Ф.Гендель, рус. текст Н.Авериной «Звуки ангелов»
16. Й.Брамс, рус. текст Н.Авериной «Как нежно льются звуки»
17. Ф.Мендельсон, рус. текст Н.Авериной «Осенняя песня»
18. М.Мусоргский, сл. А.Пушкина «Стрекотунья-белобока»
19. А.Рубинштейн, сл. А.Пушкина «Туча»
20. С.Танеев, сл. М.Лермонтова «Сосна»
21. С.Рахманинов, сл. Е.Бекетовой «Сирень», «Весенние воды»
22. Р.Глиэр, сл. Ф.Тютчева «Сияет солнце», «Вечер»
23. А.Гречанинов, сл. И.Белоусова «Пришла весна»
24. Р.Бойко, сл. С.Есенина «Утро»
25. В.А.Моцарт «Ave verum corpus»
26. Ф.Шуберт, рус. текст Г.Шохмана «Альпийский охотник»
27. К.Сен-Санс «Ave Maria»
28. Г.Форе «Agnus Dei»
29. Б.Бриттен, рус. текст Н.Авериной «Кукушка»

### **III. Требования к уровню подготовки обучающихся**

Результатом освоения программы учебного предмета «Хор», являются следующие знания, умения, навыки:

- наличие у обучающегося интереса к музыкальному искусству, хоровому исполнительству;
- знание начальных основ хорового искусства, вокально-хоровых особенностей хоровых партитур, художественно-исполнительских возможностей хорового коллектива;
- знание профессиональной терминологии;

- умение передавать авторский замысел музыкального произведения с помощью органического сочетания слова и музыки;

- навыки коллективного хорового исполнительского творчества, в том числе, отражающие взаимоотношения между солистом и хоровым коллективом;

- сформированные практические навыки исполнения авторских, народных хоровых и вокальных ансамблевых произведений отечественной и зарубежной музыки, в том числе хоровых произведений для детей;

- наличие практических навыков исполнения партий в составе вокального ансамбля и хорового коллектива;

- знание устройства и принципов работы голосового аппарата;

- обладание диапазоном в рамках принятой классификации;

- владение всеми видами вокально-хорового дыхания;

- умение грамотно произносить текст в исполняемых произведениях;

- слышание своего голоса в хоровой вертикали и понимание его функционального значения;

- знание метроритмических особенностей разножанровых музыкальных произведений;

- навыки чтения с листа.

***Основные показатели эффективности*** реализации данной программы:

- высокий уровень мотивации учащихся к вокально-хоровому исполнительству;

- профессиональное самоопределение одаренных детей в области музыкально-хорового образования;

- творческая самореализация учащихся, участие вокально-хоровых коллективов и их солистов в смотрах-конкурсах, фестивалях, концертно-массовых мероприятиях.

#### **IV. Формы и методы контроля, система оценок**

##### *1. Аттестация: цели, виды, форма, содержание*

В программе обучения младшего и среднего хоров используются две основных формы контроля успеваемости – *текущая* и *промежуточная*.

*Методы текущего контроля:*

- оценка за работу в классе;
- текущая сдача партий;
- контрольный урок в конце каждой четверти.

*Виды промежуточного контроля:*

- переводной зачет в средний и старший хоры в конце учебного года.

В программе обучения старшего хора также используются текущая и промежуточная формы контроля.

*Методы текущего контроля:*

- сдача партий в квартетах.

*Виды промежуточного контроля:*

- контрольный урок в конце каждого полугодия.

Учет успеваемости учащихся проводится преподавателем на основе текущих занятий, их посещений, индивидуальной и групповой проверки знаний хоровых партий, участия в хоровом самоуправлении.

При оценке учащегося учитывается также его участие в выступлениях хорового коллектива. Повседневно оценивая каждого ученика, педагог, опираясь на ранее выявленный им уровень подготовленности каждого ребенка, прежде всего, анализирует динамику усвоения им учебного материала, степень его прилежания, всеми средствами стимулируя его интерес к учебе.

На протяжении всех этапов хорового обучения в настоящей программе предусмотрено два переводных контрольных урока (зачета). Первый контрольный урок (зачет) проводится после завершения обучения в младшем хоре при переводе детей в средний хор. Переводной контрольный урок (зачет) проводится при переходе учащегося из среднего хора в старший хор.



Формой промежуточной аттестации может быть зачет в виде академического концерта.

При выведении итоговой (переводной) оценки учитывается следующее:

- оценка годовой работы ученика;
- оценка на зачете (академическом концерте);
- другие выступления ученика в течение учебного года.

В рамках дополнительной предпрофессиональной общеобразовательной программы «Хоровое пение» предусмотрена итоговая аттестация, которая предполагает экзамен по предмету «Хор». Данный экзамен может проводиться в форме отчетного концерта.

## *2. Критерии оценок*

По итогам исполнения программы на зачете, академическом прослушивании или экзамене выставляется оценка по пятибалльной системе:

**Таблица 4**

<b>Оценка</b>	<b>Критерии оценивания выступления</b>
5 («отлично»)	регулярное посещение хора, отсутствие пропусков без уважительных причин, знание своей партии во всех произведениях, разучиваемых в хоровом классе, активная эмоциональная работа на занятиях, участие на всех хоровых концертах коллектива
4 («хорошо»)	регулярное посещение хора, отсутствие пропусков без уважительных причин, активная работа в классе, сдача партии всей хоровой программы при недостаточной проработке трудных технических фрагментов (вокально-интонационная неточность), участие в концертах хора
3 («удовлетворительно»)	нерегулярное посещение хора, пропуски без уважительных причин, пассивная работа в классе, незнание наизусть некоторых партитур в программе при сдаче партий, участие в обязательном отчетном концерте хора в случае передачи партий;
2 («неудовлетворительно»)	пропуски хоровых занятий без уважительных

	причин, неудовлетворительная сдача партий в большинстве партитур всей программы, недопуск к выступлению на отчетный концерт
«зачет» (без отметки)	отражает достаточный уровень подготовки и исполнения на данном этапе обучения, соответствующий программным требованиям

Согласно ФГТ, данная система оценки качества исполнения является основной. В зависимости от сложившихся традиций того или иного образовательного учреждения и с учетом целесообразности оценка качества исполнения может быть дополнена системой «+» и «-», что даст возможность более конкретно отметить выступление учащегося.

Фонды оценочных средств призваны обеспечивать оценку качества приобретенных выпускниками знаний, умений и навыков, а также степень готовности учащихся выпускного класса к возможному продолжению профессионального образования в области музыкального хорового искусства.

При осуществлении итоговой аттестации, необходимо учитывать, что весь процесс приобретения знаний, умений, навыков в хоре предусматривает коллективное исполнительство как основную форму учебной деятельности. Итоговая аттестация проводится в конце учебного года в форме хорового концерта для выпускников. Необходимо участие в концерте всех выпускников. При прохождении итоговой аттестации выпускник должен продемонстрировать вокально-хоровые навыки именно в процессе концертного исполнения. Поэтому важно, чтобы в программе выступления хора присутствовали произведения различных музыкальных направлений. Данный вид аттестации оценивается по пятибалльной системе: «отлично», «хорошо», «удовлетворительно», «неудовлетворительно».

### **5 «Отлично»**

1. Артистичное и выразительное исполнение всей концертной программы.
2. Высокий технический уровень владения вокально-хоровыми навыками для воссоздания художественного образа и стиля исполнения сочинений разных форм и жанров зарубежных и отечественных композиторов.

3. Внимательность и чуткость к дирижерскому жесту.

При проведении итоговой аттестации по хоровому пению также необходимо учитывать: отличное знание выпускника текущего материала, активное участие в концертах, посещение репетиционных занятий и концертных выступлений.

#### **4 «Хорошо»**

1. Недостаточно эмоциональное пение. Некоторые программные произведения исполняются невыразительно.

2. Владение основными вокально-хоровыми навыками, но не во всех партитурах технически ровное звучание.

#### **3 «Удовлетворительно»**

1. Безразличное пение концертной программы.

2. Невнимательное отношение к дирижерскому показу.

3. Недостаточное овладение вокально-хоровыми навыками.

#### **2 «Неудовлетворительно»**

1. Неявка на экзамен по неуважительной причине.

2. Плохое знание своей партии в исполняемой программе.

### **V. Методическое обеспечение учебного процесса**

#### **1. Методические рекомендации педагогическим работникам**

Программа учебного предмета «Хор» основана на следующих педагогических принципах:

соответствие содержания, методики обучения и воспитания уровню психофизиологического развития учащихся;

комплексность решения задач обучения и воспитания;

постоянство требований и систематическое повторение действий;

гуманизация образовательного процесса и уважение личности каждого ученика;

единство развития коллективной формы творческого сотрудничества и личностной индивидуальности каждого ребенка;

художественная ценность исполняемых произведений;

создание художественного образа произведения, выявление идейного и эмоционального смысла;

доступность используемого музыкального материала:

а) по содержанию,

б) по голосовым возможностям,

в) по техническим навыкам;

разнообразие:

а) по стилю,

б) по содержанию,

в) темпу, нюансировке,

г) по сложности.

При реализации данной программы необходимо учитывать

психофизические, физиологические и эмоциональные особенности детей в различных возрастных группах.

В 8 лет происходит становление характерных качеств певческого голоса, в это время начинают закладываться все основные навыки голосообразования, которые получают свое развитие в дальнейшем. В этот период детям свойственна малая подвижность гортани, так как нервные разветвления, управляющие ею, только начинают образовываться. Укрепление нервной системы постепенно ведёт к созданию прочных связей дыхательной, защитной и голосообразующей функций.

К 9 годам у детей практически полностью оформляется голосовая мышца, можно обнаружить характерные признаки низких и высоких голосов. Этот период является чрезвычайно важным в развитии голоса. Установлено, что только при умеренном звучании наиболее полно проявляется и тембр голоса. В этом периоде закладываются необходимые профессиональные навыки пения – точное интонирование, элементы вокальной техники, пение в ансамбле и т.д.

У детей в 10 лет появляется грудное звучание. Они поют полнозвучнее, насыщеннее, ярче. При этом педагог должен беречь детей от чрезмерного

использования грудного регистра и насильственного увеличения «мощи» голоса. Сила голоса в этой возрастной группе не имеет широкой амплитуды изменений. Уместно использование умеренных динамических оттенков, *tr* и *mf*, но исключительная эмоциональная отзывчивость детей позволяет добиваться яркой выразительности исполнения. В репертуаре используются преимущественно одно- двухголосные произведения.

У учащихся старшей возрастной группы развивается грудное звучание, индивидуальный тембр, диапазон расширяется. У некоторых девочек появляются глубоко окрашенные тоны, голоса детей отличаются насыщенностью звучания.

11-12 лет – предмутационный период, протекающий без острых изменений в голосовом аппарате. Сроки наступления и формы проявления тех или иных признаков мутации различны, необходим индивидуальный подход к каждому ребёнку. Регулярные занятия в предмутационный период способствуют спокойному изменению голоса и позволяют не прекращать пение даже во время мутации.

13-14 лет – мутационный период, связанный с резким изменением гортани. Приближение мутации определить трудно. Однако существует целый ряд признаков, предшествующих этому периоду. Перед мутацией голос детей обычно улучшается, увеличивается его сила. Но через некоторое время они с трудом начинают петь верхние звуки диапазона, детонируют, чего не было ранее, утрачивается ровность звучания, напевность, звонкость голоса и т.д.

В организме подростков происходят значительные физиологические изменения, сложнейшие процессы затрагивают и голосовой аппарат. Голосовые складки увеличиваются в длину, а ширина зачастую не меняется, рост гортани опережает развитие резонаторных полостей, при этом надгортанник часто остается детским.

Эти явления нередко сопровождаются нарушением координации в работе органов дыхания и гортани. Бурный рост гортани, характеризующий период мутации, является наиболее опасным моментом в работе с обучающимися. Время занятий необходимо ограничить, а в случае появления болезненных

ощущений прервать на некоторый срок, но полное прекращение пения во время мутации может привести к потере налаженной координации в работе органов голосообразования. Обязательна консультация врача-фониатора.

При проведении занятий желательно прослушивание аудиозаписей и просмотр видеозаписей с выступлениями хоровых коллективов, что значительно расширит музыкальный кругозор учащихся. Особое внимание следует уделять прослушиванию и просмотру собственных выступлений в видео и аудиозаписях с последующим коллективным разбором.

Воспитательная работа играет особую роль в формировании хорового коллектива. Используются различные формы внеклассной работы: выездные экскурсии по культурно-историческим местам, участие в творческих школах и лагерях, где происходит передача опыта старших классов младшим, проведение тематических бесед, посвященных юбилеям различных композиторов и хоровых деятелей, встречи хоровых коллективов, участие в мастер-классах.

## ***2. Методические рекомендации по организации самостоятельной работы***

Объем самостоятельной работы учащихся определяется с учетом минимальных затрат на подготовку домашнего задания (параллельно с освоением детьми программы основного общего образования), с опорой на сложившиеся в учебном заведении педагогические традиции и методическую целесообразность, а также индивидуальные способности ученика.

Необходимым условием самостоятельной работы учащегося в классе хорового пения является домашняя работа. Прежде всего, она должна заключаться в систематической проработке своей хоровой партии в произведениях, изучаемых в хоровом классе. Учащийся регулярно готовится дома к контрольной сдаче партий произведений. Важно, чтобы ученик мог свободно интонировать, одновременно исполняя на фортепиано другие хоровые партии. Такой способ формирует навыки пения в ансамбле. В результате домашней подготовки учащийся при сдаче партий должен уметь выразительно исполнять свой хоровой голос в звучании всей хоровой фактуры без сопровождения.

Выполнение обучающимся домашнего задания должно контролироваться преподавателем и обеспечиваться партитурами и нотными изданиями, хрестоматиями, клавирами, в соответствии с программными требованиями по данному предмету.

## **VI. Списки рекомендуемой нотной и методической литературы**

### ***1. Список рекомендуемых нотных сборников***

1. Грибков И. «Вместе с хором». Из репертуара Детского хора телевидения и радио Санкт-Петербурга: Выпуски 1,2,3,4,5. СПб, «Союз художников», 2003-2011
2. Гродзенская Н. «Композиторы-классики детям». Пение в сопровождении ф-но. М., «Музыка», 1979
3. Куликов Б., Аверина Н. «Золотая библиотека педагогического репертуара. Нотная папка хормейстера». Выпуски 1,2,3,4. М., «Дека-ВС», 2007
4. Струве Л. «Музыкальные ступеньки». Методика развития музыкальных способностей и певческого голоса у детей дошкольного возраста. М., 2001
5. Струве Г.А. «Ступеньки музыкальной грамотности». СПб, 1997
6. Струве Г.А. «Каноны для детского хора». СПб, 1998
8. Композиторы - классики - детям. - М., «Музыка», 1963
9. Славкин М. «Поет детский хор «Преображение». - М., «Владос», 2001
10. Тугаринов Ю. «Произведения для детского хора, 2-е издание. «Современная музыка», 2009
- Ходош Э. «Поет детский хор». Ростов-на-Дону, 1998
- Хрестоматия для 1-3 классов ДМШ. – М., «Музыка», 1983

### ***Список рекомендуемой методической литературы***

- Дмитриев Л. Основы вокальной методики. – М.: Музыка, 2000.
- Добровольская Н. Вокально-хоровые упражнения в детском хоре. М., 1987.
- Михайлова М. Развитие музыкальных способностей детей. – Ярославль, «Академия развития», 1997
- Самарин В., Осеннева М., Уколова Л. Методика работы с детским вокально-хоровым коллективом. – М.: Academia, 1999
- Струве Г. Школьный хор. М., 1981
- Теория и методика музыкального образования детей: Научно-методическое пособие/ Л.В.Школяр, М.С.Красильникова, Е.Д.Критская и др. – М., 1998
- Халабузарь П., Попов В. Теория и методика музыкального воспитания. – Санкт-Петербург, 2000
- Халабузарь П., Попов В., Добровольская Н. Методика музыкального воспитания. Учебное пособие. М., 1990
- Соколов В. Работа с хором. 2-е издание. - М., 1983



**Предметная область**  
**ПО.01. МУЗЫКАЛЬНОЕ ИСПОЛНИТЕЛЬСТВО**

**учебный предмет**  
**ПО.01.УП.02. ФОРТЕПИАНО**

## Структура программы учебного предмета

### 1. Пояснительная записка

- *Характеристика учебного предмета, его «место и роль в образовательном процессе»; - срок- реализации учебного предмета;*
- *Объем учебного времени, предусмотренный учебным планом образовательного учреждения на реализацию учебного предмета;*
- *Форма проведения учебных аудиторных занятий;*
- *Цели и задачи учебного предмета;*
- *Обоснование структуры программы учебного предмета;*
- *Методы обучения;*
- *Описание материально-технических условий реализации учебного предмета;*

### II. Содержание учебного предмета

- *Сведения о затратах учебного времени;*
- *Годовые требования по классам, •*

### III. Требования к уровню подготовки обучающихся

#### IV. Формы и методы контроля, система оценок

- *Аттестация: цели, виды, форма, содержание;*
- *Критерии оценки;*

#### V. Методическое обеспечение учебного процесса

- *Методические рекомендации педагогическим работникам;*
- *Рекомендации по организации самостоятельной работы обучающихся;*

#### VI. Списки рекомендуемой нотной и методической литературы

- *Список рекомендуемой нотной литературы;*
- *Список рекомендуемой методической литературы;*

## 1. ПОЯСНИТЕЛЬНАЯ ЗАПИСКА

1. Характеристика учебного предмета, его место и роль в образовательном процессе

Программа учебного предмета «Фортепиано» разработана на основе и с учетом федеральных государственных требований к дополнительной предпрофессиональной общеобразовательной программе в области музыкального искусства «Хоровое пение».

Учебный предмет «Фортепиано» направлен на приобретение детьми знаний, умений и навыков игры на фортепиано, получение ими художественного образования, а также на эстетическое воспитание и духовно-нравственное развитие ученика.

Обучение игре на фортепиано включает в себя музыкальную грамотность, чтение с листа, навыки ансамблевой игры, овладение основами аккомпанемента и необходимые навыки самостоятельной работы. Обучаясь в школе, дети приобретают опыт творческой деятельности, знакомятся с высшими достижениями мировой музыкальной культуры.

Выявление одаренности у ребенка в процессе обучения позволяет целенаправленно развить его профессиональные и личностные качества, необходимые для продолжения профессионального обучения. В то же время программа рассчитана и на тех детей, которые не ставят перед собой цели стать профессиональными музыкантами.

## 2. Срок реализации учебного предмета «Специальность и чтение с листа»))

Срок освоения программы для детей, поступивших в образовательное учреждение в -й класс в возрасте с шести лет шести месяцев до девяти лет, составляет 8 лет. Для поступающих в образовательное учреждение, реализующее основные профессиональные образовательные программы в области музыкального искусства, срок обучения может быть увеличен на 1 год. 3. Объем учебного времени, предусмотренный учебным планом образовательного учреждения на реализацию предмета «Фортепиано»:

Таблица 1

Содержание	1 класс	2-8 классы	9 класс
Максимальная учебная нагрузка в часах	1218		198
Количество часов на аудиторные занятия	329		66
Общее количество часов на аудиторные занятия		354	
Общее количество часов на внеаудиторные (самостоятельные) занятия	889		99

#### 4. Форма проведения учебных аудиторных занятий:

индивидуальная, рекомендуемая продолжительность урока - 40 минут.

Индивидуальная форма занятий позволяет преподавателю построить содержание программы в соответствии с особенностями развития каждого ученика.

#### Цели и задачи учебного предмета «Фортепиано»

##### Цели:

- обеспечение развития музыкально-творческих способностей учащегося на основе приобретенных им знаний, умений и навыков в области фортепианного исполнительства; • выявление одаренных детей в области музыкального исполнительства на фортепиано и подготовки их к дальнейшему поступлению в образовательные учреждения, реализующие образовательные программы среднего профессионального образования. Задачи:

- развитие интереса классической музыке и музыкальному творчеству; Срок обучения - 8-9 лет • развитие музыкальных способностей: слуха, ритма, памяти, музыкальности и артистизма; • освоение учащимися музыкальной грамоты, необходимой для владения инструментом в пределах программы учебного предмета;

- овладение учащимися основными исполнительскими навыками игры на фортепиано, позволяющими грамотно исполнять музыкальное произведение как соло, так и в ансамбле, а также исполнять нетрудный аккомпанемент; • обучение навыкам самостоятельной работы с музыкальным материалом и чтению нот с листа;

- приобретение обучающимися опыта творческой деятельности и публичных выступлений;

- формирование у наиболее одаренных выпускников мотивации к продолжению профессионального обучения в образовательных учреждениях среднего профессионального образования.

#### 6. Обоснование структуры учебного предмета «Фортепиано»

Обоснованием структуры программы являются ФГТ, отражающие все аспекты работы преподавателя с учеником.

Программа содержит следующие разделы:

- сведения о затратах учебного времени, предусмотренного на освоение учебного предмета;
- распределение учебного материала по годам обучения;
- описание дидактических единиц учебного предмета;
- требования к уровню подготовки обучающихся;
- формы и методы контроля, система оценок
- методическое обеспечение учебного процесса.

В соответствии с данными направлениями строится основной раздел программы «Содержание учебного предмета»

#### 7. Методы обучения

В музыкальной педагогике применяется комплекс методов обучения. Индивидуальное обучение неразрывно связано с воспитанием ученика, с учетом его возрастных и психологических особенностей.

Для достижения поставленной цели и реализации задач предмета используются следующие методы обучения:

- словесный (объяснение, беседа, рассказ);
- наглядно-слуховой (показ, наблюдение, демонстрация пианистических приемов);
- практический (работа на инструменте, упражнения);
- аналитический (сравнения и обобщения, развитие логического мышления);
- эмоциональный (подбор ассоциаций, образов, художественные впечатления).

Индивидуальный метод обучения позволяет найти более точный и психологически верный подход к каждому ученику и выбрать наиболее подходящий метод обучения.

Предложенные методы работы в рамках предпрофессиональной программы являются наиболее продуктивными при реализации

поставленных целей и задач учебного предмета и основаны на проверенных методиках и сложившихся традициях сольного исполнительства на фортепиано.

8. Описание материально-технических условий реализации учебного предмета «Фортепиано»

Материально-техническая база образовательного учреждения должна соответствовать санитарным и противопожарным нормам, нормам охраны труда.

Учебные аудитории для занятий по предмету ” Фортепиано“ должны быть оснащены роялями или пианино и должны иметь площадь не менее 6 кв. метров.

Необходимо наличие концертного зала с концертным роялем, библиотеки и фонотеки. Помещения должны быть со звукоизоляцией и своевременно ремонтироваться. Музыкальные инструменты должны регулярно обслуживаться настройщиками (настройка, мелкий и капитальный ремонт).

II. Содержание учебного предмета «Фортепиано»

1. Сведения о затратах учебного времени, предусмотренного на освоение учебного предмета «Фортепиано», на максимальную, самостоятельную нагрузку обучающихся и аудиторные занятия:

Таблица 2

Классы	Распределение по годам обучения								
	1	2	3	4	5	6	7	8	9
Продолжительность учебных занятий (в неделях)	32	33	33	33	33	33	33	33	33
Количество часов и аудиторные занятия (в неделю)	1	1	1	1	1	1	1	2	2
Общее количество часов на аудиторные занятия	263								99
	362								
Количество часов на самостоятельную работу в неделю	3	3	4	4	5	5	6	6	6

Общее количество часов на самостоятельную работу по годам	96	99	132	132	165	165	198	198	198
Общее количество часов на внеаудиторную (самостоятельную) работу	1185								198
	1383								
Максимальное количество часов занятий в неделю (аудиторные и самостоятельные)	5	5	6	6	7,5	7,5	8,5	8,5	9
Общее максимальное количество часов по годам (аудиторные и самостоятельные)	160	165	198	198	247,5	247,5	280,5	280,5	297
Общее максимальное количество часов на весь период обучения	1218								329
	1218								
Объем времени на консультации (по годам)	6	8	8	8	8	8	8	8	8
Общий объем времени на консультации	62								8
	70								

Консультации проводятся с целью подготовки обучающихся к контрольным урокам, зачетам, экзаменам, творческим конкурсам и другим мероприятиям по усмотрению образовательного учреждения. Консультации могут проводиться рассредоточено или в счет резерва учебного времени. В случае, если консультации проводятся рассредоточено, резерв учебного времени используется на самостоятельную работу обучающихся и методическую работу преподавателей.

Резерв учебного времени можно использовать как перед промежуточной (экзаменационной) аттестацией, так и после ее окончания с целью обеспечения самостоятельной работой обучающихся на период летних каникул.

Объем самостоятельной работы обучающихся в неделю по учебным предметам определяется с учетом минимальных затрат на подготовку домашнего задания, параллельного освоения детьми программ начального и основного общего образования. Объем времени на самостоятельную работу может определяться с учетом сложившихся педагогических традиций, методической целесообразности и индивидуальных способностей ученика.

Самостоятельные занятия должны быть регулярными и систематическими. Аудиторная нагрузка по учебному предмету обязательной части образовательной программы в области искусств распределяется по годам

обучения с учетом общего объема аудиторного времени, предусмотренного на учебный предмет ФГТ.

Объем времени на самостоятельную работу обучающихся по каждому учебному предмету определяется с учетом сложившихся педагогических традиций, методической целесообразности и индивидуальных способностей ученика.

Виды внеаудиторной работы:

- выполнение домашнего задания

4

- подготовка к концертным выступлениям, посещение учреждения культуры (филармонии, театров, концертных залов и др.) •

- участие обучающихся концертах, творческих мероприятиях и культурно-просветительской деятельности образовательного учреждения и др.

Учебный материал распределяется по годам обучения - классам. Каждый класс имеет свои дидактические задачи и объем времени, предусмотренный для освоения учебного материала.

## 2. Требования по годам обучения

Настоящая программа отражает разнообразие репертуара, его академическую направленность, а также возможность индивидуального подхода к каждому ученику. В одном и том же классе экзаменационная программа может значительно отличаться по уровню трудности (см. 5 вариантов примерных экзаменационных программ). Количество музыкальных произведений, рекомендуемых для изучения в каждом классе, дается в годовых требованиях.

В работе над репертуаром преподаватель должен учитывать, что большинство произведений предназначаются для публичного или экзаменационного исполнения, а остальные - для работы в классе или просто ознакомления. Следовательно, преподаватель может устанавливать степень завершенности работы над произведением. Вся работа над репертуаром фиксируется в индивидуальном плане ученика.

### 1 класс

Фортепиано час в неделю. Самостоятельная работа не менее 3-х часов в неделю

Консультации 6 часов в год

Одновременно с изучением нотной грамоты преподаватель занимается с учащимися подбором по слуху, пением песенок. С первого урока предполагается знакомство с инструментом фортепиано, работа над упражнениями, формирующими правильные игровые навыки. За год учащийся должен пройти 20-30 небольших произведений, освоить основные приемы игры: *non legato*, *legato*, *staccato*. В репертуаре предполагаются пьесы различного характера: народные песни, пьесы песенного и танцевального характера, пьесы с элементами полифонии, этюды, ансамбли. а также (для более продвинутых учеников) легкие сонатины и вариации.



За год учащийся должен сыграть: два зачета в 1 полугодии; зачет и переводной экзамен во 2 полугодии. На экзамене исполняются четыре произведения: - полифония (менуэт, полонез, маленькая прелюдия, инвенция), - два этюда, - крупная форма (сонатина. вариации, рондо). Возможна замена крупной формы на пьесу.

Выбор репертуара для классной работы. зачетов и экзаменов зависит от индивидуальных особенностей каждого конкретного ученика, его музыкальных данных, трудоспособности и методической целесообразности.

Примерный репертуарный список:

1. Пьесы полифонического склада

Бах И. С. Нотная тетрадь А. С.Бах (по выбору) Маленькие прелюдии и фуги, -я часть (по выбору)

Двухголосные инвенции До мажор, ре минор

Две сарабанды

Менуэт ре минор, бурре ре минор Ария

Менуэт фа мажор. Аллегро си бемоль мажор

2. Этюды

Гнесина Е ” Фортепианная азбука“, ”Маленькие этюды для начинающих“ Соч. 37,,

Лемуан А 50 характерных прогрессивных этюдов“ Соч. 65

Лешгорн А Избранные этюды для начинающих

Черни К ”Избранные фортепианные этюды“ под ред. Гермера, 1 ч. Соч. 139 (по выбору) Шипе

Л.Соч. 108, ”25 маленьких этюдов“

3. Крупная форма

Гедике А. Беркович И. Сонатина Соль мажор

Клементи М. Бетховен Л Сонатина Соль мажор Соч.36 Мелартин Э. Сонатина

До мажор Соч. 36.

Хаслингер Т. Сонатины ,2 Сонатина соль минор Чимароза Д. Сонатина До мажор

Гедике А. Сонаты ре минор, соль минор Соч.46.

Моцарт В. Тема с вариациями До мажор Вариации на тему из оперы

”Волшебная флейта“ Шесть легких сонатин (по выбору)

4. пьесы

Гречанинов А. Соч.98 Детский альбом: В разлуке. Мазурка, Маленькая сказка

Кабалевский Д. Соч.27 30 детских пьес (по выбору), соч.39 «Клоуны»

Любарский

Н. Сборник легких пьес на темы украинских песен

Майкапар С. Соч.33 Миниатюры: Раздумье, Росинки Пастушок, В садике,

СказочкаКолыбельная

Гендель. Г. ” 10 очень легких пьес для фортепиано“

Моцарт Л. ” Детская музыка»

Скарлатти Д. Марш, Сказочка Андантино

Моцарт В.Соч.28 Бирюльки:

Чайковский П. Соч.39 ”Детский альбом“ (по выбору)

Шостакович Д. ”Детская тетрадь“ (6 пьес) Штейбельт Адажио ля минор

Мясковский Н. Прокофьев С. Хачатурян А.

Д. Шуман Р.Соч.68 Альбом для юношества: Смелый наездник, Первая утрата

## 2 класс

Фортепиано	1 час неделю
Самостоятельная работа	не менее 3 часов в неделю
Консультации	8 часов в год

За учебный год учащийся должен сыграть два зачета в первом полугодии. Первый зачет полифония и два этюда, второй зачет - крупная форма или пьесы. Зачетов может быть и больше, есл ученик успевает проходить много произведений.

Во втором полугодии - зачет и переводной экзамен. Годовые требования:

- 2-3 полифонических произведения,
- 2 крупные формы,
- 8-10 этюдов,
- 4-6 пьес различного характера.

Развитие навыков чтения с листа, игра легких ансамблей с преподавателем, работа над гаммам и упражнениями.

Примерный репертуарный список:

### 1. Полифонические произведения

Бах И.С. ”Маленькие прелюдии и фуги“ (по выбору)

Бах И.С Двухголосные инвенции (по выбору)

Гендель Г. Менуэт ре минор

Корелли А. Сарабанда

Моцарт Л Буррэ, Марш

Скарлатти Д. Ария

### 2. Этюды

Гедике А. Соч.-32. 40 мелодических этюдов, 2-я часть

Лекуппэ Ф. ”Прогресс” (по выбору)

Лакк Т, Соч. 172. Этюды

Лешгорн А. Соч.66 Этюды

Лемуан А. Соч.37 ”50 характерных прогрессивных этюдов.:

Черни К. "Избранные фортепианные этюды" под ред. Гермера

### 3. Крупная форма

- Бетховен Л. . Сонатина Соль мажор, Фа мажор  
Гайдн И. Легкие сонаты  
Гендель Г. Концерт Фа мажор  
Клементи М. Соч.36 Сонатина До мажор  
Моцарт В. Шесть легких сонатин, Легкие вариации До мажор  
Шуман Р. 4. Пьесы Соч. 1 18 Детская соната. ч.1  
Гречанинов А. Соч. 123 "Бусинки"  
Григ Э. Соч. 12: Танец эльфов, Вальс ля минор  
Глиэр Р. Соч.43 Рондо Соль мажор  
Кабалевский Д. Соч.27 детских пьес;  
Косенко В. Соч. 15 "24 детские пьесы для фортепиано"  
Лукомский Л. 10 пьес: Разговор, Вальс  
Майкапар С. Соч.28 "Бирюльки", Маленькие новеллеты  
Прокофьев С. Соч.65. Сказочка, Марш, Утро, Прогулка "Танцы кукол": Гавот,  
Шостакович Д. Шарманка Соч.68 «Дед Мороз»,  
Шуман Р. «Веселый крестьянин, возвращающийся с работы» Соч.39 Листок  
из альбома  
Чайковский П. "Детский альбом": Старинная французская песенка, Болезнь  
куклы, Полька,  
Немецкая песенка, Сладкая греза, Песня жаворонка

### 3 класс

Фортепиано час в неделю

Самостоятельная работа не менее 4 часов в неделю

Консультации 8 часов в год

В целом, требования совпадают со 2 классом, но с учетом усложнения программы: 2-3 полифонических произведения, 2 крупные формы, 6-8 этюдов, 3-5 пьес (среди них обязательно пьеса кантиленного характера), чтение с листа.

С 3 класса учащиеся начинают сдавать гаммы в классе (текущая аттестация).

Требования к гаммам: до 4-х знаков (с одинаковой аппликатурой), на 2-4 октавы, в прямом и противоположном движении, аккорды, короткие и длинные арпеджио, хроматическая гамма. Все требования индивидуальные, на усмотрение преподавателя.

Примерный репертуарный список:

#### 1. Полифонические произведения

Бах И. С. Маленькие прелюдии и фуги двухголосные инвенции

Гедике А. Трехголосные инвенции

Гендель Г. Сарабанда и ария из Французской сюиты до минор

Сарабанда с вариациями ре минор

Трехголосная прелюдия

Глинка М. Четыре двухголосные фуги

Лядов А.-Зилоти А. "Четыре русские народные песни" Подблюдная,

Колыбельная

Мясковский Н. Соч. 33 «Легкие пьесы в полифоническом роде»

#### 2. Этюды

Беренс Г. Соч.61 и 88 избранных этюда“ Соч.29

Бертини А. ”28 избранных этюдов“ Соч.66

Лешгорн А. Этюды (по выбору), соч. 136, л<sup>г</sup>9л<sup>г</sup>2 2-5,9, 1 0, 12

Черни К. ”Избранные фортепианные этюды“, под ред. Гермера, т.2 Соч. 139,

тетради 3,4 Соч.299 (по выбору) 3. Крупная форма

Бетховен Л. Сонатина Фа мажор

Бетховен Л Вариации на швейцарскую тему Соч. 49

Бетховен Л. Соната Соль мажор,

Гендель Г. Концерт Фа мажор

Клементи М. Соч.36 Сонатины Фа мажор, Ре мажор

Моцарт В. Сонатины: До мажор. №4 Ре мажор

Чимароза Д. Сонаты (по выбору) Соч. 118 Шуман Р. Детская соната Соль

мажор

.4. Пьесы..

Глиэр Р. Григ Э.

Барток Б. Сборник “Детям” (по выбору)

Бетховен Л Весело-грустно  
Гедике. А Соч.8 Миниатюры (по выбору) В полях, Ариэтта Соч. 12, Соч.38  
Дварионас Б. Маленькая сюита  
Майкапар С. Соч.8 Токката, Мелодия («Маленькие новеллеты»)  
Мак-Доуэлл Э. Соч.51. Пьеса ля минор  
Прокофьев С. Соч.65 ”Детская музыка“: Утро, Прогулка, Марш, Раскаianie,  
1”Ходит месяц над лугами“  
Скарлатти Д. ” Пять легких пьес“  
Чайковский П. Соч.39 Детский альбом (по выбору)  
Шостакович Д. Танцы кукол (по выбору)  
Шуман Р. Соч.68. Альбом для юношества (по выбору)  
4 класс  
Фортепиано1 час в неделю

Самостоятельная работа не менее 4 часов в неделю

Консультации 8 часов в год

В конце 1 четверти учащиеся должны сдать контрольный урок с оценкой.

Требования к контрольному уроку:

- двух- или трехголосная инвенция И. С. Баха;
- два этюда (один из них должен быть конкурсным). Конкурсный

этюд выбирается из списка этюдов, одобренных преподавателями отдела и состоящий из этюдов разной сложности.

Примерный список конкурсных этюдов: К. Черни ор. 299 этюды №№ 11, 24, 29  
Остальные два зачета в году проводятся со свободной программой. Регулярно идет работа над гаммами и чтением с листа. Требования к переводному экзамену: полифония, два этюда, крупная форма, пьеса.

Примерный репертуарный список:

### 1. Полифонические произведения

Бах И. С. Двухголосные и трехголосные инвенции, Прелюдии и фуги из ХТК  
И.С. Бах-Кабалевский. Органные прелюдии и фуги: соль минор, Фа мажор  
Бах Французские сюиты (отдельные части)  
Гендель Г. Сюита Соль мажор, ми минор  
Гольденвейзер А. Соч. 14 Фугетты Си-бемоль мажор. соль минор  
Глинка М. Фуга ля минор  
Лядов А. Соч.34 Канон до минор  
Мясковский Н. Соч. 78 №4 Фуга си минор

### 2. Этюды

Беренс Г. Этюды соч.88 и соч.61 Соч.29  
Бертини А. ”28 избранных этюдов“ Соч.60  
Крамер И. Этюды  
Лешгорн А. Этюды соч.бб и соч. 136  
Мошковский М. Соч. 8 №3, этюд Соль мажор  
Черни К. Этюды соч.299 и соч. 740

### 3. Произведения крупной формы

Бах И. Концерт фа минор  
 С. Бетховен Л. Вариации Соль мажор (6/8), сонаты соч.49 соль минор и Соль мажор  
 Гайдн И. Сонаты (по выбору), концерт Ре мажор, Соль мажор Глазунов А  
 Сонатина ля минор  
 Грациоли Т. Соната Соль мажор Соч.38.  
 Клементи М. Сонатина Си-бемоль мажор  
 Моцарт В. Сонаты: До мажор, Соль мажор  
 Чимароза Д. Сонаты: Си-бемоль мажор, до минор  
 Шуман Р. Детская соната Соль мажор, соч. 18  
 4. Пьесы  
 Баллада, Старинные напевы  
 Бетховен Л. Багатель соль минор, соч. 1 19  
 Григ Э. Лирические тетради (по выбору)  
 Даргомыжский А. Табакерочный вальс  
 Кабалевский Д. Новелла, соч.27  
 Лядов А. Соч. 53 Маленький вальс Соль мажор,  
 Прокофьев С Багатель Си мажор  
 Пахульский Г. Соч.8 Прелюдия до минор  
 Чайковский П. Соч.65 "Детская музыка" Соч.39 "Детский альбом" Соч.37.  
 "Времена года": Март, Апрель  
 Шопен Ф. Ноктюрн до-диез минор . )  
 Шостакович Д . Танцы кукол;

#### 5 класс

Фортепиано	1 час в неделю
Самостоятельная работа	не менее 5 часов в неделю
Консультации	8 часов в год

Требования на год:

- 2-3 полифонических произведения,
- 2 крупные формы, - 4-8 этюдов, - 3-4 пьесы.

Работа над навыками чтения с листа, игра ансамблей, работа над гаммами.

На переводном экзамене учащиеся играют полифонию, два этюда, крупную форму (обязательно классическое сонатное аллегро).

Примерный репертуарный список: 1. Полифонические произведения

Бах И. С. Двухголосные инвенции (более сложные) Трехголосные инвенции  
 Французские сюиты Маленькая прелюдия и fuga ля минор, прелюдии и fugи из  
 "Хорошо темперированного клавира" (до минор, ре минор, Си-бемоль мажор)  
 Бах-Кабалевский Восемь маленьких прелюдий и fug для органа Гендель Г.  
 Каприччио соль минор, пассакалия соль минор, Сюиты Соль мажор, ре минор,  
 ми минор  
 Ипполитов-Ивапов М. Соч. 7 Прелюдия и канон  
 Лядов А. Соч.-34 Канон до минор N22  
 2. Этюды

Мясковский Н. Соч. 78 Фуга си МИНОР ЛГ94  
Аренский А. Соч. 19 этюд си минор N21 Деринг К. Соч.46 двойные ноты  
Крамер И. Соч.60 этюды  
Лешгорн А. Этюды СОЧ.66, соч. 136  
Мошковский М. Соч. 72 этюды .N9N92, 5, 6, 10

Черни К. Этюды соч.299, соч. 740

Лист Ф. Юношеские этюды соч. 1

Шопен Ф. Этюд соч.10 9, соч.25N 1

3. Произведения крупной формы

Бортнянский Д. Гречанинов А. Глинка М. Бетховен Л. Гайдн И.

Клементи М.

Моцарт В.

Соната До мажор Соч. 1 10, Сонатина Фа мажор

Вариации на тему "Среди долины ровных" Сонаты №№ 1, 5, 19, 20

Сонаты: Ре мажор, Соль мажор, Ми мажор, Фа мажор,

До мажор, си минор, до-диез минор Соч. 38 Сонатина Си-бемоль мажор Соч.37

Сонатина Ми-бемоль мажор

Сонаты Фа мажор, Соль мажор, Си-бемоль мажор (3/4), До мажор, Рондо Ре мажор, Фантазия ре минор

Соч.25 Экспромт Си мажор, N914. Пьесы Аренский А. Соч.53 Романс Фа мажор Соч.46 Незабудка

Глазунов А. Юношеские пьесы Соч.43 Птичка, Бабочка

Григ Э. Соч.3 Поэтические картинки Ноктюрн До мажор Соч. 10 прелюдия № 1; соч. 1 1 прелюдия № 1 Соч.40

Лядов А Музыкальная табакерка Соч. 72 Детские пьесы

Мендельсон Ф.Песни без слов: №4 Ля мажор, №8 Ля мажор №19 Ми мажор

Прокофьев С.."Детская музыка" (по выбору) Соч.22 Мимолетности (по выбору) Престо до минор

Пешетти Д. Скерцо Си-бемоль мажор,

Шуберт Ф экспромты соч. 90: Ми-бемоль мажор, Ля-бемоль мажор

Шопен Ф Вальс Ля-бемоль мажор №9, си минор №10 Мазурки соч. 7, соч. 7

Шуман Р. Соч.68 Альбом для юношества Детские сцены

#### 6 класс

Фортепиано

1 час в неделю

Самостоятельная работа

не менее 5 часов в неделю

Консультации по специальности

8 часов 6 год

Учебный план на год: три зачета и переводной экзамен. В течение года учащийся должен пройти развернутую романтическую пьесу. Также желательно пройти с учеником в 6-м классе концерт (Баха, Гайдна, Моцарта, Бетховена, Мендельсона, Грига и др.)

Требования по гаммам усложняются в зависимости от индивидуальности ученика.

Требования по репертуару на год:

- две полифонии,
- две крупные формы, - 5-6 этюдов, - 2-4 пьесы.

Требования к переводному экзамену: полифония, крупная форма (классическая, романтическая), два этюда (один может быть заменен виртуозной пьесой).

Примерный репертуарный список:

1. Полифонические произведения

Бах И. С. Трехголосные инвенции Французские сюиты, Английские сюиты (отдельные части) ХТК -й том: Прелюдии и фуги до минор, Ре мажор, ре минор, Ми мажор, ми минор, Фа-диез мажор, Си-бемоль мажор ХТК 2-й том: Прелюдии и фуги до минор, фа минор Гендель Г. Сюиты ре минор, ми минор

Шостакович Д. Прелюдии и фуги Ре мажор, До мажор, ля минор

Щедрин Р. Полифоническая тетрадь

2. ЭТЮДЫ

Аренский А. Соч.41 Этюд Ми-бемоль мажор №1

Беренс Г. Соч. 61 этюды

Гуммель И. Соч. 125 Этюды

Кобылянский А. Семь октавных этюдов“ Крамер И. Соч. 60 Этюды

Лешгорн А. Соч. 136 Этюды

Мошковский М. Соч. 72 Этюды N9N92, 5, 6, 1() Черни К. Этюды соч.299 и соч. 740

3. Произведения крупной формы

Бах И. С. Концерты фа минор, ре минор

Бах Ф. Э. Сонаты фа минор, ля минор Гайдн И. Рондо из Сонаты си минор

Бетховен Л. Соч.51 Рондо До мажор

Клементи М. Сонаты N9N9 1, 5, 6, 8, 9, 10 (отдельные части)

Моцарт В. Девять вариаций Ля мажор Сонаты: до-диез минор № 6, Ми-бемоль мажор №3, соль минор №4 Соч.47 ТЫ 3 Соната Си-бемоль мажор Соч.40 ГЫ 2

Соната си минор Сонаты: До мажор, Фа мажор, Ре мажор, Си-бемоль мажор

Концерты №№17, 23 Вариации Ре мажор Концерт соль минор, 1-я часть Соната Ля мажор 60 сонат, под ред. А. Гольденвейзера (наиболее легкие)

Мендельсон Ф Маленькая сюита

Парадизи П. Лирические тетради (по выбору) Скарлатти Д. «Кукушка»

4. Пьесы Бородин А. соч. 101 Юмореска N 7

Григ Э. Соч.46 №2 «Вечное ДВИЖЕНИЕ»

Дакен Л. Песни без слов (по выбору)

Дворжак А. Гавот из балета ”Золушка”

Мак -Доуэлл Э. Вальс Ля мажор, Мелодия, Полька

Мендельсон Ф. Ноктюрны

Прокофьев С. Русская пляска



Рахманинов С. НОКТЮРН ми минор, фа минор  
Фильд Д. Полонез ДО-ДИС3 минор  
Чайковский П. Вальсы (по выбору)  
Шопен Ф. Экспромты соч. 90 Соч. 142  
Шуберт Ф. Экспромты Ля-бемоль мажор Соч. 124  
Шуман Р. Листки из альбома: Колыбельная, Вальс ля минор, Эльф, Бурлеска  
Щедрин Р. В. подражание Альбенису, Юмореска

**. 7 класс**

Фортепиано 2 час 6' неделю

Самостоятельная работа не менее 6 часов в неделю

Консультации по специальности 8 часов в' год

За год учащиеся должны сыграть три зачета и переводной экзамен. Требования по репертуару на год:

- две ПОЛИФОНИИ,
- две крупные формы,
- 4-6 этюдов, - 2-3 пьесы.

Экзаменационные требования: полифония, два этюда, крупная форма.

Примерный репертуарный список:

1. Полифонические произведения

Бах И. С. Трехголосные инвенции, Французские сюиты, Английские сюиты ля минор, соль минор ХТК 1-й том, Прелюдии и фуги (по выбору) ХТК 2-й том, Прелюдии и фуги: до минор, ре минор, Ми-бемоль мажор, Соль мажор, ля минор

Шостакович Д. Прелюдии и фуги: Ре мажор, До мажор, ля минор, Ми мажор, соль минор

Полторацкий В. 24 ПРИПОДИИ и фуги (по выбору) Этюды Аренский А.

Клементи М. Лист Ф. Мошковский М. Черни К. Шопен Ф.

Соч. 74 Этюды до минор, До мажор

Этюды, под ред. Таузига (по выбору) Этюды "Шум леса", "Ш808p1ш' соч. 72

этюды 2, 5, 6, 7, 10, 11 Соч. 740 50 этюдов (по выбору) сочло: 9, 12; соч. 25: 2, 9

3. Крупная форма

Григ Э. Клементи М. Моцарт В.

Бах И. С. Ля мажор, соль минор

Гайдн И. Сонаты соч. 2 Фа минор, соч. 10 №1 до минор

Соч. 51 Рондо Соль мажор

Концерт 1 До мажор, -я часть

Сонаты (по выбору)

Концерт ля минор, 1-я часть Соната ми минор, 1-я часть

Соната фа-диез минор, 1-я часть

Сонаты До мажор №10, Ре мажор №9, Фа мажор №12, До мажор №7 (ред. А.

Гольденвейзера) Концерты (по выбору) Рондо-каприччиозо Фантазия фа-диез минор, 1-я часть Концерты соль минор №21, ре минор .№92

Бетховен Л.Григ Э.Соч.52 «Сердце поэта» Соч. 9 «Свадебный день в  
Тролльхаугене»  
Арабески Соль мажор, Ми мажор  
Соч.3 «Пожелтевшие страницы №  
Соч.25 «Причуды» (по выбору)  
Соч.25 Гавот из "Классической симфонии"  
Соч.22 "Мимолетности",  
Элегия, Мелодия. Вальс Ля мажор, Полишинель  
Соч.1 "Три фантастических танца"  
Соч. 34 Прелюдии "Времена года"  
Чайковский П.Соч. Юмореска: соч. 72 «Нежные упреки»  
Шопен Ф. НОКТЮРНЫ: N22 Ми-бемоль мажор. №1 9 ми минор №15 фа  
минор  
Шопен-Лист Шуберт Ф.Полонезы: соль-диез минор , до минор, Польские  
песни  
Мендельсон Ф.

8 класс

Специальность и чтение с листа	2 часа в неделю
Самостоятельная работа	не менее 6 часов в неделю
Консультации по специальности	8 часов в год

Учащиеся 8 класса могут играть на зачетах свободную программу; количество зачетов и сроки специально не определены (свободный график). Главная задача этого класса представить выпускную программу в максимально готовом виде.

Учащийся может пройти в году две программы, может повторить произведение из программы предыдущих классов. Перед экзаменом учащиеся обыгрывают выпускную программу на зачетах, классных вечерах и концертах. Требования к выпускной программе: - полифония (обязательно Прелюдия и fuga из ХТК Баха И.С., если учащийся собирается продолжать учиться в 9 классе),

- крупная форма (классическая или романтическая),
- два этюда (для перехода в 9 класс) или один этюд (для завершающих свое обучение),
- любая пьеса.

Примерный репертуарный список:

1. Полифонические произведения

Трехголосные инвенции, Хорошо темперированный клавир, Партиты Соль мажор, Си-бемоль мажор, до минор  
Французские сюиты, Английские сюиты (по выбору) Полторацкий В. 24  
Прелюдии и фуги (по выбору) Шостакович Д. 24 Прелюдии и фуги (по выбору)  
Щедрин Р. 24 Прелюдии и фуги (по выбору)

2. ЭТЮДЫ

Аренский А. Соч. 36, соч.41 Этюды Блюменфельд Ф. Соч.3 № 2 этюд  
Клементи М. Этюды (по выбору)  
Крамер И. Этюды (наиболее трудные)  
Куллак Т. Октавные этюды: Фа мажор, Ля-бемоль мажор,  
Ми-бемоль мажор Лист Ф. Концертные этюды: Ре-бемоль мажор, фа минор

Мендельсон Ф. Этюды ля минор, Фа мажор Мошковский М. Соч. 72 Этюды: №№ 7,9,10,11 Черни К. Соч. 299, Соч. 740 Этюды (по выбору)

Шопен Ф. Соч. 10, соч.25 Этюды (по выбору)

3. Крупная форма

Бетховен Л. Сонаты N2N2 1, 5, 6, 7, 8, 9, 10, 11, 16, 25 Вариации (по выбору)  
Концерты №№1, 2, 3 (отдельные части) Сонаты (по выбору) Соната ми минор, концерт ля минор Соната фа-диез минор Сонаты (по выбору)  
Вариации Ре мажор, Ми-бемоль мажор, Соль мажор Концерты №№12, 17, 20, 21, 23 (отдельные

Сметана Б. Соч.8 Поэтическая полька соль минор

Хачатурян А. Токката

Чайковский П. Соч. 19 Каприччио Си-бемоль мажор  
 Соч.51 Полька си минор Соч.5 Романа фа минор  
 Чайковский-Зилоти Ноктюрн на темы из оперы "Снегурочка" Шопен Ф.  
 Ноктюрны, Вальсы, Полонезы, Мазурки  
 Блестящие вариации Шуман Р. Соч. 18 "Арабески",  
 Вариации на тему "Абегг"  
 Венский карнавал

9 класс

Специальность и чтение с листа	3 часа в неделю
Самостоятельная работа	не менее 6 часов в неделю
Консультации по специальности	8 часов в год

В этом классе обучаются учащиеся, которые целенаправленно готовятся к поступлению в среднее профессиональное образовательное учреждение.

Учащиеся сдают два экзамена с отметкой в конце каждого полугодия.

Требования к полугодовому экзамену: - полифония (ХТК),

- крупная форма (классическая или романтическая соната, вариации, концерт),
- два этюда (инструктивные этюды Черни, Клементи, Мошковского); возможны этюды Шопена, Листа, Рахманинова.

На выпускной экзамен выносятся новая программа по тем же требованиям, но с прибавлением пьесы.

- репертуара, включающего произведения разных стилей и жанров (полифонические произведения, сонаты, концерты, пьесы, этюды, инструментальные миниатюры); • знание художественно-исполнительских возможностей фортепиано; • знание профессиональной терминологии; • наличие умений по чтению с листа и транспонированию музыкальных произведений разных жанров и форм; навыки по воспитанию слухового контроля, умению управлять процессом исполнения музыкального произведения; навыки по использованию музыкально-исполнительских средств выразительности, выполнению анализа исполняемых произведений, владению различными видами техники исполнительства, использованию художественно оправданных технических приемов; • наличие творческой инициативы, сформированных представлений о методике разучивания музыкальных произведений и приемах работы над исполнительскими трудностями; • наличие музыкальной памяти, развитого полифонического мышления, мелодического, ладогармонического, тембрового слуха; • наличие начальных навыков репетиционно-концертной работы в качестве солиста.

IV. Формы и методы контроля, система оценок

1. Аттестация: цели, виды, форма, содержание.

Оценка качества реализации программы "Фортепиано" включает в себя текущий контроль успеваемости, промежуточную и итоговую аттестацию

обучающихся.

Успеваемость учащихся проверяется на различных выступлениях: академических зачетах, контрольных уроках, экзаменах, концертах, конкурсах, прослушиваниях к ним и т.д.

Текущий контроль успеваемости учащихся проводится в счет аудиторного времени, Промежуточная аттестация проводится в форме контрольных уроков, зачетов и экзаменов. Контрольные уроки, зачеты и экзамены могут проходить в виде технических зачетов, академических концертов, исполнения концертных программ.

Контрольные уроки и зачеты в рамках промежуточной аттестации проводятся на завершающих полугодие учебных занятиях в счет аудиторного времени, предусмотренного на учебный предмет. Экзамены проводятся за пределами аудиторных учебных занятий.

Итоговая аттестация проводится в форме выпускных экзаменов, представляющих собой концертное исполнение программы. По итогам этого экзамена выставляется оценка 'отлично' 'хорошо' 'удовлетворительно' 'неудовлетворительно'. Учащиеся на выпускном экзамене должны продемонстрировать достаточный технический уровень владения фортепиано для воссоздания художественного образа и стиля исполняемых произведений разных жанров и форм зарубежных и отечественных композиторов.

## 2. Критерии оценок

Для аттестации обучающихся создаются фонды оценочных средств, которые включают в себя методы контроля, позволяющие оценить приобретенные знания, умения и навыки.

### Критерии оценки качества исполнения

По итогам исполнения программы на зачете, академическом прослушивании или экзамене выставляется оценка по пятибалльной шкале:

Таблица 3

Оценка	Критерии оценивания выступления
5 («отлично»)	Технические качества и художественно осмысленное исполнение, отвечающее всем требованиям на данном этапе обучения
4 («хорошо»)	оценка отражает грамотное исполнение с небольшими недочетами (как в техническом плане, так и в художественном)

3 («удовлетворительно»)	исполнение с большим количеством недочетов, а именно: недоученный текст, слабая техническая подготовка, малохудожественная игра, отсутствие свободы игрового аппарата и т.д.
2 («неудовлетворительно»)	комплекс серьезных недостатков, невыученный текст, отсутствие домашней работы, а также плохая посещаемость аудиторных занятий
«зачет» (без оценки)	отражает достаточный уровень подготовки и исполнения на данном этапе обучения

Согласно ФГТ данная система оценки качества исполнения является основной. В зависимости от сложившихся традиций того или иного учебного заведения и с учетом целесообразности оценка качества исполнения может быть дополнена системой «+» и «-», что даст возможность более конкретно и точно оценить выступление учащегося.

Фонды оценочных средств призваны обеспечивать оценку качества приобретенных выпускниками знаний, умений и навыков, а также степень готовности учащихся выпускного класса к возможному продолжению профессионального образования в области музыкального искусства.

При выведении экзаменационной (переводной) оценки учитывается следующее: • оценка годовой работы ученика:

• оценка на академическом концерте или экзамене; • другие выступления ученика в течение учебного года.

Оценки выставляются по окончании каждой четверти и полугодий учебного года.

## V. Методическое обеспечение учебного процесса

### 1. Методические рекомендации педагогическим работникам

Основная форма учебной и воспитательной работы - урок в классе по специальности, обычно включающий в себя проверку выполненного задания, совместную работу педагога и ученика над музыкальным произведением, рекомендации педагога относительно способов самостоятельной работы обучающегося. Урок может иметь различную форму, которая определяется не только конкретными задачами, стоящими перед учеником, но также во многом обусловлена его индивидуальностью и характером, а также сложившимися в процессе занятий отношениями ученика и педагога. Работа в классе, как правило, сочетает словесное объяснение с показом на инструменте необходимых фрагментов музыкального текста. .

В работе с учащимися преподаватель должен следовать принципам последовательности, постепенности, доступности, наглядности в освоении материала. Весь процесс обучения строится с учетом принципа: от простого к

сложному, опирается на индивидуальные особенности ученика - интеллектуальные, физические, музыкальные и эмоциональные данные. уровень его подготовки.

Одна из основных задач специальных классов формирование музыкально-исполнительского аппарата обучающегося. С первых уроков полезно ученику рассказывать об истории инструмента, о композиторах и выдающихся исполнителях, ярко и выразительно исполнять на инструменте для ученика музыкальные произведения.

Следуя лучшим традициям и достижениям русской пианистической школы, преподаватель в занятиях с учеником должен стремиться к раскрытию-содержания музыкального произведения, добиваясь ясного ощущения мелодии; гармонии, выразительности музыкальных интонаций, а также понимания элементов формы.

Исполнительская техника является необходимым средством для исполнения любого сочинения, поэтому необходимо постоянно стимулировать работу ученика над совершенствованием его исполнительской техники.

Систематическое развитие навыков чтения с листа является составной частью предмета, важнейшим направлением в работе и, таким образом, входит в обязанности преподавателя. Перед прочтением нового материала необходимо предварительно просмотреть и, по возможности, проанализировать музыкальный текст с целью осознания ладотональности, метроритма, выявления мелодии и аккомпанемента.

В работе над музыкальным произведением необходимо проследить связь между художественной и технической сторонами изучаемого произведения.

Правильная организация учебного процесса, успешное и всестороннее развитие музыкально-исполнительских данных ученика зависят непосредственно от того, насколько тщательно спланирована работа в целом, глубоко продуман выбор репертуара.

В начале каждого полугодия преподаватель составляет для учащегося индивидуальный план, который утверждается заведующим отделом. При составлении индивидуального учебного плана следует учитывать индивидуально-личностные особенности и степень подготовки обучающегося. В репертуар необходимо включать произведения, доступные по степени технической и образной сложности, высокохудожественные по содержанию, разнообразные по стилю, жанру, форме и фактуре. Индивидуальные планы вновь поступивших обучающихся должны быть составлены к концу сентября после детального ознакомления с особенностями, возможностями и уровнем подготовки ученика.

Основное место в репертуаре должна занимать академическая музыка как отечественных, так и зарубежных композиторов.

Одна из самых главных методических задач преподавателя состоит в том, чтобы научить ребенка работать самостоятельно. Творческая деятельность развивает такие важные для любого вида деятельности личные качества, как воображение, мышление, увлеченность, трудолюбие, активность, инициативность, самостоятельность. Эти качества необходимы для

организации грамотной самостоятельной работы, которая позволяет значительно активизировать учебный процесс.

2. Методические рекомендации по организации самостоятельной работы .  
самостоятельные занятия должны быть регулярными и систематическими;

- периодичность занятий - каждый день;
- количество занятий в неделю - от 2 до 6 часов.

Объем самостоятельной работы определяется с учетом минимальных затрат на подготовку домашнего задания (параллельно с освоением детьми программы начального и основного общего образования), с опорой на сложившиеся в учебном заведении педагогические традиции и методическую целесообразность, а также индивидуальные способности ученика.

Ученик должен быть физически здоров. Занятия при повышенной температуре опасны для здоровья и нецелесообразны, так как результат занятий всегда будет отрицательным.

Индивидуальная домашняя работа может проходить в несколько приемов и должна строиться в соответствии с рекомендациями преподавателя по специальности.

Необходимо помочь ученику организовать домашнюю работу, исходя из количества времени, отведенного на занятие. В самостоятельной работе должны присутствовать разные виды заданий: игра технических упражнений, гамм и этюдов (с этого задания полезно начинать занятие и тратить на это примерно треть времени); разбор новых произведений или чтение с листа более легких (на 2-3 класса ниже по трудности); выучивание наизусть потного текста, необходимого на данном этапе работы; работа над звуком и конкретными деталями (следуя рекомендациям, данным преподавателем на уроке), доведение произведения до концертного вида; проигрывание программы целиком перед зачетом или концертом; повторение ранее пройденных произведений. Все рекомендации по домашней работе в индивидуальном порядке дает преподаватель и фиксирует их, в случае необходимости, в дневнике.



## VI. Списки рекомендуемой нотной и методической литературы

1. Песни народов мира. Переложение для фортепиано. Вып.б. М. Музыка, 1973
2. Педагогический репертуар музучилищ. Virtuозные пьесы современных зарубежных композиторов. Для фортепиано. Сост. Б. Милич. Киев, Музычна Украина. 1974. Ф.Шуберт. Полное собрание сочинений для фортепиано. Т.5. М.Музыка, 1973.
4. Р. Бойко. Детские пьесы для фортепиано. М. Музыка, 1971.
5. Альбом классического вальса. Для фортепиано. Т.А. Сост. К.С.Сорокин. М. Советский композитор, 1977.
6. Л.Бетховен. Соната № 15 для фортепиано. Ленинград. Музыка, 1972.
7. Л.Бетховен. Соната № 26 для фортепиано. М. Музыка, 1972.
8. Л.Бетховен. Легкие вариации для ф-но. М. Музыка, 1981.
9. Этюды для фортепиано. Вып.3. сост. В.А. Натансон. М. Музыка, 1973.
10. О. Евлахов. Фантастический танец для ф-но. Ленинград. Музыка- 1972.
11. С. Баласанян. Юношеский альбом. 5-7 кл. ДМШ. М. Советский композитор, 1971.
12. Этюды для ф-но. Старшие классы. Вып. 1. сост. А. Руббах. М. Советский композитор, 1973.
13. Альбом вариаций. 5-6 кл. ДМШ. Т.А. сост. К.С.Сорокин. М. Советский композитор, 1972.
14. Хрестоматия для фортепиано. Полифонические пьесы. 5 кл. вып.2. М. Музыка, 1986.
15. Хрестоматия для фортепиано. Полифонические пьесы. 6 кл. вып. 1. М. Музыка, 1983.
16. Хрестоматия педагогического репертуара для ф-но. 1-4 кл. ДМШ. Пьесы. Полифонические произведения. Ч. 1. М. Музыка, 1994
17. Пьесы в форме старинных танцев. Для ф-но. 1-5 кл. вып.2. М. Музыка, 1973.
18. Д. Шостакович. Нетрудные пьесы. Отрывки из произведений в облегченном переложении для ф-но. Вып.1. М. Советский композитор, 1975.
19. Э. Сухоны Пьесы из цикла «Образы Словакии». Вып.1 1. М. Музыка, 1965.
20. Концертные пьесы для ф-но. Вып.3. Сост. В Матюхин. Киев, Музычна Украина, 1982.
21. Ф.Шуберт. Избранные пьесы для ф-но. М. Музыка, 1972.
22. Д. Кабалевский. Альбом пьес для детей. Для ф-но. Мл. и ср. классы ДМШ. М. Советский композитор, 1982.
23. Д. Кабалевский. Соч.81. Весенние игры и танцы. Для ф-но. М. Музыка, 1968.
24. В.Волков. Детские пьесы. Для ф-но. М. Музыка, 1973.
25. К. Черни. Избранные этюды. Для ф-но. Вып.2. М Музыка- 1972.
26. К.Хачатурян. Детская музыка. Для ф-но. М. Советский композитор, 1978.
27. К. Сорокин. Детская тетрадь. Для ф-но. М. Музыка, 1982

28. Современные опера и балет. Избранные отрывки. Сост. И. Добрый. М. Музыка, 1971.
29. С.Прокофьев. Мимолетности. Соч.22. для ф-но. М. Музыка, 1982.
30. П. Чайковский. Соч 34. Детский альбом. Для ф-но. М.Музыка, 1969.
31. Клод Дебюсси. Детский уголок. Маленькая сюита для ф-но. М. Музыка, 1972.
32. ЭГриг. Лирические пьесы для ф-но. Вып.3. Киев, Музычна Украина, 1974.
- х). ЭГриг. Лирические пьесы для ф-но. Вып.4. Киев, Музычна Украина, 1973.
34. Музыка молодых для ф-но. Сост. А. Асламазов. Ленинград. Музыка, 1977.
35. По страницам детских альбомов советских композиторов. Для ф-но, Вып.2. Сост. Ю. Комальков. М. Мхвьжа, 1972
36. Н.Раков. Избранные произведения. Для ф-но. 2-7 КЛ.ДМШ. М. Советский композитор, 1973.
37. И. Альбенис. Э. Гранадоc. Пьесы для ф-но. М.Музыка, 1977.
38. Украинские народные песни для фортепиано. Тетр. 5. Сост. Н. Шульман. Киев , Музычна Украина. 1971
39. Фортепиано. Учебный репертуар для 7 класса ДМШ. Ч.2 Сост. Б. Милич. Киев, Музычна Украина. 1973
40. Этюды для фортепиано на разные виды техники. 5 класс. Сост. Р. Гиндин, М. Карафинк. Киев, Музычна Украина, 1988
41. Популярные произведения для фортепиано. Вып. 2. Киев, Музычна Украина, 1976
42. Фортепианная музыка в стиле регтайма. Сост. О.Королев. М. Музыка, 2004.
43. Г. Галынин. Сонатная триада. Для ф-но. М. Музыка, 2001.
44. М. Шмитц. 25 джазовых инвенций для ф-но. М. Классика-ХЖ, 2004
45. М. Таривердиев. Настроения. 24 простые пьесы для ф-но. М. Классика-ХЖ, 2004
46. Д. Циполи. Избранные произведения для ф-но. Полифонический альбом. Вып.1. М. Классика - ХМ, 2002.
47. Хрестоматия педагогического репертуара для ф-но. 6 класс ДМШ. Пьесы. М. Музыка, 2004.
48. Хрестоматия педагогического репертуара для ф-но. 6 класс ДМШ. Пьесы. Вып.2. М. Музыка, 2004.
49. Францискaя фортепианная музыка для детей. 4-5 класс. Вып,2. Сост. С. Чернышков. М. Классика-ХЖ, 2002
50. Этюды для старших классов. Тетр.4. Сост. СА. Чернышков. М. Классика - ХМ, 2004
51. Ф.Шопен. Этюды для ф-но. Ор. 10, 25. М. Классика — ХХ1, 2005.
52. На рояле вокруг света. Фортепианная музыка ХХ века. 1 класс. Сост. С. Чернышков. М. Классика — ХМ, 2003

53. На рояле вокруг света. Фортепианная музыка XX века. 2 класс. Сост. С. Чернышков. М. Классика — ХМ, 2003
54. На рояле вокруг света. Фортепианная музыка XX века. 3 класс. Сост. С. Чернышков. М. Классика ХМ- 2003
55. На рояле вокруг света. Фортепианная музыка XX века. 4 класс. Сост. С. Чернышков. М. Классика - ХМ, 2003
56. На рояле вокруг света. Фортепианная музыка XX века. 5 класс. Сост: С. Чернышков. М. Классика — ХМ, 2003
57. На рояле вокруг света. Фортепианная музыка XX века. 6 класс. Сост. С. Чернышков. М. Классика - ХМ, 2003
58. На рояле вокруг света. Фортепианная музыка XX века. 7 класс. Сост. С. Чернышков. М. Классика — XXI, 2003
59. От гавота до фокстрота. Иллюстрированная антология танцевальной музыки для фортепиано. Вып.1. Сост. Т. Комаровская, В. Шарай. М. Классика — XXI, 2003.
60. От гавота до фокстрота. Иллюстрированная антология танцевальной музыки для фортепиано. Вып.2. Сост. Т. Комаровская. В. Шарай. М. Классика — XXI, 2003.
61. От гавота до фокстрота. Иллюстрированная антология танцевальной музыки для фортепиано. Вып.3. Сост. Т. Комаровская, В. Шарай. М. Классика — ХМ, 2004.
62. От гавота до фокстрота. Иллюстрированная антология танцевальной музыки для фортепиано. Вып.4. Сост. Т. Комаровская, В. Шарай. М. Классика — XX], 2004.
63. Нескучная классика для всех. Ноты с картинками и любопытными историями. Для фно. Вып.1. Сост. С. Чернышков. М. Классика — ХМ, 2004
64. Нескучная классика для всех. Ноты с картинками и любопытными историями. Для фно. Вып.2. Сост. С. Чернышков. М. Классика — XXI, 2007
65. Нескучная классика для всех. Ноты с картинками и любопытными историями. Для фно. Вып.б. Сост. С. Чернышков. М. Классика — ХМ, 2005
66. Пьесы советских композиторов. Для ф-но в 4 руки и для двух ф-но. Сост. А. Батагова, Н. Лукьянова. М. Советский композитор, 1971.
67. К. Сорокин. Соч.50. Юношеский концерт. Для ф-но с оркестром. Переложение для двух ф-но. М. Музыка, 1972.
68. Ансамбли. Старшие классы. Сост. Ю. Питерин. М. Советский композитор, 1973..
69. А. Даргомыжский. Славянская тарантелла, для игры с теми, кто вовсе не умеет играть для ф-но в 4 руки. М. Музыка, 1990,
70. М. Мошковский. Испанские танцы. Ор.2. для ф->0 в 4 руки. М. Классика-XXI, 2002.
- 71 . в.А.Моцарт. Сонатины. Для ф-но в 4 руки. М. Классика-XXI, 2002.

72. Ж.Бизе. Детские игры. Для ф-но в 4 руки. М. Классика-XXI, 200-
73. п. Чайковский. Легкие переложения. Для ф-но в 4 руки. М. Классика-Х ,  
74 Ф. Пуленк. Соната. Для ф-но в 4 руки. М. Классика-XXI 2003
75. Р.Шуман. Детские сцены. Ор. 15. Для ф-но в 4 руки. М. Классика-XX 00-
76. О. Геталова. Общий курс фортепиано. Авторская программа для ДМШ и ДШИ.  
[-ми летние и 5-ти летние обучение 2009 г.
77. О. Геталова. Общий курс фортепиано. Авторская программа для ДМШ и ДШИ.  
летние обучение 2009 г.

**Предметная область**  
**ПО.01. МУЗЫКАЛЬНОЕ ИСПОЛНИТЕЛЬСТВО**

**учебный предмет**  
**ПО.01.УП.03. ОСНОВЫ ДИРИЖИРОВАНИЯ**

## Структура программы учебного предмета

### **I. Пояснительная записка**

- Характеристика учебного предмета, его место и роль в образовательном процессе;
- Срок реализации учебного предмета;
- Объем учебного времени, предусмотренный учебным планом образовательного учреждения на реализацию учебного предмета;
- Форма проведения учебных аудиторных занятий;
- Цели и задачи учебного предмета;
- Обоснование структуры программы учебного предмета;
- Методы обучения;
- Описание материально-технических условий реализации учебного предмета;

### **II. Содержание учебного предмета**

- Сведения о затратах учебного времени;
- Годовые требования по классам;

### **III. Требования к уровню подготовки обучающихся**

### **IV. Формы и методы контроля, система оценок**

- Аттестация: цели, виды, форма, содержание;
- Критерии оценки;
- Контрольные требования на разных этапах обучения;

### **V. Методическое обеспечение учебного процесса**

- Методические рекомендации педагогическим работникам;
- Рекомендации по организации самостоятельной работы обучающихся;

### **VI. Списки рекомендуемой нотной и методической литературы**

- Список рекомендуемой нотной литературы;
- Список рекомендуемой методической литературы;

## **I. Пояснительная записка**

### **4. Характеристика учебного предмета, его место и роль в образовательном процессе**

Программа по учебному предмету «Основы дирижирования» разработана на основе и с учетом федеральных государственных требований к дополнительной предпрофессиональной общеобразовательной программе в области музыкального искусства «Хоровое пение».

Занятия по предмету «Основы дирижирования» в старших классах помогают ярче раскрыть творческую индивидуальность учащегося, расширить его музыкальный кругозор и познакомить с профессией «дирижер хорового коллектива».

В программу входят исторические сведения о хоровом исполнительстве, сведения о великих хоровых дирижерах и лучших хоровых коллективах. Рассматриваются некоторые вопросы хороведения, анализ задач, стоящих перед дирижером как исполнителем, в задачу предмета входит обучение работе с хоровыми партитурами, а также практические занятия по технике дирижирования, направленными на овладение необходимыми умениями и навыками в применении дирижерского жеста.

### **5. Срок реализации учебного предмета «Основы дирижирования»**

Данный предмет рекомендуется реализовывать в 7-8 классах. В соответствии с ФГТ на предмет «Основы дирижирования» отводится 25 часов. В 9 классе для учащихся, поступающих в профессиональные учебные заведения на предмет «Основы дирижирования» предусмотрено 33 аудиторных часа.

**6. Объем учебного времени,** предусмотренный учебным планом образовательного учреждения на реализацию предмета «Основы дирижирования»:

**Таблица 1**

Срок обучения/классы	8 лет (7-8 класс)	9 класс
Максимальная учебная нагрузка (в часах)	75	66

Количество часов на аудиторные занятия	25	33
Количество часов на внеаудиторную (самостоятельную) работу	50	33

### **7. Форма проведения учебных аудиторных занятий:**

индивидуальная, продолжительность академического часа может составлять 45 минут.

Индивидуальная форма позволяет преподавателю лучше узнать ученика, его музыкальные возможности, трудоспособность, эмоционально-психологические особенности.

### **8. Цель и задачи учебного предмета**

#### **Цель:**

развитие музыкально-творческих способностей учащихся на основе приобретенных ими знаний, умений и навыков в области хорового дирижирования, а также их подготовка к поступлению в средние или высшие учебные заведения.

#### **Задачи:**

1. Ознакомить учащегося с лучшими образцами хоровой музыки, выдающимися дирижерами и хоровыми коллективами.
2. Воспитать интерес к хоровому искусству.
3. Дать необходимые теоретические знания по технике дирижирования.
4. Выработать технические и исполнительские навыки дирижирования хоровым коллективом.
5. Научить анализировать хоровые партитуры.

### **9. Обоснование структуры учебного предмета**

Обоснованием структуры программы являются ФГТ, отражающие все аспекты работы преподавателя с учеником.

Программа содержит следующие разделы:

- сведения о затратах учебного времени, предусмотренного на освоение учебного предмета;
- распределение учебного материала по годам обучения;



- описание дидактических единиц учебного предмета;
- требования к уровню подготовки обучающихся;
- формы и методы контроля, система оценок;
- методическое обеспечение учебного процесса.

В соответствии с данными направлениями строится основной раздел программы "Содержание учебного предмета".

### ***10. Методы обучения***

Для достижения поставленной цели и реализации задач предмета используются следующие методы обучения:

- словесный (рассказ, беседа, объяснение);
- наглядный (наблюдение, демонстрация);
- практический (упражнения воспроизводящие и творческие).

### ***11. Описание материально-технических условий реализации учебного предмета***

Занятия должны проходить в учебной аудитории с соответствующим освещением, температурным режимом и вентиляцией. Обязательно наличие рояля или фортепиано, а также дирижерского пульта.

Библиотека должна включать в себя достаточное количество нотных хоровых изданий, необходимых для занятий по дирижированию (хрестоматии по дирижированию, клавиры), а также справочно-библиографическую литературу, необходимую для подготовки учащихся к занятиям.

Учебные аудитории для занятий по дирижированию должны быть оснащены звукотехническим оборудованием (аудио и видео аппаратурой), так как при проведении занятий желательно прослушивание видеозаписей с выступлениями выдающихся хоровых дирижеров. Такой вид работы способствует расширению кругозора учащихся, а также вызывает интерес к профессии дирижера.

## **II. Содержание учебного предмета**

***1. Сведения о затратах учебного времени***, предусмотренного на освоение предмета «Основы дирижирования», на максимальную, самостоятельную

нагрузку обучающихся и аудиторные занятия:

Срок обучения – 8 (9) лет

Класс	Распределение по годам обучения								
	1	2	3	4	5	6	7	8	9
Продолжительность учебных занятий (в неделю)	-	-	-	-	-	-	0,5	0,5	1
Количество часов на <b>аудиторные</b> занятия	-	-	-	-	-	-	8,5	16,5	33
Общее количество часов на аудиторные занятия	25								33
	58								
Количество часов на <b>внеаудиторные</b> занятия в неделю	-	-	-	-	-	-	1	1	1
Общее количество часов на внеаудиторные (самостоятельные) занятия по годам	-	-	-	-	-	-	17	33	33
Общее количество часов на внеаудиторные (самостоятельные) занятия	50								33
	83								
<b>Максимальное</b> количество часов занятий в неделю	-	-	-	-	-	-	1,5	1,5	2
Общее максимальное количество часов по годам	-	-	-	-	-	-	25,5	49,5	66
Общее максимальное количество часов на весь период обучения	75								66
	141								

Объем времени на самостоятельную работу обучающихся по каждому учебному предмету определяется с учетом сложившихся педагогических традиций, методической целесообразности и индивидуальных способностей ученика.

*Виды внеаудиторной работы:*

- выполнение домашнего задания;

- подготовка к концертным выступлениям;
- посещение учреждений культуры (филармоний театров, концертных залов и др.);
- участие обучающихся в концертах, творческих мероприятиях и культурно-просветительской деятельности образовательного учреждения и др.

Учебный материал распределяется по годам обучения – классам. Каждый класс имеет свои дидактические задачи и объем времени, предусмотренный для освоения учебного материала.

## **2. Требования по годам обучения**

В начале каждого полугодия преподаватель составляет индивидуальный план по предмету «Основы дирижирования».

Обязательным требованием для всех учащихся является выполнение минимального плана по количеству пройденных произведений:

7 класс - 6 партитур во втором полугодии.

8 класс - 6 партитур в первом полугодии. Поурочная работа строится на проверке домашнего задания и освоения технических навыков.

9 класс - 6 партитур в первом и втором полугодии.

В изучаемом репертуаре должны быть предусмотрены как народные песни в обработке разных композиторов, так и произведения русской и западноевропейской классики. В полугодовом учебном плане должны быть предусмотрены:

- произведения без сопровождения,
- произведения с сопровождением,
- произведения для различных составов хора.

### **7 класс**

1. Вводный курс: исторические сведения о профессии «хоровой дирижер», возникновение и развитие хорового искусства в России и западноевропейских странах.

2. Вопросы хороведения: типы и виды хоров. Классификация хоровых партий. Понятия «диапазон», «тесситура», «певческое дыхание».

3. Теоретические сведения о технике дирижирования: анализ задач, поставленных перед дирижером.

4. Изучение и анализ хоровой партитуры: виды хоровых партитур. Техника и особенности исполнения партитуры на фортепиано. Исполнение хоровых партий голосом. Анализ партитуры - музыкально-теоретический и исполнительский.

5. Техника дирижирования: изучение простых схем дирижирования на 3/4, 4/4, 2/4. Понятие «ауфтакт». Прием «тактирование». Дирижерский жест «внимание», показ начала и окончания музыкальных фраз. Овладение звуковедением «legato». Виды и исполнение фермат.

***Примерный список хоровых произведений, используемых при работе в классе***

1. Русская народная песня в обработке А.Лядова «Я вечер в лужках гуляла»
2. Русская народная песня в обработке В.Орлова «Возле речки»
3. Польская народная песня в обработке А.Свешникова «Пой, певунья птичка»
4. Русская народная песня в обработке М.Анцева «Соловьем залетным»
5. А.Новиков «При долине куст калины»
6. В.А.Моцарт «Летний вечер»
7. М.Ипполитов-Иванов «О край родной»
8. Р.Глиэр «Травка зеленеет»
9. Л.Бетховен «Походная песня»
10. Й.Брамс в переложении А.Цахе «Колыбельная»
11. С.Туликов «Песня о Волге»
12. Г.Струве «Черемуха»
13. В.Локтев «Родная страна»
14. М.Глинка «Воет ветер в чистом поле» в переложении В.Благообразова

**8 класс**

1. Исторические сведения об известных дирижерах разных стран. Стиль и традиции в дирижерском искусстве.

2. Вопросы хороведения: типы и виды певческих голосов. Вокально-хоровая работа дирижера. Понятия «певческое дыхание», «атака звука».

3. Техника дирижирования: закрепление навыков, полученных в 7 классе. Дирижерские показы вступлений на разные доли такта, показ динамических изменений, агогика. Показ различных видов звуковедения.

4. Изучение хоровой партитуры: закрепление ранее полученных навыков. Фразировка при исполнении партитуры на фортепиано. Игра партитур без педали. Сведения о композиторе или авторе обработки изучаемой партитуры. Исполнение голосов в партитурах с одновременным тактированием. Пение голосов по вертикали. Показ четырех музыкальных примеров произведений одного композитора. Исполнительский анализ партитуры, анализ формы произведения. Выявление ансамблевых, динамических трудностей. Анализ поэтического текста произведения.

***Примерный список хоровых произведений, используемых при работе в классе***

1. Русская народная песня в обработке М.Анцева «Лен зеленый»
2. Ю.Чичков «В небе тают облака»
3. Ф.Мендельсон «Лес», «На юге»
4. С.Танеев «Венеция ночью»
5. М.Речкунов «Осень»
6. И.Брамс «Розмарин»
7. Л.Бетховен «Гимн ночи»
8. А.Гречанинов «Пришла весна», «Урожай»
9. А.Рубинштейн «Горные вершины»
10. Ц.Кюи «Заря лениво догорает», «Весна»
11. А.Бородин «Улетай на крыльях ветра» из оперы «Князь Игорь»
12. Р.Глиэр «Над цветами и травой»
13. Ж.Бизе «Хор мальчиков» из оперы «Кармен»
14. И.Дунаевский «Спой нам ветер»
15. П.Чесноков «Солнце, солнце встает»

## 9 класс

Вопросы хороведения:

изучение и анализ партитуры, типы хоровой фактуры, понятие «ансамбль» в хоре и его основные виды;

подготовительная работа учащегося над партитурой - изучение формы сочинения и его разделов, анализ выразительных средств, с помощью которых воплощается художественный образ (лад, темп, метр, динамика, штрихи, фактура и.т.п.);

техника дирижирования;

закрепление основных размеров и освоение 6/4 и 6/8 по шестидольной и двухдольной схеме, переменные размеры;

совершенствование техники в различных характерах звуковедения;

изменения темпа, агогические изменения;

синкопированный ритм;

контрастная динамика.

В зависимости от подготовки учащегося рекомендуется включать в программу произведения с элементами полифонии.

В 9 классе в программу по учебному предмету «Основы дирижирования» обязательным является работа с хором на основе выбранной партитуры. Практика работы с хором в 9 классе возможна на среднем хоре, с учетом возможностей данного хора.

***Примерный список хоровых произведений, используемых при работе в классе***

1. Р. Глиэр «Травка зеленеет»
2. Ж. Веккерлен «Менуэт Экзоде»
3. И. Брамс «Колыбельная»
4. А. Гречанинов «Призыв весны»
5. Л. Бетховен «Походная песня»
6. Э. Григ «Заход солнца»
7. В. Локтев «Родная страна», «Ты лети, ветерок»

### **III. Требования к уровню подготовки обучающихся**

Данная программа отражает разнообразие репертуара, академическую направленность учебного предмета «Основы дирижирования», а также возможность индивидуального подхода к каждому ученику. Содержание программы направлено на обеспечение художественно-эстетического развития личности и приобретения ею художественно-исполнительских знаний, умений и навыков.

*Реализация программы обеспечивает:*

- знание основного вокально-хорового репертуара;
- умение создать необходимые условия для раскрытия исполнительских возможностей хорового коллектива, солиста, разбираться в тематическом материале исполняемого произведения с учетом характера каждой партии;
- наличие первичного практического опыта по разучиванию музыкальных произведений с хоровым коллективом;
- овладение необходимыми навыками и умениями в использовании дирижерского жеста.

### **IV. Формы и методы контроля, система оценок**

#### *1. Аттестация: цели, виды, форма, содержание*

В рамках данного предмета предусматривается промежуточная аттестация в виде контрольного урока в конце каждого полугодия. Оценка выставляется по результатам контрольного урока и с учетом текущей успеваемости учащегося.

На контрольном уроке ученик должен:

*1.Исполнить партитуру без сопровождения наизусть (предлагаемый вариант рассчитан на продвинутых учащихся, возможно изменение требований в сторону упрощения задания):*

В 7 классе - двухстрочную партитуру для женского хора.

В 8 классе - двухстрочную для однородного хора.

В 9 классе - двухстрочную для смешанного хора.

2. Продиржировать произведением.

В 7 классе на контрольном уроке ученик должен дирижировать одним произведением без сопровождения.

В 8 классе учащийся дирижирует двумя партитурами - с сопровождением и без сопровождения.

В 9 классе учащийся также дирижирует двумя партитурами - с сопровождением и без сопровождения.

3. Петь голоса наизусть.

4. Ответить на вопросы по творчеству композитора представленной партитуры.

В 8 и 9 классах учащиеся рассказывают о творчестве композиторов и авторов текста по двум представленным партитурам: с сопровождением и без сопровождения. Так как в программе 9 класса включаются хоры из опер, учащийся должен рассказать об истории создания данной оперы и знать ее либретто.

5. В 8 и 9 классах учащиеся должны играть не менее 4 примеров по творчеству данного композитора.

Основными видами контроля успеваемости по предмету «Основы дирижирования» являются:

- текущий контроль успеваемости учащихся,
- промежуточная аттестация.

Каждый из видов контроля имеет свои цели, задачи и формы.

**Текущий контроль** направлен на поддержание учебной дисциплины, выявление отношения к предмету, на ответственную организацию домашних занятий, имеет воспитательные цели, может носить стимулирующий характер. Текущий контроль осуществляется регулярно преподавателем, оценки выставляются в журнал и дневник учащегося. В них учитываются:

- отношение ребенка к занятиям, его старания и прилежность;
- качество выполнения предложенных заданий;
- инициативность и проявление самостоятельности как на уроке, так и во



время домашней работы;

- темпы продвижения.

На основании результатов текущего контроля выводятся четверные оценки.

Особой формой текущего контроля является контрольный урок, который проводится преподавателем, ведущим предмет без присутствия комиссии.

**Промежуточная аттестация** определяет успешность развития учащегося и степень освоения им учебных задач на данном этапе. Наиболее распространенными формами промежуточной аттестации являются контрольные уроки, проводимые с приглашением комиссии, зачеты, академические концерты, технические зачеты, экзамены.

Каждая форма аттестации (кроме переводного экзамена) может быть как дифференцированной (с оценкой), так и недифференцированной.

Обязательным является методическое обсуждение, которое должно носить рекомендательный, аналитический характер, отмечать степень освоения учебного материала, активность, перспективы и темп развития ученика.

Контрольные уроки и зачеты в рамках промежуточной аттестации проводятся в конце учебных полугодий в счет аудиторного времени, предусмотренного на предмет «Основы дирижирования». Экзамены проводятся за пределами аудиторных учебных занятий, т.е. по окончании проведения учебных занятий в учебном году, в рамках промежуточной (экзаменационной) аттестации.

На экзаменационную аттестацию составляется утверждаемое руководителем образовательного учреждения расписание экзаменов, которое доводится до сведения обучающихся и педагогических работников не позднее, чем за две недели до начала проведения промежуточной (экзаменационной) аттестации. К экзамену допускаются учащиеся, полностью выполнившие все учебные задания по предмету, реализуемые в соответствующем учебном году.

По завершении экзамена допускается его пересдача, если обучающийся получил неудовлетворительную оценку. Условия пересдачи и повторной сдачи экзамена определены в локальном нормативном акте образовательного

учреждения «Положение о текущем контроле знаний и промежуточной аттестации обучающихся.

### 3. Критерии оценки

**Таблица 4**

<b>5 («отлично»)</b>	Выразительное и техничное дирижирование. Отличное знание голосов наизусть в представленных партитурах. Чистое интонирование хоровых партий. Содержательный рассказ о творчестве композитора и авторе текста. В 8 и 9 классах - музыкальное исполнение не менее 4-х примеров.
<b>4 («хорошо»)</b>	Выразительное и техничное дирижирование. Знание голосов наизусть, но не всегда точное интонирование. Исполнение менее четырех музыкальных примеров. Недостаточно полный рассказ о творчестве композитора и авторе текста
<b>3 («удовлетворительно»)</b>	Дирижирование произведений с техническими неточностями, ошибками. Маловыразительное донесение художественного образа. Небрежное исполнение голосов. Незнание некоторых партий. Исполнение менее четырех музыкальных примеров.
<b>2 («неудовлетворительно»)</b>	Вялое, безынициативное дирижирование, много технических замечаний. Несистематическое посещение текущих занятий по дирижированию. Исполнение голосов по нотам. Не подготовлены музыкальные примеры. Не подготовлен рассказ о композиторе. Не выполнен минимальный план по количеству пройденных в классе произведений
<b>«зачет» (без отметки)</b>	отражает достаточный уровень подготовки и исполнения на данном этапе обучения

Согласно ФГТ, данная система оценки качества исполнения является основной. В зависимости от сложившихся традиций того или иного учебного заведения и с учетом целесообразности оценка качества исполнения может быть дополнена системой «+» и «-», что даст возможность более конкретно

отметить выступление учащегося.

Фонды оценочных средств, разрабатываемые образовательным учреждением, призваны обеспечивать оценку качества приобретенных выпускниками знаний, умений и навыков, а также степень готовности учащихся выпускного класса к возможному продолжению профессионального образования в области музыкального искусства.

При выведении итоговой (переводной) оценки учитывается следующее:

- оценка годовой работы ученика;
- оценка на академическом концерте или экзамене;
- другие выступления ученика в течение учебного года.

Оценки выставляются по окончании каждой четверти и полугодий учебного года.

## **V. Методическое обеспечение учебного процесса**

### ***1. Методические рекомендации педагогическим работникам***

В начале каждого полугодия педагог составляет индивидуальные планы по дирижированию, учитывая обязательные требования для всех учащихся, а также опираясь на индивидуальные особенности и навыки ученика.

В седьмом и восьмом классах ознакомление с хоровой партитурой ведется обязательно под наблюдением педагога. Перед разучиванием произведения, преподаватель должен позаботиться о правильной аппликатуре, под его наблюдением ученик выразительно исполняет нотный текст, поет голоса, точно интонируя каждую хоровую партию. Такой первоначальный разбор предупреждает появление многих ошибок, которые могут возникнуть при самостоятельном ознакомлении с нотным материалом, которые затем переходят в процесс дирижирования.

Параллельно с изучением голосов и игрой партитуры следует углублять музыкально-теоретический, вокально-хоровой и исполнительский анализ изучаемого произведения.

К дирижированию целесообразно переходить только тогда, когда музыкально-художественное содержание произведения достаточно глубоко осознано учеником. Овладение основными видами звуковедения в

дирижировании возможны только при проработке их на фортепиано. Развитие пальцевого мышечного легато при игре партитуры и умение следовать логике образного содержания музыкального и литературного текста - основная задача при игре хоровой партитуры. Педагогу необходимо следить за этим и как можно чаще показывать самостоятельным примером грамотное исполнение хорового произведения. Необходимо добиваться вокально-хорового характера звучания на фортепиано.

От учащихся девятого класса, в зависимости от уровня музыкального развития, педагог может требовать большей самостоятельности в ознакомлении изучаемого произведения и его анализа.

## ***2. Рекомендации по организации самостоятельной работы обучающихся***

В результате домашней подготовки учащемуся необходимо:

1. Выразительно исполнить изучаемую партитуру.
2. Петь партии изучаемого произведения.
3. Рассказать о творчестве композитора и авторе текста.
4. Сделать устный анализ партитуры.

## **VI. Списки рекомендуемой методической и нотной литературы**

### ***Рекомендуемая методическая литература***

1. Дмитриевский Г. Хороведение и управление хором. М., 1957
2. Егоров А. Очерки по методике преподавания дирижерско-хоровых дисциплин. Л., 1958
3. Живов В. Теория хорового исполнительства. - М., 1998
4. Краснощеков В. Вопросы хороведения. - М., 1969
5. Колесса Н. Основы техники дирижирования. Киев, 1981
6. Ольхов К. Теоретические основы дирижерской техники. - Л., 1990
7. Птица К. Очерки по технике дирижирования. - М., 1948
8. Самарин В. Хороведение: учебное пособие. - М., 1998
9. Уколова Л. Дирижирование: учебное пособие для студентов учреждений среднего профессионального образования. М., 2003

### ***Рекомендуемые сборники хоровых произведений***

1. Библиотека студента-хормейстера. Вып 1, 2, 3 - М.,1967
2. Глиэр Р. Избранные хоры. Сост. А.Луканин - М.,1980
3. Курс чтения хоровых партитур. Сост. И.Полтавцев, М.Светозарова - Ч.1.- М.,1963
4. Хрестоматия по дирижированию хором. Сост. Е.Красотина, К.Рюмина, Ю.Левит. Вып.1,2 - М.,1968,1980
5. Хрестоматия по дирижированию хором. Сост. Л.Заливухина- М.,1964
6. Хрестоматия по чтению хоровых партитур. Сост. Н.Шелков - Л.,1963

**Предметная область**  
**ПО.02. ТЕОРИЯ И ИСТОРИЯ МУЗЫКИ**

**учебный предмет**  
**ПО.02.УП.01. СОЛЬФЕДЖИО**

## Структура программы учебного предмета

### **I. Пояснительная записка**

- *Характеристика учебного предмета, его место и роль в образовательном процессе;*
- *Срок реализации учебного предмета;*
- *Объем учебного времени, предусмотренный учебным планом образовательного учреждения на реализацию учебного предмета;*
- *Форма проведения учебных аудиторных занятий;*
- *Цель и задачи учебного предмета;*
- *Обоснование структуры программы учебного предмета;*
- *Описание материально-технических условий реализации учебного предмета;*

### **II. Содержание учебного предмета**

- *Учебно-тематический план;*
- *Распределение учебного материала по годам обучения;*
- *Формы работы на уроках сольфеджио;*

### **III. Требования к уровню подготовки обучающихся**

#### **IV. Формы и методы контроля, система оценок**

- *Аттестация: цели, виды, форма, содержание;*
- *Критерии оценки;*
- *Контрольные требования на разных этапах обучения;*

#### **V. Методическое обеспечение учебного процесса**

- *Методические рекомендации педагогическим работникам по основным формам работы;*
- *Рекомендации по организации самостоятельной работы обучающихся;*

#### **VI. Список рекомендуемой учебно-методической литературы**

- *Учебная литература,*
- *Учебно-методическая литература;*
- *Методическая литература.*

## **I. Пояснительная записка**

### ***1. Характеристика учебного предмета, его место и роль в образовательном процессе***

Программа учебного предмета «Сольфеджио» разработана на основе и с учетом федеральных государственных требований к дополнительным предпрофессиональным общеобразовательным программам в области музыкального искусства «Фортепиано», «Струнные инструменты», «Духовые инструменты», «Народные инструменты», «Хоровое пение».

Сольфеджио является обязательным учебным предметом в детских школах искусств, реализующих программы предпрофессионального обучения. Уроки сольфеджио развивают такие музыкальные данные как слух, память, ритм, помогают выявлению творческих задатков учеников, знакомят с теоретическими основами музыкального искусства. Наряду с другими занятиями они способствуют расширению музыкального кругозора, формированию музыкального вкуса, пробуждению любви к музыке. Полученные на уроках сольфеджио знания и формируемые умения и навыки должны помогать ученикам в их занятиях на инструменте, а также в изучении других учебных предметов дополнительных предпрофессиональных общеобразовательных программ в области искусств.

***2. Срок реализации*** учебного предмета «Сольфеджио» для детей, поступивших в образовательное учреждение в первый класс в возрасте с шести лет шести месяцев до девяти лет, составляет 8 лет.

Срок реализации учебного предмета «Сольфеджио» для детей, поступивших в образовательное учреждение в первый класс в возрасте с десяти до двенадцати лет по специальности «Духовые и ударные инструменты», составляет 5 лет.

Срок реализации учебного предмета «Сольфеджио» для детей, не закончивших освоение образовательной программы основного общего образования или среднего (полного) общего образования и планирующих поступление в образовательные учреждения, реализующие основные



профессиональные образовательные программы в области музыкального искусства, может быть увеличен на один год.

**3. Объем учебного времени,** предусмотренный учебным планом образовательного учреждения на реализацию учебного предмета «Сольфеджио»:

**Таблица 1**

Нормативный срок обучения – 8 (9) лет

Классы	1– 8	9
Максимальная учебная нагрузка (в часах)	641,5	82,5
Количество часов на аудиторные занятия	378, 5	49,5
Количество часов на внеаудиторные занятия	263	33

**Таблица 2**

Нормативный срок обучения – 5 (6) лет

Классы	1– 5	6
Максимальная учебная нагрузка (в часах)	412,5	82,5
Количество часов на аудиторные занятия	247,5	49,5
Количество часов на внеаудиторные занятия	165	33

**4. Форма проведения учебных аудиторных занятий:** мелкогрупповая (от 4 до 10 человек), рекомендуемая продолжительность урока - 45 минут.

**5. Цель и задачи предмета «Сольфеджио»**

**Цель:** развитие музыкально-творческих способностей учащегося на основе приобретенных им знаний, умений, навыков в области теории музыки, а также выявление одаренных детей в области музыкального искусства, подготовка их к поступлению в профессиональные учебные заведения.

**Задачи:**

- формирование комплекса знаний, умений и навыков, направленного на развитие у обучающегося музыкального слуха и памяти, чувства метроритма, музыкального восприятия и мышления, художественного вкуса, формирование

знаний музыкальных стилей, владение профессиональной музыкальной терминологией;

- формирование навыков самостоятельной работы с музыкальным материалом;
- формирование у наиболее одаренных детей осознанной мотивации к продолжению профессионального обучения и подготовка их к поступлению в образовательные учреждения, реализующие основные профессиональные образовательные программы в области искусств.

### ***6. Обоснование структуры программы учебного предмета***

Обоснованием структуры программы являются ФГТ, отражающие все аспекты работы преподавателя с учеником.

Программа содержит следующие разделы:

- сведения о затратах учебного времени, предусмотренного на освоение учебного предмета;
- распределение учебного материала по годам обучения;
- описание дидактических единиц учебного предмета;
- требования к уровню подготовки обучающихся;
- формы и методы контроля, система оценок;
- методическое обеспечение учебного процесса.

В соответствии с данными направлениями строится основной раздел программы "Содержание учебного предмета".

### ***7. Описание материально-технических условий реализации учебного предмета***

Материально-техническая база образовательного учреждения должна соответствовать санитарным и противопожарным нормам, нормам охраны труда.

Реализация программы учебного предмета «Сольфеджио» обеспечивается доступом каждого обучающегося к библиотечным фондам. Во время самостоятельной работы обучающиеся могут быть обеспечены доступом к сети Интернет.

Библиотечный фонд детской школы искусств укомплектовывается печатными и/или электронными изданиями основной и дополнительной учебной и учебно-методической литературы по учебному предмету «Сольфеджио», а также изданиями музыкальных произведений, специальными хрестоматийными изданиями, партитурами, клавирами оперных, хоровых и оркестровых произведений. Основной учебной литературой по учебному предмету «Сольфеджио» обеспечивается каждый обучающийся.

Учебные аудитории, предназначенные для реализации учебного предмета «Сольфеджио», оснащаются пианино или роялями, звукотехническим оборудованием, учебной мебелью (досками, столами, стульями, стеллажами, шкафами) и оформляются наглядными пособиями.

Учебные аудитории должны иметь звукоизоляцию.

### **Оснащение занятий**

В младших классах активно используется наглядный материал – карточки с римскими цифрами, обозначающими ступени, «лесенка», изображающая строение мажорной и минорной гаммы, карточки с названиями интервалов и аккордов. В старших классах применяются плакаты с информацией по основным теоретическим сведениям.

Возможно использование звукозаписывающей аппаратуры для воспроизведения тембровых диктантов, прослушивания музыкального фрагмента для слухового анализа и т. д.

Дидактический материал подбирается педагогом на основе существующих методических пособий, учебников, сборников для сольфеджирования, сборников диктантов, а также разрабатывается педагогом самостоятельно.

## **II. Содержание учебного предмета**

Учебный предмет сольфеджио неразрывно связан с другими учебными предметами, поскольку направлен на развитие музыкального слуха, музыкальной памяти, творческого мышления. Умения и навыки интонирования, чтения с листа, слухового анализа, в том числе, анализа

музыкальных форм, импровизации и сочинения являются необходимыми для успешного овладения учениками других учебных предметов (сольное и ансамблевое инструментальное исполнительство, хоровой класс, оркестровый класс и другие).

### Учебно-тематический план

Учебно-тематический план содержит примерное распределение учебного материала каждого класса в течение всего срока обучения. Преподаватель может спланировать порядок изучения тем исходя из особенностей каждой учебной группы, собственного опыта, сложившихся педагогических традиций.

При планировании содержания занятий необходимо учитывать, что гармоничное и эффективное развитие музыкального слуха, музыкальной памяти, музыкального мышления возможно лишь в случае регулярного обращения на каждом уроке к различным формам работы (сольфеджирование, слуховой анализ, запись диктантов, интонационные, ритмические, творческие упражнения) независимо от изучаемой в данный момент темы.

### Срок обучения 8 (9) лет 1 класс

Таблица 3

№ №	Наименование раздела, темы	Вид учебного занятия	Общий объем времени (в часах)		
			Максимальн ая учебная нагрузка	Самостояте льная работа	Аудиторные занятия
1	Нотная грамота	Урок	4	2	2
2	Гамма До мажор. Устойчивые и неустойчивые ступени	Урок	2	1	1
3	Разрешение неустойчивых ступеней, вводные звуки	Урок	2	1	1
4	Опевание устойчивых ступеней. Тоническое трезвучие	Урок	2	1	1

5	Длительности, размер, такт	Урок	2	1	1
6	Размер 2/4	Урок	4	2	2
7	Текущий контроль	Контрольный урок	2	1	1
8	Изучение элементов гаммы Соль мажор	Урок	4	2	2
9	Размер 3/4	Урок	4	2	2
10	Устные диктанты	Урок	4	2	2
11	Текущий контроль	Контрольный урок	2	1	1
12	Изучение элементов гаммы Ре мажор	Урок	4	2	2
13	Изучение элементов гаммы Фа мажор	Урок	4	2	2
14	Гамма ля минор (для продвинутых групп)	Урок	2	1	1
15	Знакомство с интервалами	Урок	2	1	1
16	Затакт четверть, две восьмые в размере 2/4	Урок	4	2	2
17	Текущий контроль	Контрольный урок	2	1	1
18	Запись одноголосных диктантов в размере 3/4	Урок	4	2	2
19	Размер 4/4 (для продвинутых групп)	Урок	2	1	1
20	Повторение	Урок	6	3	3
21	Промежуточный контроль	Контрольный урок	2	1	1
	ИТОГО:		64	32	32

## 2 класс

Таблица 4

1	Повторение материала 1 класса	Урок	7,5	3	4,5
2	Затакт четверть в размере 3/4	Урок	2,5	1	1,5
3	Тональность Си-бемоль мажор	Урок	5	2	3

4	Размер 4/4	Урок	5	2	3
5	Текущий контроль	Контрольный урок	2,5	1	1,5
6	Тональность ля минор	Урок	5	2	3
7	Три вида минора	Урок	5	2	3
8	Ритм четверть с точкой и восьмая	Урок	5	2	3
9	Текущий контроль	Контрольный урок	2,5	1	1,5
10	Параллельные тональности	Урок	2,5	1	1,5
11	Ритм четыре шестнадцатые в пройденных размерах	Урок	5	2	3
12	Тональность ре минор	Урок	5	2	3
13	Тональность ми минор	Урок	2,5	1	1,5
14	Тональность си минор	Урок	2,5	1	1,5
15	Интервалы ч.1, м.2, б.2, м.3, б.3	Урок	7,5	3	4,5
16	Текущий контроль	Контрольный урок	2,5	1	1,5
17	Тональность соль минор	Урок	2,5	1	1,5
18	Интервалы ч.4, ч.5, ч.8	Урок	5	2	3
19	Закрепление пройденного	Урок	5	2	3
20	Промежуточный контроль	Контрольный урок	2,5	1	1,5
21	Резервные уроки	Урок	2,5	1	1,5
	ИТОГО:		82,5	33	49,5

### 3 класс

*Таблица 5*

1	Повторение материала 2 класса	Урок	10	4	6
2	Тональность Ля мажор	Урок	5	2	3

3	Ритм восьмая и две шестнадцатых	Урок	5	2	3
4	Текущий контроль	Контрольный урок	2,5	1	1,5
5	Тональность фа-диез минор	Урок	5	2	3
6	Ритм две шестнадцатых и восьмая	Урок	5	2	3
7	Переменный лад	Урок	5	2	3
8	Текущий контроль	Контрольный урок	2,5	1	1,5
9	Тональности Ми-бемоль мажор и до минор	Урок	7,5	3	4,5
10	Интервалы м.6 и б.6	Урок	5	2	3
11	Обращения интервалов	Урок	5	2	3
12	Главные трезвучия лада	Урок	5	2	3
13	Текущий контроль	Контрольный урок	2,5	1	1,5
14	Размер 3/8	Урок	2,5	1	1,5
15	Обращения трезвучий	Урок	5	2	3
16	Повторение	Урок	5	2	3
16	Промежуточный контроль	Контрольный урок	2,5	1	1,5
17	Резервный урок	Урок	2,5	1	1,5
	ИТОГО:		82,5	33	49,5

#### 4 класс

*Таблица 6*

1	Повторение материала 3 класса	Урок	7,5	3	4,5
2	Тональность Ми мажор	Урок	2,5	1	1,5
3	Пунктирный ритм	Урок	5	2	3
4	Главные трезвучия лада	Урок	5	2	3
5	Текущий контроль	Контрольный урок	2,5	1	1,5
6	Тональность до-диез минор	Урок	5	2	3

7	Синкопа	Урок	5	2	3
8	Тритоны на IV и на VII (повышенной) ст. в мажоре и гарм. миноре	Урок	5	2	3
9	Текущий контроль	Контрольный урок	2,5	1	1,5
10	Триоль	Урок	5	2	3
11	Тональность Ля-бемоль мажор	Урок	5	2	3
12	Размер 6/8	Урок	5	2	3
13	Интервал м.7	Урок	2,5	1	1,5
14	Доминантовый септаккорд в мажоре и гармоническом миноре	Урок	5	2	3
15	Текущий контроль	Контрольный урок	2,5	1	1,5
16	Тональность фа минор	Урок	5	2	3
17	Повторение тритонов	Урок	5	2	3
18	Повторение доминантового септаккорда	Урок	2,5	1	1,5
19	Промежуточный контроль	Контрольный урок	2,5	1	1,5
20	Резервный урок	Урок	2,5	1	1,5
	ИТОГО:		82,5	33	49,5

**5 класс**

**Таблица 7**

1	Повторение материала 4 класса	Урок	7,5	3	4,5
2	Доминантовое трезвучие с обращениями и разрешениями	Урок	5	2	3
3	Ритмическая группа четверть с точкой и две шестнадцатые	Урок	5	2	3
4	Текущий контроль	Контрольный урок	2,5	1	1,5



5	Субдоминантовое трезвучие с обращениями и разрешениями	Урок	7,5	3	4,5
6	Повторение тритонов на IV и VII ступенях в мажоре и гармоническом миноре	Урок	2,5	1	1,5
7	Уменьшенное трезвучие на VII ступени в мажоре и гармоническом миноре	Урок	5	2	3
8	Текущий контроль	Контрольный урок	2,5	1	1,5
9	Тональности Си мажор, соль-диез минор	Урок	7,5	3	4,5
10	Различные виды синкоп	Урок	7,5	3	4,5
11	Построение мажорных и минорных трезвучий, секстаккордов, квартсекстаккордов от звука	Урок	7,5	3	4,5
12	Текущий контроль	Контрольный урок	2,5	1	1,5
13	Тональности Ре-бемоль мажор, си-бемоль минор	Урок	5	2	3
14	Буквенные обозначения тональностей	Урок	2,5	1	1,5
15	Период, предложения, фраза	Урок	2,5	1	1,5
16	Повторение	Урок	5	2	3
17	Промежуточный контроль	Контрольный урок	2,5	1	1,5
18	Резервный урок	Урок	2,5	1	1,5
	ИТОГО:		82,5	33	49,5

6 класс

Таблица 8

1	Повторение материала 5 класса	Урок	7,5	3	4,5
2	Обращения Доминантового септаккорда, разрешения	Урок	7,5	3	4,5
3	Ритмические фигуры с шестнадцатыми в размерах 3/8, 6/8	Урок	5	2	3
4	Текущий контроль	Контрольный урок	2,5	1	1,5
5	Гармонический мажор	Урок	2,5	1	1,5
6	Субдоминанта в гармоническом мажоре	Урок	2,5	1	1,5
7	Тритоны в гармоническом мажоре и натуральном миноре	Урок	7,5	3	4,5
8	Ритм триоль (шестнадцатые)	Урок	2,5	1	1,5
9	Текущий контроль	Контрольный урок	2,5	1	1,5
10	Тональности Фа-диез мажор, ре-диез минор	Урок	5	2	3
11	Уменьшенное трезвучие в гармоническом мажоре	Урок	2,5	1	1,5
12	Уменьшенное трезвучие в натуральном миноре	Урок	2,5	1	1,5
13	Ритмические группы с заливованными нотами	Урок	5	2	3

15	Хроматизм, альтерация. IV повышенная ступень в мажоре и в миноре	Урок	5	2	3
15	Отклонение, модуляция в параллельную тональность, в тональность доминанты	Урок	2,5	1	1,5
16	Текущий контроль	Контрольный урок	2,5	1	1,5
17	Тональности Соль-бемоль мажор, ми-бемоль минор	Урок	5	2	3
18	Энгармонизм тональностей с 6 знаками	Урок	2,5	1	1,5
19	Квинтовый круг тональностей	Урок	2,5	1	1,5
20	Повторение	Урок	5	2	3
21	Текущий контроль	Контрольный урок	2,5	1	1,5
22	Резервный урок	Урок	2,5	1	1,5
	ИТОГО:		82,5	33	49,5

**7 класс**

**Таблица 9**

1	Повторение материала 6 класса	Урок	10	4	6
2	Характерные интервалы ув.2 и ум.7 в гармоническом мажоре и гармоническом миноре	Урок	5	2	3
3	Характерные интервалы ум.4 и ув.5 в гармоническом мажоре	Урок	2,5	1	1,5

4	Характерные интервалы ум.4 и ув.5 в гармоническом миноре	Урок	2,5	1	1,5
5	Текущий контроль	Контрольный урок	2,5	1	1,5
6	Малый вводный септаккорд в натуральном мажоре	Урок	5	2	3
7	Уменьшенный вводный септаккорд в гармоническом мажоре	Урок	2,5	1	1,5
8	Уменьшенный вводный септаккорд в гармоническом миноре	Урок	2,5	1	1,5
9	Различные виды внутритактовых синкоп	Урок	5	2	3
10	Текущий контроль	Контрольный урок	2,5	1	1,5
11	Тональности с семью знаками в ключе	Урок	5	2	3
12	Построение и разрешение тритонов от звука	Урок	5	2	3
13	Построение и разрешение ув.2 и ум.7 от звука	Урок	2,5	1	1,5
14	Диатонические лады	Урок	2,5	1	1,5
15	Пентатоника	Урок	2,5	1	1,5
16	Переменный размер	Урок	2,5	1	1,5
17	Размеры 6/4, 3/2	Урок	2,5	1	1,5
18	Текущий контроль	Контрольный урок	2,5	1	1,5
19	Тональности 1 степени родства	Урок	2,5	1	1,5
20	Период, отклонения,	Урок	2,5	1	1,5

	модуляция в родственные тональности				
21	Альтерации неустойчивых ступеней	Урок	2,5	1	1,5
22	Повторение	Урок	5	2	3
23	Промежуточный контроль	Контрольный урок	2,5	1	1,5
24	Резервный урок	Урок	2,5	1	1,5
	ИТОГО:		82,5	33	49,5

**8 класс**

*Таблица 10*

1	Повторение материала 7 класса	Урок	10	4	6
2	Вспомогательные хроматические звуки	Урок	2,5	1	1,5
3	Проходящие хроматические звуки	Урок	2,5	1	1,5
4	Размеры 9/8, 12/8	Урок	5	2	3
5	Текущий контроль	Контрольный урок	2,5	1	1,5
6	Правописание хроматической гаммы (основа – мажорный лад)	Урок	2,5	1	1,5
7	Правописание хроматической гаммы (основа – минорный лад)	Урок	2,5	1	1,5
8	Септаккорд II ступени в мажоре и миноре	Урок	5	2	3
9	Междутактовые синкопы	Урок	5	2	3
10	Текущий контроль	Контрольный урок	2,5	1	1,5
11	Прерванный оборот в мажоре и гармоническом миноре	Урок	2,5	1	1,5

12	Увеличенное трезвучие в гармоническом мажоре и миноре	Урок	5	2	3
13	Сложные виды синкоп	Урок	2,5	1	1,5
14	Виды септаккордов	Урок	2,5	1	1,5
15	Построение септаккордов от звука и их разрешение в тональности	Урок	5	2	3
16	Построение от звука обращений малого мажорного септаккорда и разрешение его как доминантового в мажоре и гармоническом миноре	Урок	5	2	3
17	Текущий контроль	Контрольный урок	2,5	1	1,5
18	Повторение	Урок	10	4	6
19	Письменные контрольные работы	Урок	5	2	3
20	Текущий контроль	Контрольный урок	5	2	3
21	Резервный урок	Урок	2,5	1	1,5
	ИТОГО:		82,5	33	49,5

**9-й класс**

**Таблица 11**

1	Повторение: кварто-квинтовый круг, буквенные обозначения тональностей, тональности 1 степени родства	Урок	5	2	3
2	Натуральный, гармонический, мелодический вид	Урок	2,5	1	1,5

	мажора и минора				
3	Тритоны в мелодическом мажоре и миноре	Урок	2,5	1	1,5
4	Диатонические интервалы в тональности с разрешением	Урок	5	2	3
5	Хроматические проходящие и вспомогательные звуки	Урок	2,5	1	1,5
6	Правописание хроматической гаммы (с опорой на мажор и минор)	Урок	2,5	1	1,5
7	Текущий контроль	Контрольный урок	2,5	1	1,5
8	Главные и побочные трезвучия в тональности, их обращения и разрешения	Урок	5	2	3
9	Уменьшенные трезвучия в натуральном и гармоническом виде мажора и минора, их обращения и разрешения	Урок	2,5	1	1,5
10	Увеличенное трезвучие в гармоническом виде мажора и минора, его обращения и разрешения. Эпгармонизм увеличенного трезвучия	Урок	5	2	3
11	Главные септаккорды, их обращения и разрешения	Урок	5	2	3

12	Энгармонизм уменьшенного септаккорда	Урок	2,5	1	1,5
13	Текущая аттестация	Контрольный урок	2,5	1	1,5
14	7 видов септаккордов	Урок	2,5	1	1,5
15	Побочные септаккорды в тональности, способы их разрешения	Урок	7,5	3	4,5
16	Альтерированные ступени, интервал уменьшенная терция	Урок	5	2	3
17	Гармония II низкой ступени («неаполитанский» аккорд)	Урок	2,5	1	1,5
18	Период, предложения, каденции, расширение, дополнение в периоде	Урок	5	2	3
19	Текущий контроль	Контрольный урок	2,5	1	1,5
20	Повторение		7,5	3	4,5
21	Письменные контрольные работы		5	2	3
22	Устные контрольные работы		2,5	1	1,5
23	Промежуточный контроль	Контрольный урок	2,5	1	1,5
23	Резервный урок	Урок	2,5	1	1,5
	ИТОГО:		82,5	33	49,5

**Срок обучения 5 (6) лет  
1 класс**



Таблица 12

№ №	Наименование раздела, темы	Вид учебного занятия	Общий объем времени (в часах)		
			Максимальная учебная нагрузка	Самостоятельная работа	Аудиторные занятия
1	Нотная грамота	Урок	5	2	3
2	Гамма До мажор. Устойчивые и неустойчивые ступени	Урок	2,5	1	1,5
3	Разрешение неустойчивых ступеней, вводные звуки	Урок	2,5	1	1,5
4	Опевание устойчивых ступеней. Тоническое трезвучие	Урок	2,5	1	1,5
5	Длительности, размер, такт	Урок	2,5	1	1,5
6	Размер 2/4	Урок	5	2	3
7	Текущий контроль	Контрольный урок	2,5	1	1,5
8	Изучение элементов гаммы Соль мажор	Урок	5	2	3
9	Размер 3/4	Урок	5	2	3
10	Устные диктанты	Урок	5	2	3
11	Текущий контроль	Контрольный урок	2,5	1	1,5
12	Изучение элементов гаммы Ре мажор	Урок	5	2	3
13	Изучение элементов гаммы Фа мажор	Урок	5	2	3
14	Гамма ля минор	Урок	2,5	1	1,5
15	Запись одноголосных диктантов в размере 2/4	Урок	2,5	1	1,5
16	Затакт четверть, две восьмые в размере 2/4	Урок	5	2	3

17	Текущий контроль	Контрольный урок	2,5	1	1,5
18	Изучение элементов гаммы Си-бемоль мажор	Урок	2,5	1	1,5
19	Запись одноголосных диктантов в размере 3/4	Урок	5	2	3
20	Размер 4/4	Урок	2,5	1	1,5
21	Повторение	Урок	7,5	3	4,5
22	Промежуточный контроль	Контрольный урок	2,5	1	1,5
	ИТОГО:		82,5	33	49,5

**2 класс**

*Таблица 13*

1	Повторение материала 1 класса	Урок	7,5	3	4,5
2	Три вида минора. Тональность ля минор	Урок	5	2	3
3	Тональность ми минор	Урок	2,5	1	1,5
4	Тональность ре минор	Урок	2,5	1	1,5
5	Затакт четверть в размере 3/4	Урок	2,5	1	1,5
6	Текущий контроль	Контрольный урок	2,5	1	1,5
7	Интервалы ч.1, м.2, б.2	Урок	2,5	1	1,5
8	Интервалы м.3, б.3	Урок	2,5	1	1,5
9	Ритм четверть с точкой и восьмая	Урок	2,5	1	1,5
10	Затакт восьмая	Урок	2,5	1	1,5
11	Интервалы ч.4, ч.5	Урок	2,5	1	1,5
12	Тоническое трезвучие	Урок	2,5	1	1,5
13	Текущий контроль	Контрольный урок	2,5	1	1,5
14	Ритмическая группа четыре шестнадцатых	Урок	5	2	3

15	Тональность си минор	Урок	2,5	1	1,5
16	Интервалы м.6, б.6	Урок	5	2	3
17	Обращения интервалов	Урок	2,5	1	1,5
18	Обращения тонического трезвучия	Урок	2,5	1	1,5
19	Текущий контроль	Контрольный урок	2,5	1	1,5
20	Тональность соль минор	Урок	2,5	1	1,5
21	Ритм восьмая и две шестнадцатых	Урок	2,5	1	1,5
22	Ритм две шестнадцатых и восьмая	Урок	2,5	1	1,5
23	Повторение	Урок	7,5	3	4,5
24	Промежуточный контроль	Контрольный урок	2,5	1	1,5
25	Резервный урок	Урок	2,5	1	1,5
	ИТОГО:		82,5	33	49,5

### 3 класс

*Таблица 14*

1	Повторение материала 2 класса	Урок	7,5	3	4,5
2	Тональности Ля мажор, фа-диез минор	Урок	5	2	3
3	Ритмы восьмая и две шестнадцатых, две шестнадцатых и восьмая	Урок	7,5	3	4,5
4	Текущий контроль	Контрольный урок	2,5	1	1,5
5	Главные трезвучия лада	Урок	5	2	3
6	Тональности Ми-бемоль мажор, до минор	Урок	5	2	3
7	Интервалы м.7, б.7	Урок	2,5	1	1,5
8	Доминантовый септаккорд	Урок	2,5	1	1,5

9	Текущий контроль	Контрольный урок	2,5	1	1,5
10	Тональности Ми мажор, до-диез минор	Урок	5	2	3
11	Пунктирный ритм	Урок	5	2	3
12	Тритоны в натуральном мажоре и гармоническом миноре	Урок	5	2	3
13	Обращения трезвучий	Урок	5	2	3
14	Ув.2 в гармоническом миноре	Урок	2,5	1	1,5
15	Текущий контроль	Контрольный урок	2,5	1	1,5
16	Тональности Ля-бемоль мажор и фа минор	Урок	5	2	3
17	Размер 3/ 8	Урок	5	2	3
18	Повторение	Урок	5	2	3
19	Текущий контроль	Контрольный урок	2,5	1	1,5
20	Резервный урок	Урок	2,5	1	1,5
	ИТОГО:		82,5	33	49,5

#### 4 класс

*Таблица 15*

1	Повторение материала 3 класса	Урок	7,5	3	4,5
2	Тональности Си мажор, соль-диез минор	Урок	5	2	3
3	Доминантовое трезвучие с обращениями	Урок	5	2	3
4	Ритм четверть с точкой и две шестнадцатые	Урок	2,5	1	1,5

5	Текущий контроль	Контрольный урок	2,5	1	1,5
6	Субдоминантовое трезвучие с обращениями	Урок	5	2	3
7	Синкопа	Урок	5	2	3
8	Отклонение, модуляция	Урок	5	2	3
9	Текущий контроль	Контрольный урок	2,5	1	1,5
10	Тональности Ре-бемоль мажор, си-бемоль минор	Урок	5	2	3
11	Триоль	Урок	5	2	3
12	Уменьшенное трезвучие на VII ступени мажора и гармонического минора	Урок	5	2	3
13	Обращения доминантового септаккорда	Урок	7,5	3	4,5
14	Текущий контроль	Контрольный урок	2,5	1	1,5
15	Размер 6/8	Урок	5	2	3
16	Повторение	Урок	10	4	6
17	Промежуточный контроль	Контрольный урок	2,5	1	1,5
18	Резервный урок	Урок	2,5	1	1,5
	ИТОГО:		82,5	33	49,5

### 5 класс

*Таблица 16*

1	Повторение материала 4 класса	Урок	7,5	3	4,5
2	Тональности Фа-диез мажор, ре-диез минор	Урок	2,5	1	1,5

3	Тональности Соль-бемоль мажор, ми-бемоль минор	Урок	2,5	1	1,5
4	Гармонический мажор	Урок	2,5	1	1,5
5	Тритоны на II и VI ступенях натурального минора и гармонического мажора	Урок	5	2	3
6	Текущий контроль	Контрольный урок	2,5	1	1,5
7	Ув.2 и ум.7 в гармоническом мажоре и миноре	Урок	5	2	3
8	Вводные септаккорды в мажоре и миноре	Урок	5	2	3
9	Ритмические фигуры с заливованными нотами	Урок	5	2	3
10	Текущий контроль	Контрольный урок	2,5	1	1,5
11	Тональности с 7 знаками в ключе. Квинтовый круг тональностей	Урок	5	2	3
12	Буквенные обозначения звуков и тональностей	Урок	2,5	1	1,5
13	Ум.4 и ув.5 в гармоническом мажоре и миноре	Урок	2,5	1	1,5
14	Хроматизм, альтерация. Хроматические вспомогательные звуки	Урок	5	2	3
15	Хроматические проходящие звуки. Хроматическая гамма	Урок	5	2	3

16	Ритмические группы с шестнадцатыми в размерах 3/8,6/8	Урок	2,5	1	1,5
17	Текущий контроль	Контрольный урок	2,5	1	1,5
18	Повторение	Урок	7,5	3	4,5
19	Письменные контрольные работы	Урок	5	2	3
20	Текущий контроль	Контрольный урок	5	2	3
21	Резервный урок	Урок	2,5	1	1,5
	ИТОГО:		82,5	33	49,5

**6-й класс**

*Таблица 17*

1	Повторение: кварто-квинтовый круг, буквенные обозначения тональностей, тональности 1 степени родства	Урок	5	2	3
2	Натуральный, гармонический, мелодический вид мажора и минора	Урок	2,5	1	1,5
3	Тритоны в натуральном и гармоническом мажоре и миноре	Урок	2,5	1	1,5
4	Характерные интервалы гармонического мажора и минора (ум.7, ув.2, ум.4, ув.5)	Урок	5	2	3
5	Хроматические проходящие и вспомогательные звуки	Урок	2,5	1	1,5
6	Правописание хроматической гаммы (в основе мажор и минор)	Урок	2,5	1	1,5

7	Текущий контроль	Контрольный урок	2,5	1	1,5
8	Главные и побочные трезвучия в тональности. Обращения и разрешения главных трезвучий	Урок	5	2	3
9	Уменьшенные трезвучия в натуральном и гармоническом виде мажора и минора, их разрешения	Урок	2,5	1	1,5
10	Увеличенное трезвучие в гармоническом виде мажора и минора, разрешения	Урок	5	2	3
11	Главные септаккорды. Повторение Доминантового септаккорда с обращениями	Урок	2,5	1	1,5
12	Вводный септаккорд в натуральном и гармоническом мажоре и гармоническом миноре	Урок	2,5	1	1,5
13	Септаккорд II ступени в натуральном и гармоническом мажоре и миноре	Урок	2,5	1	1,5
14	Текущий контроль	Контрольный урок	2,5	1	1,5
15	Разрешение диатонических интервалов	Урок	7,5	3	4,5
16	Сложные виды синкоп, ритмические фигуры с	Урок	7,5	3	4,5



	залигованными нотами				
17	Период, предложения, каденции, расширение, дополнение в периоде	Урок	5	2	3
18	Текущий контроль	Контрольный урок	2,5	1	1,5
19	Повторение	Урок	7,5	3	4,5
20	Письменные контрольные работы	Урок	5	2	3
21	Текущий контроль	Контрольный урок	5	2	3
22	Резервный урок	Урок	2,5	1	1,5
	ИТОГО:		82,5	33	49,5

***Распределение учебного материала по годам обучения***

**Срок обучения 8 (9) лет**

**1 класс**

Высокие и низкие звуки, регистр.

Звукоряд, гамма, ступени, вводные звуки.

Цифровое обозначение ступеней.

Устойчивость и неустойчивость.

Тоника, тоническое трезвучие, аккорд.

Мажор и минор.

Тон, полутон.

Диез, бемоль.

Строение мажорной гаммы.

Тональности До мажор, Соль мажор, Фа мажор, Ре мажор, ля минор (для продвинутых групп).

Ключевые знаки.

Скрипичный и басовый ключи.

Транспонирование.

Темп.

Размер (2/4, 3/4, для подвинутых групп - 4/4).

Длительности – восьмые, четверти, половинная, целая.

Ритм.

Такт, тактовая черта.

Сильная доля.

Затакт.

Пауза (восьмая, четвертная, для подвинутых групп – половинная, целая).

## **2 класс**

Параллельные тональности.

Натуральный, гармонический, мелодический вид минора.

Тональности Си-бемоль мажор, ля минор, ми минор, си минор, ре минор, соль минор.

Тетрахорд.

Бекар.

Интервалы (ч.1, м.2, б.2, м.3, б.3, ч.4, ч.5, ч.8).

Мотив, фраза.

Секвенция.

Канон.

Ритмические длительности: целая, четверть с точкой и восьмая, четыре шестнадцатых.

Затакт восьмая и две восьмые

Паузы (половинная, целая).

## **3 класс**

Мажорные и минорные тональности до трех знаков в ключе.

Переменный лад.

Обращение интервала.

Интервалы м.6 и б.6.

Главные трезвучия лада.

Обращения трезвучия – секстаккорд, квартсекстаккорд.

Тоническое трезвучие с обращениями.

Ритмические группы восьмая и две шестнадцатых, восьмая и четверть в размерах 2/4, 3/4, 4/4.

Размер 3/8.

#### **4 класс**

Тональности до 4 знаков в ключе.

Трезвучия главных ступеней - тоника, субдоминанта, доминанта.

Септима.

Доминантовый септаккорд.

Тритон, увеличенная кварта, уменьшенная квинта.

Пунктирный ритм.

Синкопа.

Триоль.

Размер 6/8.

#### **5 класс**

Тональности до 5 знаков в ключе.

Буквенные обозначения тональностей.

Обращения и разрешения главных трезвучий.

Построение от звука мажорных и минорных трезвучий, секстаккордов, квартсекстаккордов.

Уменьшенное трезвучие в мажоре и гармоническом миноре.

Ритм четверть с точкой и две шестнадцатых.

Различные виды синкоп.

Период, предложение, фраза, каденция.

#### **6 класс**

Тональности до 6 знаков в ключе.

Гармонический вид мажора.

Энгармонизм.

Квинтовый круг тональностей.

Альтерация.

Хроматизм.

Отклонение.

Модуляция.

Тритоны в гармоническом мажоре и натуральном миноре.

Диатонические интервалы в тональности и от звука.

Обращения доминантового септаккорда в тональности

Уменьшенное трезвучие в гармоническом мажоре и натуральном миноре.

Ритмические группы с шестнадцатыми в размерах 3/8, 6/8.

Ритмические группы с залигованными нотами.

### **7 класс**

Тональности до 7 знаков в ключе.

Характерные интервалы гармонического мажора и минора.

Энгармонически равные интервалы.

Малый вводный септаккорд.

Уменьшенный вводный септаккорд.

Диатонические лады.

Пентатоника.

Переменный размер.

Тональности 1 степени родства.

Модуляции в родственные тональности.

Различные виды внутритактовых синкоп.

### **8 класс**

Все употребительные тональности.

Параллельные, одноименные, энгармонически равные тональности.

Вспомогательные и проходящие хроматические звуки.

Правописание хроматической гаммы.

Прерванный оборот в мажоре и гармоническом миноре.

Септаккорд II ступени в мажоре и в миноре.

Увеличенное трезвучие в гармоническом мажоре и гармоническом миноре.

Виды септаккордов: малый мажорный, малый минорный, малый с уменьшенной квинтой, уменьшенный.

Размеры 9/8, 12/8.

Междутактовые синкопы.

**Для продвинутых групп:**

Обращения вводного септаккорда.

Обращения септаккорда II ступени.

Обращения увеличенных трезвучий.

Обращения уменьшенных трезвучий.

Мелодический вид мажора.

### **9 класс**

Кварто-квинтовый круг тональностей.

Буквенные обозначения тональностей.

Натуральный, гармонический, мелодический виды мажора и минора.

Тональности первой степени родства.

Энгармонически равные тональности.

Хроматические проходящие и вспомогательные звуки.

Хроматическая гамма.

Диатонические интервалы.

Тритоны натурального, гармонического, мелодического вида мажора и минора.

Характерные интервалы в гармоническом мажоре и миноре.

Энгармонизм тритонов.

Энгармонизм диатонических и характерных интервалов.

Хроматические интервалы – уменьшенная терция.

Главные и побочные трезвучия с обращениями и разрешениями.

7 видов септаккордов.

Главные и побочные септаккорды с разрешением.

Уменьшенное, увеличенное трезвучие с обращениями и разрешениями.

Энгармонизм увеличенного трезвучия, уменьшенного септаккорда.

«Неаполитанский» аккорд (II низкой ступени).

Период, предложения, каденции, расширение, дополнение.

## Срок обучения 5 лет

### 1 класс

Понятие о высоких и низких звуках. Регистр.  
Октавы. Знакомство с клавиатурой фортепиано.  
Названия звуков.  
Нотный стан.  
Формирование навыков нотного письма.  
Звукоряд, гамма, ступени, вводные звуки, опевание.  
Цифровое обозначение ступеней.  
Устойчивость и неустойчивость.  
Тональность, тоника, тоническое трезвучие.  
Мажор и минор (сопоставление одноименных ладов).  
Аккорд.  
Тон, полутон.  
Строение мажорной гаммы.  
Скрипичный и басовый ключи.  
Диез, бемоль.  
Ключевые знаки.  
Тональности До, Соль, Ре, Фа, Си-бемоль мажор.  
Тональность ля минор – для подвинутых групп.  
Транспонирование.  
Темп.  
Размер. Размеры 2/4, 3/4, 4/4.  
Такт, тактовая черта, сильная доля.  
Длительности: четверть, две восьмые, половинная, половинная с точкой в простых ритмических группах.  
Паузы: целая, половинная, четвертная, восьмая.  
Затакт четверть, две восьмые.  
Фраза.

### 2 класс

Тональности до 2-х знаков в ключе.

Параллельные тональности.

Натуральный, гармонический, мелодический вид минора.

Тетрахорд.

Бекар.

Переменный лад.

Интервалы ч.1, м.2, б.2, м.3, б.3, ч.4, ч.5, м.6, б.6, ч.8 и их обращения.

Обращение трезвучий.

Тоническое трезвучие с обращениями

Секвенция.

Ритмическая группа четверть с точкой и восьмая.

Ритмическая группа четыре шестнадцатых.

Ритмические группы восьмая и две шестнадцатых, две шестнадцатых и восьмая (для подвинутых групп).

Затакты четверть, две восьмые, одна восьмая.

### **3 класс**

Тональности до 4 знаков в ключе.

Главные трезвучия лада.

Обращения трезвучий.

Доминантовый септаккорд.

Ритмические группы восьмая и две шестнадцатых, две шестнадцатых и восьмая.

Пунктирный ритм.

Размер 3/8.

Интервалы м.7, б.7.

Тритоны: ув.4 на IV ступени, ум.5 на VII (повышенной) ступени в мажоре и гармоническом миноре.

Ув.2 в гармоническом миноре (для подвинутых групп).

### **4 класс**

Тональности до 5 знаков в ключе.

Трезвучия главных ступеней с обращениями.

Уменьшенное трезвучие на VII ступени в мажоре и гармоническом

миноре.

Обращения доминантового септаккорда.

Отклонение, модуляция.

Ритмическая группа восьмая с точкой и две шестнадцатые.

Синкопа.

Триоль.

Размер 6/8.

### **5 класс**

Квинтовый круг тональностей.

Тональности до 7 знаков в ключе.

Буквенные обозначения звуков, тональностей.

Гармонический мажор.

Альтерация, хроматизм.

Хроматические проходящие и вспомогательные звуки.

Хроматическая гамма.

Ум.5 на II и ув.4 на VI в гармоническом мажоре и натуральном миноре.

Характерные интервалы ув.2, ум.7 (для подвинутых групп - ум. 4, ув.5) в гармоническом мажоре и миноре.

Вводные септаккорды в натуральном и гармоническом мажоре, гармоническом миноре.

Ритмические группы с заливочными нотами.

Ритмические группы шестнадцатыми в размерах 3/8, 6/8.

Переменный размер.

### **6 класс**

Кварто-квинтовый круг тональностей.

Буквенные обозначения тональностей.

Натуральный, гармонический, мелодический вид мажора и минора.

Тональности первой степени родства.

Энгармонически равные тональности.

Хроматические проходящие и вспомогательные звуки.

Хроматическая гамма.



Диатонические интервалы.

Тритоны натурального и гармонического вида мажора и минора.

Характерные интервалы в гармоническом мажоре и миноре.

Энгармонизм тритонов.

Энгармонизм диатонических и характерных интервалов.

Главные и побочные трезвучия.

Главные септаккорды с разрешением.

Уменьшенное, увеличенное трезвучие с разрешением.

Период, предложения, каденции, расширение, дополнение.

### ***Формы работы на уроках сольфеджио***

Основные формы работы и виды заданий на уроках сольфеджио служат для развития музыкального слуха, памяти, чувства ритма, творческой инициативы, помогают практическому освоению теоретического материала, формируют навыки чтения с листа, чистого интонирования, слухового анализа, записи мелодий по слуху, подбора аккомпанемента. На каждом уроке необходимо пропорционально сочетать упражнения по развитию интонационных навыков, сольфеджированию, ритмические упражнения, слуховой анализ, различные виды музыкальных диктантов, задания на освоение теоретических понятий, творческие упражнения.

### ***Интонационные упражнения***

Одной из задач учебного предмета сольфеджио является формирование навыка чистого интонирования. Интонационные упражнения включают в себя пение гамм и различных тетрахордов, отдельных ступеней, мелодических оборотов, секвенций, интервалов в тональности и от звука, аккордов в тональности и от звука. На начальном этапе обучения рекомендуется петь интонационные упражнения хором или группами, а затем переходить к индивидуальному исполнению. Интонационные упражнения исполняются без аккомпанемента на фортепиано с предварительной настройкой, но в отдельных случаях допустима «помощь» фортепиано в виде гармонического

аккомпанемента, подчеркивающего тяготение, ладовую краску. Интонационные упражнения в начале обучения выполняются в среднем темпе, в свободном ритме; в дальнейшем желательна определенная ритмическая организация. На начальном этапе обучения рекомендуется использовать ручные знаки, карточки с порядковыми номерами ступеней, «лесенку», изображающую ступени гаммы и другие наглядные пособия.

Интонационные упражнения могут быть многоголосными. Рекомендуется пропевание интервалов, аккордов и их последовательностей в гармоническом (двухголосном, трехголосном) звучании.

Интонационные упражнения выполняются как в ладу, так и от звука (вверх и вниз). С помощью интонационных упражнений можно прорабатывать теоретический материал, подготовиться к сольфеджированию, чтению с листа, активизировать слух и память перед музыкальным диктантом или слуховым анализом.

### ***Сольфеджирование и чтение с листа***

Сольфеджирование способствует выработке правильных певческих навыков, интонационной точности, формированию дирижерского жеста, развитию чувства ритма, воспитанию сознательного отношения к музыкальному тексту.

С первых уроков необходимо следить за правильным звукоизвлечением, дыханием, положением корпуса при пении. Следует учитывать особенности детского голосового аппарата, работать в удобном диапазоне («до» первой октавы – «ре», «ми» второй), постепенно расширяя его. Примеры для сольфеджирования и для чтения с листа должны исполняться с дирижированием (на начальном этапе возможно тактирование). В младших классах рекомендуется сольфеджирование и чтение с листа хором, группами с постепенным переходом к индивидуальному исполнению. Развитию внутреннего слуха и внимания способствует исполнение мелодии фрагментами хором и одним учеником, вслух и про себя.

Сольфеджирование и чтение с листа предполагает пение без

аккомпанемента фортепиано, но в трудных интонационных оборотах или при потере ощущения лада можно поддержать пение гармоническим сопровождением. Отдельным видом работы является исполнение песен с аккомпанементом фортепиано по нотам (на начальном этапе - с сопровождением педагога, в старших классах – со своим собственным).

Примеры для сольфеджирования и чтения с листа должны опираться на интонации пройденных интервалов, аккордов, знакомые мелодические обороты, включать известные ритмические фигуры. Естественно, примеры для чтения с листа должны быть проще. Перед началом исполнения любого примера необходимо его проанализировать с точки зрения известных мелодических оборотов, движения по звукам аккордов, интервалов, нахождения определенных ритмических рисунков. Как подготовительное упражнение можно использовать сольмизацию примеров (проговаривание названий звуков в ритме с дирижированием). Очень важна художественная ценность исполняемых примеров, доступность их для данного возраста, стилистическое разнообразие.

Как можно раньше следует вводить пение двухголосных примеров с использованием параллельного движения голосов, подголосочного склада с преобладанием унисонов. Работа над имитационным двухголосием начинается с пения канонов. Двухголосные примеры исполняются вначале группами, затем с аккомпанементом одного из голосов (педагогом, другим учеником, самостоятельно), дуэтами. В двухголосии также необходимо приучать учеников к дирижированию, в том числе и при исполнении одного из голосов на фортепиано.

В старших классах одним из видов сольфеджирования является исполнение песен, романсов с собственным аккомпанементом на фортепиано по нотам. Этот вид задания должен учитывать степень владения учеником фортепиано, технические и координационные трудности не должны заслонять от учеников первоочередную задачу – исполнение музыкального произведения. Очень важен подбор репертуара для подобных заданий: он должен быть посильным, понятным ученикам и в то же время представлять несомненную

художественную ценность. Воспитание музыкального вкуса – еще одна из задач уроков сольфеджио, и наибольшее возможности для этого представляют такие формы работы как сольфеджирование, слуховой анализ.

### ***Ритмические упражнения***

Ритмические упражнения необходимы для развития чувства метроритма – важной составляющей комплекса музыкальных способностей. На начальном этапе обучения следует опираться на то, что у детей восприятие ритма связано с двигательной реакцией, будь то ходьба, танцевальные движения, бег, хлопки. Поэтому целесообразно на уроках сольфеджио на начальном этапе уделять большое внимание различным двигательным упражнениям и детскому оркестру из ударных инструментов, даже при наличии в программе таких предметов как ритмика и оркестр (оркестр К. Орфа, коллективное инструментальное музицирование и т.д.). Можно рекомендовать самые разнообразные ритмические упражнения:

- простукивание ритмического рисунка знакомой песни, мелодии (карандашом, хлопками, на ударных инструментах);
- повторение ритмического рисунка, исполненного педагогом;
- простукивание ритмического рисунка по нотной записи, на карточках;
- проговаривание ритмического рисунка с помощью закрепленных за длительностями определенных слогов;
- исполнение ритмического остинато к песне, пьесе;
- ритмический аккомпанемент к мелодии, песне, пьесе;
- ритмическая партитура, двух- и трехголосная;
- ритмические каноны (с текстом, на слоги);
- ритмический диктант (запись ритмического рисунка мелодии или ритмического рисунка, исполненного на ударном инструменте, хлопками, карандашом).

Каждая новая ритмическая фигура должна быть, прежде всего, воспринята эмоционально и практически проработана в ритмических упражнениях, а затем - включена в другие виды работы: сольфеджирование,

чтение с листа, музыкальный диктант.

Большую роль в развитии чувства метроритма играет дирижирование. Необходимо на раннем этапе обучения обращать внимание учеников на ритмическую пульсацию (доли), вводить различные упражнения – тактирование, выделение сильной доли - для дальнейшего перехода к дирижированию. На протяжении нескольких лет планомерно отрабатываются навыки дирижерского жеста в разных размерах, в том числе, при чтении с листа и при пении двухголосия. Начинать работу с дирижерским жестом лучше при пении знакомых выученных мелодий и слушании музыки.

### *Слуховой анализ*

Этот вид работы подразумевает развитие музыкального восприятия учеников. Не следует ограничивать слуховой анализ лишь умением правильно определять сыгранные интервалы или аккорды в ладу или от звука. Слуховой анализ – это, прежде всего, осознание услышанного. Соответственно, необходимо учить детей эмоционально воспринимать услышанное и уметь слышать в нем конкретные элементы музыкального языка. Для этого нужно использовать и примеры из музыкальной литературы, и специальные инструктивные упражнения.

При прослушивании одноголосной мелодии необходимо обращать внимание на ладовые, структурные особенности (членение на фразы, повторы, секвенции), определять размер, узнавать в ней знакомые мелодические и ритмические обороты.

При прослушивании многоголосного построения необходимо обращать внимание на знакомые гармонические обороты из аккордов, интервалов, на тип фактуры.

При слуховом анализе фрагментов из музыкальной литературы необходимо обращать внимание учеников на соотношение определенных элементов музыкального языка и эмоциональной выразительности музыки. В дидактических примерах можно требовать более детального разбора:

- анализ звукорядов, гамм, отрезков гамм;

- отдельных ступеней лада и мелодических оборотов;
- ритмических оборотов;
- интервалов в мелодическом звучании вверх и вниз от звука и в тональности;
- интервалов в гармоническом звучании от звука и в тональности;
- последовательности из нескольких интервалов в тональности (с определением величины интервала и его положения в тональности);
- аккордов в мелодическом звучании с различным чередованием звуков в тональности и от звука;
- аккордов в гармоническом звучании от звука и в тональности (с определением их функциональной принадлежности);
- последовательности из аккордов в тональности (с определением их функциональной принадлежности);

Желательно, чтобы дидактические упражнения были организованы ритмически.

На начальном этапе обучения слуховой анализ проходит, как правило, в устной форме. В старших классах возможно использование письменной формы работы, но рекомендуется это делать после предварительного устного разбора, так как это способствует осознанию целостности музыкального построения и развитию музыкальной памяти.

### ***Музыкальный диктант***

Музыкальный диктант – форма работы, которая способствует развитию всех составляющих музыкального слуха и учит осознанно фиксировать услышанное. Работа с диктантами в классе предполагает различные формы:

- устные диктанты (запоминание и пропевание на нейтральный слог и с названием нот 2-4-тактовой мелодии после двух-трех проигрываний);
- диктант по памяти (запись выученной в классе или дома мелодии);
- ритмический диктант (запись данного ритмического рисунка или запись ритмического рисунка мелодии);

- музыкальный диктант с предварительным разбором (совместный анализ с преподавателем особенностей структуры мелодии, размера, ладовых особенностей, движения мелодии, использованных ритмических рисунков). На предварительный разбор отводится 2-3 проигрывания (5-10 минут), затем ученики приступают к записи мелодии. Эту форму диктанта целесообразно широко использовать в младших классах, а также при записи мелодий, в которых появляются новые элементы музыкального языка;

- музыкальный диктант без предварительного разбора (запись диктанта в течение установленного времени за определенное количество проигрываний, обычно 8-10 проигрываний в течение 20-25 минут). Эта форма диктанта наиболее целесообразна для учащихся старших классов, так как предполагает уже сформированное умение самостоятельно анализировать мелодию.

Перед началом работы над мелодическим диктантом необходима тщательная настройка в тональности, для которой можно использовать интонационные упражнения, сольфеджирование, задания по слуховому анализу.

Навык записи мелодии формируется постепенно и требует постоянной тщательной работы на каждом уроке. Записанный диктант предполагает его проверку с анализом допущенных ошибок и дальнейшую работу в классе и дома. Ученики могут определить и подписать в диктанте новые или знакомые мелодические обороты, ритмические фигуры, подобрать к диктанту второй голос или аккомпанемент, выучить его наизусть, транспонировать письменно или устно в другие тональности.

Музыкальным материалом для диктанта могут служить примеры из музыкальной литературы, специальных сборников диктантов, а также мелодии, сочиненные самим преподавателем.

### ***Творческие задания***

Развитие творческих способностей учащихся играет в процессе обучения огромную роль. В творческих заданиях ученик может реализовать свою индивидуальность, психологически раскрепоститься, испытать радостные

эмоции. Все это вместе способствует формированию интереса к музыкальной деятельности. Творческие задания на уроках сольфеджио активизируют слуховое внимание, тренируют различные стороны музыкального слуха, музыкальную память, развивают художественный вкус. Вместе с тем необходимо творческие задания тесно связывать с основными разделами курса сольфеджио, так как их целью является закрепление теоретических знаний, формирование основных умений и навыков (запись мелодий, определение на слух, интонирование).

Творческие задания можно начинать с начального этапа обучения. Детям более доступны творческие упражнения, связанные с ритмической импровизацией. Простейшие мелодические задания на начальном этапе могут состоять в допевании, досочинении мелодии (формирование ощущения ладового тяготения). В дальнейшем задания могут содержать импровизацию ритмических и мелодических вариантов, и, наконец, сочинение собственных мелодических и ритмических построений. Постепенно в творческие задания добавляются упражнения, связанные с подбором и сочинением второго голоса, аккомпанемента, сначала из предложенных звуков или аккордов, затем с самостоятельным поиском гармонических средств. Данные задания каждый педагог может разнообразить, опираясь на собственный опыт и музыкальный вкус.

Творческие задания эффективны на всех этапах обучения. Кроме того, они помогают выявить детей, имеющих склонности к импровизации, композиции, и направить внимание на развитие данных способностей, а возможно, и будущую профессиональную ориентацию.

### **III. Требования к уровню подготовки обучающихся**

Результатом освоения программы учебного предмета «Сольфеджио» является приобретение обучающимися следующих знаний, умений и навыков:

сформированный комплекс знаний, умений и навыков, отражающий наличие у обучающегося художественного вкуса, сформированного звуковысотного музыкального слуха и памяти, чувства лада, метроритма,



знания музыкальных стилей, способствующих творческой самостоятельности, в том числе:

первичные теоретические знания, в том числе, профессиональной музыкальной терминологии;

умение сольфеджировать одноголосные, двухголосные музыкальные примеры, записывать музыкальные построения средней трудности с использованием навыков слухового анализа, слышать и анализировать аккордовые и интервальные цепочки;

умение осуществлять анализ элементов музыкального языка;

умение импровизировать на заданные музыкальные темы или ритмические построения;

навыки владения элементами музыкального языка (исполнение на инструменте, запись по слуху и т.п.).

Результатом освоения программы учебного предмета «Сольфеджио» с дополнительным годом обучения является приобретение обучающимися также следующих знаний, умений и навыков:

– умения осуществлять элементарный анализ нотного текста с точки зрения его построения и роли выразительных средств (лад, звукоряд, гармония, фактура) в контексте музыкального произведения;

– формирование навыков сочинения и импровизации музыкального текста;

– формирование навыков восприятия современной музыки.

#### **IV. Формы и методы контроля, система оценок**

##### *1. Аттестация: цели, виды, форма, содержание аттестации обучающихся*

Цели аттестации: установить соответствие достигнутого учеником уровня знаний и умений на определенном этапе обучения программным требованиям.

Формы контроля: текущий, промежуточный, итоговый.

**Текущий контроль** осуществляется регулярно преподавателем на уроках, он направлен на поддержание учебной дисциплины, ответственную организацию домашних занятий. При выставлении оценок учитываются

качество выполнения предложенных заданий, инициативность и самостоятельность при выполнении классных и домашних заданий, темпы продвижения ученика. Особой формой текущего контроля является контрольный урок в конце каждой четверти

**Промежуточный контроль** – контрольный урок в конце каждого учебного года. Учебным планом предусмотрен промежуточный контроль в форме экзамена в 6 классе (при 8-летнем плане обучения) и в 3 классе (при 5-летнем сроке обучения).

**Итоговый контроль** – осуществляется по окончании курса обучения. При 8-летнем сроке обучения - в 8 классе, при 9-летнем - в 9 классе, при 5-летнем сроке обучения – в 5 классе, при 6-летнем – в 6 классе.

**Виды и содержание контроля:**

- устный опрос (индивидуальный и фронтальный), включающий основные формы работы – сольфеджирование одноголосных и двухголосных примеров, чтение с листа, слуховой анализ интервалов и аккордов вне тональности и в виде последовательности в тональности, интонационные упражнения;

- самостоятельные письменные задания - запись музыкального диктанта, слуховой анализ, выполнение теоретического задания;

- «конкурсные» творческие задания (на лучший подбор аккомпанемента, сочинение на заданный ритм, лучшее исполнение и т. д.).

**2. Критерии оценки**

Уровень приобретенных знаний, умений и навыков должен соответствовать программным требованиям.

Задания должны выполняться в полном объеме и в рамках отведенного на них времени, что демонстрирует приобретенные учеником умения и навыки. Индивидуальный подход к ученику может выражаться в разном по сложности материале при однотипности задания.

Для аттестации учащихся используется дифференцированная 5-балльная система оценок.

### ***Музыкальный диктант***

Оценка 5 (отлично) – музыкальный диктант записан полностью без ошибок в пределах отведенного времени и количества проигрываний. Возможны небольшие недочеты (не более двух) в группировке длительностей или записи хроматических звуков.

Оценка 4 (хорошо) - музыкальный диктант записан полностью в пределах отведенного времени и количества проигрываний. Допущено 2-3 ошибки в записи мелодической линии, ритмического рисунка, либо большое количество недочетов.

Оценка 3 (удовлетворительно) - музыкальный диктант записан полностью в пределах отведенного времени и количества проигрываний, допущено большое количество (4-8) ошибок в записи мелодической линии, ритмического рисунка, либо музыкальный диктант записан не полностью (но больше половины).

Оценка 2 (неудовлетворительно) – музыкальный диктант записан в пределах отведенного времени и количества проигрываний, допущено большое количество грубых ошибок в записи мелодической линии и ритмического рисунка, либо музыкальный диктант записан меньше, чем наполовину.

### ***Сольфеджирование, интонационные упражнения, слуховой анализ***

Оценка 5 (отлично) – чистое интонирование, хороший темп ответа, правильное дирижирование, демонстрация основных теоретических знаний.

Оценка 4 (хорошо) – недочеты в отдельных видах работы: небольшие погрешности в интонировании, нарушения в темпе ответа, ошибки в дирижировании, ошибки в теоретических знаниях.

Оценка 3 (удовлетворительно) – ошибки, плохое владение интонацией, замедленный темп ответа, грубые ошибки в теоретических знаниях.

Оценка 2 (неудовлетворительно) - грубые ошибки, невладение интонацией, медленный темп ответа, отсутствие теоретических знаний.

### ***3. Контрольные требования на разных этапах обучения***

На каждом этапе обучения ученики, в соответствии с требованиями

программы, должны уметь:

- записывать музыкальный диктант соответствующей трудности,
- сольфеджировать разученные мелодии,
- пропеть незнакомую мелодию с листа,
- исполнить двухголосный пример (в ансамбле, с собственной игрой второго голоса, для продвинутых учеников – и с дирижированием);
- определять на слух пройденные интервалы и аккорды;
- строить пройденные интервалы и аккорды в пройденных тональностях письменно, устно и на фортепиано;
- анализировать музыкальный текст, используя полученные теоретические знания;
- исполнять вокальное произведение с собственным аккомпанементом на фортепиано (в старших классах);
- знать необходимую профессиональную терминологию.

### **Экзаменационные требования**

#### **Нормативный срок обучения – 8 лет**

#### ***Примерные требования на экзамене в 6 классе***

Письменно – записать самостоятельно музыкальный диктант, соответствующий требованиям настоящей программы.

Устно:

- пение пройденных гамм, отдельных ступеней, в том числе альтерированных,
- пение пройденных интервалов от звука вверх и вниз,
- пение пройденных интервалов в тональности,
- пение пройденных аккордов от звука вверх и вниз,
- пение пройденных аккордов в тональности,
- определение на слух отдельно взятых интервалов и аккордов,
- определение на слух последовательности интервалов или аккордов в тональности,
- чтение одноголосного примера с листа,

- пение одноголосного примера, заранее выученного наизусть.

Образец устного опроса:

1. Спеть три вида гаммы соль-диез минор.
2. Спеть натуральный и гармонический вид гаммы Ре-бемоль мажор.
3. Спеть с разрешением в тональности Си мажор IV повышенную, VI пониженную ступени.
4. Спеть с разрешением в тональности си-бемоль минор IV повышенную, VII повышенную ступени.
5. Спеть от звука ре вверх м.2, м.6, от звука си вниз ч.4, м.7, от звука ми вверх б.3, б.6.
6. Спеть в тональностях Ля-бемоль мажор и до-диез минор тритоны в натуральном и гармоническом виде с разрешением.
7. Спеть в тональностях Ми мажор и фа минор уменьшенные трезвучия с разрешением.
8. Данный от звука ре малый мажорный септаккорд разрешить как доминантовый в две тональности.
9. Определить на слух сыгранные вне тональности аккорды и интервалы.
10. Определить на слух последовательность из интервалов или аккордов в тональности (см. нотные примеры 25, 26 в разделе «Методические рекомендации»).
11. Спеть один из заранее выученных наизусть одноголосных примеров (например, Б.Калмыков, Г.Фридкин. Одноголосие: №№571, 576).
12. Прочитать с листа мелодию соответствующей трудности (например, Г.Фридкин. Чтение с листа: №№352, 353).

### ***Примерные требования на итоговом экзамене в 8 классе***

Письменно – записать самостоятельно музыкальный диктант, соответствующий требованиям настоящей программы. Уровень сложности диктанта может быть различным в группах, допускаются диктанты разного уровня сложности внутри одной группы.

Устно: индивидуальный опрос должен охватывать ряд обязательных тем и форм работы, но уровень трудности музыкального материала может быть также различным.

1. Спеть с листа мелодию соответствующей программным требованиям трудности и дирижированием.

2. Спеть один из голосов выученного двухголосного примера (в дуэте или с фортепиано).

3. Спеть по нотам романс или песню с собственным аккомпанементом на фортепиано.

4. Спеть различные виды пройденных мажорных и минорных гамм.

5. Спеть или прочитать хроматическую гамму.

6. Спеть от звука вверх или вниз пройденные интервалы.

7. Спеть в тональности тритоны и хроматические интервалы с разрешением.

8. Определить на слух несколько интервалов вне тональности.

9. Спеть от звука вверх или вниз пройденные аккорды.

10. Спеть в тональности пройденные аккорды.

11. Определить на слух аккорды вне тональности.

12. Определить на слух последовательность из 8-10 интервалов или аккордов.

Пример устного опроса:

- спеть с листа одноголосный пример (А.Рубец. Одноголосное сольфеджио: №66),

- спеть один из голосов двухголосного примера в дуэте или с фортепиано (Б.Калмыков, Г.Фридкин. Двухголосие: №226),

- спеть с собственным аккомпанементом по нотам романс М.Глинки «Признание»,

- спеть гармонический вид гаммы Ре-бемоль мажор вниз, мелодический вид гаммы соль-диез минор вверх,

- спеть или прочитать хроматическую гамму Си мажор вверх, до-диез минор вниз,

- спеть от звука ми вверх все большие интервалы, от звука си вниз все малые интервалы,
- спеть тритоны с разрешением в тональностях фа минор, Ми-бемоль мажор, характерные интервалы в тональностях фа-диез минор, Си-бемоль мажор,
- определить на слух несколько интервалов вне тональности,
- спеть от звука ре мажорный и минорный сектаккорды, разрешить их как главные в возможные тональности,
- спеть в тональности си минор вводный септаккорд с разрешениями,
- разрешить малый септаккорд с уменьшенной квинтой, данный от звука ми, во все возможные тональности,
- определить на слух последовательность из интервалов или аккордов (см. нотные примеры №№39-42 в разделе «Методические указания»).

### ***Примерные требования на экзамене в 9 классе***

Письменно:

- написать диктант в объеме 8-10 тактов в пройденных тональностях и размерах, включающий отклонения в тональности первой степени родства, хроматические проходящие и вспомогательные звуки, движение по звукам пройденных аккордов, скачки на пройденные интервалы (возможны скачки шире октавы), обороты с альтерированными ступенями, ритмические фигуры – различные виды внутритактовых и междутактовых синкоп, триолей, ритмов с залигованными нотами.

Пример устного опроса:

- спеть с листа мелодию, соответствующую программным требованиям трудности, с дирижированием;
- спеть различные виды пройденных мажорных и минорных гамм от любой ступени;
- спеть или прочитать хроматическую гамму;
- спеть от звука вверх или вниз пройденные интервалы;
- спеть в тональности тритоны, характерные и хроматические интервалы с

разрешением;

- разрешить данный интервал в возможные тональности. При необходимости сделать энгармоническую замену;

- определить на слух несколько интервалов вне тональности;

- спеть от звука вверх или вниз пройденные аккорды;

- спеть в тональности пройденные аккорды;

- разрешить данный мажорный или минорный аккорд как главный и как побочный в возможные тональности;

- разрешить данный септаккорд в возможные тональности;

- определить на слух аккорды вне тональности;

- определить на слух последовательность из 8-10 интервалов или аккордов.

Данные задания могут быть вариативны и изменяться в сторону упрощения заданий.



## Нормативный срок обучения – 5 лет

### *Примерные требования на экзамене в 3 классе*

Письменно – записать самостоятельно музыкальный диктант, соответствующий требованиям настоящей программы.

Устно:

- пение пройденных гамм, отдельных ступеней, в том числе альтерированных;
- пение пройденных интервалов от звука вверх и вниз;
- пение пройденных интервалов в тональности;
- пение пройденных аккордов от звука вверх и вниз;
- пение пройденных аккордов в тональности;
- определение на слух отдельно взятых интервалов и аккордов;
- определение на слух последовательности интервалов или аккордов в тональности;
- чтение одноголосного примера с листа;
- пение одноголосного примера, заранее выученного наизусть.

Образец устного опроса:

- спеть три вида гаммы до-диез минор,
- спеть натуральный и гармонический вид гаммы Ля-бемоль мажор,
- спеть с разрешением в тональности фа минор II, IV, VI, VII повышенную ступени,
- спеть от звука ре вверх м.2, м.6, от звука си вниз ч.4, м.7, от звука ми вверх б.3, б.6:
- спеть в тональностях Ми мажор и до минор субдоминантовое и доминантовое трезвучия с разрешением;
- спеть в тональностях Ля мажор и фа-диез минор доминантовый септаккорд с разрешением;
- определить на слух сыгранные вне тональности аккорды и интервалы;
- определить на слух последовательность из интервалов или аккордов в тональности (см. нотный пример №60 в «Методических рекомендациях»);

- спеть один из заранее выученных наизусть одноголосных примеров (например, Б.Калмыков, Г.Фридкин. Одноголосие: № 442, 469);
- прочитать с листа мелодию соответствующей трудности (Б.Фридкин, Чтение с листа: №№280, 283).

### ***Примерные требования на итоговом экзамене в 5 классе***

Письменно – записать самостоятельно музыкальный диктант, соответствующий требованиям настоящей программы. Уровень сложности диктанта может быть различным в группах, допускаются диктанты разного уровня сложности внутри одной группы.

Устно - индивидуальный опрос должен охватывать ряд обязательных тем и форм работы, но уровень трудности музыкального материала может быть различным:

- пение пройденных гамм, отдельных ступеней, в том числе альтерированных,
- пение пройденных интервалов от звука вверх и вниз,
- пение пройденных интервалов в тональности,
- пение пройденных аккордов от звука вверх и вниз,
- пение пройденных аккордов в тональности,
- определение на слух отдельно взятых интервалов и аккордов,
- определение на слух последовательности интервалов или аккордов в тональности,
- чтение одноголосного примера с листа,
- пение одноголосного примера, заранее выученного наизусть.

### **Образец устного опроса:**

- спеть с листа мелодию с дирижированием, соответствующую по трудности программным требованиям (Г.Фридкин. Чтение с листа: № 381);
- спеть один из голосов выученного двухголосного примера в дуэте или с фортепиано (Б.Калмыков, Г.Фридкин. Двухголосие: № 201);
- спеть гармонический вид гаммы Ля-бемоль мажор, мелодический вид гаммы фа-диез минор;

- спеть или прочитать вверх хроматическую гамму Ми-бемоль мажор, вниз до-диез минор;
- спеть от звука ре вверх все большие интервалы, от звука си-бемоль вниз все малые интервалы;
- спеть в тональности Си-бемоль мажор тритоны, в тональности фа минор характерные интервалы с разрешением;
- определить на слух несколько интервалов вне тональности;
- спеть от звука соль вверх мажорный и минорный квартсектаккорды;
- спеть в тональности Ми мажор вводный септаккорд с разрешением;
- определить на слух аккорды вне тональности;
- определить на слух последовательность из 8-10 интервалов или аккордов (см. нотные примеры №№ 71-74 в разделе «Методические указания»).

### ***Примерные требования на экзамене в 6 классе***

Письменно:

- написать диктант в объеме 8-10 тактов в пройденных тональностях и размерах, включающий отклонения в тональности первой степени родства, хроматические проходящие и вспомогательные звуки, движение по звукам пройденных аккордов, скачки на пройденные интервалы, ритмические фигуры – различные виды внутритактовых и междутактовых синкоп, триолей, ритмов с залигованными нотами.

Устно:

- спеть с листа мелодию соответствующей программным требованиям трудности и дирижированием;
- спеть различные виды пройденных мажорных и минорных гамм от любой ступени;
- спеть или прочитать хроматическую гамму;
- спеть от звука вверх или вниз пройденные интервалы;
- спеть в тональности (натуральный и гармонический вид) тритоны и характерные интервалы с разрешением;

- разрешить данный интервал в возможные тональности. При необходимости сделать энгармоническую замену;
- определить на слух несколько интервалов вне тональности;
- спеть от звука вверх или вниз пройденные аккорды;
- спеть в тональности пройденные аккорды;
- разрешить данный мажорный или минорный аккорд как главный в возможные тональности;
- разрешить данный септаккорд как главный в возможные тональности;
- определить на слух аккорды вне тональности;
- определить на слух последовательность из 6-8 интервалов или аккордов.

Данные задания могут быть вариативны и изменяться в сторону упрощения заданий.

## **V. Методическое обеспечение учебного процесса**

В этом разделе содержатся методические рекомендации для преподавателей. Рекомендации преподавателям составлены по основным формам работы для каждого класса 8-летней и 5-летней программы обучения.

### ***1. Методические рекомендации педагогическим работникам по основным формам работы***

#### ***Нормативный срок обучения 8 лет***

#### **1 класс**

#### **Интонационные упражнения**

Выработка равномерного дыхания, умения распределять его на музыкальную фразу.

Слуховое осознание чистой интонации.

Пение песен-упражнений из 2-3-х соседних звуков (двух- трехступенных ладов) с постепенным расширением диапазона и усложнением (с ручными знаками, с названиями нот, на слоги и т.д. по выбору педагога).

Пение мажорных гамм вверх и вниз, отдельных тетрахордов.

Пение устойчивых ступеней, неустойчивых ступеней с разрешениями, опевания устойчивых ступеней.

## **Сольфеджирование, пение с листа**

Пение выученных песен от разных звуков, в пройденных тональностях.

Пение по нотам простых мелодий с дирижированием.

Пение одного из голосов в двухголосном примере.

## **Ритмические упражнения**

Движения под музыку.

Повторение ритмического рисунка (простукивание, проговаривание на слоги).

Исполнение ритмического рисунка по записи (ритмические карточки, нотный текст).

Узнавание мелодии по ритмическому рисунку.

Ритмические фигуры в размере 2/4 (две четверти, четверть и две восьмые, две восьмые и четверть, четыре восьмые, половинная).

Ритмические фигуры в размере 3/4 (три четверти, половинная и четверть, четверть и половинная, половинная с точкой).

Навыки тактирования и дирижирования в размерах 2/4, 3/4.

Определение размера в прослушанном музыкальном построении.

Исполнение ритмического сопровождения (к выученным песням, с аккомпанементом фортепиано или без) на основе изученных ритмических фигур.

Исполнение двух- и трехголосных ритмических партитур на основе изученных ритмических фигур (с сопровождением фортепиано или без).

Ритмические диктанты.

## **Слуховой анализ**

Определение на слух и осознание характера музыкального произведения.

Определение на слух лада (мажор, минор, сопоставление одноименного мажора и минора).

Определение на слух структуры, количества фраз.

Определение на слух устойчивости, неустойчивости отдельных оборотов.

Определение на слух размера музыкального построения, знакомых ритмических фигур.

Определение на слух отдельных мелодических оборотов (поступенное движение вверх и вниз, повторность звуков, движение по устойчивым звукам, скачки, опевания).

Определение на слух мажорного и минорного трезвучия.

### **Музыкальный диктант**

Развитие музыкальной памяти и внутреннего слуха.

Устные диктанты: запоминание небольшой фразы и ее воспроизведение (на слоги, с названием нот, проигрывание на фортепиано).

Подбор и запись мелодических построений от разных нот.

Запись ритмического рисунка мелодии.

Запись мелодий, предварительно спетых с названием звуков.

Запись мелодий в объеме 4-8 тактов в пройденных тональностях.

### **Пример**



### **Пример**





Новые ритмические фигуры с восьмыми в размере  $\frac{3}{4}$ .

Основные ритмические фигуры в размере  $\frac{4}{4}$ .

Определение размера в прослушанном музыкальном построении.

Дирижирование в размерах  $\frac{2}{4}$ ,  $\frac{3}{4}$ ,  $\frac{4}{4}$ .

Паузы – половинная, целая.

Дирижирование в пройденных размерах.

Упражнения на ритмические остинато.

Ритмический аккомпанемент к выученным мелодиям.

Исполнение простейших ритмических партитур, в том числе ритмического канона.

Ритмические диктанты.

### **Слуховой анализ**

Определение на слух лада (мажор, минор трех видов).

Определение на слух устойчивых и неустойчивых ступеней, мелодических оборотов.

Мажорного, минорного трезвучия в мелодическом и гармоническом звучании.

Пройденных интервалов в мелодическом и гармоническом звучании, скачков на ч.4, ч.5, ч.8.


### **Музыкальный диктант**

Продолжение работы по развитию музыкальной памяти и внутреннего слуха.

Устные диктанты: запоминание фразы в объеме 2-4-х тактов и ее воспроизведение (на слоги, с названием нот, проигрывание на фортепиано).

Запись мелодий с предварительным разбором в объеме 4-8 тактов в пройденных размерах, с пройденными мелодическими оборотами, в пройденных тональностях.

### **Пример**



### **Пример**





### **Творческие задания**

Досочинение мелодии.

Сочинение мелодических вариантов фразы.

Сочинение мелодии на заданный ритм.

Сочинение мелодии на заданный текст.

Сочинение ритмического аккомпанемента.

Подбор второго голоса к заданной мелодии.

Подбор баса к заданной мелодии.

### **3 класс**

#### **Интонационные упражнения**

Пение мажорных гамм до 3-х знаков в ключе.

Пение минорных гамм (три вида) до 3-х знаков в ключе.

Пение тетрахордов пройденных гамм.

Пение в пройденных тональностях устойчивых ступеней.

Пение в пройденных тональностях неустойчивых ступеней с разрешением.

Пение опеваний устойчивых ступеней.

Пение секвенций с использованием прорабатываемых мелодических оборотов.

#### ***Пример 6***



Пение пройденных интервалов в тональности.

Пение пройденных интервалов от звука.

Пение пройденных интервалов двухголосно.

Пение мажорного и минорного трезвучия.

Пение в тональности обращений тонического трезвучия.

Пение в тональности главных трезвучий.

#### **Сольфеджирование, пение с листа**

Разучивание по нотам мелодий, включающих прорабатываемые мелодические и ритмические обороты, в пройденных тональностях, в размерах 2/4 3/4 4/4 3/8 с дирижированием.

Пение мелодий, выученных наизусть.

Транспонирование выученных мелодий в пройденные тональности.

Чтение с листа несложных мелодий.

Пение двухголосия (для продвинутых учеников – с проигрыванием другого голоса на фортепиано).

### **Ритмические упражнения**

Новые ритмические фигуры в пройденных размерах 2/4, 3/4, 4/4 (восьмая и две шестнадцатых, две шестнадцатых и восьмая).

Размер 3/8, основные ритмические фигуры.

Повторение записанного ритмического рисунка простукиванием (с дирижированием).

Определение размера в прослушанном музыкальном построении.

Ритмические диктанты.

Исполнение выученных мелодий с собственным ритмическим аккомпанементом.

Исполнение ритмических партитур, ритмического остинато.

Новые ритмические фигуры в размере 2/4.

Затакты восьмая, две восьмые, три восьмые.

### **Слуховой анализ**

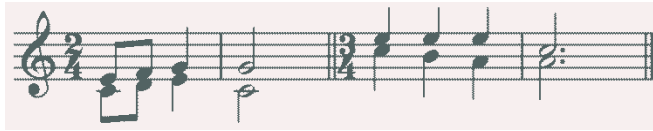
Определение на слух:

пройденных мелодических оборотов (движение по звукам трезвучия и его обращений, скачки на пройденные интервалы, опевания устойчивых ступеней, остановки на V, II ступенях и т.д.);

пройденных интервалов, взятых отдельно в мелодическом и гармоническом звучании (в ладу, от звука);

пройденных интервалов в ладу, взятых последовательно (3-4 интервала);

**Примеры 7, 8**



мажорного и минорного трезвучия, взятого от звука;

трезвучий главных ступеней в мажоре и миноре (для подвинутых групп).

### **Музыкальный диктант**

Различные формы устного диктанта.

Запись выученных мелодий.

Письменный диктант в пройденных тональностях, в объеме 8 тактов, включающий:


пройденные мелодические обороты (движение по звукам трезвучия и его обращений, скачки на пройденные интервалы, опевания устойчивых ступеней, остановки на V, II ступенях и т.д.);

ритмические группы восьмая и две шестнадцатых, две шестнадцатых и восьмая в размерах 2/4, 3/4, 4/4;

затакты восьмая, две восьмые, три восьмые в размерах 2/4, 3/4, 4/4;

паузы – восьмые;

### **Пример**



### **Пример**



### **Творческие упражнения**

Сочинение мелодии на заданный ритм.

Сочинение мелодии на заданный текст.

Сочинение мелодии с использованием интонаций пройденных интервалов, аккордов.

Сочинение ритмического аккомпанемента.

Сочинение мелодических и ритмических вариантов фразы, предложения.

Сочинение ответного (второго) предложения.

Подбор второго голоса к заданной мелодии.

Подбор баса к заданной мелодии.

Подбор аккомпанемента к мелодии из предложенных аккордов.

#### **4 класс**

#### **Интонационные упражнения**

Пение пройденных гамм, отдельных ступеней, мелодических оборотов.

Пение трезвучий главных ступеней с разрешением.

Пение доминантового септаккорда с разрешением в пройденных тональностях.

Пение ранее пройденных интервалов от звука и в тональности.

Пение м.7 на V ступени в мажоре и миноре.

Пение ум.5 на VII (повышенной) ступени и ув.4 на IV ступени в натуральном мажоре и гармоническом миноре.

Пение интервальных последовательностей в тональности (до 5 интервалов) мелодически и двухголосно, с проигрыванием одного из голосов.

Пение аккордовых последовательностей (4-5 аккордов) мелодически и одного из голосов с проигрыванием аккордов на фортепиано.

Пение диатонических секвенций с использованием пройденных мелодических оборотов, включающих движение по звукам аккордов, скачки на пройденные интервалы.

#### ***Пример 11***



#### **Сольфеджирование, пение с листа**

Пение по нотам мелодий с более сложными мелодическими и ритмическими оборотами в тональностях до 4-х знаков, с пройденными ритмическими оборотами.

Пение мелодий, выученных наизусть.

Транспонирование выученных мелодий.

Чтение с листа несложных мелодий в пройденных тональностях, включающих движение по звукам главных трезвучий, доминантовому септаккорду, пройденные ритмические фигуры.

Пение одного из голосов двухголосных примеров, в том числе канонов.

Пение одного из голосов двухголосного примера с одновременным проигрыванием другого голоса на фортепиано.

### **Ритмические упражнения**

Простукивание записанных ритмических упражнений, включающих новые ритмические фигуры (в размерах 2/4, 3/4, 4/4 – пунктирный ритм, синкопа, триоль, в размерах 3/8 и 6/8 ритмические группы с четвертями и восьмыми) с одновременным дирижированием.

Размер 6/8, работа над дирижерским жестом.

Определение размера в прослушанном музыкальном построении.

Пение с ритмическим аккомпанементом.

Исполнение ритмического двухголосия группами и индивидуально.

Исполнение ритмических партитур.

Ритмические диктанты.

Сольмизация выученных примеров и примеров с листа.

### **Слуховой анализ**

Определение в прослушанной музыкальном построении его структуры (повторность, вариативность, секвенции).

Определение на слух и осознание мелодических оборотов, включающих движение по звукам трезвучий, септаккорда.

Определение на слух и осознание мелодических оборотов, включающих скачки на тритоны на пройденных ступенях.

Определение на слух пройденных интервалов вне тональности.

Определение на слух последовательности интервалов в пройденных тональностях (до 5 интервалов).

### ***Пример 12***



Определение на слух мажорного и минорного трезвучия, сектаккорда, квартсекстваккорда вне тональности.

Определение последовательности аккордов в пройденных тональностях (до 5 аккордов), осознание функциональной окраски аккордов в тональности

### **Пример 13**



### **Музыкальный диктант**

Устные диктанты.

Запись выученных мелодий по памяти.

Письменный диктант в тональностях до 4-х знаков в объеме 8 тактов, включающий пройденные мелодические обороты и ритмические группы

### **Примеры 14**



### **Пример 15**



### **Пример 16**



### **Творческие упражнения**

Импровизация и сочинение мелодических и ритмических вариантов фразы, предложения.

Сочинение мелодий различного жанра, характера (марша, колыбельная, мазурка).





### **Сольфеджирование, чтение с листа**

Пение выученных мелодий по нотам в пройденных тональностях и размерах с более сложными мелодическими и ритмическими оборотами

Пение с листа мелодий в пройденных тональностях и размерах, включающих интонации тритонов, движение по звукам главных аккордов, доминантового септаккорда, уменьшенного трезвучия.

Пение двухголосных примеров с большей самостоятельностью каждого голоса (в ансамбле и с проигрыванием одного из голосов на фортепиано).

Пение с листа канонов и несложных двухголосных примеров.

Транспонирование выученных мелодий.

### **Ритмические упражнения**

Простукивание записанного ритмического рисунка в пройденных размерах.

Определение размера в прослушанном музыкальном построении.

Ритм четверть с точкой и две шестнадцатых в размерах 2/4, 3/4, 4/4.

Продолжение работы над дирижерским жестом в размере 6/8.

Дирижирование в простых размерах при пении двухголосия с собственным аккомпанементом.

Исполнение мелодий с ритмическим аккомпанементом.

Двухголосные ритмические упражнения группами и индивидуально (двумя руками).

Ритмические диктанты.

Сольмизация выученных примеров и с листа.

### **Слуховой анализ**

Определение на слух и осознание в прослушанном музыкальном построении его формы (период, предложения, фразы, секвенции, каденции).

Определение на слух и осознание мелодических оборотов, включающих движение по звукам обращений главных трезвучий, уменьшенному трезвучию,





## **Творческие задания**

Импровизация и сочинение мелодий различного характера и жанра.

Импровизация и сочинение мелодий с использованием интонаций пройденных интервалов, движением по звукам пройденных аккордов.

Импровизация и сочинение мелодий на заданный ритм.

Импровизация и сочинение мелодий с использованием изученных ритмических фигур.

Импровизация и сочинение подголоска.

Подбор аккомпанемента к выученным мелодиям с использованием пройденных аккордов.

## **6 класс**

### **Интонационные навыки**

Пение гамм до 6 знаков в ключе (три вида минора, натуральный и гармонический вид мажора).

Пение мелодических оборотов с использованием альтерированных ступеней.

Пение тритонов в натуральном и гармоническом виде мажора и минора.

Пение всех диатонических интервалов в тональности и от звука вверх и вниз.

Пение доминантового септаккорда и его обращений с разрешениями в пройденных тональностях.

Пение уменьшенного трезвучия в натуральном и гармоническом виде мажора и минора.

Пение последовательностей интервалов (мелодически и двухголосно).

Пение одного из голосов в двухголосных упражнениях с проигрыванием второго голоса на фортепиано.

Пение последовательностей аккордов (мелодически, группами, с одновременной игрой на фортепиано).

Пение одноголосных диатонических и модулирующих секвенций.

### ***Пример 23***



Пение двухголосных диатонических и модулирующих секвенций.

### **Пример 24**



### **Сольфеджирование, пение с листа**

Пение мелодий с более сложными мелодическими и ритмическими оборотами, элементами хроматизма, модуляциями в пройденных тональностях и размерах с дирижированием.

Чтение с листа мелодий в пройденных тональностях, включающих движение по звукам обращений доминантового септаккорда, уменьшенного трезвучия, скачки на все пройденные интервалы, несложные виды хроматизма.

Пение двухголосных примеров дуэтами и с собственным исполнением второго голоса на фортепиано и дирижированием.

Пение мелодий, песен, романсов с собственным аккомпанементом по нотам.

Транспонирование выученных мелодий.

Транспонирование с листа на секунду вверх и вниз.

### **Ритмические упражнения**

Ритмические упражнения с использованием пройденных длительностей и ритмических групп:

- ритмы с заливочными нотами,
- ритм триоль шестнадцатых,
- ритмы с восьмыми в размерах 3/8, 6/8.

Пение мелодий с ритмическим аккомпанементом.

Двухголосные ритмические упражнения группами и индивидуально.

Ритмические диктанты.

Сольмизация выученных примеров и с листа.

### **Слуховой анализ**

Определение на слух и осознание в прослушанном музыкальном построении его формы (период, предложения, фразы, секвенции, каденции).

Определение мелодических оборотов, включающих движение по звукам обращений доминантового септаккорда, уменьшенного трезвучия, субдоминантовых аккордов в гармоническом мажоре, скачки на пройденные интервалы.

Определение альтерации в мелодии (IV повышенная ступень в мажоре и в миноре).

Определение модуляции в параллельную тональность, в тональность доминанты.

Определение интервалов в ладу и от звука, последовательностей из интервалов в тональности (6-7 интервалов).

### *Пример 25*



Определение аккордов в ладу и от звука, последовательностей из нескольких аккордов (6-7 аккордов).

### *Пример 26*



## **Музыкальный диктант**

Различные формы устного диктанта, запись мелодий по памяти.

Письменный диктант в объеме 8 тактов, в пройденных тональностях и размерах, включающий пройденные обороты (элементы гармонического мажора, повышение IV ступени), движение по звукам пройденных аккордов, скачки на пройденные интервалы, изученные ритмические фигуры с заливочными нотами, триоли. Возможно модулирующее построение в параллельную тональность или тональность доминанты.

### *Пример 27*



### **Пример 28**



### **Творческие задания**

Импровизация и сочинение мелодий в пройденных тональностях, в том числе в гармоническом виде мажора, включающих обороты с альтерацией IV ступени, модулирующих построений.

Импровизация и сочинение мелодий, включающих движения по звукам пройденных аккордов, скачки на изученные интервалы.

Импровизация и сочинение мелодий с использованием ритмических фигур с заливочными нотами, триолей шестнадцатых, ритмических фигур с восьмыми в размерах 3/8, 6/8.

Импровизация и сочинение мелодий на заданный ритмический рисунок.

Сочинение, подбор подголоска.

Сочинение, подбор аккомпанемента к мелодии с использованием пройденных аккордов в разной фактуре.

### **7 класс**

#### **Интонационные упражнения**

Пение гамм до 7 знаков в ключе (три вида минора, натуральный и гармонический вид мажора).

Пение мелодических оборотов с использованием альтерированных ступеней.

Пение диатонических ладов.

Пение мажорной и минорной пентатоники.

Пение всех пройденных диатонических интервалов от звука и в тональности вверх и вниз.

Пение характерных интервалов в гармоническом виде мажора и минора.

Пройденных интервалов от звука и в тональности двухголосно.

Пение вводных септаккордов в натуральном и гармоническом виде мажора и минора.

Пение одного из голосов аккордовой или интервальной последовательности с проигрыванием остальных голосов на фортепиано.

Пение секвенций (одноголосных, двухголосных, однотональных или модулирующих).

### **Пример 29**



### **Пример 30**



## **Сольфеджирование, чтение с листа**

Разучивание и пение с дирижированием мелодий в пройденных тональностях, включающих альтерированные ступени, отклонения и модуляции в родственные тональности, интонации пройденных интервалов и аккордов, с использованием пройденных ритмических фигур в изученных размерах, в том числе в размерах 3/2, 6/4.

Разучивание и пение мелодий в диатонических ладах.

Чтение с листа мелодий, включающих пройденные интонационные и ритмические трудности.

Пение двухголосных примеров дуэтом и с собственным исполнением второго голоса на фортепиано.

Пение выученных мелодий, песен, романсов с собственным аккомпанементом на фортепиано по нотам.

Транспонирование выученных мелодий на секунду и терцию.

## **Ритмические упражнения**

Ритмические упражнения с использованием всех пройденных длительностей и размеров.

Различные виды внутритактовых синкоп.

Дирижерский жест в размерах 3/2, 6/4.

Дирижерский жест в переменных размерах.

Ритмические диктанты.

Сольмизация выученных примеров и при чтении с листа.

### **Слуховой анализ**

Определение на слух и осознание в прослушанном музыкальном построении его формы (период, предложения, фразы, секвенции, каденции), размера, ритмических особенностей

Определение мелодических оборотов, включающих движение по звукам вводных септаккордов, обращений доминантового септаккорда, скачки на пройденные диатонические и характерные интервалы

Определение альтерации в мелодии (IV повышенная в мажоре и в миноре, VI пониженная в мажоре, II пониженная в миноре, II повышенная в мажоре).

Определение модуляции в родственные тональности.

Определение диатонических ладов, пентатоники.

Определение всех пройденных интервалов в ладу и от звука, последовательностей из интервалов в тональности (7-8 интервалов).

#### **Пример 31**



#### **Пример 32**



Определение всех пройденных аккордов от звука, функций аккордов в ладу, последовательностей из нескольких аккордов (7-8 аккордов).

#### **Пример 33**



### **Пример 34**




### **Музыкальный диктант**

Различные формы устного диктанта, запись мелодий по памяти.

Письменный диктант в объеме 8-10 тактов, в пройденных тональностях и размерах, включающий пройденные мелодические обороты, альтерации неустойчивых ступеней, движение по звукам пройденных аккордов, скачки на пройденные интервалы, изученные ритмические фигуры с различными видами синкоп. Возможно модулирующее построение в родственные тональности.

### **Пример 35**



### **Пример 36**



Запись простейших двухголосных примеров, последовательности интервалов.

Запись аккордовой последовательности.

### **Творческие задания**

Импровизация и сочинение мелодий в пройденных тональностях и размерах, включающих интонации пройденных интервалов и аккордов,



альтерированных ступеней, отклонений и модуляций в первую степень родства, пройденные ритмические фигуры.

Импровизация и сочинение мелодий на заданный ритмический рисунок.

Импровизация и сочинение мелодий различного характера, формы, жанра.

Импровизация и сочинение мелодий в диатонических ладах. в пентатонике.

Подбор подголоска к мелодии.

Подбор аккомпанемента к мелодии.

Сочинение и запись двухголосных построений.

Сочинение и запись аккордовых последовательностей.

## **8 класс**

### **Интонационные упражнения**

Пение гамм до 7 знаков в ключе (три вида минора, натуральный и гармонический вид мажора, в продвинутых группах – мелодический вид мажора).

Пение мелодических оборотов с использованием хроматических вспомогательных, хроматических проходящих звуков.

Пение хроматической гаммы, оборотов с ее фрагментами.

Пение всех пройденных интервалов от звука и в тональности вверх и вниз.

Пение пройденных интервалов от звука и в тональности двухголосно.

Пение септаккордов (малый мажорный, малый минорный, малый с уменьшенной квинтой, уменьшенный).

Пение обращений малого мажорного септаккорда.

Пение увеличенного трезвучия.

Пение одного из голосов аккордовой или интервальной последовательности с проигрыванием остальных голосов на фортепиано

Пение секвенций (одноголосных, двухголосных, диатонических или модулирующих).

### **Пример 37**



### **Пример 38**



## **Сольфеджирование, чтение с листа**

Разучивание и пение с дирижированием мелодий в пройденных тональностях, включающих хроматические вспомогательные и проходящие звуки, элементы хроматической гаммы, отклонения и модуляции в родственные тональности, интонации пройденных интервалов и аккордов, с использованием пройденных ритмических фигур в изученных размерах, в том числе в размерах 9/8, 12/8.

Закрепление навыка чтения с листа и дирижирования.

Пение двухголосных примеров дуэтом и с собственным исполнением второго голоса на фортепиано.

Пение выученных мелодий, песен, романсов с собственным аккомпанементом на фортепиано по нотам.

Транспонирование выученных мелодий на секунду и терцию, закрепление навыка транспонирования.

## **Ритмические упражнения**

Ритмические упражнения с использованием всех пройденных длительностей и размеров.

Различные виды междутактовых синкоп.

Размеры 9/8, 12/8.

Ритмические диктанты.

Сольмизация выученных примеров и при чтении с листа.

## **Слуховой анализ**

Определение на слух и осознание в прослушанном музыкальном построении его формы (период, предложения, фразы, секвенции, каденции), размера, ритмических особенностей.

Определение мелодических оборотов, включающих движение по звукам пройденных септаккордов, увеличенного трезвучия, скачки на пройденные интервалы.

Определение хроматических вспомогательных и проходящих звуков, фрагментов хроматической гаммы в мелодии.

Определение отклонений и модуляций в родственные тональности.

Определение всех пройденных интервалов в ладу и от звука, в мелодическом и гармоническом звучании, последовательностей из интервалов в тональности (8-10 интервалов).

**Пример 39**



**Пример 40**



Определение всех пройденных аккордов от звука, функций аккордов в ладу, последовательностей из нескольких аккордов (8-10 аккордов).

**Пример 41**



**Пример 42**



**Музыкальный диктант**

Различные формы устного диктанта, запись мелодий по памяти

Письменный диктант в объеме 8-10 тактов в пройденных тональностях и размерах, включающий пройденные мелодические обороты, хроматические

вспомогательные и хроматические проходящие звуки, движение по звукам пройденных аккордов, скачки на пройденные интервалы, изученные ритмические фигуры с различными видами синкоп, триолей, заливованных нот. Возможно модулирующее построение в родственные тональности.

#### **Пример 43**



#### **Пример 44**



Запись простейших двухголосных примеров, последовательности интервалов.

Запись аккордовых последовательностей.

#### **Творческие задания**

Импровизация и сочинение мелодий в пройденных тональностях и размерах, включающих интонации пройденных интервалов и аккордов, хроматические проходящие и вспомогательные звуки, отклонения и модуляции в тональности первой степени родства, пройденные ритмические фигуры.

Импровизация и сочинение мелодий на заданный ритмический рисунок.

Импровизация и сочинение мелодий различного характера, формы, жанра.

Подбор подголоска к мелодии.

Подбор аккомпанемента к мелодии.

Сочинение и запись двухголосных построений.

Сочинение и запись аккордовых последовательностей.

### **9 класс**

#### **Интонационные упражнения**

Пение гамм до 7 знаков в ключе (натуральный, гармонический,

мелодический мажор и минор) от разных ступеней.

Пение различных звукорядов от заданного звука.

Пение мелодических оборотов с использованием хроматических вспомогательных, хроматических проходящих звуков.

Пение хроматической гаммы, оборотов с ее фрагментами.

Пение всех пройденных интервалов от звука и в тональности вверх и вниз.

Пение пройденных интервалов от звука и в тональности двухголосно.

Пение всех трезвучий от звука и в тональности с обращениями вверх и вниз.

Пение 7 видов септаккордов от звука вверх и вниз.

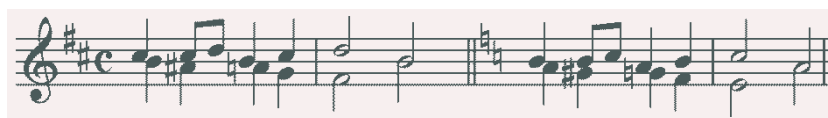
Пение одного из голосов аккордовой или интервальной последовательности с проигрыванием остальных голосов на фортепиано.

Пение секвенций (одноголосных, двухголосных, диатонических или модулирующих).

#### **Пример 45**



#### **Пример 46**



### **Сольфеджирование, чтение с листа**

Разучивание и пение с дирижированием мелодий в пройденных тональностях, включающих хроматические вспомогательные и проходящие звуки, элементы хроматической гаммы, отклонения и модуляции в родственные тональности, сопоставления одноименных тональностей, интонации пройденных интервалов и аккордов, с использованием пройденных ритмических фигур в изученных размерах. Примеры исполняются по нотам с дирижированием, а также наизусть с дирижированием.

Транспонирование выученных мелодий на секунду и терцию,

закрепление навыка транспонирования.

Закрепление навыка чтения с листа и дирижирования. Транспонирование с листа на секунду.

Пение двухголосных примеров гармонического, полифонического склада дуэтом и с собственным исполнением второго голоса на фортепиано и дирижированием.

Пение выученных мелодий, песен, романсов с собственным аккомпанементом на фортепиано по нотам.

### **Ритмические упражнения**

Ритмические упражнения с использованием всех пройденных длительностей и размеров, двухголосные ритмические упражнения в ансамбле и индивидуально, включающие ритмические фигуры: различные виды междутактовых и внутритактовых синкоп, заливованные ноты, различные виды триолей, паузы.

Ритмические диктанты.

Сольмизация выученных примеров и при чтении с листа.

### **Слуховой анализ**

Определение на слух и осознание в прослушанном музыкальном построении его формы (период, предложения, фразы, секвенции, каденции, расширение, дополнение), размера, ритмических особенностей.

Определение мелодических оборотов, включающих движение по звукам пройденных септаккордов, увеличенного трезвучия, скачки на пройденные интервалы.

Определение хроматических вспомогательных и проходящих звуков, фрагментов хроматической гаммы в мелодии.

Определение отклонений и модуляций в родственные тональности.

Определение ладовых особенностей мелодии.

Определение всех пройденных интервалов в ладу и от звука, в мелодическом и гармоническом звучании, последовательностей из интервалов в тональности (8-10 интервалов).

### ***Пример 47***



**Пример 48**



Определение всех пройденных аккордов от звука, функций аккордов в ладу, различных оборотов, последовательностей из нескольких аккордов (8-10 аккордов).

**Пример 49**



**Пример 50**



### **Музыкальный диктант**

Различные формы устного диктанта, запись мелодий по памяти.

Письменный диктант в объеме 8-10 тактов, в пройденных тональностях и размерах, включающий пройденные мелодические обороты, хроматические вспомогательные и хроматические проходящие звуки, движение по звукам пройденных аккордов, скачки на пройденные интервалы (возможны скачки шире октавы), изученные ритмические фигуры с различными видами синкоп, триолей, залигованных нот, паузы, отклонения в тональности 1 степени родства. Возможно модулирующее построение в родственные тональности.

**Пример 51**



### **Пример 52**



Запись несложных двухголосных диктантов (4-8 тактов), последовательности интервалов.

### **Пример 53**



Запись аккордовых последовательностей.

### **Творческие задания**

Импровизация и сочинение мелодий в пройденных тональностях и размерах, включающих интонации пройденных интервалов и аккордов, хроматические проходящие и вспомогательные звуки, отклонения и модуляции в тональности первой степени родства, пройденные ритмические фигуры.

Импровизация и сочинение мелодий на заданный ритмический рисунок.

Импровизация и сочинение мелодий различного характера, формы, жанра.

Подбор подголоска к мелодии.

Подбор аккомпанемента к мелодии.

Сочинение и запись двухголосных построений.

Сочинение и запись аккордовых последовательностей.

### ***Нормативный срок обучения 5 лет***

#### **1 класс**

#### **Интонационные упражнения**

Выработка равномерного дыхания, умения распределять его на



музыкальную фразу.

Слуховое осознание чистой интонации.

Пение песен-упражнений из 2-3-х соседних звуков с постепенным расширением диапазона и усложнением (с ручными знаками, с названиями нот, на слоги и т.д. по выбору педагога).

Пение мажорных гамм вверх и вниз, отдельных тетрахордов.

Пение тонического трезвучия с разной последовательностью звуков.

Пение устойчивых ступеней, неустойчивых ступеней с разрешениями, опеваний устойчивых ступеней.

Пение мажорного и минорного трезвучия от звука.

### **Сольфеджирование, чтение с листа**

Пение несложных песен с текстом, с сопровождением и без сопровождения.

Пение выученных песен от разных звуков, в пройденных тональностях.

Пение простых мелодий по нотам, с названием нот и тактированием (мелодии включают поступенное движение вверх и вниз, повторяющиеся звуки, скачки на тонику, ритмические длительности – четверть, две восьмые, половинная) в размер 2/4, половинная с точкой в размере 3/4, целая в размере 4/4, затакт четверть, две восьмые)

Пение мелодий с названием нот и тактированием наизусть.

### **Ритмические упражнения**

Повторение данного ритмического рисунка условно выбранными слогами, простукиванием.

Простукивание, повторение слогами ритмического рисунка прослушанной мелодии.

Простукивание, исполнение на слоги записанного ритмического рисунка (использование ритмических карточек, таблиц на усмотрение педагога).

Узнавание мелодии по ритмическому рисунку.

Проработка размеров 2/4, 3/4, 4/4, различных ритмических групп с восьмыми, четвертями, половинными.

Навыки тактирования и дирижирования.

Понятие «ритмическое остинато». Исполнение простого ритмического остинато на основе элементарных ритмоформул.

Использование ритмического остинато как аккомпанемента к выученным песням (возможно с использованием шумовых ударных инструментов).

Исполнение простейших ритмических партитур.

Сольмизация музыкальных примеров.

### **Слуховой анализ**

Определение на слух и осознание в прослушанном музыкальном примере лада, размера, сильных и слабых долей, темпа, количества фраз, структуры.

Определение на слух различных мелодических оборотов, включающих в себя поступенное движение вверх и вниз, повторение звука, скачки на устойчивые звуки.

Определение на слух отдельных ступеней лада.

Определение на слух мажорного и минорного трезвучий в мелодическом и гармоническом звучании.

### **Музыкальный диктант**

Работа над развитием музыкальной памяти и внутреннего слуха.

Подготовительные упражнения к диктанту:

- запоминание без предварительного пропевания небольшой фразы и воспроизведение ее на нейтральный слог или с текстом;

- устные диктанты, воспроизведение на слоги или с названием нот небольших попевок после проигрывания (с тактированием или без);

- воспитание навыков нотного письма.

Запись:

- знакомых, ранее выученных мелодий, предварительно спетых с названием звуков,

- ритмического рисунка мелодии,

- мелодий в объеме 2-4 тактов (для продвинутых групп - 8 тактов) в пройденных тональностях с использованием пройденных мелодических оборотов и ритмических фигур

### **Пример 54**



### **Пример 55**



### **Творческие задания**

Допевание мелодии на нейтральный слог, с названием звуков.

Импровизация простейших мелодий на заданный текст.

Импровизация простейшего ритмического аккомпанемента к проработанным мелодиям.

Импровизация и сочинение мелодии на заданный ритмический рисунок.

Запись сочиненных мелодий.

### **2 класс**

#### **Интонационные упражнения**

Пение гамм.

Пение верхнего тетракорда в различных видах минора.


Пение в мажоре и миноре тонического трезвучия, отдельных ступеней, мелодических оборотов, включающих опевания, скачки на устойчивые ступени (по ручным знакам, цифровке, таблице на усмотрение педагога).

Пение пройденных интервалов на ступенях гаммы (м.2, б.2, м.3, б.3, устойчивые ч.4, ч.5, ч.8).

Пение пройденных интервалов (терции, кварты, квинты, октавы) двухголосно.

Пение простейших секвенций.

### **Пример 56**



### **Сольфеджирование, чтение с листа**

Пение несложных песен с текстом, выученных на слух (с

сопровождением фортепиано и без).

Разучивание по нотам мелодий в пройденных тональностях, в размерах 2/4, 3/4, 4/4 с дирижированием.

Транспонирование выученных мелодий в пройденные тональности.

Пение с листа простых мелодий с названием нот или на нейтральный слог, с дирижированием.

Пение простых двухголосных примеров группами, с игрой одного из голосов.

### **Ритмические упражнения**

Повторение данного ритмического рисунка на слоги.

Простукивание ритмического рисунка по слуху.

Простукивание ритмического рисунка исполненной мелодии.

Простукивание ритмического рисунка по записи, по карточкам и т.д.

Дирижирование в размерах 2/4, 3/4, 4/4.

Ритмические фигуры четверть с точкой и восьмая, четыре шестнадцатых, в продвинутых группах – восьмая и две шестнадцатых, две шестнадцатых и восьмая.

Ритмический аккомпанемент к выученным мелодиям.

Ритмическое остинато, ритмические партитуры.

Сольмизация нотных примеров.

Ритмические диктанты.

### **Слуховой анализ**

Определение на слух и осознание лада (мажор, минор трех видов), размера, особенностей структуры, ритма в прослушанном музыкальном построении.

Определение мелодических оборотов, включающих движение по звукам тонического трезвучия, опевания устойчивых ступеней, разрешения неустойчивых ступеней в устойчивые.

Определение пройденных интервалов в гармоническом и мелодическом звучании.

Определение мажорного и минорного трезвучия в гармоническом и

мелодическом звучании.

### **Музыкальный диктант**

Продолжение работы над развитием музыкальной памяти и внутреннего слуха (устные диктанты, запись выученных мелодий по памяти).

Письменный диктант в объеме 4-8 тактов с предварительным разбором, в пройденных тональностях, включающий знакомые мелодические и ритмические обороты, затакты (две восьмые, четверть, восьмая), паузы четвертные, восьмые.

#### **Пример 57**



#### **Пример 58**



Запись мелодий, подобранных на фортепиано.

### **Творческие задания**

Досочинение мелодии (на нейтральный слог, с названием звуков).

Сочинение мелодических вариантов фразы.

Сочинение мелодии на заданный ритм.

Сочинение мелодии на заданный текст.

Запоминание запись сочиненных мелодий.

Подбор баса к мелодии.

### **3 класс**

#### **Интонационные упражнения**

Пение мажорных и минорных гамм (три вида минора), отдельных тетрахордов.

Пение тонических трезвучий с обращениями.

Пение главных трезвучий лада с разрешениями.

Пение устойчивых и неустойчивых звуков с разрешениями, опеваний.

Пение диатонических секвенций с использованием пройденных мелодических и ритмических оборотов.

Пение пройденных интервалов на ступенях тональности и от звука вверх и вниз.

Пение интервалов двухголосно.

Пение мажорного и минорного трезвучия трёхголосно.


Пение доминантового септаккорда с разрешением в мажоре и



построении.

Определение на слух интервалов в гармоническом и мелодическом звучании от звука, в ладу, последовательностей в ладу из 3 интервалов.

**Пример 60**



Определение на слух мажорного и минорного трезвучия и его обращений в гармоническом и мелодическом звучании, взятых от звука.

Определение на слух функциональной краски главных трезвучий, доминантового септаккорда в пройденных тональностях.

**Музыкальный диктант**

Различные формы устного диктанта.

Запись выученных мелодий.

Письменный диктант в пройденных тональностях, в объеме 4-8 тактов, включающий знакомые мелодические обороты, ритмические фигуры, затакты, в размерах 2/4, 3/4, 4/4.

**Пример 61**



**Пример 62**



**Творческие задания**

Импровизация и сочинение мелодий на заданный ритм.

Импровизация и сочинение мелодий на данный текст.

Импровизация и сочинение второго предложения (с повтором начала, в параллельной тональности).

Сочинение мелодии с использованием изученных мелодических и ритмических оборотов, в пройденных размерах.

Подбор аккомпанемента из предложенных аккордов.

**4 класс**

**Интонационные упражнения**

Пение гамм в пройденных тональностях (до 5 знаков в ключе).

Пение отдельных ступеней, мелодических оборотов.

Пение трезвучий главных ступеней с обращениями и разрешениями, доминантового септаккорда с разрешением, уменьшенного трезвучия на VII ступени с разрешением, обращений доминантового септаккорда с разрешением.

Пение ранее пройденных интервалов в тональности и от звука вверх и вниз.

Пение последовательности интервалов одногласно и двухгласно группами.

Пение одного из голосов в двухголосном упражнении с проигрыванием другого голоса на фортепиано.

Пение диатонических секвенций с использованием пройденных мелодических и ритмических оборотов.

### **Пример 63**



### **Сольфеджирование, пение с листа**

Пение мелодий с более сложными мелодическими и ритмическими оборотами, с отклонениями в тональность доминанты и параллельную тональность, включающих изученные мелодические и ритмические обороты, в пройденных тональностях, в пройденных размерах с дирижированием.

Пение мелодий с листа, в пройденных тональностях и размерах, включающих движение по звукам главных трезвучий, доминантового септаккорда с обращениями,

Пение одного из голосов двухголосного примера с одновременным проигрыванием другого голоса на фортепиано.

Транспонирование выученных мелодий в пройденные тональности.

### **Ритмические упражнения**

Ритмические упражнения в размерах 2/4, 3/4, 4/4 с использованием ритмических групп четверть с точкой и две шестнадцатые, триоль, синкопа, в размерах 3/8 и 6/8 с восьмыми и четвертями.

Ритмический аккомпанемент к исполняемым мелодиям.



Двухголосные ритмические упражнения группами и индивидуально (двумя руками).

Ритмически е диктанты.

Сольмизация нотных примеров (выученных и с листа).

### **Слуховой анализ**

Определение на слух лада (включая наличие простейших отклонений и модуляций), размера, структуры, ритмических особенностей, знакомых мелодических оборотов в прослушанном музыкальном построении.

Определение на слух пройденных интервалов в ладу и от звука в гармоническом и мелодическом звучании.

Определение на слух последовательности из 4-5 интервалов в ладу.

#### **Пример 64**



#### **Пример 65**



Определение на слух пройденных аккордов в тональности и от звука.

Определение на слух последовательности из 3-5 аккордов в тональности.

#### **Пример 66**



#### **Пример 67**



### **Музыкальный диктант**

Различные формы устных диктантов.

Запись мелодий по памяти.

Письменный диктант в пройденных тональностях в объеме 8-10 тактов, включающий пройденные мелодические обороты, ритмические группы в размерах 2/4, 3/4, 4/4, для подвинутых групп – модулирующие диктанты в тональность доминанты или параллельную.

### **Пример 68**



### **Пример 69**



### **Творческие задания**

Импровизация и сочинение мелодических и ритмических вариантов фразы, предложения.

Импровизация и сочинение мелодий с использованием интонаций пройденных интервалов, аккордов, мелодических оборотов, включающих движения по главным трезвучиям, доминантовому септаккорду и их обращениям.

Подбор баса и аккомпанемента к мелодии из главных аккордов.

Сочинение мелодий на заданный ритмический рисунок или с использованием пройденных ритмических оборотов.

Пение мелодий с собственным сочиненным аккомпанементом.

### **5 класс**

#### **Интонационные упражнения**

Пение всех гамм (мажор – натуральный и гармонический вид, минор – три вида).

Пение отдельных ступеней и мелодических оборотов, включающих простейшие альтерации ступеней.

Пение диатонических секвенций с использованием пройденных мелодических и ритмических оборотов.

### **Пример 70**



Пение всех пройденных интервалов от звука вверх и вниз.

Пение всех пройденных интервалов в тональности, в том числе тритонов на II и VI ступенях минора и гармонического мажора, характерных интервалов в гармоническом мажоре и миноре.

Пение интервальных последовательностей одногласно и двухгласно, с

исполнением второго голоса на фортепиано.

Пение всех пройденных аккордов от звука и в тональности.

Пение последовательности аккордов одногласно и группами.

### **Сольфеджирование и чтение с листа**

Пение более сложных мелодий в пройденных тональностях, включающих элементы хроматизма и модуляций, пройденные ритмические группы, с дирижированием.

Пение с листа мелодий, включающих знакомые мелодические обороты, с дирижированием.

Пение двухголосных примеров дуэтами, с собственным исполнением второго голоса на фортепиано.

Пение выученных мелодий (песен) с собственным аккомпанементом на фортепиано по нотам.

Транспонирование выученных мелодий в другие тональности.

### **Ритмические упражнения**

Ритмические упражнения с использованием ритмических групп с заливочными нотами, внутритактовых, междутактовых синкоп в размерах 2/4, 3/4, 4/4, с использованием ритмических фигур с шестнадцатыми в размерах 3/8, 6/8.

Ритмический аккомпанемент к мелодиям.

Двухголосные ритмические упражнения группами и индивидуально.

Ритмические диктанты.

Сольмизация выученных и незнакомых примеров.

### **Слуховой анализ**

Определение на слух лада, размера, структуры, ритмических особенностей, наличия отклонений и модуляций в прослушанном музыкальном построении.

Определение мелодических оборотов, включающих движение по звукам обращений главных трезвучий, доминантового септаккорда, по звукам уменьшенного трезвучия и вводных септаккордов.

Определение на слух мелодических оборотов, включающих интонации

тритонов, характерных интервалов, остальных пройденных интервалов.

Определение на слух всех пройденных интервалов в гармоническом звучании отдельно от звука или в тональности, последовательности из 4-6 интервалов в тональности.

**Пример 71**



**Пример 72**



Определение на слух всех пройденных аккордов в гармоническом звучании отдельно от звука или в тональности, последовательности из 4-6 аккордов в тональности.

**Пример 73**



**Пример 74**



### **Музыкальный диктант**

Различные формы устного диктанта.

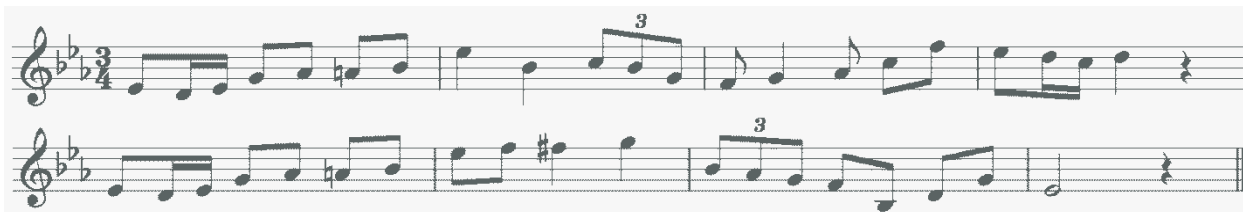
Запись знакомых мелодий по памяти.

Письменный диктант в объеме 8-10 тактов, в пройденных размерах, включающий изученные мелодические обороты, в том числе с хроматическими звуками, отклонениями, изученные ритмические обороты, в том числе с залигованными нотами, разными видами синкоп.

**Пример 75**



**Пример 76**



### **Творческие задания**

Импровизация и сочинение мелодий разного характера, жанра.

Мелодий с интонациями пройденных интервалов, движением по звукам изученных аккордов, с использованием хроматических звуков.

Подбор аккомпанемента к мелодиям.

Подбор второго голоса к мелодии.

Сочинение интервальных и аккордовых последовательностей.

### **6 класс**

#### **Интонационные упражнения**

Пение гамм до 7 знаков в ключе (натуральный, гармонический, мелодический мажор и минор) от разных ступеней.

Пение мелодических оборотов с использованием хроматических вспомогательных, хроматических проходящих звуков.

Пение хроматической гаммы, мелодических оборотов с ее фрагментами.

Пение всех пройденных интервалов от звука и в тональности вверх и вниз.

Пение пройденных интервалов от звука и в тональности двухголосно.

Пение всех трезвучий от звука вверх и вниз.

Пение главных трезвучий с обращениями в тональности.

Пение главных септаккордов в тональности вверх и вниз.

Пение одного из голосов аккордовой или интервальной последовательности с проигрыванием остальных голосов на фортепиано.

Пение одноголосных секвенций (диатонических или модулирующих).

#### ***Пример 77***



#### **Сольфеджирование, чтение с листа**

Разучивание и пение с дирижированием мелодий в пройденных

тональностях, включающих хроматические вспомогательные и проходящие звуки, элементы хроматической гаммы, отклонения и модуляции в родственные тональности, сопоставления одноименных тональностей, интонации пройденных интервалов и аккордов, с использованием пройденных ритмических фигур в изученных размерах. Примеры исполняются по нотам с дирижированием, а также наизусть с дирижированием.

Транспонирование выученных мелодий на секунду.

Закрепление навыка чтения с листа и дирижирования.

Пение двухголосных примеров гармонического, полифонического склада дуэтом и с собственным исполнением второго голоса на фортепиано.

Пение выученных мелодий, песен, романсов с собственным аккомпанементом на фортепиано по нотам

### **Ритмические упражнения**

Ритмические упражнения с использованием всех пройденных длительностей и размеров, двухголосные ритмические упражнения в ансамбле и индивидуально, включающих ритмические фигуры: различные виды междутактовых и внутритактовых синкоп, заливованные ноты, различные виды триолей, паузы.

Ритмические диктанты

Сольмизация выученных примеров и при чтении с листа.

### **Слуховой анализ**

Определение на слух и осознание в прослушанном музыкальном построении его формы (период, предложения, фразы, секвенции, каденции, расширение, дополнение), размера, ритмических особенностей.

Определение мелодических оборотов, включающих движение по звукам пройденных септаккордов, увеличенного трезвучия, скачки на пройденные интервалы.


Определение хроматических вспомогательных и проходящих звуков, фрагментов хроматической гаммы в мелодии.

Определение отклонений и модуляций в родственные тональности.

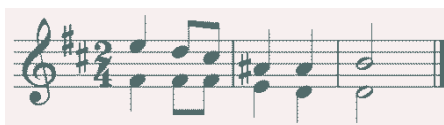
Определение всех пройденных интервалов в ладу и от звука, в

мелодическом и гармоническом звучании, последовательностей из интервалов в тональности (6-8 интервалов).

**Пример 78**



**Пример 79**



Определение всех пройденных аккордов от звука, функций аккордов в ладу, различных оборотов, последовательностей из нескольких аккордов (6-8 аккордов).

**Пример 80**



**Пример 81**




**Музыкальный диктант**


Различные формы устного диктанта, запись мелодий по памяти.

Письменный диктант в объеме 8-10 тактов, в пройденных тональностях и размерах, включающий пройденные мелодические обороты, хроматические вспомогательные и хроматические проходящие звуки, движение по звукам пройденных аккордов, скачки на пройденные интервалы, изученные ритмические фигуры с различными видами синкоп, триолей, заливованных нот, паузы, отклонения в тональности 1 степени родства. Возможно модулирующее построение в родственные тональности.

**Пример 82**



### **Пример 83**



Запись интервальной последовательности.

Запись аккордовых последовательностей.

### **Творческие задания**

Импровизация и сочинение мелодий в пройденных тональностях и размерах, включающих интонации пройденных интервалов и аккордов, хроматические проходящие и вспомогательные звуки, отклонения и модуляции в тональности первой степени родства, пройденные ритмические фигуры

Импровизация и сочинение мелодий на заданный ритмический рисунок.

Импровизация и сочинение мелодий различного характера, формы, жанра.

Подбор подголоска к мелодии.

Подбор аккомпанемента к мелодии.

Сочинение и запись двухголосных построений.

Сочинение и запись аккордовых последовательностей.

## ***2. Методические рекомендации по организации самостоятельной работы учащихся***

Самостоятельная работа учащихся по сольфеджио основана на выполнении домашнего задания. Время, предусмотренное на выполнение домашнего задания, рассчитывается исходя из затрат времени на отдельные виды заданий (сольфеджирование, интонационные упражнения, теоретические задания, творческие задания и др.) и составляет от 1 часа в неделю.



Целесообразно равномерно распределять время на выполнение домашнего задания в течение недели (от урока до урока), затрачивая на это 10-20 минут в день. Домашнюю подготовку рекомендуется начинать с заданий, в которых прорабатывается новый теоретический материал и с упражнений на развитие музыкальной памяти (выучивание примеров наизусть, транспонирование), чтобы иметь возможность несколько раз вернуться к этим заданиям на протяжении недели между занятиями в классе. Должное время необходимо уделить интонационным упражнениям и сольфеджированию. Ученик должен иметь возможность проверить чистоту своей интонации и научиться это делать самостоятельно на фортепиано (или на своем инструменте).

### **Организация занятий**

Самостоятельные занятия по сольфеджио являются необходимым условием для успешного овладения теоретическими знаниями, формирования умений и навыков. Самостоятельная работа опирается на домашнее задание, которое должно содержать новый изучаемый в данный момент материал и закрепление пройденного, а также включать разные формы работы:

- выполнение теоретического (возможно письменного) задания,
- сольфеджирование мелодий по нотам,
- разучивание мелодий наизусть,
- транспонирование,
- интонационные упражнения (пение гамм, оборотов, интервалов, аккордов),
- исполнение двухголосных примеров с собственным аккомпанементом,
- игру на фортепиано интервалов, аккордов, последовательностей,
- ритмические упражнения,
- творческие задания (подбор баса, аккомпанемента, сочинение мелодии, ритмического рисунка).

Объем задания должен быть посильным для ученика. Необходимо разъяснить учащимся, что домашние занятия должны быть регулярными от урока к уроку, ежедневными или через день, по 10-20 минут. Задания должны выполняться в полном объеме. Начинать подготовку к следующему уроку

лучше с той части задания, которая предусматривает проработку новых теоретических сведений, с упражнений на развитие музыкальной памяти (заучивание наизусть, транспонирование), или с тех форм работы, которые вызывают у ученика наибольшие трудности, чтобы иметь возможность в течение недели проработать данное задание несколько раз. На уроках нужно показывать ученикам, как работать над каждым видом домашнего задания (как разучить одноголосный, двухголосный пример, как прорабатывать интервальные, аккордовые последовательности, интонационные упражнения). Ученикам надо объяснить, как можно самостоятельно работать над развитием музыкального слуха и памяти, подбирая по слуху различные музыкальные примеры, записывая мелодии по памяти, сочиняя и записывая музыкальные построения.

## **VI. Список рекомендуемой учебно-методической литературы**

### ***Учебная литература***

1. Баева Н., Зебряк Т. Сольфеджио 1 -2 класс. «Кифара», 2006
2. Давыдова Е., Запорожец С. Сольфеджио. 3 класс. М. «Музыка» 1993
3. Давыдова Е. Сольфеджио 4 класс. М. «Музыка», 2007
4. Давыдова Е. Сольфеджио 5 класс. М. «Музыка», 1991
5. Драгомиров П. Учебник сольфеджио. М. «Музыка» 2010
6. Золина Е. Домашние задания по сольфеджио 1-7 классы. М. ООО «Престо», 2007
7. Золина Е., Синяева Л., Чустова Л. Сольфеджио. Интервалы. Аккорды. 6-8 классы. М. «Классика XXI», 2004
8. Золина Е., Синяева Л., Чустова Л. Сольфеджио. Музыкальный синтаксис. Метроритм. 6-8 классы. М. «Классика XXI», 2004
9. Золина Е., Синяева Л., Чустова Л. Сольфеджио. Диатоника. Лад. Хроматика. Модуляция. 6-8 классы. М. «Классика XXI», 2004
10. Калинина Г. Рабочие тетради по сольфеджио 1-7 классы. М. 2000-2005

11. Калмыков Б., Фридкин Г. Сольфеджио. Часть 1. Одноголосие. М. Музыка, 1971
12. Калмыков Б., Фридкин Г. Сольфеджио. Часть 2. Двухголосие. М. Музыка, 1970
13. Калужская Т. Сольфеджио 6 класс. М. «Музыка», 2005
14. Ладухин Н. Одноголосное сольфеджио.
15. **Металлиди Ж. Сольфеджио. Мы играем, сочиняем и поем. Для 1-7 классов детской музыкальной школы.** СПб: "Композитор», 2008
16. Никитина Н. Сольфеджио (1-7 классы). М., 2009
17. Островский А., Соловьев С., Шокин В. Сольфеджио. М. «Классика-XXI», 2003
18. Панова Н. Конспекты по элементарной теории музыки. М. «Престо» 2003
19. Панова Н. Прописи по сольфеджио для дошкольников. М. «Престо», 2001
20. Рубец А. Одноголосное сольфеджио
21. Стоклицкая Т. 100 уроков сольфеджио для маленьких. Приложение для детей, ч.1 и 2. М.: «Музыка», 1999
22. Фридкин Г. Чтение с листа на уроках сольфеджио. М., 1982

#### *Учебно-методическая литература*

1. Алексеев Б., Блюм Д. Систематический курс музыкального диктанта. М. «Музыка», 1991
2. Базарнова В. 100 диктантов по сольфеджио. М., 1993.
3. Быканова Е. Стоклицкая Т. Музыкальные диктанты 1-4 классы. ДМШ. М., 1979
4. Музыкальные диктанты для детской музыкальной школы (сост. Ж.Металлиди, А.Перцовская). М. СПб. «Музыка», 1995
5. Ладухин Н. 1000 примеров музыкального диктанта. М.: «Композитор», 1993

6. Лопатина И. Сборник диктантов. Одноголосие и двухголосие. М.: «Музыка», 1985
7. Русяева И. Одноголосные диктанты. М., 1999
8. Русяева И. Развитие гармонического слуха на уроках сольфеджио. М., 1993
9. Жуковская Г., Казакова Т., Петрова А. Сборник диктантов по сольфеджио. М., 2007

### *Методическая литература*

1. Давыдова Е. Сольфеджио. 3 класс. ДМШ Методическое пособие. М., «Музыка», 1976
2. Давыдова Е. Сольфеджио. 4 класс. ДМШ Методическое пособие. М., «Музыка», 2005
3. Давыдова Е. Сольфеджио. 5 класс. ДМШ Методическое пособие. М., «Музыка», 1981
4. Калужская Т. Сольфеджио 6 класс ДМШ. Учебно-методическое пособие. М., «Музыка», 1988
5. Стоклицкая Т. 100 уроков сольфеджио для самых маленьких. Ч.1 и 2. М. «Музыка», 1999

**Предметная область**  
**ПО.02. ТЕОРИЯ И ИСТОРИЯ МУЗЫКИ**

**учебный предмету**  
**ПО.02.УП.02. СЛУШАНИЕ МУЗЫКИ**

## **СТРУКТУРА ПРОГРАММЫ УЧЕБНОГО ПРЕДМЕТА**

### **I. Пояснительная записка**

- *Характеристика учебного предмета, его место и роль в образовательном процессе;*
- *Срок реализации учебного предмета;*
- *Объем учебного времени, предусмотренный учебным планом образовательного учреждения на реализацию учебного предмета;*
- *Форма проведения учебных аудиторных занятий;*
- *Цель и задачи учебного предмета;*
- *Обоснование структуры программы учебного предмета;*
  - *Методы обучения;*
  - *Описание материально-технических условий реализации учебного предмета;*

### **II. Учебно-тематический план**

### **III. Содержание учебного предмета**

- *Сведения о затратах учебного времени;*
- *Годовые требования. Содержание разделов;*

### **IV. Требования к уровню подготовки обучающихся**

#### **V. Формы и методы контроля, система оценок**

- *Аттестация: цели, виды, форма, содержание;*
- *Требования к промежуточной аттестации;*
- *Критерии оценки;*

#### **VI. Методическое обеспечение учебного процесса**

- *Методические рекомендации педагогическим работникам;*

#### **VII. Материально-технические условия реализации программы**

#### **VIII. Список рекомендуемой учебной и методической литературы**

- *Список методической литературы;*
- *Учебная литература*

## I. ПОЯСНИТЕЛЬНАЯ ЗАПИСКА

### 1. Характеристика учебного предмета, его место и роль в образовательном процессе

Программа учебного предмета «Слушание музыки» разработана на основе с учетом федеральных государственных требований к дополнительным предпрофессиональным общеобразовательным программам в области музыкального искусства «Фортепиано», «Струнные инструменты», «Духовые и ударные инструменты», «Народные инструменты», «Хоровое пение».

Предмет «Слушание музыки» направлен на создание предпосылок для творческого, музыкального и личностного развития учащихся, формирование эстетических взглядов на основе развития эмоциональной отзывчивости и овладения навыками восприятия музыкальных произведений, приобретение детьми опыта творческого взаимодействия в коллективе.

Программа учитывает возрастные и индивидуальные особенности обучающихся и ориентирована на:

- развитие художественных способностей детей и формирование у обучающихся потребности общения с явлениями музыкального искусства;
- воспитание детей в творческой атмосфере, обстановке доброжелательности, способствующей приобретению навыков музыкально-творческой деятельности;
- формирование комплекса знаний, умений и навыков, позволяющих в дальнейшем осваивать профессиональные образовательные программы в области музыкального искусства.

«Слушание музыки» находится в непосредственной связи с другими учебными предметами, такими, как «Сольфеджио», «Музыкальная литература» и занимает важное место в системе обучения детей. Этот предмет является базовой составляющей для последующего изучения предметов в области теории и истории музыки, а также необходимым условием в освоении учебных предметов в области музыкального исполнительства.

### 2. Срок реализации учебного предмета «Слушание музыки»

Срок реализации учебного предмета «Слушание музыки» для детей, поступивших в образовательное учреждение в 1 класс в возрасте с шести лет шести месяцев до девяти лет, составляет 3 года.

### 3. Объем учебного времени и виды учебной работы

Вид учебной работы, нагрузки, аттестации	Затраты учебного времени, график промежуточной						Всего часов
	1		2		3		
Классы	1	2	1	2	1	2	
	полугодие	полугодие	полугодие	полугодие	полугодие	полугодие	

Аудиторные занятия	16	16	16	17	16	17	98
Самостоятельная работа	8	8	8	8.5	8	8.5	49
Максимальная учебная нагрузка	24	24	24	25.5	24	25.5	147
Вид промежуточной аттестации		контр. урок		контр. урок		зачет	

#### ***4. Форма проведения учебных аудиторных занятий***

Реализация учебного плана по предмету «Слушание музыки» проводится в форме мелкогрупповых занятий численностью от 4 до 10 человек.

Для учащихся 1-3 классов занятия по предмету «Слушание музыки» предусмотрены 1 раз в неделю по 1 часу.

#### ***5. Цель и задачи учебного предмета***

##### **Цель:**

- воспитание культуры слушания и восприятия музыки на основе формирования представлений о музыке как виде искусства, а также развитие музыкально-творческих способностей, приобретение знаний, умений и навыков в области музыкального искусства.

##### **Задачи:**

- развитие интереса к классической музыке;
- знакомство с широким кругом музыкальных произведений и формирование навыков восприятия образной музыкальной речи;
- воспитание эмоционального и интеллектуального отклика в процессе слушания;
- приобретение необходимых качеств слухового внимания, умений следить за движением музыкальной мысли и развитием интонаций;
- осознание и усвоение некоторых понятий и представлений о музыкальных явлениях и средствах выразительности;
- накопление слухового опыта, определенного круга интонаций и развитие музыкального мышления;
- развитие одного из важных эстетических чувств - синестезии (особой способности человека к межсенсорному восприятию);
- развитие ассоциативно-образного мышления.

С целью активизации слухового восприятия в ходе слушания используются особые методы слуховой работы - игровое и графическое моделирование. Дети постигают содержание музыки в разных формах музыкально-творческой деятельности.

Результат освоения программы «Слушание музыки» заключается в осознании выразительного значения элементов музыкального языка и овладении практическими умениями и навыками целостного восприятия несложных музыкальных произведений.

#### ***6. Обоснование структуры программы учебного предмета***

Обоснованием структуры программы являются ФГТ, отражающие все аспекты работы преподавателя с учеником.



Программа содержит следующие разделы:

- сведения о затратах учебного времени, предусмотренного на освоение учебного предмета;
- распределение учебного материала по годам обучения;
- описание дидактических единиц учебного предмета;
- требования к уровню подготовки обучающихся;
- формы и методы контроля, система оценок;
- методическое обеспечение учебного процесса.

В соответствии с данными направлениями строится основной раздел программы "Содержание учебного предмета".

Программа обучения построена таким образом, что каждый год имеет единую стержневую тему, вокруг нее объединяются остальные разделы содержания, постепенно укрупняется масштаб изучения, нарастает сложность поставленных задач (концентрический метод).

**Первый год** обучения посвящен способам показа тематического материала и тому, как влияют на характер музыки лад, темп, ритм, фактура. Речь идет о том, как понимать интонацию и слышать музыкально-звуковое пространство во всем его красочном многообразии.

*Второй год* обучения посвящен изучению способов музыкального развития, вопросам восприятия музыки как музыкальной речи (музыкальный синтаксис, развитие музыкальной фабулы), а также тому, как в процессе этого развития раскрывается образное содержание произведения.

*На третьем году* обучения решается задача восприятия художественного целого.

Учащиеся приобретают первое представление о музыкальных жанрах и простых формах, постепенно осознают жанр как особый тип изложения, а форму - как результат развития интонаций. Это помогает восприятию художественного целого.

## **7. Методы обучения**

Для достижения поставленной цели и реализации задач предмета используются следующие методы обучения:

- объяснительно-иллюстративные (объяснение материала происходит в ходе знакомства с конкретным музыкальным примером);

- поисково-творческие (творческие задания, участие детей в обсуждении, беседах);
- игровые (разнообразные формы игрового моделирования).

### **8. Описание материально-технических условий реализации учебного предмета**

Материально-техническая база образовательного учреждения должна соответствовать санитарным и противопожарным нормам, нормам охраны труда.

Учебные аудитории, предназначенные для реализации учебного предмета оснащаются пианино/роялями, звукотехническим оборудованием, учебной мебелью (досками, столами, стульями, стеллажами, шкафами) и оформляются наглядными пособиями.

Для работы со специализированными материалами аудитория оснащается современным мультимедийным оборудованием для просмотра видеоматериалов и прослушивания музыкальных произведений.

Помещения должны быть со звукоизоляцией и своевременно ремонтироваться.

## **II. УЧЕБНО-ТЕМАТИЧЕСКИЙ ПЛАН**

Учебно-тематический план отражает последовательность изучения разделов и тем программы с указанием распределения учебных часов по разделам и темам учебного предмета.

### **Первый год обучения**

№	Тема	Кол-во часов
1.	Характеристика музыкального звука. Колокольный звон, колокольные созвучия в музыке разных композиторов. Состояние внутренней тишины. Высота звука, длительность, окраска	2
2.	Метроритм. Тембровое своеобразие музыки. Музыкальные часы, «шаги» музыкальных героев. Элементы звукоизобразительности. Пластика танцевальных движений (полька, вальс, гавот, менуэт)	6
3.	Мелодический рисунок, его выразительные свойства, фразировка. Разные типы мелодического движения. Кантилена, скерцо, речитатив	6
4.	Сказочные сюжеты в музыке. Первое знакомство с балетом.	2

	Пантомима. Дивертисмент	
5.	Интонация в музыке как совокупность всех элементов музыкального языка. Разные типы интонации в музыке и речи. Связь музыкальной интонации с первичным жанром (пение, речь, движение, звукоизобразительность, сигнал). Освоение песенок-моделей, отражающих выразительный смысл музыкальных интонаций. Первое знакомство с оперой	6
6.	Музыкально-звуковое пространство. Фактура, тембр, ладогармонические краски. Характеристика фактуры с точки зрения плотности, прозрачности, многослойности звучания. Хороводы как пример организации пространства	6
7.	Сказка в музыке. Голоса музыкальных инструментов. Сказочные сюжеты в музыке как обобщающая тема. Пространственно-звуковой образ стихии воды и огня. Симфоническая сказка С.С. Прокофьева «Петя и волк». Инструменты оркестра - голоса героев	4
Всего часов:		32

### Второй год обучения

№	Тема	Кол-во часов
1.	Музыкальная тема, музыкальный образ. Связь музыкального образа с исходными (первичными) типами интонаций: пение, речь, движение (моторное, танцевальное), звукоизобразительность, сигнал (на примере музыкального материала первого класса). Сопоставление, дополнение, противопоставление музыкальных тем и образов. Контраст как средство выразительности	4
2.	Основные приемы развития в музыке. Понятие о структурных единицах: мотив, фраза, предложение. Первое знакомство с понятием содержания музыки. Сравнение пьес из детских альбомов разных композиторов (Бах, Шуман, Чайковский, Прокофьев, Дебюсси): музыкальный герой, музыкальная речь, как складывается комплекс индивидуальных особенностей музыкального языка, то есть стиль композиторов. Представление о музыкальном герое (персонаж, повествователь,	5

	лирический, оратор) в программных пьесах из детского репертуара.	
3.	Музыкальный синтаксис. Фраза как структурная единица. Понятие о цезуре, музыкальном синтаксисе на примере детских песен и простых пьес из детского репертуара	3
4.	Процесс становления формы в сонате. Развитие как воплощение музыкальной фабулы, действенного начала. Мотивная работа как способ воплощения процесса динамичного развития. Отслеживание процесса развития музыкальных «событий». Сопоставление образов, возврат первоначальной темы. Единство и непрерывное обновление интонаций, «жизнь» музыкальных образов от начала до конца	5
5.	Кульминация как этап развития. Способы развития и кульминация в полифонических пьесах И. С. Баха. Имитации, контрастная полифония, мотивы-символы и музыкальный образ . Разные формы игрового моделирования и практического освоения приемов полифонического развертывания	5
6.	Выразительные возможности вокальной музыки. Вариации как способ развития и форма. Дуэт, трио, квартет, канон. Орнаментальные, тембровые вариации. Подголосочная полифония	4
7.	Программная музыка. Роль и значение программы в музыке. Одна программа - разный замысел. Музыкальный портрет, пейзаж, бытовая сценка как импульс для выражения мыслей и чувств композитора	2
8.	Создание комических образов: игровая логика, известные приемы развития и способы изложения в неожиданной интерпретации. Приемы создания комических образов: утрирование интонаций, неожиданные, резкие смены в звучании (игровая логика)	5
Всего часов		33

### Третий год обучения

№	Тема	Кол-во часов
1.	Народное творчество.	3

	<p>Годовой круг календарных праздников.  Календарные песни.  Традиции, обычаи разных народов.  Особенности бытования и сочинения народных песен.  Одна модель и много вариантов песен («Во саду ли», «У медведя во бору»).</p> <p>Народный календарь - совокупность духовной жизни народа. Соединение в нем праздников земледельческого, православного и современного государственного календаря.  Праздники и обряды матушки Осенины. Жнивные, игровые, шуточные, величальные (свадебные) песни</p>	
2.	<p>Протяжные лирические песни.  Яркие поэтические образы, особенности мелодии, ритма, многоголосие.  Былины - эпические сказания. Особенности музыкальной речи, ритмики, размера. Примеры исполнения былин народными сказителями.  Исторические песни</p>	4
3.	<p>Жанры в музыке.  Городская песня, канты. Связь с музыкой городского быта, с профессиональным творчеством. Пение и анализ текста, мелодии, аккомпанемента. Куплет, форма периода.  Кант как самая ранняя многоголосная городская песня. Виваты</p>	2
4.	<p>Марши и понятие о маршевости.  Жанровые признаки марша, образное содержание.  Марши военные, героические, детские, сказочные, марши-шествия.  Трехчастная форма. Инструментарий, особенности оркестровки</p>	2
5.	<p>Обычаи и традиции зимних праздников.  Древний праздник зимнего солнцеворота - Коляда.  Зимние посиделки. Сочельник.  Рождество Христово. Святки. Ряженье, гадания.  Жанровое разнообразие песен: колядки, авсеньки, щедровки, винограды, подблюдные, корильные.  Слушание и анализ авторских обработок песен (А.Лядов, Н.Римский-Корсаков)</p>	3
6.	<p>Танцы и танцевальность в музыке.  Танцы народов мира: особенности музыкального языка, костюмы, пластика движения.  Старинные танцы (шествия, хороводы, пляски).  Танцы 19 века.</p>	4

	Разнообразие выразительных средств, пластика, формы бытования. Музыкальная форма (старинная двухчастная, вариации, рондо). Оркестровка, народные инструменты, симфонический оркестр	
7	Цикл весенне-летних праздников. Сретенье - встреча зимы и весны. Масленица - один из передвижных праздников Сюжеты песен. Обряд проводов масленицы. Встреча весны ( образы птиц). Заклички, веснянки. Разные типы хороводов, драматизация, разыгрывание песен весенне-летнего цикла	4
8.	Музыкальные формы. Восприятие музыкального содержания как единства всех его сторон в художественном целом. Вступление, его образное содержание. Период: характеристика интонаций, речь музыкального героя. 2-хчастная форма - песенно-танцевальные жанры. Введение буквенных обозначений структурных единиц. Трехчастная форма: анализ пьес из детского репертуара и пьес из собственного исполнительского репертуара учащихся. Вариации. Рондо	7
9.	Симфонический оркестр. Схема расположения инструментов в оркестре. «Биографии» отдельных музыкальных инструментов. Партитура. Обобщение и закрепление пройденного материала	4
Всего часов:		33

### III. СОДЕРЖАНИЕ УЧЕБНОГО ПРЕДМЕТА

Программа по предмету «Слушание музыки» реализуется в структуре дополнительной предпрофессиональной общеобразовательной программы в области музыкального искусства, рассчитанной на 8-9 лет обучения.

#### Годовые требования. Содержание разделов

##### Первый год обучения

**Раздел 1: Характеристика музыкального звука.** Колокольный звон, колокольные созвучия в музыке разных композиторов. Состояние внутренней тишины. Слушание музыки и изображение ударов колокола различными движениями, пластикой.

**Самостоятельная работа:** сочинение своей звуковой модели колокольного звона, основанного на равномерной метрической пульсации.

**Музыкальный материал:** Колокольная музыка. П.И. Чайковский: «Детский альбом», «Утренняя молитва», «В церкви». В.А. Моцарт опера «Волшебная

флейта». Тема волшебных колокольчиков.

**Раздел 2: Пластика движения в музыке. Метроритм. Тембровое своеобразие музыки.** Музыкальные часы, «шаги» музыкальных героев. Элементы звукоизобразительности. Метроритмическое своеобразие музыки, эмоционально-чувственное восприятие доли-пульса, ритмического рисунка. Пластика танцевальных движений (полька, вальс, гавот, менуэт). Первое знакомство с инструментами симфонического оркестра. Зрительно-слуховой анализ средств выразительности.

Самостоятельная работа: Сочинение музыкальных «шагов» какого-либо персонажа сказки «Теремок». Зрительно-слуховой анализ средств выразительности в пьесах из собственного исполнительского репертуара.

Музыкальный материал: С.С. Прокофьев балет «Золушка»: Полночь, Гавот

В. Гаврилин: «Часы»

Русская народная песня «Дроздок»

Э. Григ «В пещере горного короля»

Н.А. Римский-Корсаков опера «Сказка о царе Салтане»: Три чуда

П.И. Чайковский «Детский альбом»: «Болезнь куклы», «Марш деревянных солдатиков», Вальс, Полька

М.И. Глинка опера «Руслан и Людмила»: Марш Черномора

М.П. Мусоргский «Картинки с выставки»: «Быдло», «Прогулка»

Р. Шуман «Альбом для юношества»: «Дед Мороз»

Л. Боккерини Менуэт

И. Штраус полька «Трик-трак»

**Раздел 3: Мелодический рисунок, его выразительные свойства, фразировка.** Волнообразное строение мелодии, кульминация как вершина мелодической волны. Разные типы мелодического движения, мелодический рисунок. Кантилена, скерцо, речитатив - особенности фразировки и звуковысотной линии мелодии. Зрительно-слуховой анализ звуковысотной линии мелодии, определение кульминации в нотных примерах из учебника и пьесах по специальности. Способы игрового моделирования.

Самостоятельная работа: Кроссворд по пройденным музыкальным примерам.

Рисунки, отражающие звуковысотную линию мелодии, кульминацию.

Музыкальный материал:

А. Рубинштейн Мелодия

Ф.Шуберт Ave Maria

М.П. Мусоргский «Картинки с выставки»: «Балет невылупившихся птенцов»

К. Сен-Санс «Лебедь»

Р. Шуман «Грезы»

Н.А. Римский-Корсаков «Сказка о царе Салтане»: «Полет шмеля»

С.С. Прокофьев «Детская музыка»: «Дождь и радуга»

С.С. Прокофьев балет «Золушка»: Гавот

В.А. Моцарт «Турецкое рондо»

А.С. Даргомыжский «Старый капрал»

Ф. Шуберт «Шарманщик»

И.С. Бах Токката ре минор (фрагм.)

М.П. Мусоргский цикл «Детская»: «В углу», «С няней»

**Раздел 4: Сказочные сюжеты в музыке.** Первое знакомство с балетом: П.И. Чайковский «Щелкунчик». Пантомима. Дивертисмент. Закрепление пройденных тем на новом музыкальном материале. Определение на слух тембра знакомых инструментов. Создание своей пантомимы.

Самостоятельная работа: Создание своей пантомимы.

Музыкальный материал: П.И.Чайковский «Щелкунчик»: дивертисмент из 2 действия.

**Раздел 5: Интонация в музыке как совокупность всех элементов музыкального языка.** Разные типы интонации в музыке и речи: интонация вдоха, удивления, вопроса, угрозы, насмешки, фанфары, ожидания, скороговорки. Колыбельные песни. Связь музыкальной интонации с первичным жанром (пение, речь, движение, звукоизобразительность, сигнал). Освоение песенок-моделей, отражающих выразительный смысл музыкальных интонаций. Осознание способов и приемов выразительного музыкального интонирования. Первое знакомство с оперой.

Самостоятельная работа: Подготовка народной колыбельной для пения в классе в театрализованном действии. Письменная работа: отметить знаками-символами смену динамики, регистра, темпа, речевой интонации. Сочинение музыкальных интонаций для героев какой-либо сказки.

Музыкальный материал:

Д.Б. Кабалевский «Плакса», «Злюка», «Резвушка»

Н.А. Римский-Корсаков опера «Сказка о царе Салтане»: хор «О-хо-хо-нюшки-ох!»

П.И. Чайковский опера «Евгений Онегин»: Вступление (фрагм.)

Р. Шуман «Первая утрата»

В. Калинин «Киска»

Народные колыбельные

Н.А. Римский-Корсаков опера «Садко»: колыбельная Волховы

А. Гречанинов Мазурка ля минор

В.А. Моцарт опера «Свадьба Фигаро»: ария Фигаро «Мальчик резвый»

Н.А. Римский-Корсаков «Шехеразада»: тема Шахриара и Шехеразады

Дж. Россини «Дуэт кошечек»

М. Глинка опера «Руслан и Людмила»: канон «Какое чудное мгновенье» и рондо Фарлафа

Ф. Шуберт «Лесной царь»

**Раздел 6: Музыкально-звуковое пространство. Фактура, тембр, ладогармонические краски.** Характеристика фактуры с точки зрения плотности, прозрачности, многослойности звучания. Хороводы как пример организации пространства. Одноголосная фактура, унисон, мелодия с аккомпанементом, аккордовая фактура, многоголосие полифонического типа, первое знакомство с имитацией и контрапунктом. Исполнение ритмических канонов, детских песен-канонов, игра знакомых детских песенок с басом, двухголосно (например, песни «Во саду ли», «Ой, звоны», «Как пошли наши подружки»). Зрительно-слуховой анализ фактуры в пьесах по специальности и в нотных примерах из учебника.

Самостоятельная работа: Рисунки нефигуративного, бессюжетного типа,



отражающие характер музыкально-звукового пространства. Сочинение музыкальных примеров на тему «диссонанс, консонанс».

Музыкальный материал:

Э. Григ «Ариэтта», «Птичка», «Бабочка», «Весной», сюита «Пер Гюнт»: «Утро»

М. Мусоргский «Картинки с выставки»: «Быдло», «Прогулка»

П.И. Чайковский «Старинная французская песенка»

С.С. Прокофьев «Утро», «Дождь и радуга» из «Детской музыки»

С.С. Прокофьев кантата «Александр Невский»: «Ледовое побоище» (фрагмент)

В.А. Моцарт опера «Волшебная флейта»: дуэт Папагено и Папагены

Г.В. Свиридов «Колыбельная песенка»

А. Вивальди «Времена года»: Весна

**Раздел 7: Сказка в музыке. Голоса музыкальных инструментов.** Сказочные сюжеты в музыке как обобщающая тема. Пространственно-звуковой образ стихии воды и огня.

Симфоническая сказка С.С. Прокофьева «Петя и волк». Инструменты оркестра - голоса героев. Способы воплощения действия в музыке. Работа со схемой расположения инструментов оркестра из учебника.

Самостоятельная работа: Сочинение музыкальных примеров на тему «Стихия воды и огня».

Чтение сказки «Жар-птица», русских народных сказок про Бабу Ягу, былины о Садко.

Музыкальный материал:

П.И. Чайковский «Детский альбом»: «Баба Яга»

М.П. Мусоргский «Картинки с выставки»: «Избушка на курьих ножках»

А.К. Лядов «Кикимора»

С.С. Прокофьев «Дождь и радуга»

Ф. Шуберт «В путь», «Форель»

Н.А. Римский-Корсаков опера «Садко»: вступление «Океан — море синее», «Пляска ручейков и речек», «Пляс золотых рыбок»

Н.А. Римский-Корсаков «Шехеразада»: тема моря

К. Сен-Санс «Аквариум»

Э. Григ «Ручеек»

Г.В. Свиридов «Дождик»

И.Ф. Стравинский балет «Жар-птица»: «Пляс Жар-птицы»

С.С. Прокофьев Симфоническая сказка «Петя и волк»

**Второй год обучения**

**Раздел 1: Музыкальная тема, способы создания музыкального образа.**

Музыкальная тема, музыкальный образ. Связь музыкального образа с исходными (первичными) типами интонаций: пение, речь, движение (моторное, танцевальное), звукоизобразительность, сигнал (на примере музыкального материала первого класса). Сопоставление, дополнение, противопоставление музыкальных тем и образов. Контраст как средство выразительности.

Составление кроссвордов по терминам.

Самостоятельная работа: Определение в знакомых произведениях типов интонаций, связанных с первичными жанрами и музыкального образа в пьесах из своего исполнительского репертуара. Работа с нотным текстом из учебника (определение фактуры, темпа, динамики, изменений музыкальной речи).

Музыкальный материал:

Н.А. Римский-Корсаков «Золотой петушок»: Вступление

С.С. Прокофьев «Детская музыка»: «Утро», «Дождь и радуга»

Р. Шуман «Карнавал» (№2 , №3)

пьесы Э. Грига, Р. Шумана, М. Мусоргского, пройденные в 1 классе

С.С. Прокофьев балет «Ромео и Джульетта»: «Джульетта-девочка», «Танец рыцарей», балет «Золушка»: «Па де шаль»

П.И. Чайковский «Детский альбом»: Вальс

**Раздел 2: Основные приемы развития в музыке. Первое знакомство с понятием содержания музыки. Представление о музыкальном герое. Краткие сведения о музыкальных стилях.**

Понятие о структурных единицах: мотив, фраза, предложение. Основные приемы развития в музыке: повтор (точный, с изменениями, секвенция), контраст в пьесах из детского репертуара. Первая попытка отслеживания процессов музыкального развития.

Сравнение пьес из детских альбомов разных композиторов (Бах, Шуман, Чайковский, Прокофьев, Дебюсси): музыкальный герой, музыкальная речь (как складывается комплекс индивидуальных особенностей музыкального языка, то есть, стиль композиторов).

Первоначальное знакомство с понятием содержания музыки и программной музыки. Музыкальная речь, возможность воплощения в ней мыслей и чувств человека. Представление о музыкальном герое (персонаж, повествователь, лирический, оратор) в программных пьесах из детского репертуара.

Конкурс на определение типа музыкального героя в программных пьесах из детского репертуара.

Самостоятельная работа: Подбор иллюстраций к музыкальным стилям. Сочинение музыкальных примеров: от игровых моделей к небольшим пьесам на основе этих элементов, например, от секвенции к этюду.

Музыкальный материал:

Р. Шуман «Альбом для юношества»: «Сицилийская песенка», «Дед Мороз», «Первая утрата»

П.И. Чайковский «Детский альбом»: «Сладкая грёза», «Новая кукла»

Э. Григ «Весной», Вальс ля минор

Г. Гендель Пассакалия

И.С.Бах Полонез соль минор

В.А. Моцарт «Турецкое рондо»

- Н.А. Римский-Корсаков «Шехерезада»: тема моря, тема Шехерезады, тема Шемаханской царицы  
В.А. Моцарт увертюра к опере «Свадьба Фигаро»  
А. Вивальди 3 часть («Охота») из концерта «Осень»  
Г.В. Свиридов Музыка к повести А. С.Пушкина «Метель»: Военный марш  
Н.А. Римский-Корсаков «Полет шмеля»  
С.С. Прокофьев «Детская музыка»: Тарантелла, « Пятнашки»  
Р. Шуман «Детские сцены»: « Поэт говорит»  
С.С. Прокофьев «Мимолетности» (№ 1)  
В.А. Моцарт Соната До мажор, К-545  
И.С. Бах: Токката ре минор (или Sinfonia из Партиты № 2 до минор, раздел «Grave»), Полонез соль минор  
В.А. Моцарт «Маленькая ночная серенада» (фрагм.)  
Ф. Шопен Ноктюрн ми минор (фрагм.)  
К. Дебюсси «Снег танцует»

**Раздел 3: Музыкальный синтаксис. Фраза как структурная единица. Приемы вариационного изменения музыкальной темы.**

Продолжение темы «Приемы развития в музыке». Звук - мотив - фраза - предложение - музыкальная мысль (период). Понятие о цезуре, музыкальном синтаксисе на примере детских песен и простых пьес из детского репертуара. Особенности работы с темой на примере легких вариаций из детского репертуара. Анализ стихотворных текстов (из учебника и других источников) и мелодий знакомых детских песенок (например, «Антошка», «Вместе весело шагать», русские народные песни), определение структуры по фразам, выкладывание графической схемы из карточек (одинаковой длины или разной, чтобы они соответствовали длине фраз в песне). Конкурс на определение синтаксической структуры.

Самостоятельная работа: Сочинение вариации на мелодию русской народной песни (изменение ритма, дублирование мелодии, и др.).

Музыкальный материал: Легкие вариации из детского репертуара.

Р. Шуман «Карнавал»: № 2, 3.

**Раздел 4: Процесс становления формы в сонате. Развитие как воплощение музыкальной фабулы, действенного начала.**

Мотивная работа как способ воплощения процесса динамичного развития, музыкального действия в классической сонате и сонатине из детского репертуара по программе 2 класса (В. Моцарт, А. Гедике). Разучивание песенки-модели. Отслеживание процесса развития музыкальных «событий». Сопоставление образов, возврат первоначальной темы. Единство и непрерывное обновление интонаций, «жизнь» музыкальных образов от начала до конца. Слушание и слежение по графической схеме за ходом музыкального действия в «Репетиции к концерту» В. Моцарта. Отслеживание процесса становления формы с позиции музыкальной фабулы с помощью карточек. Символическое изображение музыкальных образов трех тем из экспозиции сонаты Д. Скарлатти.

Самостоятельная работа: Символическое изображение музыкальных образов трех тем из экспозиции сонаты Д. Скарлатти.

### Музыкальный материал:

В.А. Моцарт Шесть венских сонатин: № 1, № 6

Д. Скарлатти Соната № 27, К-152 (том 1 под ред. А. Николаева)

В.А. Моцарт Симфония № 40, 1 часть (фрагм.), «Детская симфония»

В.А. Моцарт «Репетиция к концерту», Концерт для клавесина

### **Раздел 5: Кульминация как этап развития.**

Развитие музыкального образа, способы достижения кульминации. Кульминация как этап развития интонаций.

Способы развития и кульминация в полифонических пьесах И. С. Баха. Имитации, контрастная полифония, мотивы-символы и музыкальный образ (Прелюдия до мажор, Инвенция до мажор). Разные формы игрового моделирования и практического освоения приемов полифонического развертывания.

Слушание музыкальных примеров («Рост елки», Па-де-де из балета «Щелкунчик» П. И. Чайковского), заполнение схемы «Лента музыкального времени». Определение на слух в полифонической музыке вступлений темы (прохлопывание, выкладывание карточек).

Самостоятельная работа: В полифонических пьесах по специальности определение приемов имитации, контрапункта, характера взаимоотношения голосов.

### Музыкальный материал:

П.И. Чайковский балет «Щелкунчик»: «Рост елки», Па-де-де, Марш

П.И. Чайковский «Времена года»: «Баркарола»

Э. Григ «Утро», «Весной»

М.И. Глинка опера «Руслан и Людмила»: канон «Какое чудное мгновенье»

С.С. Прокофьев Кантата «Александр Невский»: «Ледовое побоище» (фрагм.)

И.С. Бах Маленькие прелюдии и фуги, Инвенция до мажор

Э. Денисов «Маленький канон»

Г.В. Свиридов «Колдун»

С.С. Прокофьев «Раскаяние»

П.И. Чайковский «Детский альбом»: «Старинная французская песенка»

### **Раздел 6: Выразительные возможности вокальной музыки.**

Дуэт, трио, квартет, канон. Выразительные возможности вокальной музыки, способы развития в ней (в том числе, имитация, контрапункт, вариационное развитие). Анализ текста и определение характера голосов в дуэте, квартете. Определение в вариациях смены интонаций, признаков первичных жанров.

Самостоятельная работа: Сочинение подголосков к мелодиям русских народных песен. Сочинение вариаций на мелодию с изменением первичного жанра (смена размера, темпа, динамики, регистра).

### Музыкальный материал:

П.И. Чайковский опера «Евгений Онегин»: дуэт «Слыхали ль вы», квартет и канон

В.А. Моцарт дуэт Папагено и Папагены; дуэт Фигаро и Сюзанны

М.И. Глинка опера «Руслан и Людмила»: канон «Какое чудное мгновенье»

П.И. Чайковский «Детский альбом»: «Камаринская»

Камаринская (в исполнении оркестра русских народных инструментов)

М.И. Глинка «Камаринская», Персидский хор

Г.В. Свиридов Колыбельная песенка

**Раздел 7: Программная музыка.** Продолжение темы «Содержание музыки». Роль и значение программы в музыке. Одна программа - разный замысел. Музыкальный портрет, пейзаж, бытовая сценка как импульс для выражения мыслей и чувств композитора. Тема времен года.

Самостоятельная работа: Работа с таблицей из учебника. Запись в тетрадь примеров программной музыки из своего репертуара.

Музыкальный материал:

П.И. Чайковский «Времена года»: «У камелька», «Масленица», «Святки»

А. Вивальди «Времена года»: «Зима»

**Раздел 8: Приемы создания комических образов:** утрирование интонаций, неожиданные, резкие смены в звучании (игровая логика). Игра ритмов, «неверных» нот, дразнилки, преувеличения. Интонация насмешки и ее соединение со зримым пластическим образом в жанре частушки. Чтение стихов с соответствующей интонацией. Определение на слух типа интонации и неожиданных ситуаций в их развитии. Викторины, кроссворды. Беседа и обмен мнениями о развитии музыкального образа в незнакомом произведении.

Самостоятельная работа: Подготовка к исполнению какой-либо детской частушки (о школьной жизни).

Музыкальный материал:

С.С. Прокофьев «Детская музыка»: «Пятнашки», «Шествие кузнечиков», Марш, Галоп из балета «Золушка», опера «Любовь к трем апельсинам»: Марш, Скерцо

Д.Б. Кабалевский «Клоуны», Рондо-токатта

С. Джоплин Рэгтайм

И.Ф. Стравинский балет «Жар-птица»: Поганый пляс Кощеева царства

К. Дебюсси «Кукольный кэк-уок»

### Третий год обучения

**Раздел 1: Народное творчество. Годовой круг календарных праздников. Календарные песни. Цикл осенних праздников и песен.**

Народное творчество - этимология слов. Традиции, обычаи разных народов. Народный календарь - совокупность духовной жизни народа. Соединение в нем праздников земледельческого, православного и современного государственного календаря. Ведение календаря, отражающего долготу дня, в течение года. Определение характера, структуры мелодии. Драматизация песен («Комара женить мы будем», «А кто у нас гость большой»).

Самостоятельная работа: чтение и анализ текста песен (метафоры, олицетворения). Определение характера, структуры мелодии. Создание своего личного (семейного) годового круга праздников.

Музыкальный материал: Колыбельные, потешки, считалки, хороводные, игровые: «Каравай», «Заинька», «У медведя во бору» (два варианта), «Во саду ли» (два варианта), «*Курочки и петушки*», «*Дрема*», «*Где был, Иванушка*»,

*«Комара женить мы будем», «Царь по городу гуляет», «Вью, вью, вью я капусточку»; величальные («Кто у нас хороший», «А кто у нас моден», «А кто у нас гость большой»).*

## **Раздел 2: Протяжные лирические песни, плачи.**

Яркие поэтические образы, особенности мелодии, ритма, многоголосие. Былины - эпические сказания. Особенности музыкальной речи, ритмики, размера. Примеры исполнения былин народными сказителями. Исторические песни. Претворение мелодии песни «Как за речкою да за Дарьею» в музыке Н. А. Римского-Корсакова («Сеча при Керженце»).

Чтение текстов песен, пение и анализ. Чтение былин в манере эпических сказаний.

Самостоятельная работа: Сочинение подголоска (косвенное голосоведение, гетерофония). Изготовление макетов и рисунков щитов русских и монгольских воинов. Работа с графиком.

Музыкальный материал: «Полоса ль моя», «Как по морю», «Не одна-то во поле дороженька», «Вниз по матушке по Волге», «Ты река ль моя», «Не летай, соловей»;

А.П. Бородин опера «Князь Игорь»: Плач Ярославны

М.И. Глинка опера «Руслан и Людмила»: хор «Ах, ты свет, Людмила»

Н.А. Римского-Корсакова Русская народная песня «Как за речкою», обработка; «Сеча при Керженце» из оперы «Сказание о невидимом граде Китеже»

## **Раздел 3: Жанры в музыке.** Первичные жанры, концертные жанры.

Городская песня, канты. Связь с музыкой городского быта, с профессиональным творчеством. Пение и анализ текста, мелодии, аккомпанемента. Куплет, форма периода.

Кант как самая ранняя многоголосная городская песня. Виваты. Вариации на темы песен. Черты канта в хоре М. И. Глинки «Славься».

Пение песен, подбор баса, аккордов. Определение признаков песенных жанров в незнакомых музыкальных примерах, в пьесах по специальности. Зрительно-слуховое определение формы периода, двухчастной структуры

Самостоятельная работа: Рисунки своего «музыкального дерева». Определение признаков песенных жанров в незнакомых музыкальных примерах, в пьесах по специальности. Зрительно-слуховое определение формы периода, двухчастной структуры

Музыкальный материал: «Выхожу один я на дорогу», «Среди долины ровныя», «Славны были наши деды», «Степь да степь кругом», «Вечерний звон», «Грянул внезапно гром»; канты: «Орле Российский», «Начну играти я на скрипичах» (или другие по выбору педагога); М.И. Глинка, Вариации на тему песни «Среди долины ровныя»; опера «Жизнь за царя»: хор «Славься».

## **Раздел 4: Марши.**

Жанровые признаки марша, образное содержание. Марши военные, героические, детские, сказочные, марши-шествия. Трехчастная форма. Понятие о маршевости. Инструментарий, особенности оркестровки. Работа с таблицей в учебнике. Слушание и определение признаков марша, структуры.

Самостоятельная работа: Найти примеры различных по характеру маршей. Сочинить маршевые ритмические рисунки.

### Музыкальный материал:

Г.В.Свиридов Военный марш

Дж. Верди опера «Аида»: Марш

П.И.Чайковский «Детский альбом»: «Марш деревянных солдатиков», «Похороны куклы»

П.И.Чайковский балет «Щелкунчик»: Марш

С.С.Прокофьев опера «Любовь к трем апельсинам»: Марш; балет «Ромео и Джульетта»: «Танец рыцарей»

Э. Григ « В пещере горного короля»

М.И. Глинка Марш Черномора

Ф. Шопен Прелюдия до минор

### **Раздел 5: Обычай и традиции зимних праздников.**

Древний праздник зимнего солнцеворота - Коляда. Зимние посиделки. Сочельник. Рождество Христово. Святки. Ряженье, гадания.

Жанровое разнообразие песен: колядки, авсеньки, щедровки, винограды, подблюдные, корильные. Слушание и анализ авторских обработок песен (А.Лядов, Н.Римский-Корсаков). Драматизация, разыгрывание сюжетов.

Самостоятельная работа: Пение песен из пособий по сольфеджио, анализ содержания и структуры песен. Сочинение современной величальной.

Музыкальный материал: Песни «Зазимка-зима», «Сею-вею», «Коляда-маледа», «Как ходила Коляда», «Авсень», «Слава», «Добрый тебе вечер, ласковый хозяин», «Ой, авсень», «Уж я золото хороню» и др.

А.К. Лядов «Восемь русских народных песен» («Коляда»)

Н.А. Римский-Корсаков «Слава»

### **Раздел 6: Танцы.**

Танцы народов мира: особенности музыкального языка, костюмы, пластика движения.

Старинные танцы (шестивия, хороводы, пляски).

Танцы 19 века.

Разнообразие выразительных средств, пластика, формы бытования. Музыкальная форма (старинная двухчастная, вариации, рондо). Понятие о танцевальности. Оркестровка, народные инструменты, симфонический оркестр. Слушание и определение элементов музыкальной речи, разделов формы, жанра. Работа с текстом учебника, с таблицей по танцам. Конкурс на лучшего знатока танцевальных жанров. Составление кроссвордов.

Самостоятельная работа: Анализ пьес по специальности, определение жанра. Составление кроссвордов. Сочинение пьес-моделей: период-этнод, период-марш и др.

Музыкальный материал: Старинные танцы из сюит Г.Генделя, Ж.Б.Рамо, Г.Перселла, И.С.Баха.

Танцы народов мира.

Европейские танцы 19 века.

### **Раздел 7: Масленица. Цикл весенне-летних праздников.**

Сретенье - встреча зимы и весны. Масленица - один из передвижных праздников. Сюжеты песен. Обряд проводов масленицы в опере Н.А.Римского-Корсакова «Снегурочка». Встреча весны (образы птиц). Заклички, веснянки.

Различные типы хороводов, драматизация, разыгрывание песен весенне-летнего цикла.

Самостоятельная работа: Сочинение подголосков. Изготовление поделок (бумажные птицы, чучело масленицы, пшеничные бабы).

Музыкальный материал: «Масленая кукошейка», «Маслена, маслена», «А мы Масленицу», «Ах, масленица», «Середа да пятница», «Ты прощай» и др.

«Ой, кулики», «Весна, весна красная», «Уж мы сеяли, сеяли ленок», «А мы просо сеяли», «Заплетися, плетень», «Вейся, вейся, капустака», «Ай, во поле липенька», «Около сырова дуба», «Во поле береза», «Ой, чье ж это поле», «Со вьюном», «Ходила младешенька», «Бояре», «Где был, Иванушка».

### **Раздел 8: Музыкальные формы.**

Вступление, его образное содержание.

Период: характеристика интонаций, речь музыкального героя (исполнительский репертуар 2, 3 классов).

Двухчастная форма - песенно-танцевальные жанры. Введение буквенных обозначений структурных единиц.

Трехчастная форма: анализ пьес из детского репертуара и пьес из собственного исполнительского репертуара учащихся.

Вариации: в народной музыке, старинные (Г. Гендель), классические (В. Моцарт), вариации сопрано остинато (М.И. Глинка).

Рондо. Определение на слух интонационных изменений в вариациях. Чтение текста романса А.П.Бородин «Спящая княжна», обсуждение музыкальной формы. Слушание и анализ произведений в форме рондо из программы 1, 2, 3 классов.

Самостоятельная работа: Определение варианта музыкальной формы в сюжете известной сказки. Подготовка к исполнению в классе примеров на простые формы из своего исполнительского репертуара. Изготовление карточек - рисунков к различным музыкальным формам. Сочинение музыкальных примеров по пройденным темам: от игровых моделей к пьесам на основе этих моделей, например, от секвенции к этюду, от первичных жанров к вариациям и т.д.

Музыкальный материал:

*Вступление:*

Ф. Шуберт «Шарманщик»

П.И. Чайковский «Времена года»: «Песнь жаворонка»

М.И. Глинка романс «Жаворонок»

Н.А. Римский-Корсаков опера «Садко»: вступление, опера «Снегурочка»: вступление.

*Период:*

И. Гайдн Соната ре мажор, часть 1

С.С. Прокофьев симфоническая сказка «Петя и волк»: тема Пети

Ж.Ф. Рамо Тамбурин

П.И. Чайковский «Баркарола», «Детский альбом»: «Утренняя молитва»

Ф. Шопен Прелюдия № 7 Ля мажор

И.С. Бах Маленькие прелюдии

*2-х и 3-частные формы:*



П.И. Чайковский «Детский альбом»: «Шарманщик поет», «Старинная французская песенка»

Р. Шуман «Первая утрата» и др. пьесы и песни по выбору педагога

*Рондо:*

Ж.Ф. Рамо Тамбурин

Д.Б. Кабалевский Рондо-токатта

М.И. Глинка опера «Руслан и Людмила»: Рондо Фарлафа

С.С. Прокофьев опера «Любовь к трем апельсинам»: Марш, балет «Ромео и Джульетта»: Джульетта-девочка

В.А. Моцарт, опера «Свадьба Фигаро»: ария Фигаро «Мальчик резвый»

А. Вивальди «Времена года»

А.П. Бородин романс «Спящая княжна»

*Вариации:*

Г.Ф. Гендель Чакона

В.А. Моцарт опера «Волшебная флейта»: вариации на тему колокольчиков

М.И. Глинка опера «Руслан и Людмила»: «Персидский хор»

### **Раздел 9: Симфонический оркестр.**

Схема расположения инструментов в оркестре. «Биографии» отдельных музыкальных инструментов. Партитура.

Индивидуальные сообщения о музыкальных инструментах и композиторах. Определение на слух тембров инструментов.

Самостоятельная работа: Изготовление карточек - рисунков инструментов симфонического оркестра.

Музыкальный материал:

Б. Бриттен-Перселл «Путешествие по оркестру»

Э. Григ «Танец Анитры»

В.А. Моцарт Концерт для валторны № 4, часть 3

П.И. Чайковский балет «Щелкунчик»: Вальс цветов и Испанский танец («Шоколад»)

П.И. Чайковский балет «Лебединое озеро»: Неаполитанский танец

К.В. Глюк опера «Орфей»: Мелодия

## **IV. Требования к уровню подготовки обучающихся**

Раздел содержит перечень знаний умений и навыков, приобретение которых обеспечивает программа «Слушание музыки»:

- наличие первоначальных знаний о музыке, как виде искусства, ее основных составляющих, в том числе о музыкальных инструментах, исполнительских коллективах (хоровых, оркестровых), основных жанрах;
- способность проявлять эмоциональное сопереживание в процессе восприятия музыкального произведения;
- умение проанализировать и рассказать о своем впечатлении от прослушанного музыкального произведения, провести ассоциативные связи с фактами своего жизненного опыта или произведениями других видов искусств;
- первоначальные представления об особенностях музыкального языка и средствах выразительности;
- владение навыками восприятия музыкального образа и умение передавать свое

впечатление в словесной характеристике (эпитеты, сравнения, ассоциации).

Педагог оценивает следующие виды деятельности учащихся:

- умение давать характеристику музыкальному произведению;
- создание музыкального сочинения;
- «узнавание» музыкальных произведений;
- элементарный анализ строения музыкальных произведений.

## **V.       Формы и методы контроля, система оценок**

### ***Аттестация: цели, виды, форма, содержание***

Основными принципами проведения и организации всех видов контроля успеваемости является систематичность и учет индивидуальных особенностей обучаемого.

Текущий контроль знаний, умений и навыков происходит на каждом уроке в условиях непосредственного общения с учащимися и осуществляется в следующих формах:

- беседа, устный опрос, викторины по пройденному материалу;
- обмен мнениями о прослушанном музыкальном примере;
- представление своих творческих работ (сочинение музыкальных иллюстраций, письменные работы по графику, схеме, таблицы, рисунки).

Программа «Слушание музыки» предусматривает промежуточный контроль успеваемости учащихся в форме итоговых контрольных уроков, которые проводятся во 2, 4, 6 полугодиях. Контрольный урок проводится на последнем уроке полугодия в рамках аудиторного занятия в течение 1 урока. Рекомендуется в 6 полугодии провести итоговый зачет, оценка по которому заносится в свидетельство об окончании школы.

### ***Требования к промежуточной аттестации***

<b>к</b>	<b>Форма промежуточной аттестации / требования</b>	<b>Содержание промежуточной аттестации</b>
	Итоговый контрольный урок - обобщение пройденного понятийного и музыкального материала. Наличие первоначальных знаний и представлений о средствах выразительности, элементах музыкального языка. Наличие умений и навыков: -слуховое восприятие элементов музыкальной речи, интонации; - умение передавать свое впечатление в	Первоначальные знания и представления о некоторых музыкальных явлениях: звук и его характеристики, метр, фактура, кантилена, речитатив, скерцо, соло, тутти, кульминация, диссонанс, консонанс, основные типы интонаций, некоторые танцевальные жанры, инструменты симфонического оркестра. Музыкально-слуховое осознание

<p>словесной характеристике (эпитеты, сравнения);</p> <ul style="list-style-type: none"> <li>- воспроизведение в жестах, пластике, графике, в песенках-моделях ярких деталей музыкальной речи (невербальные формы выражения собственных впечатлений).</li> </ul>	<p>средств выразительности в незнакомых произведениях с ярким программным содержанием:</p> <p>Э.Григ, К.Сен-Санс, детские альбомы П.И.Чайковского, Р.Шумана, И.С.Баха, С.С.Прокофьева, Г.В.Свиридова, Р.К.Щедрина, В.А.Гаврилина.</p>
<p>Итоговый контрольный урок.</p> <p>Наличие первоначальных знаний и музыкально-слуховых представлений о способах развития темы и особенностях музыкально-образного содержания.</p> <p>Наличие первичных умений и навыков:</p> <ul style="list-style-type: none"> <li>- умение охарактеризовать некоторые стороны образного содержания и развития музыкальных интонаций;</li> <li>- умение работать с графическими моделями, отражающими детали музыкального развития в незнакомых произведениях, избранных с учетом возрастных и личностных возможностей учащихся.</li> </ul>	<p>Первоначальные знания и музыкально-слуховые представления:</p> <ul style="list-style-type: none"> <li>- выразительные свойства звуковой ткани, средства создания музыкального образа;</li> <li>- способы развития музыкальной темы (повтор, контраст);</li> <li>- исходные типы интонаций (первичные жанры);</li> <li>- кульминация в процессе развития интонаций.</li> </ul> <p>Осознание особенностей развития музыкальной фабулы и интонаций в музыке, связанной с театральными сценическими жанрами и в произведениях с ярким программным содержанием.</p>
<p>Итоговый контрольный урок (зачет).</p> <p>Наличие первоначальных знаний и музыкально-слуховых представлений о музыкальных жанрах, простых формах, инструментах симфонического оркестра.</p> <p>Наличие умений и навыков:</p> <ul style="list-style-type: none"> <li>- умение передавать свое впечатление в словесной характеристике с опорой на элементы музыкальной речи и средства выразительности;</li> <li>- зрительно-слуховое восприятие особенностей музыкального жанра, формы;</li> <li>- умение работать с графической моделью музыкального произведения, отражающей детали музыкальной ткани и развития интонаций;</li> <li>- навык творческого взаимодействия в</li> </ul>	<p>Первоначальные знания и музыкально-слуховые представления:</p> <ul style="list-style-type: none"> <li>- об исполнительских коллективах;</li> <li>- о музыкальных жанрах;</li> <li>- о строении простых музыкальных форм и способах интонационно-тематического развития.</li> </ul> <p>Музыкально-слуховое осознание и характеристика жанра и формы в произведениях разных стилей:</p> <p>А. Вивальди, И. С. Бах, К. В. Глюк, Ж. Б. Рамо, Г. Ф. Гендель, Д. Скарлатти, Дж. Россини, В. Моцарт, Э. Григ, К. Дебюсси, Н. А. Римский-Корсаков, П. И. Чайковский, А. П. Бородин, А. К. Лядов, С. С. Прокофьев, Б. Бриттен.</p>

*Устный опрос* - проверка знаний в форме беседы, которая предполагает знание выразительных средств (согласно календарно-тематическому плану), владение первичными навыками словесной характеристики.

*Письменные задания* - умение работать с графическими моделями произведений, отражающими детали музыкального развития и выбранными с учетом возрастных и личностных возможностей учащихся.

#### ***Критерии оценки***

«5» - осмысленный и выразительный ответ, учащийся ориентируется в пройденном материале;

«4» - осознанное восприятие музыкального материала, но учащийся не активен, допускает ошибки;

«3» - учащийся часто ошибается, плохо ориентируется в пройденном материале, проявляет себя только в отдельных видах работы.

## **VI. Методическое обеспечение учебного процесса**

### ***Методические рекомендации педагогическим работникам***

Изучение учебного предмета «Слушание музыки» осуществляется в форме мелкогрупповых занятий.

В основу преподавания положена вопросно-ответная (проблемная) методика, дополненная разнообразными видами учебно-практической деятельности.

Наиболее продуктивная форма работы с учащимися младших классов - это уроки - беседы, включающие в себя диалог, рассказ, краткие объяснения, учебно-практические и творческие задания, где слуховое восприятие дополнено, нередко, двигательными действиями. Педагог, добиваясь эмоционального отклика, подводит детей к осмыслению собственных переживаний, использует при этом беседу с учащимися, обсуждение, обмен мнениями. Процесс размышления идет от общего к частному и опять к общему на основе ассоциативного восприятия. Через сравнения, обобщения педагог ведет детей к вопросам содержания музыки.

Программа учебного предмета «Слушание музыки» предполагает наличие многопланового пространства музыкальных примеров. Оно создается при помощи разнообразия форм, жанров, стилевых направлений (в том числе, современной музыки). Учащиеся накапливают слуховой опыт и получают определенную сумму знаний. Однако все формы работы направлены не просто

на знания и накопление информации, а на приобретение умений и навыков музыкально-слуховой деятельности - ключа к пониманию музыкального языка.

В программе учебного предмета «Слушание музыки» заложен интонационный подход в изучении музыкальных произведений. Интонация и в речи, и в музыке является носителем смысла. Путь к глубокому изучению музыкальной ткани и музыкального содержания проходит через интонацию (В.В. Медушевский). Сам процесс непрерывного слухового наблюдения и слежения заключается в способности интонирования мотивов, фраз внутренним слухом. Интонационный слух лежит в основе музыкального мышления.

С целью активизации слухового внимания в программе «Слушание музыки» используются особые методы слуховой работы. Прослушивание музыкальных произведений предваряется работой в определенной форме игрового моделирования. Особенностью данного метода является сочетание всех видов деятельности, идея совместного творчества. Слушание музыки сочетается с практическими заданиями по сольфеджио, теории, с творческими заданиями.

На уроке создаются модели - конструкции, которые иллюстрируют наиболее яркие детали музыкального текста и вызывают множественный ассоциативный ряд. С помощью таких моделей - конструкций обучающимся легче понять и более общие закономерности (характер, герой, музыкальная фабула).

Приемы игрового моделирования:

- отражение в пластике телесно-моторных движений особенностей метроритма, рисунка мелодии, фактуры, артикуляции музыкального текста;
- сочинение простейших мелодических моделей с разными типами интонации;
- графическое изображение фразировки, звукового пространства, интонаций;
- игры-драматизации (песни-диалоги, мимические движения, жесты-позы) с опорой на импровизацию в процессе представления;
- исполнение на инструментах детского оркестра ритмических

аккомпанементов, вариантов оркестровки небольших пьес.

Осваивая программу, учащиеся должны выработать примерный алгоритм слушания незнакомых произведений. В процессе обучения большую роль играют принципы развивающего (опережающего) обучения: поменьше давать готовых определений и строить педагогическую работу так, чтобы вызывать активность детей, подводить к терминам и определениям путем «живого наблюдения за музыкой» (Б. Асафьев). Термины и понятия являются итогом работы с конкретным музыкальным материалом, используются как обобщение слухового опыта, но не предшествуют ему. «Термин должен обобщать уже известное, но не предшествовать неизвестному» (А. Лагутин).

Слушая музыку, учащиеся могут выступать в роли «ученого-наблюдателя» (когда речь идет о элементах музыкального языка), воспринимать ее в формате сопереживания (эпитеты, метафоры), сотворчества. Главным на уроке становится встреча с музыкальным произведением. Сущность слушания музыки можно определить как внутреннее приобщение мира ребенка к миру героя музыки. Каждая деталь музыкального языка может стать центрообразующей в содержании урока, вызвать комплекс ассоциаций и создать условия для эстетического общения и вхождения в образный мир музыки.

## **VII. Материально-технические условия реализации программы**

Материально-технические условия реализации программы «Слушание музыки» должны обеспечивать возможность достижения обучающимися результатов, установленных настоящими Федеральными Государственными требованиями.

Материально-техническая база образовательного учреждения должна соответствовать санитарным и противопожарным нормам, нормам охраны труда. Образовательное учреждение должно соблюдать своевременные сроки текущего и капитального ремонта.

Минимально необходимый для реализации в рамках программы «Слушание музыки» перечень аудиторий и материально-технического обеспечения включает в себя:

- учебные аудитории для мелкогрупповых занятий с роялем/фортепиано;
- учебную мебель (столы, стулья, стеллажи, шкафы);
- наглядно-дидактические средства: наглядные методические пособия, магнитные доски, интерактивные доски, демонстрационные модели (например, макеты инструментов симфонического и народных оркестров);

- электронные образовательные ресурсы: мультимедийное оборудование (компьютер, аудио- и видеотехника, мультимедийные энциклопедии);
- библиотеку, помещения для работы со специализированными материалами (фонотеку, видеотеку, просмотрный видеозал/класс).

Учебные аудитории должны иметь звукоизоляцию.

В образовательном учреждении должны быть созданы условия для содержания, своевременного обслуживания и ремонта музыкальных инструментов.

### **VIII. Список рекомендуемой учебной и методической литературы**

#### *Список методической литературы*

- Асафьев Б. Путеводитель по концертам: Словарь наиболее необходимых терминов и понятий. М., 1978
- Бернштейн Л. Концерты для молодежи. Л., 1991
- Выгодский Л. Психология искусства. М., 1968
- Гилярова Н. Хрестоматия по русскому народному творчеству. 1-2 годы обучения. М., 1996
- Гильченко Н. Слушаем музыку вместе. СПб, 2006
- Газарян С. В мире музыкальных инструментов. М., 1989
- Жаворонюшки. Русские песни, прибаутки, скороговорки, считалки, сказки, игры. Вып. 4. Сост. Г. Науменко. М., 1986
- Книга о музыке. Составители Г. Головинский, М. Ройтерштейн. М., 1988
- Конен В. Дж. Театр и симфония. М., 1975
- Лядов А. Песни русского народа в обработке для одного голоса и фортепиано. М., 1959
- Мазель Л. Строение музыкальных произведений. М., 1979
- Музыкальный энциклопедический словарь. М., 1990
- Назайкинский Е. Логика музыкальной композиции. М., 1982
- Новицкая М. Введение в народоведение. Классы 1 - 2. Родная земля. М., 1997
- Попова Т. Основы русской народной музыки. Учебное пособие для музыкальных училищ и институтов культуры. М., 1977
- Римский-Корсаков Н. 100 русских народных песен. М.-Л., 1951
- Рождественские песни. Пение на уроках сольфеджио. Вып 1. Сост. Г. Ушпикова. М., 1996
- Русское народное музыкальное творчество. Хрестоматия. М., 1958
- Русское народное музыкальное творчество. Хрестоматия. Учебное пособие для музыкальных училищ. Сост. Б. Фраенова. М., 2000
- Русское народное музыкальное творчество. Сост. З. Яковлева. М., 2004
- Скребков С. Художественные принципы музыкальных стилей. М., 1973
- Слушание музыки. Для 1-3 кл. Сост. Г. Ушпикова. СПб, 2008
- Способин И. Музыкальная форма. М., 1972
- Царева Н. Уроки госпожи Мелодии. Методическое пособие. М., 2007
- Яворский Б. Строение музыкальной речи. М., 1908
- Яворский Б. Статьи, воспоминания, переписка. М., 1972

Царева Н. «Уроки госпожи Мелодии». Учебные пособия (с аудиозаписями),  
1,2,3 классы. М., 2007



**Предметная область**  
**ПО.02. ТЕОРИЯ И ИСТОРИЯ МУЗЫКИ**

**учебный предмет**  
**ПО.02.УП.03. МУЗЫКАЛЬНАЯ ЛИТЕРАТУРА**

# Структура программы учебного предмета

## I. Пояснительная записка

- Характеристика учебного предмета, его место и роль в образовательном процессе;
- Срок реализации учебного предмета;
- Объем учебного времени, предусмотренный учебным планом образовательного учреждения на реализацию учебного предмета;
- Форма проведения учебных аудиторных занятий;
- Цель и задачи учебного предмета;
- Обоснование структуры программы учебного предмета;
- Методы обучения;
- Описание материально-технических условий реализации учебного предмета;

## II. Учебно-тематический план

## III. Содержание учебного предмета

- Сведения о затратах учебного времени;
- Годовые требования по классам;

## IV. Требования к уровню подготовки обучающихся

## V. Формы и методы контроля, система оценок

- *Аттестация: цели, виды, форма, содержание;*
- *Критерии оценки промежуточной аттестации в форме экзамена и итоговой аттестации;*
- *Контрольные требования на разных этапах обучения;*

## VI. Шестой год обучения по учебному предмету «Музыкальная литература» (9-й или 6-й класс)

## VII. Методическое обеспечение учебного процесса

- *Методические рекомендации педагогическим работникам;*
- *Рекомендации по организации самостоятельной работы обучающихся;*

## VIII. Список учебной и методической литературы

- *Учебники,*
- *Учебные пособия;*
- *Хрестоматии;*
- *Методическая литература;*
- *Рекомендуемая дополнительная литература.*

## ПОЯСНИТЕЛЬНАЯ ЗАПИСКА

### *1. Характеристика учебного предмета, его место и роль в образовательном процессе*

Программа учебного предмета «Музыкальная литература» разработана на основе и с учетом федеральных государственных требований к дополнительным предпрофессиональным общеобразовательным программам в области музыкального искусства «Фортепиано», «Струнные инструменты», «Духовые и ударные инструменты», «Народные инструменты», «Хоровое пение».

Музыкальная литература – учебный предмет, который входит в обязательную часть предметной области «Теория и история музыки»; выпускной экзамен по музыкальной литературе является частью итоговой аттестации.

На уроках «Музыкальной литературы» происходит формирование музыкального мышления учащихся, навыков восприятия и анализа музыкальных произведений, приобретение знаний о закономерностях музыкальной формы, о специфике музыкального языка, выразительных средствах музыки.

Содержание учебного предмета также включает изучение мировой истории, истории музыки, ознакомление с историей изобразительного искусства и литературы. Уроки «Музыкальной литературы» способствуют формированию и расширению у обучающихся кругозора в сфере музыкального искусства, воспитывают музыкальный вкус, пробуждают любовь к музыке.

Учебный предмет «Музыкальная литература» продолжает образовательно-развивающий процесс, начатый в курсе учебного предмета «Слушание музыки».

Предмет «Музыкальная литература» теснейшим образом взаимодействует с учебным предметом «Сольфеджио», с предметами предметной области «Музыкальное исполнительство». Благодаря полученным теоретическим знаниям и слуховым навыкам обучающиеся овладевают

навыками осознанного восприятия элементов музыкального языка и музыкальной речи, навыками анализа незнакомого музыкального произведения, знаниями основных направлений и стилей в музыкальном искусстве, что позволяет использовать полученные знания в исполнительской деятельности.

## ***2. Срок реализации учебного предмета***

Срок реализации учебного предмета «Музыкальная литература» для детей, поступивших в образовательное учреждение в первый класс в возрасте с шести лет шести месяцев до девяти лет, составляет 5 лет (с 4 по 8 класс).

Срок реализации учебного предмета «Музыкальная литература» для детей, поступивших в образовательное учреждение в первый класс в возрасте с десяти до двенадцати лет, составляет 5 лет (с 1 по 5 класс).

Срок реализации учебного предмета «Музыкальная литература» для детей, не закончивших освоение образовательной программы основного общего образования или среднего (полного) общего образования и планирующих поступление в образовательные учреждения, реализующие основные профессиональные образовательные программы в области музыкального искусства, может быть увеличен на один год.

## ***3. Объем учебного времени, предусмотренный учебным планом образовательного учреждения на реализацию учебного предмета***

<b><i>Год обучения</i></b>	<b><i>1-й</i></b>	<b><i>2-й</i></b>	<b><i>3-й</i></b>	<b><i>4-й</i></b>	<b><i>5-й</i></b>	<b><i>Итого часов</i></b>
<b><i>Форма занятий</i></b>						
Аудиторная (в часах)	33	33	33	33	49,5	181,5
Внеаудиторная (самостоятельная, в часах)	33	33	33	33	33	165

Максимальная учебная нагрузка по предмету «Музыкальная литература» составляет 346,5 часов.

В 9-м (6-м) классе учебная нагрузка распределяется следующим образом:

аудиторная работа - 49,5 часа, самостоятельная (внеаудиторная) работа – 33 часа, максимальная учебная нагрузка – 82,5 часа.

#### **4. Форма проведения учебных аудиторных занятий**

Форма проведения занятий по предмету «Музыкальная литература» – мелкогрупповая, от 4 до 10 человек.

#### **5. Цель и задачи учебного предмета «Музыкальная литература»**

Программа учебного предмета «Музыкальная литература» направлена на художественно-эстетическое развитие личности учащегося.

**Целью** предмета является развитие музыкально-творческих способностей учащегося на основе формирования комплекса знаний, умений и навыков, позволяющих самостоятельно воспринимать, осваивать и оценивать различные произведения отечественных и зарубежных композиторов, а также выявление одаренных детей в области музыкального искусства, подготовка их к поступлению в профессиональные учебные заведения.

**Задачами** предмета «Музыкальная литература» являются:

- формирование интереса и любви к классической музыке и музыкальной культуре в целом;
- воспитание музыкального восприятия: музыкальных произведений различных стилей и жанров, созданных в разные исторические периоды и в разных странах;
- овладение навыками восприятия элементов музыкального языка;
- знания специфики различных музыкально-театральных и инструментальных жанров;
- знания о различных эпохах и стилях в истории и искусстве;
- умение работать с нотным текстом (клавиром, партитурой);
- умение использовать полученные теоретические знания при исполнении музыкальных произведений на инструменте;
- формирование у наиболее одаренных выпускников осознанной мотивации к продолжению профессионального обучения и подготовки их к

вступительным экзаменам в образовательное учреждение, реализующее профессиональные программы.

#### **6. *Обоснование структуры программы учебного предмета***

Обоснованием структуры программы являются ФГТ, отражающие все аспекты работы преподавателя с учеником.

Программа содержит следующие разделы:

- сведения о затратах учебного времени, предусмотренного на освоение учебного предмета;
- распределение учебного материала по годам обучения;
- описание дидактических единиц учебного предмета;
- требования к уровню подготовки обучающихся;
- формы и методы контроля, система оценок;
- методическое обеспечение учебного процесса.

В соответствии с данными направлениями строится основной раздел программы «Содержание учебного предмета».

Учебно-тематический план и содержание учебного предмета «Музыкальная литература» для 9 (6) класса представлены в самостоятельном разделе.

#### **7. *Методы обучения***

Для достижения поставленной цели и реализации задач предмета используются следующие методы обучения:

- словесный (объяснение, рассказ, беседа);
- наглядный (показ, демонстрация, наблюдение);
- практический (упражнения воспроизводящие и творческие).

#### **8. *Описание материально-технических условий реализации учебного предмета***

Материально-технические условия, необходимые для реализации учебного предмета «Музыкальная литература»:

- обеспечение доступом каждого обучающегося к библиотечным фондам, формируемым по полному перечню учебного плана; во время

самостоятельной работы обучающиеся могут быть обеспечены доступом к сети Интернет;

- укомплектование библиотечного фонда печатными и/или электронными изданиями основной и дополнительной учебной и учебно-методической литературы, а также изданиями музыкальных произведений, специальными хрестоматийными изданиями, партитурами, клавирами оперных, хоровых и оркестровых произведений в объеме, соответствующем требованиям программы;

- наличие фонотеки, укомплектованной аудио- и видеозаписями музыкальных произведений, соответствующих требованиям программы;

- обеспечение каждого обучающегося основной учебной литературой;

- наличие официальных, справочно-библиографических и периодических изданий в расчете 1-2 экземпляра на каждые 100 обучающихся.

Учебные аудитории, предназначенные для реализации учебного предмета «Музыкальная литература», оснащаются пианино или роялями, звукотехническим оборудованием, видеооборудованием, учебной мебелью (досками, столами, стульями, стеллажами, шкафами) и оформляются наглядными пособиями, имеют звукоизоляцию.

## **I. УЧЕБНО-ТЕМАТИЧЕСКИЙ ПЛАН**

Для учащихся 4 класса (освоивших курс учебного предмета «Слушание музыки в 1-3 классах») содержание тем первого года обучения раскрывается с учетом полученных знаний, умений, навыков.

Предлагаемые музыкальные примеры для прослушивания в классе могут быть дополнены или заменены другими по выбору преподавателя, в зависимости от сложившихся педагогических традиций и методической целесообразности.

### **1 год обучения**

#### **1 четверть**

<b>Тема</b>	<b>Количество часов</b>
-------------	-------------------------

Введение. Место музыки в жизни человека	1
Содержание музыкальных произведений	2
Выразительные средства музыки	2
Состав симфонического оркестра	1
Тембры певческих голосов	1
Контрольный урок	1

## 2 четверть

Тема	Количество часов
Понятие жанра в музыке. Основные жанры – песня, марш, танец	2
Песня. Куплетная форма в песнях	2
Марш, танец. Трехчастная форма в маршах и танцах	3
Контрольный урок	1

## 3 четверть

Тема	Количество часов
Народная песня в произведениях русских композиторов. Сборники русских народных песен. Музыкальные жанры: вариации, квартет, концерт, сюита	4
Программно-изобразительная музыка	2
Музыка в театре (раздел «Музыка в драматическом театре»)	2
Повторение	1
Контрольный урок	1

## 4 четверть

Тема	Количество часов
Музыка в театре (раздел «Балет»)	2
Музыка в театре (раздел «Опера»)	4
Повторение	1
Контрольный урок	1
Резервный урок	1



## 5 класс – 6 класс «Музыкальная литература зарубежных стран»

### 2 год обучения

#### **1 четверть**

<b>Тема</b>	<b>Количество часов</b>
История развития музыки от Древней Греции до эпохи барокко	1
Музыкальная культура эпохи барокко, итальянская школа	1
И.С.Бах. Жизненный и творческий путь	1
Органное сочинения	1
Клавирная музыка. Инвенции	1
Хорошо темперированный клавир	1
Сюиты	1
Контрольный урок	1

#### **2 четверть**

<b>Тема</b>	<b>Количество часов</b>
Современники И.С.Баха. Г. Ф. Гендель	1
Классицизм, возникновение и обновление инструментальных жанров и форм, опера	2
Й. Гайдн. Жизненный и творческий путь	1
Симфония Ми-бемоль мажор	2
Контрольный урок	1

#### **3 четверть**

<b>Тема</b>	<b>Количество часов</b>
И. Гайдн. Клавирное творчество	2
В.А.Моцарт. Жизненный и творческий путь	1
Симфония соль-минор	2
«Свадьба Фигаро»	1
Соната Ля-мажор, другие клавирные сочинения	1

Л. ван Бетховен. Жизненный и творческий путь	1
Контрольный урок	1

#### 4 четверть

Тема	Количество часов
Патетическая соната	2
«Эгмонт»	1
Симфония до-минор	2
Классический сонатно-симфонический цикл (повторение)	1
Контрольный урок	1
Резервный урок	1

### 3 год обучения

#### 1 четверть

Тема	Количество часов
Вводный урок	1
Романтизм в музыке	1
Ф.Шуберт. Жизненный и творческий путь	1
Песни	1
Фортепианные сочинения	1
«Неоконченная» симфония	1
Вокальные циклы	1
Контрольный урок	1

#### 2 четверть

Тема	Количество часов
Ф.Шопен. Жизненный и творческий путь	1
Мазурки и полонезы	1

Прелюдии, этюды	1
Вальсы, ноктюрны	1
Композиторы-романтики первой половины 19 века (обзор)	1
Европейская музыка XIX века (обзор)	1
Контрольный урок	1

**«Музыкальная литература русских композиторов»**

**3 четверть**

<b>Тема</b>	<b>Количество часов</b>
Вводный урок	1
Русская церковная музыка, нотация, жанры и формы	1
Музыкальная культура XVIII века, творчество Д.С.Бортнянского, М.С.Березовского и др.	1
Культура начала XX века. Романсы. Творчество А.А.Алябьева, А.Л.Гурилева, А.Е.Варламова	1
М.И.Глинка. Биография	1
«Иван Сусанин»	4
Контрольный урок	1

**4 четверть**

<b>Тема</b>	<b>Количество часов</b>
Романсы	1
Симфонические сочинения	1
А.С.Даргомыжский. Биография	1
Романсы	1
«Русалка»	1
Повторение пройденного материала	1
Контрольный урок	1

Резервный урок	1
----------------	---

#### **4 год обучения**

##### **1 четверть**

<b>Тема</b>	<b>Количество часов</b>
Русская культура 60-х годов XIX века. Деятельность и творчество М.А.Балакирева	2
А.П.Бородин. Биография. Романсы	1
«Князь Игорь»	4
Контрольный урок	1

##### **2 четверть**

<b>Тема</b>	<b>Количество часов</b>
«Богатырская» симфония	1
М.П.Мусоргский. Биография. Песни	1
«Борис Годунов»	4
«Картинки с выставки»	1
Контрольный урок	1

##### **3 четверть**

<b>Тема</b>	<b>Количество часов</b>
Н.А.Римский-Корсаков. Биография	1
«Шехерезада»	2
«Снегурочка»	4
Романсы	1
П.И.Чайковский. Биография	1
Контрольный урок	1

##### **4 четверть**

<b>Тема</b>	<b>Количество часов</b>
Первая симфония «Зимние грезы»	2
«Евгений Онегин»	4
Повторение пройденного	1
Контрольный урок	1
Резервный урок	1

**«Отечественная музыкальная литература XX века»**

**5 год обучения**

**1 четверть**

<b>Тема</b>	<b>Количество часов</b>
Русская культура конца 19 – начала 20 века	1,5
Творчество С.И.Танеева	1,5
Творчество А.К.Лядова	1,5
Творчество А.К. Глазунова	1,5
С.В.Рахманинов. Биография. Романсы	1,5
А.Н.Скрябин. Биография. Фортепианные сочинения	1,5
Контрольный урок	1,5

**2 четверть**

<b>Тема</b>	<b>Количество часов</b>
А.Н.Скрябин. Симфоническое творчество	1,5
И.Ф.Стравинский. Биография. «Русские сезоны»	1,5
«Жар-птица», «Петрушка»	1,5
Отечественная музыкальная культура 20-30-х годов XX века	1,5
С.С.Прокофьев. Биография	1,5

«Александр Невский»	3
Контрольный урок	1,5

### 3 четверть

Тема	Количество часов
С.С.Прокофьев. Седьмая симфония	1,5
«Золушка»	1,5
«Ромео и Джульетта»	3
Д.Д.Шостакович. Биография	1,5
Седьмая симфония	3
Квintет соль-минор	1,5
«Казнь Степана Разина»	1,5
Контрольный урок	1,5

### 4 четверть

Тема	Количество часов
А.И.Хачатурян. Творческий путь	1,5
Г.В.Свиридов. Творческий путь	1,5
60-годы XX века, творчество Р.К.Щедрина	1,5
Творчество А.Г.Шнитке и С.А.Губайдулиной	1,5
Творчество Э.Денисова и Гаврилина	1,5
Повторение пройденного	1,5
Контрольный урок	1,5
Резервный урок	1,5

## **II. СОДЕРЖАНИЕ УЧЕБНОГО ПРЕДМЕТА**

### **Первый год обучения**

Первый год обучения музыкальной литературе тесно связан с учебным

предметом «Слушание музыки». Его задачи – продолжая развивать и совершенствовать навыки слушания музыки и эмоциональной отзывчивости на музыку, познакомить учащихся с основными музыкальными жанрами, музыкальными формами, сформировать у них навыки работы с учебником и нотным материалом, умение рассказывать о характере музыкального произведения и использованных в нем элементах музыкального языка.

Для тех учеников, которые поступили в детскую школу искусств в первый класс в возрасте от десяти до двенадцати лет, изучение музыкальной литературы начинается с 1 класса. Учитывая, что эти учащиеся не имеют предварительной подготовки по учебному предмету «Слушание музыки», педагог может уделить большее внимание начальным темам «Музыкальной литературы», посвященным содержанию музыкальных произведений, выразительным средствам музыки.

Содержание первого года изучения «Музыкальной литературы» дает возможность закрепить знания, полученные детьми на уроках «Слушания музыки», на новом образовательном уровне. Обращение к знакомым ученикам темам, связанным с содержанием музыкальных произведений, выразительными средствами музыки, основными музыкальными жанрами позволяет ввести новые важные понятия, которые успешно осваиваются при возвращении к ним на новом материале.

#### **Введение. Место музыки в жизни человека**

Музыка «серьезная» и «легкая». Музыкальные впечатления учеников – посещение театров, концертов. Понятия «народная», «церковная», «камерная», «концертная», «театральная», «эстрадная», «военная» музыка.

#### ***Содержание музыкальных произведений***

Воплощение в музыке образов природы, сказочных образов, чувств и характера человека, различных событий. Содержание музыки столь же богато, как и содержание других видов искусств, но раскрывается оно с помощью музыкальных средств. Как работать с нотными примерами в учебнике музыкальной литературы.

#### ***Прослушивание произведений:***

П.И.Чайковский «Осенняя песнь» из цикла «Времена года»,  
Д.Россини «Буря» из оперы «Севильский цирюльник»,  
Н.А.Римский-Корсаков «Три чуда» из оперы «Сказка о царе Салтане», «Сеча при Керженце» из оперы «Сказание о невидимом граде Китеже и деве Февронии»,  
М.П.Мусоргский «Балет невылупившихся птенцов», «Тюильрийский сад» из цикла «Картинки с выставки»,  
Р.Шуман «Пьеро», «Арлекин», «Флорестан», «Эвзебий» из цикла «Карнавал»,  
К.Сен-Санс «Кенгуру», «Слон», «Лебедь» из цикла «Карнавал животных»,  
С.С.Прокофьев «Нам не нужна война» из оратории «На страже мира».

### *Выразительные средства музыки*

---

Основные выразительные средства музыкального языка (повторение).  
Понятия: мелодия (кантилена, речитатив), лад (мажор, минор, специальные лады – целотонная гамма, гамма Римского-Корсакова), ритм (понятие ритмическое остинато), темп, гармония (последовательность аккордов, отдельный аккорд), фактура (унисон, мелодия и аккомпанемент, полифония, аккордовое изложение), регистр, тембр.

#### *Прослушивание произведений*

М.И.Глинка «Патриотическая песнь»,  
Ф.Шуберт «Липа»,  
М.И.Глинка Речитатив из арии Сусанина («Иван Сусанин», 4 действие),  
Ф.Шопен Ноктюрн для фортепиано Ми-бемоль мажор,  
С.С.Прокофьев «Сказочка», «Дождь и радуга» из цикла «Детская музыка».

### *Состав симфонического оркестра*

Четыре основные группы инструментов симфонического оркестра.  
Принципы записи произведения для оркестра (партитура). Тембры инструментов.

#### *Прослушивание произведений*

С.С.Прокофьев «Петя и волк»,  
Б.Бриттен «Вариации и fuga на тему Перселла» («Путеводитель по оркестру»).



## ***Тембры певческих голосов***

Голоса певцов-солистов и голоса в хоре. Виды хоров. Различный состав хора. Тембр певческого голоса и характер героя в музыкальном спектакле.

### *Прослушивание произведений*

Н.А.Римский-Корсаков. Фрагменты из оперы «Садко» (песня Садко, Колыбельная Волховы, сцена в подводном царстве) или другого произведения по выбору преподавателя.

### *Понятие жанра в музыке. Основные жанры – песня, марш, танец (повторение)*

---

Понятие о музыкальных жанрах. Вокальные и инструментальные жанры. Песенность, маршевость, танцевальность.

### ***Песня. Куплетная форма в песнях***

Причины популярности жанра песни. Народная песня; песня, сочиненная композитором; «авторская» песня. Воплощение различных чувств, настроений, событий в текстах и музыке песен. Строение песни (куплетная форма). Понятия «запев», «припев», «вступление», «заклучение», «проигрыш», «вокализ», «а капелла».

### *Прослушивание произведений*

Русская народная песня «Дубинушка»,

И.О.Дунаевский «Марш веселых ребят», «Моя Москва»,

А.В.Александров «Священная война»,

Д.Ф.Тухманов «День Победы»,

А.И.Островский «Пусть всегда будет солнце»,

Д.Д.Шостакович «Родина слышит»,

Песни современных композиторов, авторские песни по выбору преподавателя.

### *Марш, танец. Трехчастная форма в маршах и танцах*

---

Связь музыки с движением. Отличия марша и танца. Разновидности марша (торжественные, военно-строевые, спортивные, траурные, походные, детские, песни-марши). Танец как пластический вид искусства и как

музыкальное произведение. Народное происхождение большинства танцев. Исторические, бальные, современные танцы. Музыкальные особенности марша, проявляющиеся в темпе, размере, ритме, фактуре, музыкальном строении. Характерные музыкальные особенности различных танцев (темп, размер, особенности ритма, аккомпанемента).

Понятие трехчастная форма с репризой (первая часть - основная тема, середина, реприза).

#### *Прослушивание произведений*

С.С.Прокофьев Марш из сборника «Детская музыка»,  
Ф.Мендельсон Песня без слов № 27, «Свадебный марш» из музыки к комедии В.Шекспира «Сон в летнюю ночь»,  
Д.Верди Марш из оперы «Аида»,  
В.П.Соловьев-Седой «Марш нахимовцев»,  
П.И.Чайковский Камаринская из «Детского альбома», Трепак из балета «Щелкунчик»,  
А.С.Даргомыжский «Малороссийский казачок»,  
А.Г.Рубинштейн «Лезгинка» из оперы «Демон»,  
Э.Григ «Норвежский танец» Ля мажор,  
Л.Боккерини Менуэт,  
Д.Скарлатти Гавот,  
К.Вебер Вальс из оперы «Волшебный стрелок»,  
Б.Сметана Полька из оперы «Проданная невеста»,  
Г.Венявский Мазурка для скрипки и фортепиано,  
М.К.Огиньский Полонез ля минор,  
Р.М.Глиэр Чарльстон из балета «Красный мак».

Народная песня в произведениях русских композиторов.

Сборники русских народных песен.

Музыкальные жанры: вариации, квартет, концерт, сюита

---

Понятие «музыкальный фольклор» (вокальный и инструментальный), аранжировка, обработка. Жанры народных песен, сборники народных песен

М.А.Балакирева, Н.А.Римского-Корсакова, П.И.Чайковского. Значение сборников народных песен. Цитирование народных мелодий в произведениях композиторов, близость музыкального языка русских композиторов народной песне. Знакомство с музыкальной формой вариаций, варьированными куплетами. Жанры «квартет», «концерт», «сюита».

#### *Прослушивание произведений*

Народные песни «Эй, ухнем», «Как за речкою, да за Дарьею», «Среди долины ровныя»,

М.И.Глинка Вариации на русскую народную песню «Среди долины ровныя»,

М.П.Мусоргский Песня Марфы из оперы «Хованщина»,

Н.А.Римский-Корсаков Песня Садко с хором из оперы «Садко»,

П.И.Чайковский II часть из Первого струнного квартета, финал Первого концерта для фортепиано с оркестром,

А.К.Лядов 8 русских народных песен для оркестра.

#### *Программно-изобразительная музыка*

---

Понятия «программная музыка», «звукоизобразительность», «звукоподражание». Роль названия и литературного предисловия в программной музыке. Понятие цикла в музыке.

#### *Прослушивание произведений*

А.К.Лядов «Кикимора» (фрагмент),

Л.ван Бетховен Симфония №6 «Пасторальная», 2 часть (фрагмент),

П.И.Чайковский «На тройке» из цикла «Времена года»,

М.П.Мусоргский «Избушка на курьих ножках» из цикла «Картинки с выставки»,

С.С.Прокофьев Сюита «Зимний костер»

#### *Музыка в театре*

---

Театр как вид искусства. Театральные жанры. Различная роль музыки в музыкальном и драматическом театре.

#### *Музыка в драматическом театре*

---

Значение музыки в драматическом спектакле. Как создается музыка к драматическому спектаклю, какие музыкальные жанры могут быть использованы. Знакомство с произведением Г.Ибсена «Пер Гюнт» и музыкой Э.Грига к этому спектаклю. Сюиты Э.Грига, составленные композитором из отдельных номеров музыки к драме. Подробный разбор пьес первой сюиты и «Песни Сольвейг».

*Прослушивание произведений*

Э.Григ «Утро», «Смерть Озе», «Танец Анитры», «В пещере горного короля», «Песня Сольвейг».

### *Балет*

---

Особенности балета как театрального вида искусств. Значение танца и пантомимы в балете. Значение музыки в балете. П.И.Чайковский - создатель русского классического балета. Балет «Щелкунчик» - сюжет, содержание, построение балета. Дивертисмент. Подробный разбор Марша и танцев дивертисмента. Новый инструмент в оркестре – челеста.

*Прослушивание произведений*

П.И.Чайковский «Марш», «Арабский танец», «Китайский танец», «Танец пастушков», «Танец феи Драже» из балета «Щелкунчик»

### *Опера*

Опера как синтетический вид искусства, соединяющий театр и музыку, пение и танец, игру актеров и сценическое оформление. Ведущая роль музыки в опере.

Содержание оперы, оперные сюжеты: исторические, бытовые, сказочные, лирические. Понятие «либретто оперы». Структура оперы: действия, картины. Роль оркестра в опере, значение увертюры. Сольные номера в опере (разновидности), виды ансамблей, различные составы хора, самостоятельные оркестровые фрагменты.

Разбор содержания и построения оперы М.И.Глинки «Руслан и Людмила». Разбор отдельных номеров из оперы. Понятия «канон», «рондо», «речитатив», «ария», «ариозо».

*Прослушивание произведений*

М.И.Глинка. Фрагменты оперы «Руслан и Людмила»: увертюра, Вторая песня Баяна, Сцена похищения Людмилы из 1 д., Ария Фарлафа, Ария Руслана из 2 д., персидский хор из 3 д., Ария Людмилы, Марш Черномора, Восточные танцы из 4 д., хор «Ах ты, свет Людмила» из 5 д.

### **«МУЗЫКАЛЬНАЯ ЛИТЕРАТУРА ЗАРУБЕЖНЫХ СТРАН»** **(второй и третий годы обучения)**

Второй и третий год обучения музыкальной литературе являются базовыми для формирования у учащихся знаний о музыкальных жанрах и формах. Важной задачей становится развитие исторического мышления: учащиеся должны представлять себе последовательную смену культурных эпох, причем не только в мире музыки, но и в других видах искусства. Главная задача предмета состоит в том, чтобы интересы учеников в итоге становились шире заданного минимума, чтобы общение с музыкой, историей, литературой, живописью стали для них необходимостью.

Благодаря увеличению сроков освоения учебного предмета «Музыкальная литература», предусмотренному федеральными государственными требованиями, появляется возможность увеличить время на изучение «Музыкальной литературы зарубежных стран» - 2-й год обучения и первое полугодие 3-го года обучения. В центре внимания курса находятся темы «Жизнь и творчество» И.С.Баха, И.Гайдна, В.А.Моцарта, Л. ван Бетховена, Ф.Шуберта, Ф.Шопена. Каждая из этих тем предполагает знакомство с биографией композитора, с особенностями его творческого наследия, подробный разбор и прослушивание нескольких произведений. В списке музыкальных произведений также приводятся варианты сочинений композиторов, данные для более широкого ознакомления, которые можно использовать на биографических уроках или рекомендовать ученикам для самостоятельного прослушивания. Остальные темы курса являются ознакомительными, в них представлен обзор определенной эпохи и упомянуты наиболее значительные явления в музыкальной жизни.

*История развития музыки от Древней Греции до эпохи барокко.* Курс начинается с ознакомления учеников с музыкальной культурой Древней

Греции. История возникновения нотного письма, Гвидо Аретинский. Изучение сведений о музыке (инструментах, жанрах, формах и т.д.) Средневековья и Ренессанса.

*Для ознакомления* рекомендуется прослушивание небольших фрагментов танцевальной и вокальной музыки мастеров эпохи Возрождения (О. ди Лассо, К.Монтеверди, М.Преториус, К.Жанекен и т.д.).

**Музыкальная культуры эпохи барокко, итальянская школа.** Значение инструментальной музыки в эпоху барокко. Возникновение оперы. Краткая характеристика творчества Вивальди.

*Для ознакомления* рекомендуется прослушивание одного из концертов из цикла «Времена года»

**Иоганн Себастьян Бах.** Жизненный и творческий путь. Работа Баха органистом, придворным музыкантом, кантором в разных городах Германии. Ознакомление с историей Реформации. Специфика устройства органа, клавесина, клавикорда. Принципы использования органной музыки в церковной службе. Инвенции. Уникальное учебное пособие для начинающих исполнителей на клавире Хорошо темперированный клавир – принцип организации цикла. Проблема соотношения прелюдии и фуги. Специфика организации полифонической формы (тема, противосложение, интермедия и т.д.). Инструментальные сюиты – история формирования цикла, обязательные и дополнительные танцы.

*Прослушивание произведений*

Хоральная прелюдия фа минор, Токката и фуга ре минор для органа,  
Двухголосные инвенции До мажор, Фа мажор,  
Прелюдия и фуга до минор из 1 тома ХТК,  
Французская сюита до минор.

*Для ознакомления*

Хоральная прелюдия Ми-бемоль мажор,  
Трехголосная инвенция си минор,  
Прелюдия и фуга До мажор из 1 тома ХТК,  
Фрагменты сюит, партит, сонат для скрипки и для виолончели соло.

**Современники И.С.Баха: Г.Ф.Гендель.** Краткое изложение биографии Г.Ф.Генделя. Влияние итальянской школы на его творчество, основные жанры. Для ознакомления рекомендуется прослушивание отрывков из оперного наследия Г.Ф.Генделя или его концертов.

**Классицизм, возникновение и обновление инструментальных жанров и форм, опера.** Основные принципы нового стилевого направления. Сонатный цикл и симфонический цикл, их кардинальное отличие от предшествующих жанров и форм. Переосмысление драматургии формы произведения. Состав симфонического оркестра. Мангеймская школа. Венские классики. Великая французская революция. Французские энциклопедисты. Реформа оперного жанра. Творчество Х.В.Глюка, суть его реформы – драматизация музыкального спектакля.

Для ознакомления рекомендуется прослушивание отрывков из оперы Глюка «Орфей» (Хор из 1 д., сцена с фуриями из 2 д., ария «Потерял я Эвридику»)

**Йозеф Гайдн.** Жизненный и творческий путь. Вена – «музыкальный перекресток» Европы. Судьба придворного музыканта. Поездка в Англию. Ознакомление со спецификой строения сонатно-симфонического цикла на примере симфонии Ми-бемоль мажор (1 часть – сонатная форма, 2 часть - двойные вариации, 3 часть - менуэт, финал). Эволюция клавирной музыки. Строение классической сонаты. Подробный разбор строения и тонального плана сонатной формы

*Прослушивание произведений*

Симфония Ми-бемоль мажор (все части),

Сонаты Ре мажор и ми минор,

*Для ознакомления*

«Прощальная» симфония, финал.

**Вольфганг Амадей Моцарт.** Жизненный и творческий путь. «Чудо-ребенок», поездка в Италию, трудности устройства, разрыв с зальцбургским архиепископом. Венский период жизни и творчества. Основные жанры творчества. Симфоническое творчество В.А.Моцарта. Лирико-драматический

характер симфонии соль-минор. Опера «Свадьба Фигаро» - сравнение с первоисточником Бомарше. Функция увертюры. Сольные характеристики главных героев. Клавирное творчество В.А.Моцарта.

*Прослушивание произведений*

Симфония соль минор (все части),

Опера «Свадьба Фигаро» - увертюра, Ария Фигаро, две арии Керубино, ария Сюзанны (по выбору преподавателя),

Соната Ля мажор.

*Для ознакомления*

Увертюры к операм «Дон Жуан», «Волшебная флейта»,

«Реквием» - фрагменты

**Людвиг ван Бетховен.** Жизненный и творческий путь. Юность в Бонне. Влияние идей Великой французской буржуазной революции на мировоззрение и творчество Л. Ван Бетховена. Жизнь в Вене. Трагедия жизни – глухота. Основные жанры творчества. Фортепианные сонаты, новый стиль пианизма. «Патетическая» соната. Принципы монотематизма в Симфонии №5 до-минор. Изменение жанра в структуре симфонического цикла - замена менуэта на скерцо. Программный симфонизм, театральная музыка к драме И.В.Гете «Эгмонт».

*Прослушивание произведений*

Соната №8 «Патетическая»,

Симфония №5 до минор,

Увертюра из музыки к драме И.В.Гете «Эгмонт».

*Для ознакомления*

Соната для фортепиано №14, 1 ч.,

Соната для фортепиано №23, 1ч.,

Симфония № 9, финал,

Симфония № 6 «Пасторальная».

**Романтизм в музыке.** Новый стиль, новая философия, условия и предпосылки возникновения. Новая тематика, новые сюжеты – природа, фантастика, история, лирика, тема одиночества, романтический герой. Новые



жанры – фортепианная и вокальная миниатюра, циклы песен, пьес.

*Для ознакомления:*

Ф.Мендельсон «Песни без слов» (по выбору преподавателя), Концерт для скрипки с оркестром, 1 часть.

**Франц Шуберт.** Жизненный и творческий путь. Возрастание значимости вокальной миниатюры в творчестве композиторов-романтиков. Песни, баллады и вокальные циклы Шуберта, новаторство в соотношении мелодии и сопровождения, внимание к поэтическому тексту, варьированные куплеты, сквозное строение. Новые фортепианные жанры – экспромты, музыкальные моменты. Новая трактовка симфонического цикла, специфика песенного тематизма в симфонической музыке («Неоконченная» симфония).

*Прослушивание произведений*

Песни «Маргарита за прялкой», «Лесной царь», «Форель», «Серенада», «Аве Мария», песни из циклов «Прекрасная мельничиха», «Зимний путь» (на усмотрение преподавателя),

Экспромт Ми-бемоль мажор, Музыкальный момент фа минор,

Симфония № 8 «Неоконченная».

*Для ознакомления*

Вальс си минор,

Военный марш.

**Фредерик Шопен.** Жизненный и творческий путь. Юность в Польше, жизнь в Париже, Ф.Шопен как выдающийся пианист. Специфика творческого наследия – преобладание фортепианных произведений. Национальные «польские» жанры – мазурки и полонезы; разнообразие их типов. Прелюдия – новая разновидность фортепианной миниатюры, цикл прелюдий Ф.Шопена, особенности его строения. Новая трактовка прикладных, «неконцертных» жанров – вальсов, этюдов. Жанр ноктюрна в фортепианной музыке, родоначальник жанра – Джон Фильд.

*Прослушивание произведений*

Мазурки До мажор, Си-бемоль мажор, ля минор,

Полонез Ля мажор,

Прелюдии ми минор, Ля мажор, до минор,  
Вальс до-диез минор,  
Этюды Ми мажор и до минор «Революционный»,  
Ноктюрн фа минор.

*Для ознакомления*

Баллада № 1,  
Ноктюрн Ми-бемоль мажор,  
Полонез Ля-бемоль мажор.

***Композиторы-романтики первой половины XIX века.*** Значение национальных композиторских школ. Творчество (исполнительское и композиторское) Ф.Листа. Р.Шуман – композитор и музыкальный критик. Музыкальное и теоретическое наследие Г.Берлиоза.

Для ознакомления предлагается прослушивание рапсодий Ф.Листа, отрывков из «Фантастической» симфонии Г.Берлиоза, номеров из «Фантастических пьес» или вокальных циклов Р.Шумана.

***Европейская музыка в XIX веке.*** Разные пути развития оперного жанра. Творчество Д.Верди и Р.Вагнера. Инструментальная музыка Германии и Австрии (И.Брамс). Французская композиторская школа (Ж.Бизе, С.Франк и др.).

Для ознакомления предлагается прослушивание номеров из опер Д.Верди («Травиата», «Аида», «Риголетто») и Р.Вагнера («Лоэнгрин», «Летучий голландец», «Валькирия») на усмотрение преподавателя.

## **МУЗЫКАЛЬНАЯ ЛИТЕРАТУРА РУССКИХ КОМПОЗИТОРОВ**

### **(третий-четвертый годы обучения)**

Данный раздел учебного предмета «Музыкальная литература», посвященный отечественной музыке XIX-XX веков, – ключевой в курсе. Он имеет как познавательное, так и воспитательное значение для школьников подросткового возраста. В данной программе изучению русской музыкальной литературе отводится второе полугодие 6 класса и весь 7 класс.

***Русская церковная музыка, нотация, жанры и формы.*** Уникальная

история формирования русской культуры в целом и музыкальной в частности. Особенности нотации (крюки и знамена). Профессиональная музыка – церковная. Приоритет вокального начала.

Для ознакомления предлагается прослушивание любых образцов знаменного распева, примеров раннего многоголосия (стихир, тропарей и кондаков).

*Музыкальная культура XVIII века. Творчество Д.С.Бортнянского, М.С.Березовского* и других. Краткий экскурс в историю государства российского XVII – начала XVIII века. Раскол. Реформы Петра Великого. Новые эстетические нормы русской культуры. Жанры канта, партесного концерта. Возрастание роли инструментальной музыки. Возникновение русской оперы.

Для ознакомления предлагается прослушивание частей хоровых концертов, увертюр из опер Д.С.Бортнянского и М.С.Березовского; русских кантов.

*Культура начала XIX века. Романсы. Творчество А.А.Алябьева, А.Е.Гурилева, А.Л.Варламова.* Формирование традиций домашнего музицирования. Романтизм и сентиментализм в русской поэзии и вокальной музыке. Формирование различных жанров русского романса: элегия, русская песни, баллада, романсы «о дальних странах», с использованием танцевальных жанров.

*Прослушивание произведений*

А.А.Алябьев «Соловей»,

А.Л.Варламов «Красный сарафан», «Белеет парус одинокий»,

А.Е.Гурилев «Колокольчик».

*Для ознакомления*

А.А.Алябьев «Иртыш»,

А.Е.Гурилев «Домик-крошечка»,

другие романсы по выбору преподавателя.

*Михаил Иванович Глинка.* Жизненный и творческий путь. Обучение в Италии, Германии. Зарождение русской музыкальной классики. Создание двух опер. Поездки во Францию, Испанию. Создание одночастных симфонических программных увертюр. Эпоха Глинки: современники композитора.

Опера «Жизнь за царя» или «Иван Сусанин». Общая характеристика; композиция оперы. Музыкальные характеристики героев: русских и поляков. Различные виды сольных сцен (ария, каватина, песня, романс). Хоровые сцены. Понятия «интродукция», «эпилог». Танцы как характеристика поляков. Повторяющиеся темы в опере, их смысл и значение.

Романсы Глинки – новое наполнение жанра, превращение романса в особый жанр камерной вокальной миниатюры. Роль русской поэзии, внимание к поэтическому тексту. Роль фортепианной партии в романсах. Разнообразие музыкальных форм.

Симфонические сочинения Глинки – одночастные программные симфонические миниатюры. Национальный колорит испанских увертюр. «Камаринская»: уникальная роль в становлении русской симфонической школы. «Вальс-фантазия».

#### *Прослушивание произведений*

«Иван Сусанин» («Жизнь за царя») 1 д.: Интродукция, Каватина и рондо Антонида, трио «Не томи, родимый»; 2 д.: Полонез, Краковяк, Вальс, Мазурка; 3 д.: Песня Вани, сцена Сусанина с поляками, Свадебный хор, Романс Антонида; 4 д.: ария Сусанина; Эпилог: хор «Славься».

Романсы: «Жаворонок», «Попутная песня», «Я помню чудное мгновенье».

Симфонические произведения: «Камаринская», «Вальс-фантазия».

#### *Для ознакомления*

Увертюра к опере «Руслан и Людмила»,

«Арагонская хота».

Романсы «Я здесь, Инезилья», «В крови горит огонь желанья», «Венецианская ночь» и др. по выбору преподавателя.

**Александр Сергеевич Даргомыжский.** Жизненный и творческий путь. Значение дружбы с Глинкой. Новые эстетические задачи. Поиск выразительности музыкального языка, отношение к литературному тексту, передача в музыке интонаций разговорной речи.

Социально-обличительная тематика в вокальных сочинениях.

Опера в творчестве композитора, особенности музыкального языка в

операх «Русалка», «Каменный гость». Психологизм образа Мельника, жанровые хоровые сцены, портретная характеристика Князя.

Вокальная миниатюра – появление новых жанров и тем (драматическая песня, сатирические сценки).

*Прослушивание произведений*

Вокальные произведения: «Старый капрал», «Мне грустно», «Титулярный советник» «Мне минуло шестнадцать лет».

Опера «Русалка»: ария Мельника из 1 д. и сцена Мельника из 3 д., хор из 2 д. «Сватушка» и хоры русалок из 3 д., Песня Наташи из 2 д., Каватина Князя из 3 д.

*Для ознакомления*

Романсы и песни «Ночной зефир», «Мельник» и другие по выбору преподавателя.

***Русская культура 60-х годов XIX века. Деятельность и творчество М.А.Балакирева.*** Общественно-политическая жизнь в 60-е годы. Расцвет литературы и искусства. «Западники» и славянофилы. Расцвет русской музыкальной классики во второй половине XIX века, ее великие представители. Изменения в музыкальной жизни столиц. Образование РМО, открытие консерваторий, Бесплатная музыкальная школа. А.Н.Серов и В.В.Стасов, Антон и Николай Рубинштейны, М.А.Балакирев и «Могучая кучка».

Для ознакомления возможно прослушивание фрагментов оперы А.Рубинштейна «Демон», фортепианной фантазии М.А.Балакирева «Исламей» или других произведений на усмотрение преподавателя.

***Александр Порфирьевич Бородин.*** Жизненный и творческий путь. Многогранность личности А.П.Бородина. Научная, общественная деятельность, литературный талант.

Опера «Князь Игорь» - центральное произведение композитора. Композиция оперы. Понятие «пролог», «финал» в опере. Русь и Восток в музыке оперы. Музыкальные характеристики героев в сольных сценах (князь Игорь, Галицкий, хан Кончак, Ярославна). Хоровые сцены в опере. Место и роль «Половецких плясок».

Романсы А.П.Бородина. Глубокая лирика, красочность гармоний. Роль текста, фортепианной партии.

Симфоническое наследие А.П.Бородина, формирование жанра русской симфонии в 60-х годах XIX века. «Богатырская» симфония.

*Прослушивание произведений*

Опера «Князь Игорь»: пролог, хор народа «Солнцу красному слава», сцена затмения; 1 д.: песня Галицкого, ариозо Ярославны, хор девушек «Мы к тебе, княгиня», хор бояр «Мужайся, княгиня», 2 д.: каватина Кончаковны, ария Игоря, ария Кончака, Половецкие пляски, 4 д.: Плач Ярославны, хор поселян.

Романсы «Спящая княжна», «Для берегов Отчизны»,

Симфония №2 «Богатырская».

*Для ознакомления*

Квартет №2, 3 часть «Ноктюрн».

***Модест Петрович Мусоргский. Жизненный и творческий путь.***

Социальная направленность, историзм и новаторство творчества М.П.Мусоргского. Судьба наследия композитора, редакции его сочинений.

«Борис Годунов», история создания, редакции оперы, сложности постановки. Идейное содержание оперы. Композиция оперы, сквозное развитие действия, декламационное начало вокальных партий ряда персонажей – характерные черты новаторского подхода композитора к реализации замысла оперы.

Вокальные произведения М.П.Мусоргского. Продолжение традиций А.С.Даргомыжского, поиск выразительной речевой интонации. Круг поэтов, тематика циклов и песен М.П.Мусоргского. («Детская», «Светик Савишна» и др.).

«Картинки с выставки» - лучшее инструментальное произведение композитора. История создания, особенности построения, лейтмотив цикла. Оркестровая версия М.Равеля.

*Прослушивание произведений:*

«Борис Годунов»: оркестровое вступление, пролог 1к.: хор «На кого ты нас покидаешь», сцена с Митюхой, 2 к. целиком, 1 д. 1 к.: монолог Пимена, 1 д. 2 к.: песня Варлаама, 2 д. монолог Бориса, сцена с курантами, 4 д. 1 к.: хор

«Кормилец-батюшка», сцена с Юродивым, 4 д.3 к.: хор «Расходилась, разгулялась»

«Картинки с выставки» (возможно фрагменты на усмотрение преподавателя).

*Для ознакомления*

Песни: «Семинарист», «Светик Савишна», «Колыбельная Еремушке», вокальный цикл «Детская», симфоническая картина «Ночь на Лысой горе», вступление к опере «Хованщина» («Рассвет на Москве-реке»).

***Николай Андреевич Римский-Корсаков. Жизненный и творческий путь.*** Многогранность творческой, педагогической и общественной деятельности Н.А.Римского-Корсакова. Значение оперного жанра в творчестве композитора. Сказка, история и повседневный быт народа в операх Н.А.Римского-Корсакова. Опера «Снегурочка», литературный источник сюжета. Композиция оперы. Пантеизм, сказочность, реальность, обрядовость в опере. Музыкальные характеристики реальных и сказочных героев. Лейтмотивы в опере.

Симфоническое творчество Н.А.Римского-Корсакова. «Шехерезада» - программный замысел сюиты. Средства создания восточного колорита. Лейтмотивы, их развитие. Роль лейттембров.

*Прослушивание произведений:*

Опера «Снегурочка». Пролог – вступление, песня и пляска птиц, ария и ариэтта Снегурочки, Проводы масленицы; 1 д.: 1 и 2 песни Леля, ариозо Снегурочки; 2 д.: клич Бирючей, шествие царя Берендея, каватина царя Берендея; 3 д.: хор «Ай, во поле липенька», пляска скоморохов, третья песня Леля, ариозо Мизгиря; 4 д.: сцена таяния Снегурочки, заключительный хор.

Симфоническая сюита «Шехерезада».

*Для ознакомления*

Романсы, камерная лирика Н.А.Римского-Корсакова («Не ветер, вей с высоты», «Звонче жаворонка пенье», «Не пой, красавица...») на усмотрение преподавателя.

***Петр Ильич Чайковский. Жизненный и творческий путь.*** Композитор,

музыкальный критик, педагог, дирижер. Признание музыки Чайковского при жизни композитора во всем мире. Оперы и симфонии как ведущие жанры творчества.

Первая симфония «Зимние грезы», ее программный замысел. Строение цикла, особенности сонатной формы 1 части. Использование народной песни как темы в финале симфонии.

«Евгений Онегин» - «лирические сцены». Литературный источник сюжета, история первой постановки оперы силами студентов Московской консерватории. Композиция оперы. Новый тип русской оперы – лирико-психологический. Особенности драматургии, понятие «сцена». Музыкальные характеристики главных героев. Интонационная близость характеристик Татьяны и Ленского. Темы, связанные с главными героями оперы, изложение тем в разных картинах.

#### *Прослушивание произведений*

Симфония №1 «Зимние грезы»,

Опера «Евгений Онегин». 1 к.: вступление, дуэт Татьяны и Ольги, хоры крестьян, ария Ольги, ариозо Ленского «Я люблю вас»; 2 к.: вступление, сцена письма Татьяны; 3 к.: хор «Девичьи, красавицы», ария Онегина, 4 к.: вступление, вальс с хором, мазурка и финал, 5 к.: вступление, ария Ленского, дуэт «Враги», сцена поединка, 6 к.: полонез, ария Гремина, ариозо Онегина; 7 к.: монолог Татьяны, дуэт «Счастье было так возможно», ариозо Онегина «О, не гони, меня ты любишь».

#### *Для ознакомления*

Увертюра-фантазия «Ромео и Джульетта»,

Симфония № 4,

Квартет № 1, 2 часть,

Концерт для фортепиано с оркестром № 1,

Романсы «День ли царит», «То было раннею весной», «Благословляю вас, леса» и другие на усмотрение преподавателя.



## ОТЕЧЕСТВЕННАЯ МУЗЫКАЛЬНАЯ ЛИТЕРАТУРА XX ВЕКА

### (5 год обучения)

Пятый год обучения музыкальной литературе является итоговым в музыкальной школе. Его основная задача – при помощи уже имеющихся у учащихся навыков работы с учебником, нотным текстом, дополнительными источниками информации существенно расширить их музыкальный кругозор, увеличить объем знаний в области русской и советской музыкальной культуры, научить подростков ориентироваться в современном музыкальном мире. При изучении театральных произведений рекомендуется использовать возможности видеозаписи. Необходимо также знакомить учеников с выдающимися исполнителями современности. Заключительный раздел, посвященный изучению музыки последней трети двадцатого столетия, является ознакомительным, музыкальные примеры для прослушивания педагог может отобрать исходя из уровня подготовки учеников, их интересов, наличия звукозаписей.

***Русская культура в конце XIX - начале XX веков.*** «Серебряный век» русской культуры. Меценаты и музыкально-общественные деятели. Развитие музыкального образования. Связи с отечественным искусством и литературой. «Мир искусства». Выдающиеся исполнители этого периода.

***Творчество С.И.Танеева.*** Многогранность и своеобразие личности. Вклад С.И.Танеева в музыкальную жизнь Москвы. Творческое и научное наследие.

*Для ознакомления* рекомендуется прослушивание кантаты «Иоанн Дамаскин», Симфонии до минор, романсов и хоров по выбору преподавателя.

***Творчество А.К.Лядова.*** Специфика стиля – преобладание малых форм в фортепианной и симфонической музыке. Преобладание сказочной тематики в программных произведениях.

*Для ознакомления* рекомендуется прослушивание симфонических произведений «Волшебное озеро», «Кикимора», фортепианных пьес «Музыкальная табакерка», «Про старину».

***Творчество А.К.Глазунова.*** Общая характеристика творчества. Жанровое

разнообразие сочинений. Развитие традиций русской симфонической музыки.  
Жанр балета в творчестве композитора

*Для ознакомления* рекомендуется прослушивание Симфонии №5,  
Концерта для скрипки с оркестром, фрагментов балета «Раймонда».

**Творчество С.В.Рахманинова.** Биография. Наследник традиций П.И.Чайковского. Русский мелодизм в духовных и светских сочинениях. С.В.Рахманинов – выдающийся пианист. Обзор творчества.

*Прослушивание произведений*

Концерт № 2 для фортепиано с оркестром,  
Романсы «Не пой, красавица», «Вешние воды», «Вокализ»,  
Прелюдии до-диез минор, Ре мажор,  
Музыкальный момент ми минор.

*Для ознакомления*

Концерт № 3 для фортепиано с оркестром,  
Романсы «Сирень», «Здесь хорошо» и другие по выбору преподавателя,  
прелюдии, музыкальные моменты, этюды-картины по выбору преподавателя.

**Творчество А.Н.Скрябина.** Биография. Особенности мировоззрения и отношения к творчеству. Эволюция музыкального языка – гармонии, ритма, метра, мелодии. Симфонические и фортепианные жанры в музыке Скрябина. Жанр поэмы. Новая трактовка симфонического оркестра, расширение состава, особенности тематизма, тембры-символы.

*Прослушивание произведений*

Прелюдии ор. 11 по выбору преподавателя,  
Этюд ре-диез минор ор. 8,

*Для ознакомления*

«Поэма экстаза»,  
Две поэмы ор.32.

**Биография И.Ф.Стравинского, «Русские сезоны».** Многогранность творческой деятельности Стравинского. Новые стилевые веяния и композиторские техники. Личность С.П.Дягилева, роль его антрепризы в развитии и популяризации российской культуры. «Мир искусства».

Балеты И.Ф.Стравинского: «Жар-птица» и «Петрушка». Значение сочинений «русского периода», новации в драматургии, хореографии и музыке балета.

Новые стилевые веяния и композиторские техники, менявшиеся на протяжении творчества И.Ф.Стравинского.

*Прослушивание произведений*

«Петрушка».

*Для ознакомления*

Фрагменты балетов «Жар-Птица», «Весна священная».

***Отечественная музыкальная культура 20-30-х годов XX века.***

Революции в России начала XX века. Социально-культурный перелом. Новые условия бытования музыкальной культуры в 20-40-е годы XX века. Новые жанры и новые темы.

*Для ознакомления* возможно прослушивание произведений:

А.В.Мосолов «Завод»,

В.М.Дешевов «Рельсы»,

и других на усмотрение преподавателя.

***Сергей Сергеевич Прокофьев. Жизненный и творческий путь.***

Сочетание двух эпох в его творчестве: дореволюционной и советской. С.С.Прокофьев – выдающийся пианист. Уникальное сотрудничество С.С.Прокофьева и С.М.Эйзенштейна. «Александр Невский» - киномузыка, переросшая в самостоятельное оркестровое произведение.

Балеты С.С.Прокофьева – продолжение реформ П.И.Чайковского, И.Ф.Стравинского. Выбор сюжетов. Лейтмотивы, их роль в симфонизации балетной музыки. Постановки, выдающиеся танцовщики – исполнители партий.

Симфоническое творчество С.С.Прокофьева. Седьмая симфония – последнее завершённое произведение композитора. Особенности строения цикла.

*Прослушивание произведений*

Пьесы для фортепиано из оп.12 (Гавот, Прелюд, Юмористическое скерцо),

Кантата «Александр Невский»,

Балет «Ромео и Джульетта»: вступление, 1 д.: «Улица просыпается», «Джульетта-девочка», «Маски», «Танец рыцарей», «Мадригал»; 2 д.: «Ромео у патера Лоренцо»; 3 д.: «Прощание перед разлукой»,

Балет «Золушка». 1 д.: «Па-де-шаль», «Золушка», Вальс соль минор; 2 д.: Адажио Золушки и Принца; 3 д.: первый галоп Принца,

Симфония №7: 1, 2, 3 и 4 части.

*Для ознакомления*

Кинофильм С.М.Эйзенштейна «Александр Невский»,

Фильм-балет «Ромео и Джульетта» (с Г.Улановой в роли Джульетты),

Марш из оперы «Любовь к трем апельсинам»,

Первый концерт для фортепиано с оркестром.

***Дмитрий Дмитриевич Шостакович. Жизненный и творческий путь.***

Гражданская тематика творчества, музыка Д.Д.Шостаковича как летопись истории страны. Особое значение жанра симфонии, особенности цикла. Роль камерной музыки в творчестве композитора.

Седьмая («Ленинградская») симфония. Великая Отечественная война в советской музыке. Подробный разбор первой части (особенности строения сонатной формы, «эпизод нашествия», измененная реприза) и краткая характеристика 2, 3 и 4 частей.

Камерная музыка, основные жанры. Фортепианный квинтет соль минор. Особенности строения цикла, использование барочных жанров и форм (прелюдия, fuga, пассакалия).

Роль кантатно-ораториальных сочинений в 60-годы. Творчество поэтов - современников Д.Д.Шостаковича, отраженное в его музыке. «Казнь Степана Разина» - жанр вокально-симфонической поэмы.

*Прослушивание произведений*

Симфония №7 До мажор,

Фортепианный квинтет соль минор,

«Казнь Степана Разина».

*Для ознакомления*

Симфония № 5, 1 часть,  
«Песня о встречном»

**Творчество Арама Ильича Хачатуряна.** Новое поколение композиторов Советского Союза. Разнообразное наследие автора. Национальный колорит творчества. Для ознакомления возможно прослушивание произведений: Концерт для скрипки с оркестром, фрагменты из балетов «Гаянэ» и «Спартак».

**Творчество Георгия Васильевича Свиридова.** Продолжатель традиции русской хоровой школы. Особое значение вокальной и хоровой музыки в творчестве, любовь к русской поэзии, «пушкинская» тема в музыке Г.В.Свиридова.

Для ознакомления возможно прослушивание произведений: «Поэма памяти Сергея Есенина» (№№1, 2, 10), «Романс» и «Вальс» из музыкальных иллюстраций к повести Пушкина «Метель», романсы и хоры по выбору преподавателя («Пушкинский венок», цикл на стихи Р.Бернса и др.).

**Шестидесятые годы XX века, «оттепель».** Отечественная музыка второй половины XX века. Связи процессов музыкального творчества с событиями общественно-политической жизни страны. Общее представление о композиторских техниках конца XX века. Музыкальные примеры для прослушивания преподаватель может выбрать самостоятельно, исходя из уровня группы, интересов учеников, имеющихся записей.

**Творчество Р.К.Щедрина.** Краткое ознакомление с биографией композитора. Прослушивание произведений: Концерт для оркестра «Озорные частушки».

**Творчество А.Г.Шнитке и С.А.Губайдулиной.** Краткое ознакомление с биографиями композиторов.

Для ознакомления рекомендуется прослушивание произведений: А.Г.Шнитке Concerto grosso №1, С.А.Губайдулина «Detto-I» или других по выбору преподавателя.

**Творчество Э.В.Денисова и В.А.Гаврилина.** Краткое ознакомление с биографиями композиторов.

Для ознакомления рекомендуется прослушивание произведений

Э.В.Денисова «Знаки на белом», фрагментов балета В.А.Гаврилина «Анюта» или других по выбору преподавателя.

### **III. ТРЕБОВАНИЯ К УРОВНЮ ПОДГОТОВКИ ОБУЧАЮЩИХСЯ**

Содержание программы учебного предмета «Музыкальная литература» обеспечивает художественно-эстетическое и нравственное воспитание личности учащегося, гармоничное развитие музыкальных и интеллектуальных способностей детей. В процессе обучения у учащегося формируется комплекс историко-музыкальных знаний, вербальных и слуховых навыков.

Результатом обучения является сформированный комплекс знаний, умений и навыков, отражающий наличие у обучающегося музыкальной памяти и слуха, музыкального восприятия и мышления, художественного вкуса, знания музыкальных стилей, владения профессиональной музыкальной терминологией, определенного исторического кругозора.

Результатами обучения также являются:

- первичные знания о роли и значении музыкального искусства в системе культуры, духовно-нравственном развитии человека;
- знание творческих биографий зарубежных и отечественных композиторов согласно программным требованиям;
- знание в соответствии с программными требованиями музыкальных произведений зарубежных и отечественных композиторов различных исторических периодов, стилей, жанров и форм от эпохи барокко до современности;
- умение в устной и письменной форме излагать свои мысли о творчестве композиторов;
- умение определять на слух фрагменты того или иного изученного музыкального произведения;
- навыки по восприятию музыкального произведения, умение выражать его понимание и свое к нему отношение, обнаруживать ассоциативные связи с другими видами искусств.

#### **IV. ФОРМЫ И МЕТОДЫ КОНТРОЛЯ, СИСТЕМА ОЦЕНОК**

##### **1. Аттестация: цели, виды, форма, содержание**

Цель аттестационных (контрольных) мероприятий – определить успешность развития учащегося и степень освоения им учебных задач на данном этапе.

Виды контроля: текущий, промежуточный, итоговый.

**Текущий контроль** – осуществляется регулярно преподавателем на уроках. Текущий контроль направлен на поддержание учебной дисциплины, на ответственную организацию домашних занятий. Текущий контроль учитывает темпы продвижения ученика, инициативность на уроках и при выполнении домашней работы, качество выполнения заданий. На основе текущего контроля выводятся четвертные оценки.

##### ***Формы текущего контроля:***

- устный опрос (фронтальный и индивидуальный),
- выставление поурочного балла, суммирующего работу ученика на конкретном уроке (выполнение домашнего задания, знание музыкальных примеров, активность при изучении нового материала, качественное усвоение пройденного),
- письменное задание, тест.

Особой формой текущего контроля является **контрольный урок**, который проводится преподавателем, ведущим предмет. Целесообразно проводить контрольные уроки в конце каждой учебной четверти. На основании текущего контроля и контрольного урока выводятся четвертные оценки.

На контрольном уроке могут быть использованы как устные, так и письменные формы опроса (тест или ответы на вопросы - определение на слух тематических отрывков из пройденных произведений, указание формы того или иного музыкального сочинения, описание состава исполнителей в том или ином произведении, хронологические сведения и т.д.). Особой формой проверки знаний, умений, навыков является форма самостоятельного анализа нового

(незнакомого) музыкального произведения.

***Пример письменных вопросов для контрольного урока***

**"Евгений Онегин" 1 вариант, 8 класс**

1. Как определил П.И.Чайковский жанр оперы "Евгений Онегин" и почему.
2. Какие музыкальные темы, связанные с образом Ленского, повторяются в опере и где?
3. В какой картине находится «Сцена письма Татьяны»? Какие музыкальные темы из этой сцены еще звучат в опере, где?
4. В какой картине показан бал в Петербурге, и какие танцы там использованы?
5. Перечислите хоровые эпизоды в опере (картина, состав хора).
6. С какой темы начинается опера? Дайте ей характеристику. Где еще звучит эта тема?

**"Евгений Онегин" 2 вариант, 8 класс**

1. Где впервые была поставлена опера и почему.
2. Какие музыкальные темы, связанные с образом Татьяны, повторяются в опере, где?
3. В какой картине находится Ария Ленского? Как она построена, дайте характеристику основной темы арии. Где в последний раз звучит эта тема, в чем ее смысл?
4. В какой картине показан бал в деревне, и какие танцы там использованы?
5. Перечислите ансамбли в опере (картина, состав и особенности ансамбля).
6. Что такое ариозо? Ариозо каких персонажей есть в опере? Где находятся эти ариозо? Темы каких ариозо повторяются в опере и где?

***Промежуточный контроль*** – осуществляется в конце каждого учебного года. Может проводиться в форме контрольного урока, зачета. Включает индивидуальный устный опрос или различные виды письменного задания, в том числе, анализ незнакомого произведения. Задания для промежуточного контроля должны охватывать весь объем изученного материала.

***Пример письменных вопросов для контрольного урока (зачета)***

**2 год обучения, 1 вариант**

1. В каких странах жили и творили композиторы: Г.Ф.Гендель, Г.Перселл, К.В.Глюк, А.Сальери, К.М.Вебер, В.Беллини, Д.Верди, Ф.Мендельсон.



2. Назовите не менее 5 композиторов, большая часть жизни и творчества которых приходится на XVIII век.

3. Расположите эти события в хронологическом порядке:

- Великая французская буржуазная революция,
- первое исполнение «Страстей по Матфею» И.С.Баха,
- год рождения В.А.Моцарта,
- год смерти И.С.Баха,
- переезд Ф.Шопена в Париж и восстание в Польше,
- год рождения И.С.Баха,
- год смерти В.А.Моцарта,
- год встречи Л. ван Бетховена и В.А.Моцарта в Вене,
- год окончания службы И.Гайдна у Эстерхази,
- год смерти Ф.Шуберта.

4. Чем отличается квартет от концерта?

5. Назовите танцы, популярные в XIX веке. В творчестве каких композиторов они встречались?

6. Чем отличается экспозиция сонатной формы от репризы?

7. Укажите жанр этих произведений, их авторов и объясните названия: «Страсти по Матфею», «Кофейная кантата», «Времена года», «Неоконченная», «Пасторальная», «Лесной царь», «Зимний путь».

8. Как называется последняя часть сонатно-симфонического цикла? Какую музыкальную форму чаще всего использовали композиторы?

9. Кого из композиторов мы называем «венскими классиками» и почему? Какие жанры являются главными в их творчестве?

10. Объясните термины: рондо, имитация, разработка

### **2 год обучения, 2 вариант**

1. Из каких стран композиторы: К.Монтеверди, Ф.Куперен, А.Вивальди, Д.Б.Перголези, Ф.Лист, Г.Доницетти, Р.Вагнер, Р.Шуман.

2. Назовите не менее 5 композиторов, большая часть жизни и творчества которых приходится на XIX век.

3. Расположите эти события в хронологическом порядке:

Великая французская буржуазная революция,  
первое исполнение «Страстей по Матфею» И.С.Баха,  
год рождения В.А.Моцарта,  
год смерти И.С.Баха,  
переезд Ф.Шопена в Париж и восстание в Польше,  
год рождения И.С.Баха,  
год смерти В.А.Моцарта,  
год встречи Л. ван Бетховена и В.А.Моцарта в Вене,  
год окончания службы И.Гайдна у Эстерхази,  
год смерти Ф.Шуберта.

4. Чем отличается симфония от сонаты?

5. Назовите танцы, популярные в XVIII веке. В творчестве каких композиторов они встречались?

6. Какие темы изменяются в репризе сонатной формы, а какие - нет? В чем состоят эти изменения?

7. Укажите жанр, этих произведений, их авторов и объясните их названия: «Страсти по Иоанну», «Хорошо темперированный клавир», «Времена года», «Прощальная», «Патетическая», «Форель», «Прекрасная мельничиха».

8. Какие жанры и какую музыкальную форму использовали композиторы в третьей части симфонии?

9. Кого из композиторов мы называем романтиками? Какие новые жанры появляются в их творчестве?

10. Объясните термины: хорал, двойные вариации, рефрен.

Учебными планами по образовательным программам «Фортепиано», «Струнные инструменты», «Духовые и ударные инструменты» и некоторых других в качестве промежуточной аттестации может быть предусмотрен экзамен по учебному предмету «Музыкальная литература» в конце 14 полугодия – то есть в конце 7 класса. Его можно проводить как устный экзамен, предполагающий подготовку билетов, или как развернутую письменную работу.

### ***Итоговый контроль***

Итоговый контроль осуществляется в конце 8 класса. Федеральными государственными требованиями предусмотрен экзамен по музыкальной литературе, который может проходить в устной форме (подготовка и ответы вопросов по билетам) и в письменном виде (итоговая письменная работа).

Предлагаемые первый и второй варианты итоговой работы могут быть использованы для письменного экзамена в предвыпускном и в выпускном классах. Третий вариант – для выпускного класса. Учитывая пройденный материал, педагог может добавить или исключить некоторые вопросы по своему усмотрению.

### **Итоговая работа, 1 вариант**

1. Каких композиторов и почему мы называем «венскими классиками»?
2. Кто из великих композиторов был выдающимся музыкантом-исполнителем? (желательно указать страну и время, когда жил этот музыкант)
3. Какие важные исторические события произошли в России за время жизни Глинки?
4. Назовите основные жанры русских народных песен. Кто из композиторов и как работал с народными песнями?
5. Какие виды оркестров вы знаете, в чем их различие?
6. Когда и где возникли первые консерватории в России, кем они основаны, чьи имена носят?
7. Вспомните музыкальные произведения, рисующие картины природы (напишите автора, название, жанр). Как мы называем музыку такого характера?
8. Вспомните произведения русских композиторов, в которых есть образы Востока, Испании, Италии (напишите автора, жанр, название).
9. У кого из композиторов есть циклы из 24 пьес, с чем связано такое количество?
10. Объясните, что такое финал в инструментальном произведении и в опере.
11. Вспомните, какие партии мужских персонажей в опере исполняет женский голос (автор, название оперы, персонаж).
12. Что такое либретто, концерт (по 2 значения каждого термина).
13. В основе каких музыкальных форм лежат две темы? три темы?

14. В чем сходство и различие экспозиции и репризы сонатной формы?
15. В чем отличие ариозо от арии? Приведите примеры ариозо.
16. Какие музыкальные произведения возникли как отклик на современные исторические события (автор, жанр, название)?
17. Назовите самые известные концертные залы Москвы.
18. Какое произведение старинной музыки входит в вашу экзаменационную программу? Напишите, что вы знаете об авторе (страна, время), жанр, тональность произведения.

### **Итоговая работа, 2 вариант**

1. Назовите русских композиторов рубежа XIX-XX века. Кто из них был выдающимся исполнителем?
2. Кто из композиторов писал книги, научные труды, статьи о музыке (желательно указать названия книг)?
3. Перечислите произведения, созданные на сюжеты и слова Пушкина (автор, жанр, название).
4. Что такое фортепианное трио, струнный квартет, фортепианный квинтет? Кто из композиторов писал произведения для таких составов?
5. В творчестве каких композиторов встречается жанр «поэма»? Укажите автора, название произведения и состав исполнителей.
6. Какие вы знаете произведения, имеющие несколько редакций?
7. Что такое цикл? Приведите примеры разных циклов.
8. Запишите эти произведения в порядке их создания: «Евгений Онегин», «Шехерезада», «Иван Сусанин», Первая симфония Чайковского, «Борис Годунов», «Руслан и Людмила», «Русалка».
9. Вспомните музыкальные произведения, в которых композитор изобразил сражение (автор, жанр, название). Как мы называем сцены, изображающие сражение в живописи, в музыке?
10. Какое важное историческое событие оказало влияние на мировоззрение и творчество Бетховена?
11. В чем сходство и в чем отличие заключительной партии и коды?

12. Перечислите оперы: - с историческими сюжетами, - со сказочными сюжетами (автор, название).
13. Кто из известных русских композиторов получил образование в консерватории, и кто сам преподавал в консерватории?
14. Какие темы в сонатной форме звучат в основной тональности?
15. Что такое партитура и в каком порядке она записывается?
16. Что такое клавир, квартет (по 2 значения каждого термина)
17. Назовите известные вам музыкальные музеи, укажите, где они находятся.
18. Какие этюды входят в вашу экзаменационную программу? Напишите, что вы знаете об авторах (страна, время)?

### **Итоговая работа, 3 вариант**

1. Когда и где существовала «Могучая кучка», кто входил в ее состав, кому принадлежит это название?
2. Какие произведения мы называем программными? Какие признаки указывают на то, что это программное произведение? Приведите несколько примеров (автор, жанр, название).
3. Кто из великих композиторов жил в XVIII веке, в каких странах?
4. Какие важные исторические события произошли за время жизни С.С.Прокофьева?
5. В какой исторической последовательности возникли эти жанры: симфония, концертная увертюра, опера, концерт.
6. Что вы знаете об Антоне и Николае Рубинштейнах, в чем значение их деятельности для русской музыки?
7. Назовите композиторов, в творчестве которых особое значение принадлежит полифонии. Укажите, в какой стране и в какое время они жили.
8. Приведите примеры симфонических произведений, где используется хор (назовите автора, жанр, какой текст использован).
9. В чем сходство и в чем различие сонаты и симфонии?
10. В основе каких музыкальных форм лежит одна тема?
11. Назовите произведения, написанные на сюжеты Н.В.Гоголя (автор, название, жанр).

12. Какие вы знаете неоконченные произведения? Почему они остались незавершенными? Завершил ли их кто-нибудь?
13. Завершите: «Имя П.И.Чайковского присвоено...»
14. Назовите группы инструментов симфонического оркестра. Какие инструменты используются в оркестре, но не входят ни в одну из этих групп?
15. По каким признакам можно найти начало репризы в произведении?
16. Объясните термины: лейттема, каденция, речитатив, органнй пункт?
17. Назовите музыкальные театры Москвы.
18. Какое произведение крупной формы входит в вашу экзаменационную программу? Что вы знаете об авторе? Сколько частей в этом произведении, какие в них тональности?

Эффективной формой подготовки к итоговому экзамену является коллоквиум.

Для подготовки к коллоквиуму учащиеся должны использовать в первую очередь учебники по музыкальной литературе, а также «Музыкальную энциклопедию», музыкальные словари, книги по данной теме.

Полный список вопросов учащимся до коллоквиума не известен. Коллоквиум проводится в устной индивидуальной или мелкогрупповой форме (группы не более 4 человек). Возможно выполнение небольшого письменного задания, например, запись различных музыкальных терминов, названий произведений, фамилий деятелей культуры с целью проверки уровня грамотности и владения профессиональной терминологией у учащихся.

## ***2. Критерии оценки промежуточной аттестации в форме экзамена (зачета) и итоговой аттестации***

5 («отлично») - содержательный и грамотный (с позиции русского языка) устный или письменный ответ с верным изложением фактов. Точное определение на слух тематического материала пройденных сочинений. Свободное ориентирование в определенных эпохах (историческом контексте, других видах искусств).

4 («хорошо») - устный или письменный ответ, содержащий не более 2-3 незначительных ошибок. Определение на слух тематического материала также

содержит 2-3 неточности негрубого характера или 1 грубую ошибку и 1 незначительную. Ориентирование в историческом контексте может вызывать небольшое затруднение, требовать время на размышление, но в итоге дается необходимый ответ.

3 («удовлетворительно») - устный или письменный ответ, содержащий 3 грубые ошибки или 4-5 незначительных. В определении на слух тематического материала допускаются: 3 грубые ошибки или 4-5 незначительные. В целом ответ производит впечатление поверхностное, что говорит о недостаточно качественной или непродолжительной подготовке обучающегося.

2 («неудовлетворительно») - большая часть устного или письменного ответа неверна; в определении на слух тематического материала более 70% ответов ошибочны. Обучающийся слабо представляет себе эпохи, стилевые направления, другие виды искусства.

### ***3. Контрольные требования на разных этапах обучения***

Содержание и требование программы «Музыкальная литература» определяет уровень подготовки обучающихся. В соответствии с ними ученики должны уметь:

- грамотно и связно рассказывать о том или ином сочинении или историческом событии,
- знать специальную терминологию,
- ориентироваться в биографии композитора,
- представлять исторический контекст событий, изложенных в биографиях композиторов,
- определить на слух тематический материал пройденных произведений,
- играть на фортепиано тематический материал пройденных произведений,
- знать основные стилевые направления в культуре и определять их характерные черты,
- знать и определять характерные черты пройденных жанров и форм.

## **VI. ШЕСТОЙ ГОД ОБУЧЕНИЯ ПО УЧЕБНОМУ ПРЕДМЕТУ**

### **«МУЗЫКАЛЬНАЯ ЛИТЕРАТУРА» (9-й или 6-й класс)**

#### **Пояснительная записка**

Содержание учебного предмета «Музыкальной литературе» при 9-летнем и 6-летнем сроке направлено на подготовку учащихся к поступлению в профессиональные учебные заведения.

В то же время освоение выпускниками данной программы создает благоприятные условия для развития личности, укрепляет мотивацию к познанию и творчеству, эмоциональному обогащению.

Содержание программы рассчитано на годовой курс. Время аудиторных занятий – 1,5 часа в неделю. Время самостоятельных занятий – 1 час в неделю. В целом максимальная нагрузка за год составляет 82,5 часа, из них 33 часа – самостоятельная (внеаудиторная) работа, а 49, 5 часа – аудиторная.

Обоснованность последовательности тем в программе отвечает ходу музыкально-исторического процесса последних трех веков и включает темы по творчеству ведущих композиторов европейских стран.

Главная цель занятий (сверх перечисленных в начале данной учебной программы) – научить обучающихся вслушиваться в звучащую музыку при максимальном слуховом внимании. Регулярное знакомство с выдающимися творениями великих композиторов способствует формированию художественного вкуса, умению слышать красоту художественных образов, осознавать талант их авторов. Помимо чисто музыкальных навыков ученики получают немало знаний о великих композиторах европейских стран, основных событиях музыкальной жизни минувших эпох, ведущих стилях, направлениях в развитии европейской музыки.

Шестой год обучения (9-й или 6-й классы) по учебному предмету «Музыкальная литература» является дополнительным к основному курсу.

Назначение занятий по музыкальной литературе - содействовать профессиональной ориентации учащихся, их сознательному выбору профессии музыканта через расширение и углубление знаний, навыков и умений, приобретенных при изучении основного курса и в самостоятельном общении с



музыкой.

Одной из основных целей учебного предмета «Музыкальная литература» является дальнейшее художественно-эстетическое развитие учащихся, а также овладение ими знаниями, умениями, навыками, достаточными для поступления в профессиональное учебное заведение.

Из подбора и последовательности тем и произведений у учащихся должно сложиться общее представление о музыкальном процессе в Европе XVIII-XX веков, об основных жанрах музыки, художественных направлениях и национальных композиторских школах в их наиболее ярких проявлениях.

### **Формы занятий**

Занятия могут проводиться в форме бесед и лекций преподавателя, диалога между преподавателем и обучающимися. Эффективной формой занятий являются выступления обучающихся с заранее подготовленными докладами по заданной теме. На уроке выступают не более двух докладчиков (занятия в форме семинара). Остальные ученики являются активными слушателями, задают вопросы, высказывают свои суждения. Доклад подкрепляется прослушиванием музыкальных произведений. Накопленный учащимися опыт позволит обращаться к более сложным и объемным произведениям, позволит затрагивать вопросы, отвечающие интересам взрослеющих школьников. Безусловно, подготовка к докладу осуществляется с помощью преподавателя, который рекомендует перечень литературы; объясняет схему выступления; контролирует продолжительность выступления; указывает моменты, на которые необходимо при выступлении обратить особое внимание учеников.

### **Отличительная особенность программы шестого года обучения**

Учитывая, что русская музыкальная классика XIX-XX веков в лице всех ее основных представителей учащимся уже знакома, а европейская классика в предшествующем курсе (пять лет обучения) была представлена лишь шестью монографическими темами, целесообразно вновь вернуться к классическому

периоду европейской музыки и, не дублируя темы основного курса, познакомить их с именами и некоторыми сочинениями крупнейших композиторов Италии, Германии, Франции, ряда других стран, музыкальное искусство которых входит в сокровищницу мировой музыкальной культуры.

Обозревая европейскую классику трех последних веков, необходимо найти возможность приблизить школьников к современной музыкальной жизни, участниками которой они становятся, к некоторым ее проблемам. Хорошим материалом для этого могут послужить важнейшие события музыкальной жизни (конкурсы, фестивали, премьеры музыкальных театров и т.п.), обзор событий и фактов, содержащийся в средствах массовой информации, в интернете. Свое место в учебной работе должны найти и памятные музыкальные даты.

На усмотрение преподавателя несколько уроков можно посвятить творчеству выдающихся исполнителей XX века (пианистов, скрипачей, виолончелистов, певцов, дирижеров).

### **Учебно-тематический план**

Предлагаемый план является одним из возможных вариантов содержания предмета в 9 (6) классе. Педагог должен ориентироваться на уровень подготовки учеников и исходить из методической целесообразности изучения той или иной темы.

#### ***Примерный учебно-тематический план***

№№ темы	Темы уроков	кол-во часов	Содержание
<b>1 полугодие</b>			
1	Вводный урок	3	Музыка в античном мире, в эпоху Средневековья и Ренессанса (повторение).
2	Итальянская музыка XVIII века; А.Вивальди, Д.Скарлатти; скрипка и клавесин; камерный оркестр	3	Эпоха Барокко; расцвет инструментальной музыки; формирование оркестров; жанр скрипичного концерта; concerto grosso; клавирные сонаты; неаполитанская школа.
3	Опера и оратория в	3	Монументальные вокально-оркестровые

	XVIII веке; Г.Ф.Гендель, К.В.Глюк		сочинения эпохи Барокко и классицизма. Ознакомление с отдельными частями из произведений для камерного оркестра Г.Ф.Генделя, ариями из опер, хорами из ораторий; фрагментами из оперы «Орфей».
4	Немецкие романтики первой половины XIX века: К.М.Вебер, Ф.Мендельсон, Р.Шуман	3	Новая стилистика; романтическая опера (увертюра, хор охотников из оперы «Волшебный стрелок»). Музыка в драматическом театре («Сон в летнюю ночь»), лирико-исповедальный характер творчества романтиков (цикл «Любовь поэта»).
5	Ф.Лист	1,5	Программный симфонизм, его специфика; «Прелюды».
6	Г.Берлиоз	1,5	Программный симфонизм; гротеск в музыке; «Фантастическая» симфония 2, 4, 5 части.
7	Н.Паганини	1,5	Виртуозы-исполнители и их творчество; Каприс №24 и сочинения Ф.Листа, И.Брамса на тему Н.Паганини.
8	Д.Россини	3	Разнообразие творчества итальянского композитора; духовная музыка Д.Россини. Три оперные увертюры и части из «Маленькой торжественной мессы».
	Контрольный урок (семинар)	3	
	Резервный урок	1,5	
<b>2 полугодие</b>			
9	К.Сен-Санс	3	Творчество французского романтика. Ознакомление со Вторым фортепианным концертом; рондо-каприччиозо (для скрипки); ария Далилы из оперы «Самсон и Далила»
10	И.Брамс	1,5	Симфонические циклы второй половины XIX века; финалы Первой и Четвертой симфоний.
11	Д.Верди	3	Развитие оперных традиций; духовная музыка (фрагмент из «Реквиема»), ознакомление со сценами из опер («Аида», «Травиата», «Риголетто») в видеозаписи.
12	Р.Вагнер	3	Музыкальная драма, новое отношение к структуре оперы. Прослушивание: «Лоэнгрин»: вступление к 1 и 3 действиям; «Тристан и Изольда»: вступление к 1 и 3 действию, смерть Изольды.
13	А.Дворжак или	1,5	Творчество чешских композиторов;

	Б.Сметана		А.Дворжак: 9-я симфония, части 3,4, Влтава; Б.Сметана: увертюра к опере «Проданная невеста».
14	Г.Малер	1,5	Музыкальный постромантизм и экспрессионизм. Возможно прослушивание: 1-я симфония, 3,4 части, Адажиетто из 5 симфонии.
15	Французские импрессионисты: К.Дебюсси, М.Равель, П.Дюка	3	Новая стилистика; новые трактовки средств выразительности, звукопись. Ознакомление с фортепианными и симфоническими сочинениями К.Дебюсси и М.Равеля («Прелюдии», «Болеро» и т.д.). Симфоническая сказка П.Дюка «Ученик Чародея».
16	Б.Бриттен и английская музыка	1,5	Симфоническая музыка в XX веке. Вариации на тему Г.Перселла.
17	Д.Гершвин и американская музыка	1,5	Джазовая культура. Рапсодия в стиле блюз.
18	О.Мессиа́н и французская музыка или композиторы Нововенской школы	1,5	Квартет «На конец времени», различные органые пьесы или отрывки из «Лунного Пьеро» А.Шенберга, «Воццека» А.Берга и фортепианные пьесы А.Веберна.
19.	Выдающиеся исполнители XX века	3	Знакомство с аудио- и видео-записями, характеристика и особенности исполнения
	Итоговый семинар, коллоквиум	3	
	Резервный урок	1,5	

### ***Методические рекомендации по проведению урока в 9 (6) классе***

Каждую новую тему открывает небольшое вступительное слово преподавателя, устанавливающее связи новой темы с содержанием предшествующих уроков, собирающее внимание учеников. Затем слово передается ученику, подготовившего сообщение (доклад) по данной теме в пределах 5-10 минут (возможно чтение заранее написанного текста). Оно должно содержать краткую характеристику эпохи, среды, личности и творческого наследия композитора (при этом необходимо приводить наиболее значительные факты из жизни композитора). Ввиду того, что подобная форма заданий ранее не практиковалась и представляет для подростка определенную

сложность, задача преподавателя - объяснить, каким должно быть подобное сообщение и как его следует готовить.

Отсутствие единого школьного учебника по тематическому плану дополнительного года обучения делает необходимым обращение к иным источникам информации (словари, справочники, энциклопедии, литература о музыке для школьников). И здесь не обойтись без советов и практической помощи преподавателя.

Выступление учащегося перед своими одноклассниками должно быть прокомментировано преподавателем, а его замечания и советы - учтены будущими «докладчиками». Количество выступлений каждого ученика зависит от численного состава группы, но не должно быть менее 2-3-х раз в учебном году. Каждое выступление засчитывается как выполнение требований и включается в общий зачет. Оценивать выступления в баллах нежелательно, - самостоятельность учащихся при подготовке выступления всегда относительна, и это неизбежно в силу характера самого задания и отсутствия опыта. Обучающая направленность такого задания - в приобщении школьников к студенческому виду работы над текстовым материалом, из которого нужно отобрать минимум необходимого. Распределение тем для сообщений можно осуществить как в начале четверти, полугодия, так и по ходу занятий.

Основное время урока посвящается прослушиванию музыки с необходимым предисловием преподавателя, подготавливающим осмысленное восприятие произведения (возможен предварительный показ одной или нескольких основных тем на фортепиано). Обмен впечатлениями и краткое подведение итогов завершают урок.

### **Ожидаемые результаты и способы их проверки**

Дополнительный год обучения должен содействовать проявлению творческой инициативы учащихся. Хорошо обсудить с ними на первых уроках общую тематику занятий, выслушать и учесть пожелания учеников, объяснить

назначение и содержание их сообщений, предусмотреть возможность исполнения музыки (по тематике занятия) школьниками.

**Текущий контроль.** Традиционная поурочная проверка знаний должна сочетаться с иными формами контроля, например небольшими тестовыми работами.

*Пример тестовой работы*

Тема: Творчество Паганини, Листа, Берлиоза.

1. Кто из этих композиторов был также:

музыкальным критиком,

педагогом,

дирижером,

исполнителем.

2. Назовите произведения композиторов, которые обращались к творчеству Н.Паганини.

3. Лист создавал фортепианные транскрипции произведений (перечислить).  
Какую цель он преследовал?

4. Кто является автором произведений:

«Прелюды»,

24 каприса,

«Фантастическая симфония»,

«Гарольд в Италии»,

«Годы странствий»,

5 скрипичных концертов.

5. В каком прослушанном произведении использован принцип монотематизма (автор, жанр, название).

6. В каком прослушанном произведении использован лейтмотив (автор, жанр, название).

Должны оцениваться также сообщения учеников, поощряться и учитываться высказывания по ходу урока. Возникающие элементы дискуссии могут свидетельствовать о растущем интересе к занятиям, способствовать выявлению собственных суждений.

Видом текущего контроля является контрольный урок, если проводится самим преподавателем без присутствия комиссии.

**Промежуточный контроль в виде контрольного урока или зачета** может проводиться в конце полугодий. Можно рекомендовать для такого контроля такой вид оценивания, как семинар по пройденному материалу. Ответы на семинаре, как и активность учеников в его работе, оцениваются дифференцированно. Эффективным видом оценивания является также анализ нового (незнакомого) музыкального произведения, который проводится в старших классах. Контрольный урок или зачет как промежуточная аттестация проводится в присутствии комиссии.

**Итоговый контроль** предполагает проведение экзамена по музыкальной литературе в соответствии с федеральными государственными требованиями. Если учащийся осваивает дополнительный год обучения (6-й или 9-й класс) итоговая аттестация (экзамен) завершает дополнительный год обучения.

Целесообразно выпускной экзамен проводить не в виде ответов по заранее подготовленным билетам, а в виде коллоквиума и итоговой письменной работы. Одним из вариантов письменной работы может быть предложен анализ незнакомого произведения.

Возможно проведение своеобразной олимпиады, содержание и формы которой выбирает сам преподаватель. Особого внимания потребуют учащиеся, поступающие на теоретическое отделение, где проводится вступительный экзамен по музыкальной литературе.

Примерный образец коллоквиума приведен в настоящей программе в разделе «Формы и методы контроля» (итоговый контроль) и может быть использован также для дополнительного года обучения.

***Варианты вопросов для итоговой письменной работы  
или устного экзамена***

1. Кто из великих композиторов жил в XVIII веке, в каких странах?
2. В какой исторической последовательности возникли эти жанры: симфония, концертная увертюра, опера, концерт.

3. Назовите композиторов, в творчестве которых особое значение принадлежит полифонии. Укажите, в какой стране и в какое время они жили.
4. Кто из великих композиторов был выдающимся музыкантом-исполнителем? (укажите страну и время, когда жил этот музыкант)
5. Приведите примеры симфонических произведений, где используется хор (назовите автора, жанр, что за текст использован).
6. Какие оперные жанры сложились к XVIII веку.
7. Назовите оперы Д.Россини, которые написаны на необычные для его времени сюжеты.
8. Кто считается создателем первой романтической оперы и как называется это произведение?
9. Какие новые, «романтические» жанры появляются в творчестве Ф.Мендельсона?
10. Кто из немецких композиторов-романтиков был также:  
дирижером,  
музыкальным писателем,  
пианистом,  
преподавателем.
11. Назовите самые известные произведения К.Сен-Санса.
12. Какие произведения написал И.Брамс для фортепиано?
13. Где был построен «вагнеровский» театр и в чем его особенности?
14. Что такое тетралогия?
15. Какие произведения, основанные на темах оперы Ж.Бизе «Кармен», вы знаете?
16. Какие страны представляют данные композиторы:  
Б.Сметана, Э.Григ, А.Дворжак, К.Дебюсси, Я.Сибелиус, М.Равель.
17. Укажите жанры и авторов этих произведений:  
«Из Нового света»  
«Проданная невеста»  
«Море»  
«Туонельский лебедь»



«Влтава»

«Пер Гюнт»

«Норвежские танцы»

«Славянские танцы»

«Грустный вальс»

«Болеро»

## **Результат освоения программы «Музыкальная литература».**

### **Шестой год обучения**

Выпускники должны продемонстрировать:

первичные знания в области основных эстетических и стилевых направлений музыкального, изобразительного, театрального и киноискусства;

навыки восприятия современной музыки;

умение понять и объяснить роль и значимость выразительных средств музыки в исполняемом музыкальном произведении;

умение проанализировать незнакомое музыкальное произведение.

## **VII. МЕТОДИЧЕСКОЕ ОБЕСПЕЧЕНИЕ УЧЕБНОГО ПРОЦЕССА**

Занятия по предмету «Музыкальная литература» проводятся в сформированных группах от 4 до 10 человек (мелкогрупповые занятия).

Работа на уроках предполагает соединение нескольких видов получения информации: рассказ (но не монолог) педагога, разбор и прослушивание музыкального произведения. Методически оправдано постоянное подключение обучающихся к обсуждаемой теме, вовлечение их в активный диалог. Подобный метод способствует осознанному восприятию информации, что приводит к формированию устойчивых знаний.

На каждом уроке «Музыкальной литературы» необходимо повторять и закреплять сведения, полученные на предыдущих занятиях.

Современные технологии позволяют не только прослушивать музыкальные произведения, но и осуществлять просмотр видеозаписей.

Наиболее целесообразными становятся просмотры на уроках отрывков балетов и опер, концертных фрагментов, сопровождаемых комментариями педагога.

На уроках зачастую невозможно прослушать или просмотреть произведение целиком, подобная ситуация предусмотрена учебным планом. Однако в старших классах целесообразно в пределах самостоятельной работы предлагать обучающимся ознакомиться с сочинением в целом, используя возможности Интернета.

### *Методические рекомендации преподавателям*

Урок музыкальной литературы, как правило, имеет следующую структуру: повторение пройденного и проверка самостоятельной работы, изучение нового материала, закрепление и объяснение домашнего задания.

Повторение и проверка знаний в начале урока помогает мобилизовать внимание учеников, активизировать работу группы и установить связь между темами уроков. Чтобы вовлечь в процесс всех присутствующих в классе, рекомендуется пользоваться формой фронтального устного опроса. Возможно проведение небольшой тестовой работы в письменном виде. Реже используется форма индивидуального опроса.

Изложение нового материала и прослушивание музыкальных произведений занимает основную часть урока. Необходимо пользоваться всеми возможными методами обучения для достижения максимально эффективных результатов обучения.

Практически весь новый материал учащиеся воспринимают со слов преподавателя и при музыкальных прослушиваниях, поэтому огромное значение имеют разнообразные **словесные методы** (объяснение, поисковая и закрепляющая беседа, рассказ). Предпочтение должно быть отдано такому методу, как **беседа**, в результате которой ученики самостоятельно приходят к новым знаниям. Беседа, особенно поисковая, требует от преподавателя умения грамотно составить систему направленных вопросов и опыта управления беседой. Конечно, на уроках музыкальной литературы нельзя обойтись без такого универсального метода обучения, как **объяснение**. Объяснение необходимо при разговоре о различных музыкальных жанрах, формах, приемах

композиции, нередко нуждаются в объяснении названия музыкальных произведений, вышедшие из употребления слова, различные словосочетания, фразеологические обороты. Специфическим именно для уроков музыкальной литературы является такой словесный метод, как **рассказ**, который требует от преподавателя владения не только информацией, но и ораторским и актерским мастерством. В построении рассказа могут использоваться прямая речь, цитаты, риторические вопросы, рассуждения. Рассказ должен быть подан эмоционально, с хорошей дикцией, интонационной гибкостью, в определенном темпе. В форме рассказа может быть представлена биография композитора, изложение оперного сюжета, история создания и исполнения некоторых произведений.

**Наглядные методы.** Помимо традиционной для многих учебных предметов изобразительной и графической наглядности, на музыкальной литературе используется такой специфический метод, как наблюдение за звучащей музыкой по нотам. Использование репродукций, фотоматериалов, видеозаписей уместно на биографических уроках, при изучении театральных произведений, при знакомстве с различными музыкальными инструментами и оркестровыми составами, и даже для лучшего понимания некоторых жанров – концерт, квартет, фортепианное трио. Использование различных схем, таблиц помогает структурировать материал биографии композитора, осознать последовательность событий в сюжете оперы, представить структуру сонатно-симфонического цикла, строение различных музыкальных форм. Подобного рода схемы могут быть заранее подготовлены педагогом или составлены на уроке в совместной работе с учениками.

#### Пример таблицы по биографии П.И.Чайковского

Годы жизни				
1840-1850	1850-1865	1866-1877	1877-1885	1885-1893
Место пребывания				
Воткинск	Петербург	Москва	Европа, Россия	Подмосковье, Клин

Периоды в биографии			
Детство	Обучение в училище правоведения и консерватории	Работа в консерватории. Педагогическая, композиторская, музыкально-критическая деятельность	Композиторская и дирижерская деятельность, концертные поездки по России, городам Европы и Америки

На усмотрение преподавателя такая таблица может быть дополнена перечнем самых значительных произведений композитора.

Наблюдение за звучащей музыкой по нотам, разбор нотных примеров перед прослушиванием музыки также тесно соприкасается с **практическими методами обучения**. К ним можно также отнести прослушивание музыкальных произведений без нотного текста и работу с текстом учебника. Формирование умения слушать музыкальное произведение с одновременным наблюдением по нотам должно происходить в ходе систематических упражнений. Степень трудности должна быть посильной для учеников и не отвлекать их от музыки. Наиболее простой текст для наблюдения по нотам представляет фортепианная музыка, сложнее ориентироваться в переложении симфонической музыки для фортепиано. Известную трудность представляют вокальные произведения, оперы, где необходимо следить за записью нот на нескольких нотоносцах и за текстом. Знакомство с партитурой предполагается в старших классах и должно носить выборочный характер. Перед началом прослушивания любого произведения преподавателю следует объяснить, на что следует обратить внимание, а во время прослушивания помогать ученикам следить по нотам. Такая систематическая работа со временем помогает выработать стойкие ассоциативные связи между звуковыми образами и соответствующей нотной записью.

Прослушивание музыки без нотного текста, с одной стороны, представляется самым естественным, с другой стороны имеет свои сложности. Обучая детей слушать музыку, трудно наглядно продемонстрировать, как это надо делать, и проверить, насколько это получается у учеников. Преподаватель

может лишь косвенно проследить, насколько внимательны ученики. Необходимо помнить о том, что слуховое внимание достаточно хрупко. Устойчивость внимания обеспечивается длительностью слуховой сосредоточенности. Именно поэтому объем звучащего музыкального произведения должен увеличиваться постепенно. Педагогу необходимо уметь организовывать внимание учащихся, используя определенные приемы для сосредоточения внимания и для его поддержания (рассказ об истории создания произведения, разъяснение содержания произведения, привлечение изобразительной наглядности, создание определенного эмоционального состояния, постановка слуховых поисковых задач, переключение слухового внимания).

Работа с учебником является одним из общих учебных видов работы. На музыкальной литературе целесообразно использовать учебник в классной работе для того, чтобы ученики рассмотрели иллюстрацию, разобрали нотный пример, сверили написание сложных имен и фамилий, названий произведений, терминов, нашли в тексте определенную информацию (даты, перечисление жанров, количество произведений). Возможно выполнение небольшого самостоятельного задания в классе по учебнику (например, чтение фрагмента биографии, содержания сценического произведения). Учебник должен максимально использоваться учениками для самостоятельной домашней работы.

Завершая урок, целесообразно сделать небольшое повторение, акцентируя внимание учеников на новых знаниях, полученных во время занятия.

### ***Рекомендации по организации самостоятельной работы обучающихся***

Домашнее задание, которое ученики получают в конце урока, должно логично вытекать из пройденного в классе. Ученикам следует не просто указать, какие страницы в учебнике они должны прочитать, необходимо подчеркнуть, что они должны сделать на следующем уроке (рассказывать, отвечать на вопросы, объяснять значение терминов, узнавать музыкальные примеры и т.д.) и объяснить, что для этого нужно сделать дома.

Самостоятельная (внеаудиторная) работа составляет 1 час в неделю. Для достижения лучших результатов рекомендуется делить это время на две части на протяжении недели от урока до урока. Регулярная самостоятельная работа включает в себя, в том числе, повторение пройденного материала (соответствующие разделы в учебниках), поиск информации и закрепление сведений, связанных с изучаемыми темами, повторение музыкальных тем.

## **VIII. Список учебной и методической литературы**

### **Учебники**

Аверьянова О.И. «Отечественная музыкальная литература XX века» Учебник для ДМШ (четвертый год обучения). М.: «Музыка», 2005

Брянцева В.Н. «Музыкальная литература зарубежных стран: учебник для детских музыкальных школ (второй год обучения)», М. «Музыка», 2002

Козлова Н.П. «Русская музыкальная литература». Учебник для ДМШ. Третий год обучения. М.: «Музыка», 2004

Лагутин А. И, Владимиров В.Н. Музыкальная литература. Учебник для 4 класса детских музыкальных школ и школ искусств (первый год обучения предмету). М.: «Престо», 2006

Осовицкая З.Е., Казаринова А.С. Музыкальная литература. Первый год обучения

Прохорова И.А. «Музыкальная литература зарубежных стран» для 5 класса ДМШ. М.: «Музыка», 1985.

Смирнова Э.С. «Русская музыкальная литература». Учебник для ДМШ (третий год обучения). М.: «Музыка»

### **Учебные пособия**

Калинина Г.Ф. Тесты по музыкальной литературе для 4 класса

Тесты по зарубежной музыке

Тесты по русской музыке

Калинина Г.Ф., Егорова Л.Н. Тесты по отечественной музыке

Островская Я.Е., Фролова Л. А., Цес Н.Н. Рабочая тетрадь по музыкальной литературе зарубежных стран 5 класс (2 год обучения). «Композитор» С-Пб, 2012

Панова Н.В. Музыкальная литература зарубежных стран (рабочая тетрадь для 5 кл.). М., «Престо», 2009

Панова Н.В. Русская музыкальная литература (рабочая тетрадь для 6-7 кл.). I часть. М., «Престо», 2009; II часть. М., «Престо», 2010

### **Хрестоматии**

Хрестоматия по музыкальной литературе для 4 класса ДМШ. Составители Владимирова В.Н., Лагутин А.М.: «Музыка», 1970

Хрестоматия по музыкальной литературе зарубежных стран для 5 класса ДМШ. Составитель Прохорова И.М.: «Музыка», 1990

Хрестоматия по русской музыкальной литературе для 6-7 классов ДМШ. Составители. Смирнова Э.С., Самонов А.М.: «Музыка», 1968

Хрестоматия по музыкальной литературе советского периода для 7 класса ДМШ. Составитель Самонов А.М.: «Музыка», 1993

### **Методическая литература**

Лагутин А.И. Методика преподавания музыкальной литературы в детской музыкальной школе. М., Музыка, 1982

Лагутин А.И. Методика преподавания музыкальной литературы в детской музыкальной школе (для музыкальных училищ). М., 2005

Лисянская Е.Б. Музыкальная литература: методическое пособие. Росмэн, 2001

Методические записки по вопросам музыкального образования. Сб. статей, вып.3. М.: «Музыка», 1991

### **Рекомендуемая дополнительная литература**

Всеобщая история музыки /авт.-сост. А.Минакова, С. Минаков – М.: Эксмо, 2009.

Жизни великих музыкантов. Эпоха творчества:

вып.1 – Роланд Вернон. А.Вивальди, И.С.Бах, В.А.Моцарт, Л.Бетховен;

вып.2 – Роланд Вернон. Ф.Шопен, Дж.Верди, Дж.Гершвин, И.Стравинский;

вып.3 – Николай Осипов. М.Глинка, П.Чайковский, М.Мусоргский, Н.Римский-Корсаков. Изд-во «Поматур».

**Предметная область**  
**В.00. ВАРИАТИВНАЯ ЧАСТЬ**

**Программа по учебному предмету В.00.УП. 02 ПОСТАНОВКА  
ГОЛОСА**



# СТРУКТУРА ПРОГРАММЫ УЧЕБНОГО ПРЕДМЕТА

## **I. Пояснительная записка**

- *Характеристика учебного предмета, его место и роль в образовательном процессе;*
- *Срок реализации учебного предмета;*
- *Объем учебного времени, предусмотренный учебным планом образовательного учреждения на реализацию учебного предмета;*
- *Форма проведения учебных аудиторных занятий;*
- *Цели и задачи учебного предмета;*
- *Обоснование структуры программы учебного предмета;*
- *Методы обучения;*
- *Описание материально-технических условий реализации учебного предмета.*

**II. Содержание учебного предмета** - *Сведения о затратах учебного времени; - Требования по годам (этапам) обучения.*

## **III. Требования к уровню подготовки обучающихся**

## **IV. Формы и методы контроля, система оценок**

- *Аттестация: цели, виды, форма, содержание; - Критерии оценки.*

## **V. Методическое обеспечение учебного процесса**

- *Методические рекомендации педагогическим работникам;*
- *Рекомендации по организации самостоятельной работы обучающихся.*

**VI. Списки нотной и методической литературы** - *Список нотной литературы; - Список методической литературы.*

## I. ПОЯСНИТЕЛЬНАЯ ЗАПИСКА

### ***1. Характеристика учебного предмета, его место и роль в образовательном процессе***

Программа учебного предмета «Постановка голоса» разработана на основе и с учетом федеральных государственных требований к дополнительной предпрофессиональной общеобразовательной программе в области музыкального искусства «Хоровое пение».

Хоровое исполнительство - один из наиболее сложных и значимых видов музыкальной деятельности. В дополнительной предпрофессиональной общеобразовательной программе «Хоровое пение» учебный предмет «Постановка голоса» является предметом вариативной части.

Учебный предмет «Постановка голоса» направлен на приобретение детьми знаний, умений и навыков в области пения, на эстетическое воспитание и художественное образование, духовно-нравственное развитие ученика, на овладение детьми духовными и культурными ценностями народов мира и Российской Федерации.

### ***2. Срок реализации учебного предмета «Постановка голоса»***

Срок реализации учебного предмета «Постановка голоса» для детей, для детей, поступивших в образовательное учреждение в первый класс в возрасте с шести лет шести месяцев до девяти лет, составляет 8 лет, для детей поступивших в Школу в первый класс в возрасте с десяти до двенадцати лет, составляет 5 лет. Срок освоения программы «Хоровое пение» для детей, не закончивших освоение образовательной программы основного общего образования или среднего (полного) общего образования и планирующих поступление в образовательные учреждения, реализующие основные профессиональные образовательные программы в области музыкального искусства, может быть увеличен на один год.

### ***3. Объем учебного времени, предусмотренный учебным планом образовательного учреждения на реализацию учебного предмета «Постановка голоса»:***

Таблица 1

Срок обучения/класс	5 лет	6 класс	8 лет	9 класс
Максимальная учебная нагрузка (в часах)	330	66	494	66
Количество часов на аудиторные занятия	165	33	247	33
Количество часов на внеаудиторную (самостоятельную) работу	165	33	247	33

### ***4. Форма проведения учебных аудиторных занятий***

Форма проведения учебных аудиторных занятий - индивидуальная, продолжительность урока - 40 минут.

Индивидуальная форма позволяет преподавателю лучше узнать ученика, его музыкальные возможности, трудоспособность, эмоционально-психологические особенности.

### **5. Цель и задачи учебного предмета «Постановка голоса»** *Цель:*

- развитие музыкально-творческих способностей учащегося на основе приобретенных им знаний, умений и навыков в области вокального исполнительства, а также выявление наиболее одаренных детей в области хорового исполнительства и подготовки их к дальнейшему поступлению в образовательные учреждения, реализующие образовательные программы среднего профессионального образования по профилю предмета.

### *Задачи:*

- развитие интереса к классической музыке и музыкальному творчеству;
- развитие музыкальных способностей: слуха, ритма, памяти, музыкальности и артистизма;
- формирование умений и навыков вокального исполнительства;
- обучение навыкам самостоятельной работы с музыкальным материалом и чтению нот с листа;
- приобретение обучающимися опыта творческой деятельности и публичных выступлений;
- формирование у наиболее одаренных выпускников мотивации к продолжению профессионального обучения в образовательных учреждениях среднего профессионального образования.

### **6. Обоснование структуры учебного предмета «Постановка голоса»**

Обоснованием структуры программы являются федеральные государственные требования, отражающие все аспекты работы преподавателя с учеником.

Программа содержит следующие разделы:

- сведения о затратах учебного времени, предусмотренного на освоение учебного предмета;
- распределение учебного материала по годам обучения;
- описание дидактических единиц учебного предмета;

- требования к уровню подготовки обучающихся;
- формы и методы контроля, система оценок;
- методическое обеспечение учебного процесса.

В соответствии с данными направлениями строится основной раздел программы «Содержание учебного предмета».

### ***7. Методы обучения***

Для достижения поставленной цели и реализации задач предмета используются следующие методы обучения:

- словесный (объяснение, разбор, анализ музыкального материала);
- наглядный (показ, демонстрация отдельных частей и всего произведения);
- практический (воспроизводящие и творческие упражнения, деление целого произведения на более мелкие части для подробной проработки и последующая организация целого, репетиционные занятия);
- прослушивание записей выдающихся вокалистов и посещение концертов для повышения общего уровня развития обучающихся;
- применение индивидуального подхода к каждому ученику с учетом возрастных особенностей, работоспособности и уровня подготовки.

Предложенные методы работы в рамках предпрофессиональной программы являются наиболее продуктивными при реализации поставленных целей и задач учебного предмета и основаны на проверенных методиках и сложившихся традициях вокального исполнительства.

### ***8. Описание материально-технических условий реализации учебного предмета «Постановка голоса»***

Для реализации программы учебного предмета «Постановка голоса» должны быть созданы следующие материально-технические условия, которые включают в себя: класс (не менее 6 кв.м) для индивидуальных занятий с наличием инструмента «фортепиано», пультами и звукотехническим оборудованием, а также доступ к нотному и методическому материалу (наличие нотной библиотеки).

Помещение для занятий должно быть со звукоизоляцией, соответствовать противопожарным и санитарным нормам.

## II. СОДЕРЖАНИЕ УЧЕБНОГО ПРЕДМЕТА

**1. Сведения о затратах учебного времени**, предусмотренного на освоение учебного предмета «Постановка голоса», на максимальную, самостоятельную нагрузку обучающихся и аудиторные занятия:

### *Распределение по годам обучения*

Таблица 2

Класс	1	2	3	4	5	6	7	8	9
Продолжительность учебных занятий (в неделях)	33	33	33	33	33	33	33	33	33
	33	33	33	33	33	33			
Количество часов на аудиторные занятия (в неделю)	1	1	1	1	1	1	1	1	1
	1	1	1	1	1	1			
Общее количество часов на аудиторные занятия	247								33
	165								33
	280								
	198								
Количество часов на самостоятельную работу в неделю	1	1	1	1	1	1	1	1	1
	1	1	1	1	1	1			
Общее количество часов на самостоятельную работу по годам	33	33	33	33	33	33	33	33	33
	33	33	33	33	33	33			
Общее количество часов на внеаудиторную (самостоятельную работу)	247								33
	165								33
	280/198								
Максимальное количество часов занятий в неделю	2	2	2	2	2	2	2	2	2
	2	2	2	2	2	2			
Общее максимальное количество часов по годам	66	66	66	66	66	66	66	66	66
	66	66	66	66	66	66			
Общее максимальное количество часов на весь период обучения	528								66
	330								66
	990								

8

Аудиторная нагрузка по учебному предмету вариативной части образовательной программы в области искусств распределяется по годам обучения с учетом общего объема аудиторного времени, предусмотренного на вариативную часть федеральными государственными требованиями.

Объем времени на самостоятельную работу обучающихся по каждому учебному предмету определяется с учетом сложившихся педагогических традиций, методической целесообразности и индивидуальных способностей ученика.

Виды внеаудиторной работы:

- выполнение домашнего задания;

- подготовка к концертным выступлениям;
- посещение учреждений культуры (филармоний, театров, концертных залов и др.);
- участие обучающихся в концертах, творческих мероприятиях и культурно-просветительской деятельности образовательного учреждения и др.

## **2. Требования по годам обучения**

В течение учебного года планируется ряд творческих показов: отчетные концерты, мероприятия по пропаганде музыкальных знаний (концерты-лекции в общеобразовательных школах, в культурно-досуговых центрах и пр.), участие в смотрах-конкурсах, фестивалях, концертно-массовых мероприятиях.

За учебный год по предмету «Постановка голоса» должно быть пройдено примерно 4 - 6 произведений.

Основные принципы подбора репертуара:

1. Художественная ценность произведения.
2. Необходимость расширения музыкально-художественного кругозора детей.
3. Решение учебных задач.
4. Классическая музыка (русская и зарубежная) в сочетании с произведениями современных композиторов и народными песнями различных жанров.
5. Создание художественного образа произведения, выявление идейно-эмоционального смысла.
6. Доступность: а) по содержанию; б) по голосовым возможностям; в) по техническим навыкам.
7. Разнообразие: а) по стилю; б) по содержанию; в) темпу, нюансировке; г) по сложности.

### ***1 класс***

#### **Объём теоретических**

**знаний, практических умений и навыков** *Понятия:*

- анатомия голосового аппарата;
- гигиена певческого голоса;
- гортань – как источник звука;
- органы дыхания (диафрагма - главная дыхательная мышца);
- резонаторы (головной (верхний), грудной (нижний));
- основа пения - реберно-диафрагматическое дыхание; спокойный без напряжения вдох задержка воздуха перед пением, выработка равномерного выдоха;

- певческая позиция;
  - слуховое осознание чистой интонации;
  - техника речи (артикуляция, дикция);
  - формирование навыков пения с фонограммой, в сопровождении фортепиано.
- В течение учебного года должно быть разучены: 1-2 вокализа или песни напевного характера, 1 народная песня, 2-3 несложных вокальных произведения.

### ***Текущий и промежуточный контроль***

Формы текущего контроля могут быть разные: от контрольного урока до публичного выступления на концертах, в зависимости от исполнительского уровня учащихся. На зачётном уроке учащийся должен исполнить одно произведение.

## **2 класс**

### **Объём теоретических, знаний, практических умений и навыков**

- повторение и закрепление теоретического материала первого класса;
- продолжение работы над организацией дыхания, связанного с ощущением опоры;
- знакомство с упражнениями на освобождение голосового аппарата и снятия мышечного напряжения;
- знакомство с упражнениями для развития речевого аппарата (правильное формирование и чистота звучания гласных, развитие и укрепление пения согласных вместе с гласными);
- выравнивание регистрового звучания голоса;
- работа над вокализами (плавное звуковедение);
- формирование навыков пения с фонограммой, в сопровождении фортепиано;
- работа с микрофоном.

В течение учебного года учащийся должен разучить 1-2 вокализа, 3-4 вокальных произведений различного характера и содержания.

### ***Текущий и промежуточный контроль***

На зачётном уроке в конце учебного года учащийся должен исполнить 1-2 разнохарактерных произведения.

## **3 класс**

### **Объём теоретических знаний, практических умений и навыков ■**

- продолжается работа над укреплением вокально-технических навыков;
- формирование навыков пения с фонограммой, в сопровождении фортепиано;
- работа с микрофоном;
- одной из главных задач третьего года обучения - соединение грудного и головного регистров, то есть, микст. Микст - это не понятие облегчённого формирования верхнего регистра, а принцип построения всего диапазона;
- работа над переходными нотами; ■
- работа над атакой звука.

В течение учебного года учащийся должен разучить 1-2 вокализа и 3-4 произведения различных по характеру и содержанию.

#### ***Текущий и промежуточный контроль***

На зачётном уроке в конце учебного года учащийся должен исполнить 1- 2 произведения.

#### ***4 класс***

**Объём теоретических знаний, практических умений и навыков** ■ продолжается работа над укреплением вокально-технических навыков;

- формирование навыков пения с фонограммой, в сопровождении фортепиано;
- работа с микрофоном;
- активизация работы над художественным словом и фразировкой.

В течение учебного года учащийся должен разучить и исполнить 4-6 произведений, различного характера и содержания по плану программы.

#### ***Текущий и промежуточный контроль***

На зачётном уроке в конце учебного года учащийся должен исполнить 2 произведения.

#### ***5 класс***

**Объём теоретических знаний, практических умений и навыков**

- продолжается работа над укреплением вокально-технических навыков;
- формирование навыков пения с фонограммой, в сопровождении фортепиано;
- работа с микрофоном;
- расширение диапазона и выравнивание звучности голоса на всём его протяжении;
- работа над вибрато в голосе;
- работа над разными видами атаки - основной является мягкая атака, придыхательная и твёрдая участвуют в формировании специфических приёмов эстрадного пения.

В течение учебного года учащийся должен разучить и исполнить 4-6 произведений различного характера и содержания по плану программы.

#### ***Текущий и промежуточный контроль***

На зачётном уроке в конце учебного года учащийся должен исполнить 2 произведения.

#### ***6 класс***

**Объём теоретических знаний, практических умений и навыков.**

- продолжается работа над укреплением вокально-технических навыков;
- формирование навыков пения с фонограммой, в сопровождении фортепиано;
- работа с микрофоном;
- расширение диапазона и выравнивание звучности голоса на всём его протяжении;
- работа над вибрато в голосе;



- продолжается работа над подвижностью голоса, выявлением красивого тембра голоса, использованием различных динамических оттенков;
- обращать внимание на звукообразование, на умение петь пиано и филировку звука.

В течение учебного года учащийся должен разучить и исполнить 4-6 произведений различного характера и содержания по плану программы.

#### ***Текущий и промежуточный контроль***

На зачётном уроке в конце учебного года учащийся должен исполнить 2 произведения.

### ***7 класс***

#### **Объём теоретических знаний, практических умений и навыков**

- продолжается работа над укреплением вокально-технических навыков;
- формирование навыков пения с фонограммой, в сопровождении фортепиано;
- работа с микрофоном;
- расширение диапазона и выравнивание звучности голоса на всём его протяжении;
- работа над вибрато в голосе;
- работа над мелизматикой;
- работа над дикцией, артикуляцией, дыханием на опоре, развитие тембра голоса;
- развивается умение работать над изучением вокального произведения;
- на данном этапе обучения должно произойти закрепление динамического стереотипа: вокально-технические и исполнительские навыки должны быть доведены до автоматизма, стать приобретённым рефлексом.

В течение учебного года учащийся должен разучить и исполнить 4-6 произведений различного характера и содержания по плану программы.

#### ***Текущий и промежуточный контроль***

На зачётном уроке в конце учебного года учащийся должен исполнить 2 произведения.

### ***8 класс***

#### **Объём теоретических знаний, практических умений и навыков**

- продолжается работа над укреплением вокально-технических навыков;
- формирование навыков пения с фонограммой, в сопровождении фортепиано;
- работа с микрофоном;
- расширение диапазона и выравнивание звучности голоса на всём его протяжении;
- работа над вибрато в голосе;
- работа над мелизматикой;
- работа над дикцией, артикуляцией, дыханием на опоре, развитие тембра голоса;

- разбираться в качестве своего звука и разбирать и прорабатывать вокальные произведения;
  - самостоятельно распеваться, разбирать и прорабатывать музыкальные произведения.
  - на данном этапе обучения должно произойти закрепление динамического стереотипа: вокально-технические и исполнительские навыки должны быть доведены до автоматизма, стать приобретённым рефлексом.
- В течение учебного года учащийся должен разучить и исполнить 4-6 произведений различного характера и содержания по плану программы.

#### ***Текущий и промежуточный контроль***

На зачётном уроке в конце учебного года учащийся должен исполнить 2 произведения

### ***9 класс***

#### **Объём теоретических знаний, практических умений и навыков**

- продолжается работа над укреплением вокально-технических навыков;
  - формирование навыков пения с фонограммой, в сопровождении фортепиано;
  - работа с микрофоном;
  - расширение диапазона и выравнивание звучности голоса на всём его протяжении;
  - работа над вибрато в голосе;
  - работа над мелизматикой;
  - работа над дикцией, артикуляцией, дыханием на опоре, развитие тембра голоса;
  - работа над разнообразием использования резонаторов (микст);
  - разбираться в качестве своего звука и разбирать и прорабатывать вокальные произведения;
  - самостоятельно распеваться, разбирать и прорабатывать музыкальные произведения.
  - на данном этапе обучения должно произойти закрепление динамического стереотипа: вокально-технические и исполнительские навыки должны быть доведены до автоматизма, стать приобретённым рефлексом.
- В течение учебного года учащийся должен разучить и исполнить 4-6 произведений различного характера и содержания по плану программы.

### **Требования по годам обучения 5-(6) лет**

#### **1 класс**

В результате первого года обучения учащиеся должны уметь:

- правильно применять певческую установку и пользоваться певческим дыханием.
- правильно формировать гласные в сочетании с согласными - петь простые мелодии в медленном темпе легато.
- использовать активную артикуляцию, следить за чистотой интонации.

В течение учебного года необходимо проработать с учащимися:

2-3 несложные народные песни

2-3 простых произведения или современные песни.

### **Примерный репертуарный список Е. Горбина «Песенки попевки»**

Н. Ваккаи «Гаммы»

Сборник песен для детей А. Кудряшов («Игрушки», «Гав-гав», «Наша бабушка»)

Г. Фиртич Песни из кинофильма «Приключения Капитана Врунгеля» («Песня о названии кораблей», «Песенка Капитана Врунгеля»)

И. Гомонова «Куколкина мама»

В. Шаинский «Дети любят рисовать» Э. Успенский «Белые кораблики»

И. Брамс «Петрушка»

Русские народные песни «Как у наших у ворот», «Уж как я свою коровушку люблю», «Блины»

## **2 класс**

На втором году обучения продолжается работа по закреплению вокально-технических навыков. К концу 2-го года обучения учащийся должен:

- использовать правильную певческую установку
- работать над организацией дыхания, связанного с ощущением опоры.
- выравнивать звучность гласных, чётко произносить согласные
- в работе над произведением добиваться смыслового единства текста и музыки. - освоить приём плавного и гибкого звуковедения, готовиться к исполнению вокализа.

В течение учебного года необходимо проработать с учащимися:

мажорные и минорные трезвучия, вокальные упражнения в пределах квинты.

2-3 народные песни

3-4 несложных произведения.

### **Примерный репертуарный список**

Н. Татаринцев «Упражнения-вокализы»

Н. Ваккаи «Терции» - вокализ  
Русские народные песни «У меня ль во садочке», «Со вьюном я хожу»  
Ф. Шуберт «Совёнок»  
А. Кудряшов, И. Яворовской «Ах, лето»  
Б. Савельев, А. Хайта «Песенка Леопольда»  
Итальянская народная песня «Четыре таракана и сверчок»  
Г. Гладков, Г. Остер «Не бойся быть отважным»  
В. Беляев, Н. Новичихин «Осьминог»  
И. Котовой Ю. Борисова «Чудо-лошадка»

### **3 класс**

На 3-м году обучения продолжается работа по закреплению полученных ранее навыков, а также работа по:

- развитию и укреплению певческого дыхания и чистой интонации
- выравниванию звучания по всему диапазону - развитию чёткой дикции - развитию вокального слуха.

В этот период нужно начать работу над выявлением индивидуального тембра в среднем регистре голоса.

В течение учебного года необходимо проработать с учащимися:

1-2 вокализа мажорные и минорные трезвучия, вокальные упражнения.

2-3 народные песни

3-4 разноплановых произведения в удобной тесситуре.

Возможно участие в ансамбле.

### **Примерный репертуарный список**

Н. Ваккаи «Квинты», «Сексты» - вокализы

Г. Зейдлер Вокализы №5, №10 (по выбору)

Чешская народная песня «Пастух», «Яничек»

Русская народная песня «На горе то калина»

Ф. Шуберт «Вечерняя звезда»

Е. Крылатов «Это знает всякий»

Д. Кабалевский две песни «Про Петю»

М. Минков «Катерок»

А. Кудряшов «Лягушки-музыканты»

Неаполитанские песни «Санта Лючия», «Моё солнце»

#### 4 класс

Основная работа состоит в развитии и укреплении певческого дыхания, интонации, чёткой артикуляции.

Начинается работа над подвижностью голоса в упражнениях. Следует обратиться к выработке ощущения округлённости, близости звука, его высокой вокальной позиции.

В течение учебного года необходимо проработать с учащимися:

2 вокализа различного характера,

1-2 народные песни

1-2 несложных романса

3-4 разноплановых произведения в удобной тесситуре.

1-2 ансамбля (по возможности)

#### Примерный репертуарный список

Вокализы Мерзоева (по выбору)

Вокализы Лютген (по выбору)

Вокализы Зейдлер (по выбору)

Чешская народная песня «Яничек»

Русская народная песня «Ах, Настасья», «По сеничках Дуняшенька»

Э. Григ «Весной», «Детская песенка», «Лесная песня»

Дж. Перголези «Ах, зачем я на лужайке»

Г. Паизиелло «Счастливая»

Ц. Кюи «Осень»

М. Глинка «Жаворонок», «Не щебечи, соловейка»

Ф. Шуберт «Мальчик и роза»

Н. фон Вильт «Незабудка и ручей», «Мальчик и птичка»

Дж. Россини «Альпийская пастушка»

#### 5 класс

На 5-м году обучения педагог должен получить возможность проанализировать состояние данных учащихся, их развитие, более точно определить индивидуальные задачи.

Возможно некоторое расширение диапазона звучания. Следует закрепить ощущение высокой позиции, близости и опоры звука, особенно при пении широких интервалов.

В течение учебного года необходимо проработать с учащимися:

упражнения на вокальную технику в пределах октавы,

1-2 технически сложных вокализа,

1-2 народные песни

1 несложную арию или романс, 4-5 разноплановых произведения, 1-2 ансамбля.

### **Примерный репертуарный список**

Вокализы Мирзоева (по выбору с техническими трудностями)

Вокализы Лютген (по выбору с техническими трудностями)

Вокализы Зейдлер (по выбору с техническими трудностями)

В.А. Моцарт «Тоска по весне», «Детские игры», «Вы птички»

Э. Григ «Весенний цветок»

И. Иванов «Жёлтенькая птичка»

П. Чайковский «Мой садик»

Ф. Шуберт из цикла «Моя прекрасная мельничиха»

Итальянская народная песня «Тарантелла»

А. Горковенко «Романс принцессы»

Ансамбли: А. Варламов «Горные вершины», «Старый рояль»

### **6 класс**

В течение учебного года надо работать над устранением имеющихся недостатков в организации процесса певческого дыхания и органичного звуковедения.

Следует продолжить работу по выравниванию звучания по всему диапазону, развитию подвижности голоса, над развитием навыков публичного выступления.

В течение учебного года необходимо проработать с учащимися:

упражнения на вокальную технику в пределах октавы, гаммы, трезвучия, упражнения с различными штрихами, интервалы и скачки в пределах октавы.

2-3 технически сложных вокализа,

1-2 народные песни,

1-2 романса,

1-2 несложные арии,

4-5 разноплановых произведения,

1-2 ансамбля.

### **Примерный репертуарный список**

Вокализы Конконэ (кантиленные по выбору)

Вокализы Мирзоева (с элементами техники)

А. Дюбюк романс «Не брани меня родная»

Э. Григ «Песня Сольвейг»

Э. Векерлен «Горные цветы», «Менуэт Экзоде»

Русская народная песня «Матушка, что во поле пыльно», «У зори-то, у зореньки», «Ванечка, приходи»

М. Балакирев «Слышу ли голос твой», «Среди цветов»

#### **А. Скарлатти (по выбору несложные арии)**

### **III. ТРЕБОВАНИЯ К УРОВНЮ ПОДГОТОВКИ ОБУЧАЮЩИХСЯ**

Результатом освоения программы учебного предмета «Постановка голоса», являются следующие знания, умения, навыки:

- наличие у обучающегося интереса к музыкальному искусству, вокальному исполнительству;
- знание начальных основ вокального искусства;
- знание профессиональной терминологии;
- умение передавать авторский замысел музыкального произведения с помощью органического сочетания слова и музыки;
- сформированные практические навыки исполнения авторских, народных произведений отечественной и зарубежной музыки;
- знание устройства и принципов работы голосового аппарата;
- обладание диапазоном в рамках принятой классификации;
- владение всеми видами вокально-хорового дыхания;
- умение грамотно произносить текст в исполняемых произведениях;
- знание метроритмических особенностей разножанровых музыкальных произведений;
- навыки чтения с листа.

**Основные показатели эффективности** реализации данной программы:

- высокий уровень мотивации учащихся к вокальному исполнительству;
- профессиональное самоопределение одаренных детей в области музыкально-хорового образования;
- творческая самореализация учащихся, участие вокально-хоровых коллективов и их солистов в смотрах-конкурсах, фестивалях, концертно-массовых мероприятиях.

### **IV. ФОРМЫ И МЕТОДЫ КОНТРОЛЯ, СИСТЕМА ОЦЕНОК**

## **1. Аттестация: цели, виды, форма, содержание**

В программе обучения используются две основных формы контроля успеваемости – текущая и промежуточная. Методы текущего контроля:

- оценка за работу в классе;
- контрольный урок в конце каждого полугодия. В программе обучения старшего хора также используются текущая и

промежуточная формы контроля.

Методы текущего контроля:

- сдача партий в квартетах. Виды промежуточного контроля:
- контрольный урок в конце каждого полугодия. Учет успеваемости учащихся проводится преподавателем на основе

текущих занятий, их посещений.

Формой промежуточной аттестации может быть зачет в виде академического концерта.

При выведении итоговой (переводной) оценки учитывается следующее:

- оценка годовой работы ученика;
- оценка на зачете (академическом концерте);
- другие выступления ученика в течение учебного года.

## **2. Критерии оценок**

По итогам исполнения программы на контрольном уроке, зачете, выставляется оценка по десятибалльной системе:

Таблица 4

<b>Оценка</b>	<b>Критерии оценивания выступления</b>
5 («отлично»)	предусматривает исполнение программы, соответствующей году обучения, наизусть, выразительно; отличное знание текста, владение необходимыми техническими приемами, штрихами; хорошее звукоизвлечение, понимание стиля исполняемого произведения; использование художественно оправданных технических приемов, позволяющих создавать художественный образ, соответствующий авторскому замыслу
4 («хорошо»)	программа соответствует году обучения, грамотное исполнение с наличием мелких технических недочетов, неполное донесение образа исполняемого произведения
3 («удовлетворительно»)	программа не соответствует году обучения, при исполнении обнаружено плохое знание нотного текста, технические ошибки, характер произведения не выявлен
2 («неудовлетворительно»)	незнание наизусть нотного текста, слабое владение вокальными навыками, подразумевающее плохую посещаемость занятий и слабую самостоятельную работу



«зачет» (без отметки)	предусматривает исполнение программы, соответствующей году обучения, наизусть, выразительно; отличное знание текста, владение необходимыми техническими приемами, штрихами; хорошее звукоизвлечение, понимание стиля исполняемого произведения; использование художественно оправданных технических приемов, позволяющих создавать художественный образ, соответствующий авторскому замыслу
-----------------------	---

Фонды оценочных средств призваны обеспечивать оценку качества приобретенных выпускниками знаний, умений и навыков, а также степень готовности учащихся выпускного класса к возможному продолжению профессионального образования в области музыкального хорового искусства.

## V. МЕТОДИЧЕСКОЕ ОБЕСПЕЧЕНИЕ УЧЕБНОГО ПРОЦЕССА

### 1. Методические рекомендации педагогическим работникам

Программа учебного предмета «Постановка голоса» основана на следующих педагогических принципах:

- соответствие содержания, методики обучения и воспитания уровню психофизиологического развития учащихся;
- комплексность решения задач обучения и воспитания;
- постоянство требований и систематическое повторение действий;
- гуманизация образовательного процесса и уважение личности каждого ученика;
- единство развития коллективной формы творческого сотрудничества и личностной индивидуальности каждого ребенка;
- художественная ценность исполняемых произведений;
- создание художественного образа произведения, выявление идейного и эмоционального смысла;
- доступность используемого музыкального материала:
  - а) по содержанию,
  - б) по голосовым возможностям,
  - в) по техническим навыкам; ■
 разнообразие:
  - а) по стилю,
  - б) по содержанию,
  - в) темпу, нюансировке,
  - г) по сложности.

При реализации данной программы необходимо учитывать психофизические, физиологические и эмоциональные особенности детей в различных возрастных группах.

В 8 лет происходит становление характерных качеств певческого голоса, в это время начинают закладываться все основные навыки голосообразования, которые получают свое развитие в дальнейшем. В этот период детям свойственна малая подвижность гортани, так как нервные разветвления, управляющие ею, только начинают образовываться.

Укрепление нервной системы постепенно ведёт к созданию прочных связей дыхательной, защитной и голосообразующей функций.

К 9 годам у детей практически полностью оформляется голосовая мышца, можно обнаружить характерные признаки низких и высоких голосов.

Этот период является чрезвычайно важным в развитии голоса. Установлено, что только при умеренном звучании наиболее полно проявляется и тембр голоса. В этом периоде закладываются необходимые профессиональные навыки пения -точное интонирование, элементы вокальной техники и т.д.

У детей в 10 лет появляется грудное звучание. Они поют полнозвучнее, насыщеннее, ярче. При этом педагог должен беречь детей от чрезмерного использования грудного регистра и насильственного увеличения «мощи» голоса. Сила голоса в этой возрастной группе не имеет широкой амплитуды изменений. Уместно использование умеренных динамических оттенков, *mp* и *mf*, но исключительная эмоциональная отзывчивость детей позволяет добиваться яркой выразительности исполнения.

У учащихся старшей возрастной группы развивается грудное звучание, индивидуальный тембр, диапазон расширяется. У некоторых девочек появляются глубоко окрашенные тоны, голоса детей отличаются насыщенностью звучания.

11-12 лет – предмутационный период, протекающий без острых изменений в голосовом аппарате. Сроки наступления и формы проявления тех или иных признаков мутации различны, необходим индивидуальный подход к каждому ребёнку. Регулярные занятия в предмутационный период способствуют спокойному изменению голоса и позволяют не прекращать пение даже во время мутации.

13-14 лет – мутационный период, связанный с резким изменением гортани. Приближение мутации определить трудно. Однако существует целый ряд признаков, предшествующих этому периоду. Перед мутацией голос детей обычно улучшается, увеличивается его сила. Но через некоторое время они с трудом начинают петь верхние звуки диапазона, детонируют, чего не было ранее, утрачивается ровность звучания, напевность, звонкость голоса и т.д.

В организме подростков происходят значительные физиологические изменения, сложнейшие процессы затрагивают и голосовой аппарат. Голосовые складки увеличиваются в длину, а ширина зачастую не меняется, рост гортани

опережает развитие резонаторных полостей, при этом надгортанник часто остается детским.

Эти явления нередко сопровождаются нарушением координации в работе органов дыхания и гортани. Бурный рост гортани, характеризующий период мутации, является наиболее опасным моментом в работе с обучающимися. Время занятий необходимо ограничить, а в случае появления болезненных ощущений прервать на некоторый срок, но полное прекращение пения во время мутации может привести к потере налаженной координации в работе органов голосообразования. Обязательна консультация врача-фонолога.

При проведении занятий желательно прослушивание аудиозаписей и просмотр видеозаписей с выступлениями лучших вокалистов, что значительно расширит музыкальный кругозор учащихся. Особое внимание следует уделять прослушиванию и просмотру собственных выступлений в видео и аудиозаписях с последующим коллективным разбором.

Воспитательная работа играет особую роль в формировании вокалиста. Используются различные формы внеклассной работы: выездные экскурсии по культурно-историческим местам, участие в творческих школах и лагерях, где происходит передача опыта старших классов младшим, проведение тематических бесед, посвященных юбилеям различных композиторов, участие в мастер-классах.

## ***2. Методические рекомендации по организации самостоятельной работы***

Объем самостоятельной работы учащихся определяется с учетом минимальных затрат на подготовку домашнего задания (параллельно с освоением детьми программы основного общего образования), с опорой на сложившиеся в учебном заведении педагогические традиции и методическую целесообразность, а также индивидуальные способности ученика.

Необходимым условием самостоятельной работы учащегося в классе хорового пения является домашняя работа. Учащийся регулярно готовится дома к контрольной сдаче партий произведений. Выполнение обучающимся домашнего задания должно контролироваться преподавателем и обеспечиваться нотными изданиями, хрестоматиями, в соответствии с программными требованиями по данному предмету.

## VI. СПИСКИ НОТНОЙ И МЕТОДИЧЕСКОЙ ЛИТЕРАТУРЫ

### 1. Список нотных сборников

1. Гродзенская Н. «Композиторы-классики детям». Пение в сопровождении ф-но. М., «Музыка», 1979
2. Добровольская Н. «Вокально-хоровые упражнения в детском хоре»;
3. Зейдлер Г. «Вокализы»;
4. Карягина А. «Вокализы»;
5. Струве Л. «Музыкальные ступеньки». Методика развития музыкальных способностей и певческого голоса у детей дошкольного возраста. М., 2001
6. Тимофеева Н. «Рядом музыка будет всегда» песни для детей;
7. Хайтович Л. «boy and girl или ковбойская любовь» сборник эстрадно-джазовых попевок;
8. Хрестоматия русской народной песни для учащихся 1-7 классов;
9. Хромушин О. «Джазовое сольфеджио» 3-7 классы музыкальной школы;
10. Репертуар группы «Непоседы»;
11. Репертуар группы «Волшебники двора»;
12. Репертуар группы «Родники»;
13. Репертуар группы «Барбарики»;
14. Сайт Интернета «[WWW.plus – msk.ru](http://WWW.plus-msk.ru).»;
15. Серия «Пойте с нами» фонограммы песен «ПЛЮС» И «МИНУС» для прослушивания, разучивания и исполнения; Ю.Верижников «Пусть смеются дети» 6-12 лет; издательство «ВЕСТЬ - ТДА»;
16. Серия «Пойте с нами» фонограммы песен «ПЛЮС» И «МИНУС» для прослушивания, разучивания и исполнения; Ю.Верижников «Хлопайте в ладоши» 5-10 лет; издательство «ВЕСТЬ - ТДА»;
17. Серия «Пойте с нами» фонограммы песен «ПЛЮС» И «МИНУС» для прослушивания, разучивания и исполнения; Ю.Верижников «Школьная страна» 6-12 лет; издательство «ВЕСТЬ - ТДА»;
18. Серия «Пойте с нами» фонограммы песен «ПЛЮС» И «МИНУС» для прослушивания, разучивания и исполнения; Т.Морозовой «Все мы дружим с песенкой» 5-9 лет; издательство «ВЕСТЬ - ТДА»;
19. Серия «Детский праздник» фонограммы песен «ПЛЮС» И «МИНУС» для прослушивания, разучивания и исполнения; «Новогодние снежинки»; издательство «ВЕСТЬ - ТДА»;
20. Серия «Пойте с нами» фонограммы песен «ПЛЮС» И «МИНУС» для прослушивания, разучивания и исполнения; Ж.Колмагорова «Дай мне руку» 6-12 лет; издательство «ВЕСТЬ - ТДА»;

21. Серия «Пойте с нами» фонограммы песен «ПЛЮС» И «МИНУС» для прослушивания, разучивания и исполнения; С.Савенков «Расти счастливым» 6-15 лет; издательство «ВЕСТЬ - ТДА»;
22. Серия «Пойте с нами» фонограммы песен «ПЛЮС» И «МИНУС» для прослушивания, разучивания и исполнения; С.Савенков «Детская площадка» 5-15 лет; издательство «ВЕСТЬ - ТДА»;
23. Серия «Пойте с нами» фонограммы песен «ПЛЮС» И «МИНУС» для прослушивания, разучивания и исполнения; «Почемучки» 5-10 лет; издательство «ВЕСТЬ - ТДА»;
24. Серия «Пойте с нами» фонограммы песен «ПЛЮС» И «МИНУС» для прослушивания, разучивания и исполнения; А.Воинов «Разноцветное лето» 8-15 лет; издательство «ВЕСТЬ - ТДА»;
25. Серия «Пойте с нами» фонограммы песен «ПЛЮС» И «МИНУС» для прослушивания, разучивания и исполнения; Т.Музыкантова «Кораблик детства» 6-12 лет; издательство «ВЕСТЬ - ТДА»;
26. Серия «Пойте с нами» фонограммы песен «ПЛЮС» И «МИНУС» для прослушивания, разучивания и исполнения; Песни Ольги Юдахиной «Созвездие чудес» 6-12 лет; издательство «ВЕСТЬ - ТДА»;
27. Серия «Пойте с нами» фонограммы песен «ПЛЮС» И «МИНУС» для прослушивания, разучивания и исполнения; Песни Татьяны андрейченко «А я солнышко люблю» 6-12 лет; издательство «ВЕСТЬ -ТДА»;

Репертуар композиторов: Ю.Верижникова, А.Ермолова, В. Осошник, О. Юдахиной, Е. Крылатова, Г. Гладкова, Л. Фадеевой-Москалевой, В.Ударцева, Ж. Калмагоровой, А.Варламлва, О.Полякова, Е.Птичкина, А.Пинегина, Ю.Чичкова, В.Шаинского, Н.Тимофеевой.

## ***2. Список методической литературы***

1. Добровольская Н. Вокально-хоровые упражнения в детском хоре. М., 1987.
2. Струве Г. Школьный хор. М.,1981